ပြည်ထောင်စုသမ္မတမြန်မာနိုင်ငံတော်

၂၀၁၄ ခုနှစ် မြန်မာနိုင်ငံလူဦးရေနှင့် အိမ်အကြောင်းအရာသန်းခေါင်စာရင်း

ဧရာဝတီတိုင်းဒေသကြီး

သန်းခေါင်စာရင်းအစီရင်ခံစာ အတွဲ (၃ - ဗ)

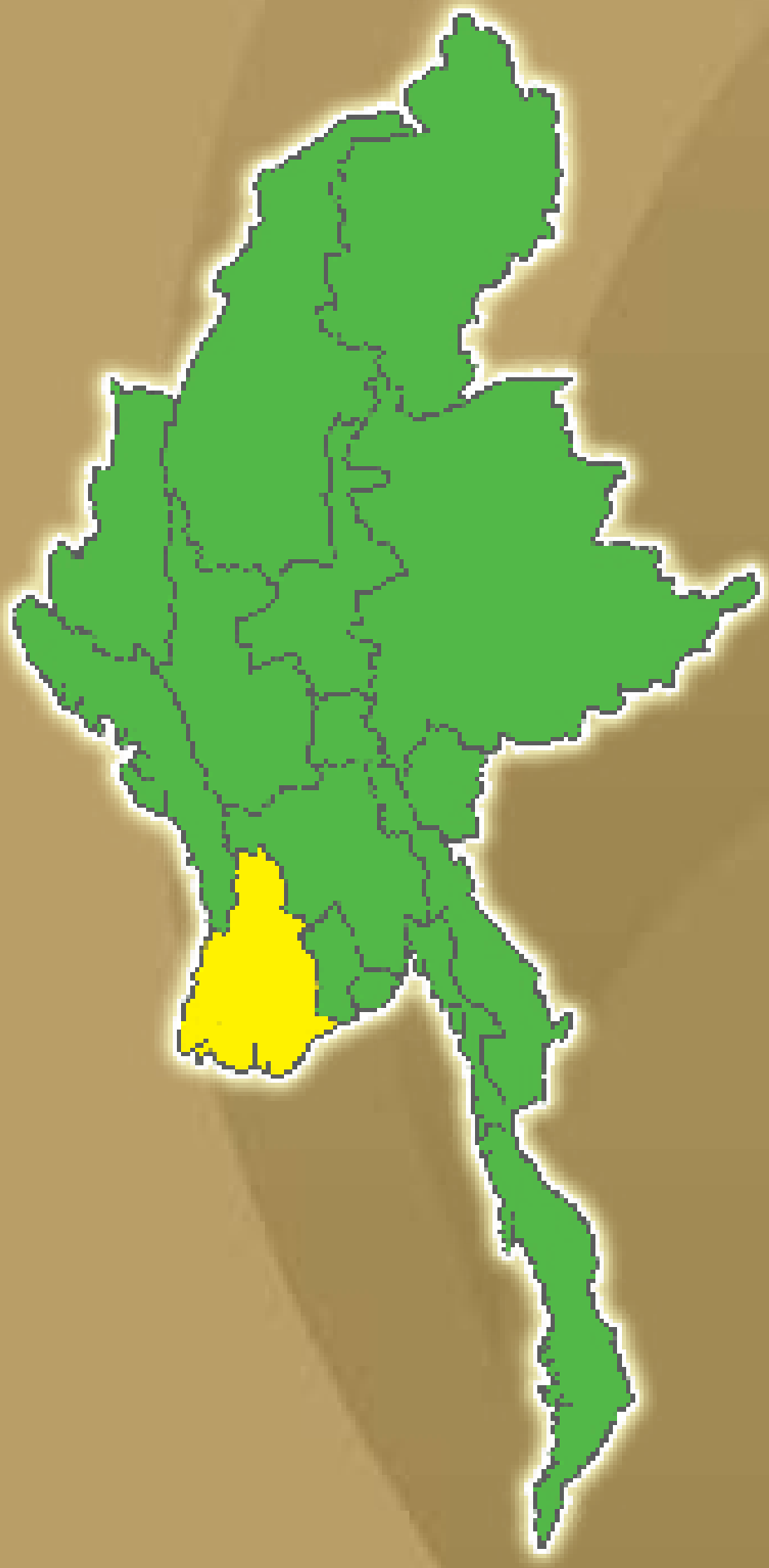

ပြည်သူ့အင်အားဦးစီးဌာန
လူဝင်မှုကြီးကြပ်ရေးနှင့်ပြည်သူ့အင်အားဝန်ကြီးဌာန
၂၀၁၅ ခုနှစ်၊ မေလ

၂၀၁၄ ခုနှစ် မြန်မာနိုင်ငံလူဦးရေနှင့်အိမ်အကြောင်းအရာသန်းခေါင်စာရင်း

ဧရာဝတီတိုင်းဒေသကြီး

သန်းခေါင်စာရင်းအစီရင်ခံစာ အတွဲ (၃ - ဎ)

ပြည်သူ့အင်အားဦးစီးဌာန
လူဝင်မှုကြီးကြပ်ရေးနှင့်ပြည်သူ့အင်အားဝန်ကြီးဌာန
ရုံးအမှတ် (၄၈)
နေပြည်တော်
ဖုန်း - ၉၅-၆၇-၄၃၁၀၆၂
www.dop.gov.mm
၂၀၁၅ ခုနှစ်၊ မေလ

ပုံ (၁) - အုပ်ချုပ်မှုဒေသအလိုက်မြန်မာနိုင်ငံမြေပုံ (တိုင်းဒေသကြီး/ပြည်နယ်၊ ခရိုင်)

ပုံ (၂) - ဧရာဝတီတိုင်းဒေသကြီးမြေပုံ (ခရိုင်၊ မြို့နယ်)

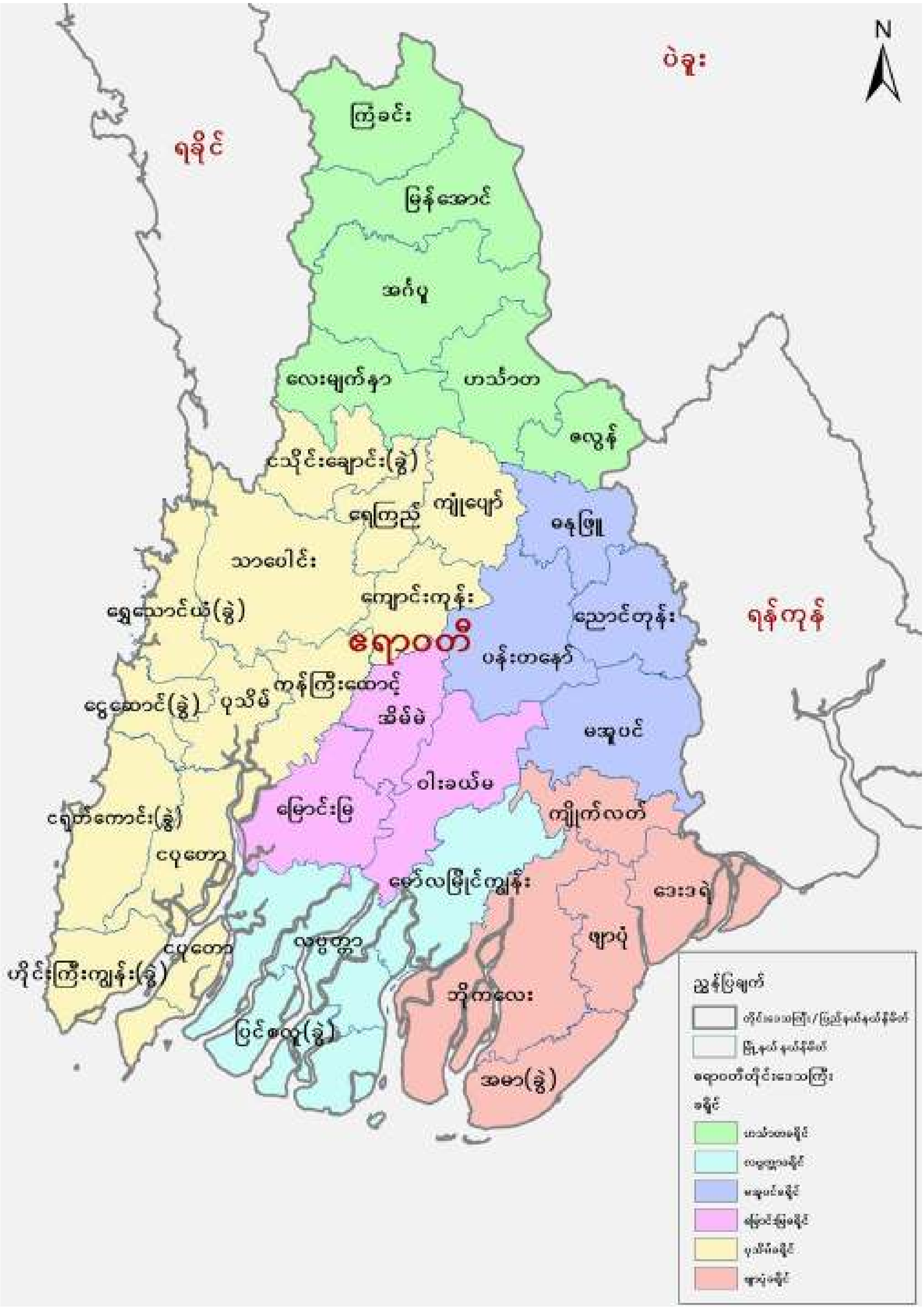

ဥယျောဇဉ်

၂၀၁၄ ခုနှစ် ပြည်လုံးကျွတ် လူဦးရေနှင့်အိမ်အကြောင်းအရာ သန်းခေါင်စာရင်းကို ၂၀၁၄ ခုနှစ်၊ မတ်လ (၂၉) ရက်နေ့မှ ဧပြီလ (၁၀) ရက်နေ့အထိ တွေ့ရှိရာအရပ်တွင် ကောက်ယူသည့်မူကို အသုံးပြု ကောက်ယူခဲ့ပါသည်။ သန်းခေါင်စာရင်းလုပ်ငန်းစဉ်ကြီးတစ်ခုလုံး အောင်မြင်စွာပြင်ဆင် အကောင်အထည်ဖော် ဆောင်ရွက်နိုင်ခဲ့ပြီး ရှေ့ပြေးလူဦးရေစာရင်းကို ၂၀၁၄ ခုနှစ်၊ ဩဂုတ်လတွင် လည်းကောင်း၊ ပင်မအစီရင်ခံစာကို ၂၀၁၅ ခုနှစ်၊ မေလတွင်လည်းကောင်း သတ်မှတ်ထားသည့် အချိန်ဇယားအတိုင်း ထုတ်ပြန်ကြေညာနိုင်ခဲ့ပါသည်။ ဤလုပ်ငန်းစဉ်များသည် ၂၀၁၃ ခုနှစ် လူဦးရေနှင့်အိမ်အကြောင်းအရာ သန်းခေါင်စာရင်းဥပဒေတွင် ပြည်သူများထံမှ ကောက်ခံရရှိထားသည့် အချက်အလက်များအား ထုတ်ပြန်ကြေညာရမည်ဆိုသည့် ပြဋ္ဌာန်းချက်ကို နိုင်ငံတော်အစိုးရက လေးစားလိုက်နာဆောင်ရွက်ရန် သန္နိဋ္ဌာန်ချမှတ်ထားကြောင်း သက်သေပြသည့် ပြယုဂ်တစ်ခုပင် ဖြစ်ပါသည်။ ယခုထုတ်ပြန်သည့် ပြည်ထောင်စုနှင့် တိုင်းဒေသကြီး/ပြည်နယ်အဆင့် ပင်မသန်းခေါင်စာရင်းအချက်အလက်များကို သုံးသပ်၍ နိုင်ငံတော်နှင့် တိုင်းဒေသကြီး/ပြည်နယ် ဖွံ့ဖြိုးတိုးတက်ရေး လုပ်ငန်းစဉ်များတွင် အထောက်အကူပြုအစီအမံများ၊ ဆုံးဖြတ်ချက်များ ချမှတ်ရာတွင် ထိရောက်စွာ အသုံးပြုနိုင်ကြမည်ဟုလည်း ကျွန်ုပ်အနေနှင့် လေးနက်စွာ ယုံကြည်မျှော်လင့်မိပါသည်။

သန်းခေါင်စာရင်း ကောက်ယူရေးလုပ်ငန်းအတွက် ဖွဲ့စည်းခဲ့သည့် ဗဟိုသန်းခေါင်စာရင်းကော်မရှင်၊ သန်းခေါင်စာရင်းကော်မတီအဆင့်ဆင့်၊ အုပ်ချုပ်မှုအဆင့်အလိုက် လုပ်ငန်းအဖွဲ့များနှင့် နိုင်ငံတကာမှ ပညာရှင် (၁၅) ဦးပါဝင်သော နိုင်ငံတကာ နည်းပညာအကြံပေးအဖွဲ့တို့က သန်းခေါင်စာရင်းလုပ်ငန်းစဉ်တစ်ရပ်လုံး အောင်မြင်စွာဆောင်ရွက်နိုင်ရန် လိုအပ်သည့် စီမံခန့်ခွဲမှုနှင့် နည်းပညာဆိုင်ရာညွှန်ကြားချက်များဖြင့် ဦးဆောင်ဦးရွက်ပြုခဲ့ကြပါသည်။ ကုလသမဂ္ဂလူဦးရေရန်ပုံငွေအဖွဲ့၏ နည်းပညာအကူအညီကြောင့်လည်းကောင်း၊ နိုင်ငံတကာ စံချိန်စံညွှန်းများအတိုင်း လိုက်နာလိုသည့် ကျွန်ုပ်တို့၏ ပြင်းပြသောဆန္ဒတို့ကြောင့်လည်းကောင်း၊ ကုလသမဂ္ဂမှ ချမှတ်ထားသည့် လမ်းညွှန်ချက်များ၊ အကြံပြုချက်များအတိုင်း လိုက်နာဆောင်ရွက်နိုင်ခဲ့ပြီး နိုင်ငံတကာမှ ကျင့်သုံးသည့် အကောင်းဆုံး သန်းခေါင်စာရင်း ကောက်ယူမှုပုံစံကို အကောင်အထည်ဖော်နိုင်ခဲ့ပါသည်။

ယခုပင်မအစီရင်ခံစာ - ဧရာဝတီတိုင်းဒေသကြီး (သန်းခေါင်စာရင်းအစီရင်ခံစာ အတွဲ ၃ - ဃ) သည် ၂၀၁၄ ခုနှစ် လူဦးရေနှင့်အိမ်အကြောင်းအရာ သန်းခေါင်စာရင်းအတွက် တတိယအဆင့် ထုတ်ပြန်မည့် အစီရင်ခံစာ (၁၅) ခုအနက်မှ တစ်ခုအပါအဝင်ဖြစ်ပါသည်။ ယခုအစီရင်ခံစာတွင် တိုင်းဒေသကြီး/ပြည်နယ်အဆင့်၊ ခရိုင်အဆင့်၊ မြို့နယ်အဆင့် အိမ်ထောင်စု၊ လူဦးရေနှင့် လူမှုစီးပွားရေး အချက်အလက်များကို အသေးစိတ်ဖော်ပြထားပါသည်။

ပဏာမလေ့လာဆန်းစစ်မှုများအရ ၂၀၁၄ ခုနှစ် လူဦးရေနှင့်အိမ်အကြောင်းအရာ သန်းခေါင်စာရင်းမှရရှိသော အချက်အလက်များသည် ပြည့်စုံမှန်ကန်မှုရှိကြောင်း တွေ့ရှိရပါသည်။ ပြည်ထောင်စုအဆင့် အချက်အလက်များကို သန်းခေါင်စာရင်းအစီရင်ခံစာ အတွဲ (၂) တွင် ဖော်ပြထားပြီး နေပြည်တော် ကောင်စီနယ်မြေ အပါအဝင် တိုင်းဒေသကြီး/ပြည်နယ် (၁၅) ခု၏ အစီရင်ခံစာများကို အတွဲ (၃) တွင် ဖော်ပြထားပါသည်။ သို့ရာတွင် ရခိုင်ပြည်နယ်မြောက်ပိုင်းရှိ ဒေသအချို့နှင့် ကချင်ပြည်နယ် အတွင်းရှိ နယ်မြေအနည်းငယ်တွင် အခက်အခဲအမျိုးမျိုးကြောင့် စာရင်းမကောက်ယူနိုင်သည်ကို တွေ့ရှိရပါသည်။

ကရင်ပြည်နယ်၊ ဖာပွန်မြို့နယ်အတွင်းရှိ ဒေသအချို့တွင်လည်း စုစုပေါင်းလူဦးရေနှင့် ကျား/မ စာရင်းကိုသာ ရရှိခဲ့ပါသည်။ နိုင်ငံတော်အစိုးရသည် ကုလသမဂ္ဂ လူဦးရေရန်ပုံငွေအဖွဲ့နှင့်အတူ စာရင်းမကောက်ယူနိုင်ခဲ့သည့် လူဦးရေကို အတတ်နိုင်ဆုံး နည်းပါးအောင် စာရင်းကောက်ရက် တိုးချဲ့သည့် နည်းလမ်းအပါအဝင် ချဥ်းကပ်မှုမျိုးစုံဖြင့် ကြိုးပမ်းဆောင်ရွက်ခဲ့ပါသည်။ စာရင်းမကောက်ယူနိုင်သည့် ဒေသများအတွက် ခန့်မှန်းလူဦးရေကိုလည်း အတတ်နိုင်ဆုံး နီးစပ်အောင် ခန့်မှန်းတွက်ချက်ပြီး အစီရင်ခံစာတွင် ဖော်ပြထားပါသည်။

သန်းခေါင်စာရင်းကောက်ယူရေး လုပ်ငန်းစဥ်ကြီးအတွက် ကူညီထောက်ပံ့ပေးခဲ့ကြသော ကုလသမဂ္ဂလူဦးရေရန်ပုံငွေအဖွဲ့နှင့် ဖွံ့ဖြိုးတိုးတက်ရေး မိတ်ဖက်နိုင်ငံများဖြစ်သော ဩစတြေးလျ၊ ဖင်လန်၊ ဂျာမနီ၊ အီတလီ၊ နော်ဝေ၊ ဆွီဒင်၊ ဆွစ်ဇာလန်၊ ဗြိတိန်နှင့် အမေရိကန်ပြည်ထောင်စုတို့အား နိုင်ငံတော်အစိုးရကိုယ်စား လှိုက်လှဲစွာ ကျေးဇူးတင်ရှိပါကြောင်း ပြောကြားလိုပါသည်။ အဆိုပါ အလှူရှင်နိုင်ငံများနှင့် အဖွဲ့အစည်းများ၏ ငွေကြေး၊ ပစ္စည်းကိရိယာနှင့် နည်းပညာအကူအညီများသည် သန်းခေါင်စာရင်းအောင်မြင်စွာ ကောက်ယူနိုင်ရေးအတွက် အရေးပါသော အထောက်အပံ့များဖြစ်ခဲ့ပါသည်။ အလှူရှင်နိုင်ငံများနှင့် အဖွဲ့အစည်းများသည် သန်းခေါင်စာရင်းလုပ်ငန်းအတွက် အရေးပါသည့် အကြံဉာဏ်များနှင့် လုပ်ငန်းစဥ်တိုင်းအတွက် နည်းပညာ၊ စက်ပစ္စည်းကိရိယာနှင့် အခြားအထောက်အကူပစ္စည်းများ ကူညီထောက်ပံ့ခြင်း၊ သန်းခေါင်စာရင်း မေးခွန်းပုံစံများ ပုံနှိပ်ခြင်း၊ သင်တန်းနည်းပြများနှင့် စာရင်းစစ်၊ စာရင်းကောက်များအား သင်တန်းပေးခြင်း၊ လူထုအသိပညာပေး လုပ်ငန်းများအတွက် စာစောင်များ ပုံနှိပ်ဖြန့်ဝေခြင်း၊ ကောက်ယူပြီးမေးခွန်းပုံစံများအား ပုံရိပ်ဖတ်ခြင်း၊ အချက်အလက်များ ဆန်းစစ်လေ့လာခြင်းနှင့် အစီရင်ခံစာများ ပုံနှိပ်ထုတ်ဝေခြင်းအစရှိသည့် လုပ်ငန်းများတွင် ကူညီထောက်ပံ့ပေးခဲ့ပါသည်။

တစ်ချိန်တည်းမှာပင် ပြည်လုံးကျွတ်လူဦးရေနှင့်အိမ်အကြောင်းအရာသန်းခေါင်စာရင်း ကောက်ယူခြင်းလုပ်ငန်းစဥ်အပေါ် အစစအရာရာ အနီးကပ်လမ်းညွှန်ပြသခဲ့ပါသော နိုင်ငံတော်သမ္မတကြီးအားလည်းကောင်း၊ ဗဟိုသန်းခေါင်စာရင်းကော်မရှင်နာယက ဒုတိယသမ္မတ ဒေါက်တာစိုင်းမောက်ခမ်းအားလည်းကောင်း၊ ဗဟိုသန်းခေါင်စာရင်းကော်မရှင် အဖွဲ့ဝင်များအားလည်းကောင်း၊ သက်ဆိုင်ရာတိုင်းဒေသကြီး/ပြည်နယ်အတွင်း သန်းခေါင်စာရင်းကောက်ယူခြင်း လုပ်ငန်းများကို စီမံကြီးကြပ်လမ်းညွှန်မှုပေးခဲ့သော တိုင်းဒေသကြီး/ပြည်နယ် ဝန်ကြီးချုပ်များနှင့် တိုင်းဒေသကြီး/ပြည်နယ် လူဝင်မှုကြီးကြပ်ရေးနှင့် အမျိုးသားမှတ်ပုံတင်ရေးဦးစီးဌာနမှူးများအားလည်းကောင်း၊ အားသွန်ခွန်စိုက် ဝိုင်းဝန်းကူညီဆောင်ရွက်ပေးခဲ့ကြသည့် ဝန်ကြီးဌာနများ၊ အဆင့်ဆင့်သော တိုင်းဒေသကြီး/ပြည်နယ်၊ ခရိုင်၊ မြို့နယ်အသီးသီးမှ သန်းခေါင်စာရင်းကော်မတီဝင်များအားလည်းကောင်း ကျေးဇူးဥပကာယတင်ရှိပါကြောင်းပြောကြားလိုပါသည်။ သန်းခေါင်စာရင်း လုပ်ငန်းကြီးတစ်ခုလုံး အချိန်မီပြီးစီးစေရန်နှင့် ညွှန်ကြားချက်များ၊ အစီရင်ခံစာများကို အချိန်မီထုတ်ဝေ ဖြန့်ချိနိုင်ရေးအတွက် လုပ်ငန်းတာဝန်များကို မနားမနေ မဆုတ်မနစ် ကြိုးပမ်းဆောင်ရွက်ခဲ့ကြသည့် ပြည်သူ့အင်အားဦးစီးဌာနနှင့် ကုလသမဂ္ဂလူဦးရေရန်ပုံငွေအဖွဲ့မှ အုပ်ချုပ်မှုနှင့် နည်းပညာဆိုင်ရာ ဝန်ထမ်းများကိုလည်းကောင်း၊ သင်တန်းနည်းပြများ၊ စာရင်းစစ်၊ စာရင်းကောက်များအဖြစ် ဆောင်ရွက်ပေးခဲ့ကြသော ဝန်ကြီးဌာန၊ အဖွဲ့အစည်းအသီးသီးမှ ဝန်ထမ်းများနှင့် စေတနာရှင်၊ လုပ်အားရှင်အားလုံးကိုလည်းကောင်း မှတ်တမ်းတင် ဂုဏ်ပြုပါကြောင်း ပြောကြားလိုပါသည်။

ဍင်းအပြင် သန်းခေါင်စာရင်း ကောက်ယူရေးလုပ်ငန်းကြီးတွင် ဝိုင်းဝန်းကူညီပေးခဲ့ကြသော၊ အထူးသဖြင့် သန်းခေါင်စာရင်းမေးခွန်းများကို စိတ်အားထက်သန်စွာဖြေဆိုခြင်းဖြင့် ပူးပေါင်းကူညီခဲ့ကြသော နိုင်ငံတစ်ဝန်းရှိ ရဟန်းရှင်လူ၊ ပြည်သူလူထုနှင့် တိုင်းရင်းသားညီအစ်ကိုမောင်နှမများအားလုံးကိုလည်း ကျေးဇူးအထူးတင်ရှိပါကြောင်းနှင့် သန်းခေါင်စာရင်းမှရရှိလာသည့် တစ်ဦးချင်းအချက်အလက်များကို စာရင်းဇယား ပြုစုရေးလုပ်ငန်းတွင်သာ အသုံးပြုသွားမည်ဖြစ်ပါကြောင်းကို ထပ်လောင်းကတိပေးပြောကြားအပ်ပါသည်။



ဦးခင်ရီ

ပြည်ထောင်စုဝန်ကြီး

လူဝင်မှုကြီးကြပ်ရေးနှင့်ပြည်သူ့အင်အားဝန်ကြီးဌာန

ပြည်ထောင်စုသမ္မတမြန်မာနိုင်ငံတော်အစိုးရ

မာတိကာ

ဥပယျောဇဉ်		iii
စာရင်းဇယားများ (ဧရာဝတီတိုင်းဒေသကြီး)		vii
ပုံများ		x
အတိုကောက်စာလုံးများ		x
ဧရာဝတီတိုင်းဒေသကြီးလူဦးရေ ကိန်းဂဏန်းအချက်အလက်များ		၁
အပိုင်း (၁) သန်းခေါင်စာရင်းနောက်ခံအကြောင်းအရာများ		၄
၁.၁	နိဒါန်း	၄
၁.၂	၂၀၁၄ ခုနှစ် လူဦးရေနှင့် အိမ်အကြောင်းအရာ သန်းခေါင်စာရင်း	၈
၁.၂.၁	စီမံခန့်ခွဲမှုနှင့် စီမံချက်ရေးဆွဲခြင်း	၈
၁.၂.၂	စာရင်းကောက်ကွက်မြေပုံများရေးဆွဲခြင်း	၈
၁.၂.၃	သန်းခေါင်စာရင်းမေးခွန်းပုံစံများနှင့် လက်စွဲစာစောင်များပြုစုခြင်း	၉
၁.၂.၄	စာရင်းစစ်/စာရင်းကောက်များခန့်ထားခြင်းနှင့်သင်တန်းပေးခြင်း	၉
၁.၂.၅	သန်းခေါင်စာရင်းကောက်ယူခြင်း	၁၀
၁.၂.၆	စာရင်းဇယားပြုစုခြင်း	၁၀
၁.၂.၇	လွတ်လပ်သောစောင့်ကြည့်လေ့လာရေးအဖွဲ့	၁၁
၁.၂.၈	ရွှေ့ပြောင်းလူဦးရေစာရင်း	၁၁
၁.၃	အချက်အလက်များ၏ အရည်အသွေးကောင်းမွန်စေရန် ဆောင်ရွက်မှုများ	၁၂
အပိုင်း (၂) ပင်မအစီရင်ခံစာ အကျဉ်းချုပ်		၁၅
၂.၁	လူဦးရေ	၁၅
၂.၂	လူဦးရေအရွယ်အစားနှင့် ပြောင်းလဲမှု	၁၇
၂.၃	လူဦးရေသိပ်သည်းဆ	၁၈
၂.၄	မြို့ပြ/ကျေးလက် လူဦးရေ	၁၈
၂.၅	ကျား/မ လူဦးရေ	၁၈
၂.၆	လူဦးရေပိရမစ်	၁၈
၂.၇	မွေးဖွားမှုနှင့် ကလေးသေဆုံးမှု	၂၀
အပိုင်း (၃) စာရင်းဇယားများ		၂၁
နောက်ဆက်တွဲ - ၁။ သန်းခေါင်စာရင်း မေးခွန်းပုံစံ		၁၇၂
နောက်ဆက်တွဲ -၂ ။ သန်းခေါင်စာရင်းဆိုင်ရာဝေါဟာရအဓိပ္ပာယ်သတ်မှတ်ချက်များ		၁၇၇
ကိုးကားချက်များ		၁၈၄

စာရင်းဇယားများ (ဧရာဝတီတိုင်းဒေသကြီး)

ဇယားနံပါတ်	ရေးသားဖော်ပြချက်
	အပိုင်း (က) လူဦးရေဆိုင်ရာအချက်အလက်များ
ဇယား (က - ၁)	အိမ်ထောင်စုအမျိုးအစားအလိုက် လူဦးရေကို ကျား/မ နှင့် မြို့ပြ/ကျေးလက် ခွဲခြားဖော်ပြသော ဇယား (တိုင်းဒေသကြီး၊ ခရိုင်၊ မြို့နယ်)
ဇယား (က -၂)	အိမ်ထောင်ဦးစီး အမျိုးအစားအလိုက် အိမ်ထောင်စုများနှင့် အိမ်ထောင်စုအမျိုးအစား အလိုက် လူဦးရေ၊ ပျမ်းမျှအိမ်ထောင်စုအရွယ်အစားကို ဖော်ပြသောဇယား (တိုင်းဒေသကြီး၊ ခရိုင်၊ မြို့နယ်)
ဇယား (က - ၃)	မြို့ပြနှင့် ကျေးလက်နေလူဦးရေကို ကျား/မ၊ ကျား/မ အချိုးနှင့် မြို့ပြနေလူဦးရေ ရာခိုင်နှုန်းကို ဖော်ပြသောဇယား (တိုင်းဒေသကြီး၊ ခရိုင်၊ မြို့နယ်)
ဇယား (က - ၄)	လူဦးရေကို အသက်တစ်နှစ်ချင်းစီအလိုက် ကျား/မ နှင့် မြို့ပြ/ကျေးလက် ခွဲခြားဖော်ပြသော ဇယား (တိုင်းဒေသကြီး)
ဇယား (က - ၅)	လူဦးရေကို အသက်အုပ်စုအလိုက် ကျား/မနှင့် မြို့ပြ/ကျေးလက် ခွဲခြားဖော်ပြသောဇယား (တိုင်းဒေသကြီး၊ ခရိုင်)
ဇယား (က - ၆)	အသက်အုပ်စုကြီးများအလိုက် လူဦးရေနှင့် မှီခိုသူအချိုးများကို မြို့ပြ/ကျေးလက် ခွဲခြား ဖော်ပြသောဇယား (တိုင်းဒေသကြီး၊ ခရိုင်၊ မြို့နယ်)
ဇယား (က - ၇)	အိမ်ထောင်စုအရွယ်အစားအလိုက် အိမ်ထောင်စုဝင်အရေအတွက်ကို ဖော်ပြသောဇယား (တိုင်းဒေသကြီး၊ ခရိုင်၊ မြို့နယ်)
	အပိုင်း (ခ) လူမှုရေးဆိုင်ရာအချက်အလက်များ
ဇယား (ခ - ၁)	အိမ်ထောင်စုလူဦးရေကို အိမ်ထောင်ဦးစီးနှင့်တော်စပ်ပုံအလိုက် ကျား/မ ခွဲခြားဖော်ပြသော ဇယား (တိုင်းဒေသကြီး၊ ခရိုင်)
ဇယား (ခ - ၂)	အသက် (၁၀) နှစ်နှင့်အထက် အိမ်ထောင်စုနှင့် အဖွဲ့အစည်းလူဦးရေကို အိမ်ထောင်ရေး အခြေအနေနှင့် အသက်အုပ်စုအလိုက် ကျား/မ ခွဲခြားဖော်ပြသောဇယား (တိုင်းဒေသကြီး)
ဇယား (ခ - ၃)	အသက် (၁၅) နှစ်နှင့်အထက်လူဦးရေကို အိမ်ထောင်ရေးအခြေအနေနှင့် ကျား/မ ခွဲခြား ဖော်ပြသောဇယား (တိုင်းဒေသကြီး၊ ခရိုင်၊ မြို့နယ်)
	အပိုင်း (ဂ) ပြည်တွင်း/ပြည်ပ ရွှေ့ပြောင်းသွားလာခြင်း
ဇယား (ဂ - ၁)	နိုင်ငံခြားသို့ ရောက်ရှိနေသော အိမ်ထောင်စုဝင်များကို ရောက်ရှိနေထိုင်သည့် နိုင်ငံနှင့် နေထိုင်ခဲ့သည့် ခရိုင်အလိုက် ကျား/မ ခွဲခြားဖော်ပြသောဇယား (တိုင်းဒေသကြီး၊ ခရိုင်)
ဇယား (ဂ - ၂)	နိုင်ငံခြားသို့ ရောက်ရှိနေသော အိမ်ထောင်စုဝင်များကို ရောက်ရှိနေထိုင်သည့် နိုင်ငံနှင့် နိုင်ငံခြားတွင် ရောက်ရှိနေသည့် ကာလအပိုင်းအခြားအလိုက် ကျား/မ ခွဲခြားဖော်ပြသောဇယား (တိုင်းဒေသကြီး)
	အပိုင်း (ဃ) ပညာရေးဆိုင်ရာ အချက်အလက်များ
ဇယား (ဃ - ၁)	အသက် (၅) နှစ်နှင့်အထက် အိမ်ထောင်စုလူဦးရေကို စာတတ်မြောက်မှုရာခိုင်နှုန်းနှင့် အသက်အုပ်စုအလိုက် ကျား/မ ခွဲခြားဖော်ပြသောဇယား (တိုင်းဒေသကြီး၊ ခရိုင်)
ဇယား (ဃ - ၂)	အသက် (၁၅) နှစ်နှင့်အထက် အိမ်ထောင်စုလူဦးရေကို စာတတ်မြောက်မှုရာခိုင်နှုန်းနှင့် မြို့ပြ/ကျေးလက်အလိုက် ကျား/မ ခွဲခြားဖော်ပြသောဇယား (တိုင်းဒေသကြီး၊ ခရိုင်၊ မြို့နယ်)
ဇယား (ဃ - ၃)	အသက် (၅) နှစ်နှင့်အထက်လူဦးရေကို အသက်အပိုင်းအခြားနှင့် ကျောင်းတက်ရောက်မှု အခြေအနေအလိုက် ကျား/မ ခွဲခြားဖော်ပြသောဇယား (တိုင်းဒေသကြီး၊ ခရိုင်)

ဇယားနံပါတ်	ရေးသားဖော်ပြချက်
ဇယား (ဃ - ၄)	အသက် (၅) နှစ် မှ (၂၉) နှစ်အတွင်း အိမ်ထောင်စုလူဦးရေကို ကျောင်းတက်ရောက်မှု အခြေအနေအလိုက် ကျား/မ ခွဲခြားဖော်ပြသောဇယား (တိုင်းဒေသကြီး၊ ခရိုင်၊ မြို့နယ်)
ဇယား (ဃ - ၅(က))	အသက် (၅) နှစ်နှင့်အထက်လူဦးရေကို အမြင့်ဆုံးတက်ရောက် ပြီးစီးခဲ့သည့်အတန်းနှင့် အသက်အပိုင်းအခြားအလိုက် ကျား/မ ခွဲခြားဖော်ပြသောဇယား (မြို့ပြ/ကျေးလက်) (တိုင်းဒေသကြီး)
ဇယား (ဃ - ၅(ခ))	အသက် (၅) နှစ်နှင့်အထက်လူဦးရေကို အမြင့်ဆုံးတက်ရောက်ပြီးစီးခဲ့သည့်အတန်းနှင့် အသက်အပိုင်းအခြားအလိုက် ကျား/မ ခွဲခြားဖော်ပြသောဇယား (မြို့ပြ) (တိုင်းဒေသကြီး)
ဇယား (ဃ - ၅(ဂ))	အသက် (၅) နှစ်နှင့်အထက်လူဦးရေကို အမြင့်ဆုံးတက်ရောက်ပြီးစီးခဲ့သည့်အတန်းနှင့် အသက်အပိုင်းအခြားအလိုက် ကျား/မ ခွဲခြားဖော်ပြသောဇယား (ကျေးလက်) (တိုင်းဒေသကြီး)
ဇယား (ဃ - ၆(က))	အသက် (၂၅) နှစ်နှင့်အထက် အိမ်ထောင်စုနှင့်အဖွဲ့အစည်းလူဦးရေကို အမြင့်ဆုံးတက်ရောက်ပြီးစီးခဲ့သည့် အတန်းအလိုက် ကျား/မ ခွဲခြားဖော်ပြသောဇယား (တိုင်းဒေသကြီး၊ ခရိုင်၊ မြို့နယ်)
ဇယား (ဃ - ၆(ခ))	အသက် (၂၅) နှစ်နှင့်အထက် အိမ်ထောင်စုလူဦးရေကို အမြင့်ဆုံးတက်ရောက် ပြီးစီးခဲ့သည့် အတန်းအလိုက် ကျား/မ ခွဲခြားဖော်ပြသောဇယား (တိုင်းဒေသကြီး၊ ခရိုင်၊ မြို့နယ်)
ဇယား (ဃ - ၆(ဂ))	အသက် (၂၅) နှစ်နှင့်အထက် အဖွဲ့အစည်းလူဦးရေကို အမြင့်ဆုံးတက်ရောက် ပြီးစီးခဲ့သည့် အတန်းအလိုက် ကျား/မ ခွဲခြားဖော်ပြသောဇယား (တိုင်းဒေသကြီး၊ ခရိုင်၊ မြို့နယ်)
	အပိုင်း (င) စီးပွားရေးဆိုင်ရာအချက်အလက်များ
ဇယား (င - ၁(က))	အသက် (၁၀) နှစ်နှင့်အထက် လူဦးရေကို လုပ်သားအင်အားပါဝင်နှုန်း၊ အလုပ်လက်မဲ့ရာခိုင်နှုန်း၊ အလုပ်အကိုင်ရရှိမှုနှင့် လူဦးရေအချိုးတို့ကို အသက်အုပ်စုအလိုက် ကျား/မ ခွဲခြားဖော်ပြသောဇယား (မြို့ပြ/ကျေးလက်) (တိုင်းဒေသကြီး)
ဇယား (င - ၁(ခ))	အသက် (၁၀) နှစ်နှင့်အထက် လူဦးရေကို လုပ်သားအင်အားပါဝင်နှုန်း၊ အလုပ်လက်မဲ့ရာခိုင်နှုန်း၊ အလုပ်အကိုင်ရရှိမှုနှင့် လူဦးရေအချိုးတို့ကို အသက်အုပ်စုအလိုက် ကျား/မ ခွဲခြားဖော်ပြသောဇယား (မြို့ပြ)(တိုင်းဒေသကြီး)
ဇယား (င - ၁(ဂ))	အသက် (၁၀) နှစ်နှင့်အထက် လူဦးရေကို လုပ်သားအင်အားပါဝင်နှုန်း၊ အလုပ်လက်မဲ့ရာခိုင်နှုန်း၊ အလုပ်အကိုင်ရရှိမှုနှင့် လူဦးရေအချိုးတို့ကို အသက်အုပ်စုအလိုက် ကျား/မ ခွဲခြားဖော်ပြသောဇယား (ကျေးလက်) (တိုင်းဒေသကြီး)
ဇယား (င - ၂)	အသက် (၁၀) နှစ်နှင့်အထက် လူဦးရေကို လုပ်သားအမျိုးအစားအလိုက် ကျား/မ ခွဲခြားဖော်ပြသောဇယား (တိုင်းဒေသကြီး၊ ခရိုင်၊ မြို့နယ်)
	အပိုင်း (စ) ကလေးမွေးဖွားမှုနှင့် သေဆုံးမှုအကြောင်းအရာများ
ဇယား (စ - ၁)	အသက် (၁၅ - ၅၄) နှစ်ရှိ အိမ်ထောင်ကျဖူးသူအမျိုးသမီး၊ ကလေးမွေးဖွားမှုနှင့် သေဆုံးမှုများကို မိခင်၏အသက်အုပ်စုအလိုက် ဖော်ပြသောဇယား (တိုင်းဒေသကြီး၊ ခရိုင်)
ဇယား (စ - ၂)	အသက် (၁၅ - ၄၉) နှစ်ရှိ အိမ်ထောင်ကျဖူးသူအမျိုးသမီးများ၏ (၁၂) လအတွင်း ကလေးမွေးဖွားမှုနှင့် သေဆုံးမှုများကို မိခင်၏ အသက်အုပ်စုအလိုက် ဖော်ပြသောဇယား (တိုင်းဒေသကြီး၊ ခရိုင်)
	အပိုင်း (ဆ)ကိုင်ဆောင်သည့်လက်မှတ်အမျိုးအစား
ဇယား (ဆ - ၁)	အသက် (၁၀) နှစ်နှင့်အထက် လူဦးရေကို ကိုင်ဆောင်သည့်လက်မှတ် အမျိုးအစားအလိုက် အသက်အုပ်စုဖြင့် ဖော်ပြသောဇယား (တိုင်းဒေသကြီး)
ဇယား (ဆ - ၂)	အသက် (၁၀) နှစ်နှင့်အထက် လူဦးရေကို ကိုင်ဆောင်သည့်လက်မှတ် အမျိုးအစားအလိုက် မြို့ပြ/ကျေးလက် ခွဲခြားဖော်ပြသောဇယား (တိုင်းဒေသကြီး၊ ခရိုင်၊ မြို့နယ်)

ဇယားနံပါတ်	ရေးသားဖော်ပြချက်
	အပိုင်း (ဈ) မသန်စွမ်းမှုအကြောင်းအရာ
ဇယား (ဈ - ၁)	မသန်စွမ်းရာခိုင်နှုန်းနှင့် မသန်စွမ်းမှုအမျိုးအစားအလိုက် လူဦးရေကို ကျား/မ အလိုက်၊ အသက်အုပ်စုအလိုက် ဖော်ပြသောဇယား (တိုင်းဒေသကြီး)
ဇယား (ဈ - ၂)	မသန်စွမ်းရာခိုင်နှုန်းနှင့် မသန်စွမ်းမှုအမျိုးအစားအလိုက် လူဦးရေကို ကျား/မ အလိုက် မြို့နယ်အဆင့်ထိ ဖော်ပြသောဇယား (တိုင်းဒေသကြီး၊ ခရိုင်၊ မြို့နယ်)
	အပိုင်း (ည) အိမ်အကြောင်းအရာ
ဇယား (ည - ၁)	နေအိမ်အမျိုးအစားအလိုက် အိမ်ထောင်စုအရေအတွက်ကို ဖော်ပြသောဇယား (တိုင်းဒေသကြီး၊ ခရိုင်၊ မြို့နယ်)
ဇယား (ည - ၂)	အိမ်ပိုင်ဆိုင်မှုအမျိုးအစားအလိုက် အိမ်ထောင်စုအရေအတွက်ကို ဖော်ပြသောဇယား (တိုင်းဒေသကြီး၊ ခရိုင်၊ မြို့နယ်)
ဇယား (ည - ၃)	အသုံးပြုသည့် အိမ်သာအမျိုးအစားအလိုက် အိမ်ထောင်စုအရေအတွက်ကို ဖော်ပြသောဇယား (တိုင်းဒေသကြီး၊ ခရိုင်၊ မြို့နယ်)
ဇယား (ည - ၄(က))	နေအိမ်အဆောက်အအုံတွင် အမိုးအတွက် အဓိကအသုံးပြုသည့် ပစ္စည်းအမျိုးအစားအလိုက် အိမ်ထောင်စုအရေအတွက်ကို ဖော်ပြသောဇယား (တိုင်းဒေသကြီး၊ ခရိုင်၊ မြို့နယ်)
ဇယား (ည - ၄(ခ))	နေအိမ်အဆောက်အအုံတွင် အကာအတွက် အဓိကအသုံးပြုသည့် ပစ္စည်းအမျိုးအစားအလိုက် အိမ်ထောင်စုအရေအတွက်ကို ဖော်ပြသောဇယား (တိုင်းဒေသကြီး၊ ခရိုင်၊ မြို့နယ်)
ဇယား (ည - ၄(ဂ))	နေအိမ်အဆောက်အအုံတွင် အခင်းအတွက် အဓိကအသုံးပြုသည့် ပစ္စည်းအမျိုးအစားအလိုက် အိမ်ထောင်စုအရေအတွက်ကို ဖော်ပြသောဇယား (တိုင်းဒေသကြီး၊ ခရိုင်၊ မြို့နယ်)
	အပိုင်း (ဋ) အိမ်အသုံးအဆောင်ပစ္စည်းများ
ဇယား (ဋ - ၁)	အလင်းရောင်အတွက် အဓိကအသုံးပြုသည့် မီးအမျိုးအစားအလိုက် အိမ်ထောင်စု အရေအတွက်ကို ဖော်ပြသောဇယား (တိုင်းဒေသကြီး၊ ခရိုင်၊ မြို့နယ်)
ဇယား (ဋ - ၂)	သောက်ရေအတွက် အဓိကအသုံးပြုသည့် ရေအမျိုးအစားအလိုက် အိမ်ထောင်စု အရေအတွက်ကို ဖော်ပြသောဇယား (တိုင်းဒေသကြီး၊ ခရိုင်၊ မြို့နယ်)
ဇယား (ဋ - ၃)	သုံးရေအတွက် အဓိကအသုံးပြုသည့် ရေအမျိုးအစားအလိုက် အိမ်ထောင်စု အရေအတွက်ကို ဖော်ပြသောဇယား (တိုင်းဒေသကြီး၊ ခရိုင်၊ မြို့နယ်)
ဇယား (ဋ - ၄)	အစားအစာချက်ပြုတ်စားသောက်ရန်အတွက် အဓိကအသုံးပြုသည့် လောင်စာအမျိုးအစား အလိုက် အိမ်ထောင်စုအရေအတွက်ကို ဖော်ပြသောဇယား (တိုင်းဒေသကြီး၊ ခရိုင်၊ မြို့နယ်)
ဇယား (ဋ - ၅)	ဆက်သွယ်ရေးနှင့် အိမ်အသုံးအဆောင်ပစ္စည်းများ သုံးစွဲနိုင်မှုအလိုက် အိမ်ထောင်စု အရေအတွက်ကို ဖော်ပြသောဇယား (တိုင်းဒေသကြီး၊ ခရိုင်၊ မြို့နယ်)
ဇယား (ဋ - ၆)	သယ်ယူပို့ဆောင်ရေးအတွက်အသုံးပြုသည့် ယာဉ်အမျိုးအစားအလိုက် အိမ်ထောင်စု အရေအတွက်ကို ဖော်ပြသောဇယား (တိုင်းဒေသကြီး၊ ခရိုင်၊ မြို့နယ်)

ပုံများ

ပုံ (၁) အုပ်ချုပ်မှုဒေသအလိုက် မြန်မာနိုင်ငံမြေပုံ (တိုင်းဒေသကြီး/ပြည်နယ်၊ ခရိုင်)

ပုံ (၂) ဧရာဝတီတိုင်းဒေသကြီးမြေပုံ (ခရိုင်၊ မြို့နယ်)

ပုံ (၃) တိုင်းဒေသကြီး/ပြည်နယ်များ၏ လူဦးရေအချိုးအစား

ပုံ (၄) လူဦးရေပိရမစ်၊ ၂၀၁၄ ခုနှစ်၊ ဧရာဝတီတိုင်းဒေသကြီး

ပုံ (၅) လူဦးရေပိရမစ်၊ ၂၀၁၄ ခုနှစ်၊ မြန်မာနိုင်ငံ

အတိုကောက်စာလုံးများ

အာဆီယံ	အရှေ့တောင်အာရှ နိုင်ငံများအသင်း
ICR	Intelligent Character Recognition (ပုံရိပ်နှင့် စာလုံးများဖတ်ခြင်း)
KFI	Key-in From Image (ဂဏန်းသင်္ကေတတင်ခြင်း)
OMR	Optical Mark Recognition/Readers (ပုံရိပ်ဖမ်းခြင်း/ပုံရိပ်ဖတ်စက်)

ဧရာဝတီတိုင်းဒေသကြီး လူဦးရေကိန်းဂဏန်းအချက်အလက်များ

ခရိုင်အရေအတွက်	၆
မြို့နယ်/ မြို့နယ်ခွဲ အရေအတွက်	၃၃
လူဦးရေစုစုပေါင်း	၆,၁၈၄,၈၂၉
ကျား ဦးရေ	၃,၀၀၉,၈၀၈ (၄၈.၆၆%)
မ ဦးရေ	၃,၁၇၅,၀၂၁ (၅၁.၃၄%)
မြို့ပြလူဦးရေရာခိုင်နှုန်း	၁၄%
ဧရိယာအကျယ်အဝန်း (စတုရန်းကီလိုမီတာ)	၃၅,၀၃၁.၉
လူဦးရေသိပ်သည်းဆ (တစ်စတုရန်းကီလိုမီတာ)	၁၇၆.၅
အသက်အလယ်ကိန်း	၂၇.၇
အိမ်ထောင်စုအရေအတွက်	၁,၄၈၈,၉၈၃
မြို့ပြအိမ်ထောင်စုရာခိုင်နှုန်း	၁၃.၅%
အမျိုးသမီးအိမ်ထောင်ဦးစီးရာခိုင်နှုန်း	၁၉.၃%
ပျမ်းမျှအိမ်ထောင်စုအရွယ်အစား	၄.၁
အသက်အပိုင်းအခြားအလိုက်လူဦးရေရာခိုင်နှုန်း	
ကလေးဦးရေ (အသက် ၀ - ၁၄ နှစ်)	၂၉.၅%
အလုပ်လုပ်နိုင်သူဦးရေ (အသက် ၁၅ - ၆၄ နှစ်)	၆၄.၇%
သက်ကြီးရွယ်အိုဦးရေ (အသက် ၆၅ နှစ်နှင့်အထက်)	၅.၈%
မှီခိုသူအချိုး	
စုစုပေါင်းမှီခိုသူအချိုး	၅၄.၅
ကလေးမှီခိုသူအချိုး	၄၅.၅
သက်ကြီးရွယ်အို မှီခိုသူအချိုး	၉.၀
သက်ကြီးရွယ်အိုညွှန်ကိန်း	၁၉.၇

ကျား/မ အချိုး	၉၅ (မ ၁၀၀ တွင်ရှိသော ကျားဦးရေ)		
အသက် (၁၅) နှစ်နှင့်အထက် စာတတ်မြောက်မှုရာခိုင်နှုန်း	၉၃.၈၅%		
ကျား စာတတ်မြောက်မှုရာခိုင်နှုန်း	၉၅.၉%		
မ စာတတ်မြောက်မှုရာခိုင်နှုန်း	၉၂.၀%		
မသန်စွမ်းသူဦးရေ	အရေအတွက်	ရာခိုင်နှုန်း	
မသန်စွမ်းသူ (မည်သည့်မသန်စွမ်းမှုအမျိုးအစားမဆို)	၄၇၂,၆၁၉	၇.၆	
လမ်းလျှောက်/အမြင့်တက်/ပစ္စည်းကိုင်တွယ်	၁၉၆,၅၇၁	၃.၂	
အမြင်	၂၈၆,၂၇၈	၄.၆	
အကြား	၁၂၂,၂၆၉	၂.၀	
သင်ယူလေ့လာခြင်း/မှတ်ဉာဏ်/အာရုံစူးစိုက်ခြင်း	၁၇၅,၈၆၅	၂.၈	
ကိုင်ဆောင်သည့် လက်မှတ်အမျိုးအစား (အသက် ၁၀ နှစ်နှင့်အထက်)	အရေအတွက်	ရာခိုင်နှုန်း	
နိုင်ငံသားစိစစ်ရေးကတ်	၃,၃၉၈,၄၁၁	၆၈.၀	
ဧည့်နိုင်ငံသားကတ်	၃,၃၀၆	၀.၁	
နိုင်ငံသားပြုခွင့်ရသူကတ်	၇,၂၈၀	၀.၂	
အမျိုးသားမှတ်ပုံတင်ကတ်	၂၈,၆၉၅	၀.၆	
သာသနာ၀င်ကတ်	၂၀,၈၃၄	၀.၄	
ယာယီသက်သေခံကတ်	၅,၇၁၉	၀.၁	
နိုင်ငံခြားသားမှတ်ပုံတင်လက်မှတ်	၇၈၁	၀.၁ ရာခိုင်နှုန်းထက် နည်းသည်။	
နိုင်ငံခြားသားနိုင်ငံကူးလက်မှတ်	၁,၂၉၃	၀.၁ ရာခိုင်နှုန်းထက် နည်းသည်။	
မည်သည့်ကတ်မှမကိုင်ဆောင်သူ	၁,၅၂၈,၃၆၅	၃၀.၆	
လုပ်သားအင်အားပါဝင်နှုန်း	စုစုပေါင်း	ကျား	မ
အသက် (၁၀) နှစ်နှင့်အထက်	၅၄.၆%	၇၃.၂%	၃၇.၂%
အသက် (၁၅) နှစ်နှင့်အထက်	၆၀.၇%	၈၂.၃%	၄၀.၉%
အသက် (၁၅ - ၆၄) နှစ်	၆၃.၈%	၈၅.၆%	၄၃.၅%

အလုပ်လက်မဲ့ရာခိုင်နှုန်း	စုစုပေါင်း	ကျား	မ
အသက် (၁၀) နှစ်နှင့်အထက်	၃.၆%	၃.၄%	၄.၀%
အသက် (၁၅) နှစ်နှင့်အထက်	၃.၃%	၃.၁%	၃.၇%
အသက် (၁၅ - ၆၄) နှစ်	၃.၄%	၃.၂%	၃.၈%
အလုပ်အကိုင်ရရှိမှုနှင့်လူဦးရေအချိုး	စုစုပေါင်း	ကျား	မ
အသက် (၁၀) နှစ်နှင့်အထက်	၅၂.၆%	၇၀.၇%	၃၅.၇%
အသက် (၁၅) နှစ်နှင့်အထက်	၅၈.၇%	၇၉.၇%	၃၉.၄%
အသက် (၁၅ - ၆၄) နှစ်	၆၁.၆%	၈၂.၉%	၄၁.၈%
အိမ်ပိုင်ဆိုင်မှု			
ပိုင်ရှင်	၉၃.၈%		
အိမ်ငှား	၂.၆%		
အခမဲ့ (မိဘ/ယောကျ္ာမ/ဆွေမျိုး/မိတ်ဆွေ)	၁.၇%		
အစိုးရဝန်ထမ်းအိမ်ရာ	၁.၁%		
ပုဂ္ဂလိကဝန်ထမ်းအိမ်ရာ	၀.၄%		
အခြား	၀.၄%		
နေအိမ်အဆောက်အအုံအတွက် အဓိကအသုံးပြုသည့် ပစ္စည်းများ	အကာ	အခင်း	အမိုး
ဓနိ/သက်ကယ်/အင်ဖက်	၄၁.၄%	-	၅၇.၆%
ဝါး	၃၃.၆%	၂၈.၈%	၀.၁%
မြေကြီး	၀.၁ ရာခိုင်နှုန်း ထက်နည်းသည်။	၀.၅%	-
သစ်သား	၁၉.၀%	၆၅.၆%	၀.၁%
သွပ်	၀.၄%	-	၄၁.၆%
အုတ်ကြွပ်/အုတ်/ကွန်ကရစ်	၄.၂%	၃.၉%	၀.၃%
အခြား	၁.၄%	၁.၂%	၀.၃%
အစားအစာချက်ပြုတ်စားသောက်ရန်အတွက်အဓိကအသုံးပြုသည့်လောင်စာ			
လျှပ်စစ်မီး	၃.၆%		

ဓာတ်ငွေ့	၀.၁%
ရေနံဆီမီး	၀.၄%
ဘိုင်အိုဂက်စ်	၀.၁%
သစ်သား/ထင်း	၈၈.၄%
မီးသွေး/လောင်စာတောင့်	၄.၃%
ကျောက်မီးသွေး	၀.၁%
အခြား	၃.၀%
အလင်းရောင်အတွက် အဓိကအသုံးပြုသည့် မီးအမျိုးအစား	
လျှပ်စစ်မီး	၁၂.၀%
ရေနံဆီမီး	၃၀.၈%
ဖယောင်းတိုင်မီး	၁၅.၅%
ဘက်ထရီမီး	၃၀.၇%
မီးစက် (ပုဂ္ဂလိက)	၅.၈%
ရေအားလျှပ်စစ် (ပုဂ္ဂလိက)	၀.၁%
နေရောင်ခြည်စွမ်းအင်သုံး (ဆိုလာပြား)	၄.၅%
အခြား	၀.၆%
သောက်ရေအတွက် အဓိကအသုံးပြုသည့် ရေအမျိုးအစား	
ရေပိုက်လိုင်း	၀.၅%
အဝီစိတွင်း	၃၄.၉%
ရေတွင်း (အုတ်စီ)	၁၃.၁%
ရေသန့်စက်/ရေသန့်ဘူး	၁.၈%
စုစုပေါင်းရေကောင်းရေသန့်ရရှိမှု	*၅၀.၃%*
ရေတွင်း (အကာအရံမဲ့)	၃.၂%
ရေကန်	၂၇.၃%
မြစ်/ချောင်း/တူးမြောင်း	၁၇.၀%
တောင်ကျရေ/မိုးရေ	၁.၀%
အခြား	၁.၂%

စုစုပေါင်းရေကောင်းရေသန့် မရရှိမှု	*၄၉.၇%*
သုံးရေအတွက် အဓိကအသုံးပြုသည့် ရေအမျိုးအစား	
ရေပိုက်လိုင်း	၀.၈%
အဝီစိတွင်း	၄၀.၂%
ရေတွင်း (အုတ်စီ)	၁၁.၃%
ရေတွင်း (အကာအရံမဲ့)	၄.၃%
ရေကန်	၁၁.၂%
မြစ်/ချောင်း/တူးမြောင်း	၃၀.၃%
တောင်ကျရေ/မိုးရေ	၀.၂%
ရေသန့်စက်/ရေသန့်ဘူး	၀.၁ ရာခိုင်နှုန်းထက် နည်းသည်။
အခြား	၀.၇%
အိမ်သာအမျိုးအစား	
ရေဆွဲအိမ်သာ	၀.၆%
ရေလောင်း/ယင်လုံအိမ်သာ	၇၄.၃%
စုစုပေါင်းသန့်ရှင်းသောယင်လုံအိမ်သာဆောက်လုပ်သုံးစွဲမှု	*၇၄.၉%*
တွင်း/ဇလားအိမ်သာ	၅.၃%
တွင်းမရှိအိမ်သာ	၅.၉%
အခြား	၁.၁%
အိမ်သာမရှိ	၁၂.၈%
ဆက်သွယ်ရေးပစ္စည်းများသုံးစွဲနိုင်မှုအခြေအနေ	
ရေဒီယို	၄၁.၄%
ရုပ်မြင်သံကြား	၃၉.၅%
ကြိုးဖုန်း	၄.၆%
လက်ကိုင်ဖုန်း	၁၉.၂%
ကွန်ပျူတာ	၁.၁%
အိမ်တွင်အင်တာနက်တပ်ဆင်ထားခြင်း	၂.၁%

မည်သည့်ပစ္စည်းမျှ မရှိသည့် ရာခိုင်နှုန်း	၃၅.၈%
ပစ္စည်းအားလုံးရှိသည့် ရာခိုင်နှုန်း	၀.၂%
သယ်ယူပို့ဆောင်ရေးယာဉ်များ သုံးစွဲနိုင်မှုအခြေအနေ	
ကား/ထရပ်ကား/ဗင်န်	၀.၆%
မော်တော်ဆိုင်ကယ်/လျှပ်စစ်စက်ဘီး/သုံးဘီးကား	၁၈.၆%
စက်ဘီး	၃၈.၀%
(၄) ဘီးပါ ထော်လာဂျီ	၂.၅%
ကနူးလှေ၊ သမ္ပာန်	၁၄.၂%
စက်လှေ၊ မော်တော်ဘုတ်	၆.၇%
လှည်း (ကျွဲ၊ နွား၊ မြင်း...စသဖြင့်)	၁၅.၃%

အပိုင်း (၁)

သန်းခေါင်စာရင်းနောက်ခံအကြောင်းအရာများ

၁.၁ နိဒါန်း

ပြည်ထောင်စုသမ္မတမြန်မာနိုင်ငံတော်အစိုးရသည် နှစ်ပေါင်း (၃၀) ကြာ မကောက်ယူနိုင်ခဲ့သော ပြည်လုံးကျွတ် လူဦးရေနှင့်အိမ်အကြောင်းအရာ သန်းခေါင်စာရင်းကို ၂၀၁၄ ခုနှစ်၊ ဧပြီလတွင် ကောက်ယူခဲ့ပါသည်။ မြန်မာနိုင်ငံတွင် ကိုလိုနီခေတ်ကာလတစ်လျှောက်လုံး၌ လူဦးရေသန်းခေါင်စာရင်းများကို ပုံမှန်ကောက်ယူခဲ့ပါသည်။ မြန်မာနိုင်ငံ လွတ်လပ်ရေးရပြီးနောက်ပိုင်း ပြည်လုံးကျွတ်သန်းခေါင်စာရင်းများကို ၁၉၇၃ ခုနှစ်တွင် တစ်ကြိမ်၊ ၁၉၈၃ ခုနှစ်တွင် တစ်ကြိမ်နှင့် ယခု ၂၀၁၄ ခုနှစ်၊ ဧပြီလတွင် တစ်ကြိမ်ကောက်ယူခဲ့ပါသည်။ သန်းခေါင်စာရင်းမကောက်နိုင်သော ကာလများတွင် မွေးဖွားမှုနှင့်မျိုးဆက်ပွားကျန်းမာရေးစစ်တမ်းများ၊ မိသားစုနှင့် လူငယ်လူရွယ်စစ်တမ်း၊ လူဦးရေ ပြောင်းလဲမှုနှင့်မွေးဖွားမှုစစ်တမ်းများနှင့် အခြားသောလူဦးရေစစ်တမ်းများကို ပုံမှန်ကောက်ယူခြင်းဖြင့် နိုင်ငံတော်၏ မူဝါဒများ ချမှတ်နိုင်ရေးနှင့် စီမံကိန်းများ ရေးဆွဲနိုင်ရေးအတွက် လူဦးရေဆိုင်ရာအချက်အလက်များ ပံ့ပိုးနိုင်ခဲ့ပါသည်။

နိုင်ငံတိုင်းတွင် သန်းခေါင်စာရင်းသည် လူဦးရေဆိုင်ရာအချက်အလက်များနှင့် အိမ်ထောင်စုများ၏ ဝိသေသ လက္ခဏာများကိုရရှိနိုင်သည့် အရေးကြီးသော ရင်းမြစ်တစ်ခုဖြစ်ပါသည်။ သန်းခေါင်စာရင်း၏ ထူးခြားသော အရည်အသွေးတစ်ခုမှာ အုပ်ချုပ်မှုဧရိယာအသေးငယ်ဆုံးအဆင့်ထိ အချက်အလက်များကို ပံ့ပိုးပေးနိုင်ခြင်းပင် ဖြစ်ပါ သည်။ ကောက်ယူရရှိသော အချက်အလက်များသည် အုပ်ချုပ်မှုနယ်ပယ် အဆင့်တိုင်းတွင် ထိရောက်သော ဖွံ့ဖြိုးရေး စီမံကိန်းများရေးဆွဲခြင်း၊ အထောက်အထားပေါ်အခြေခံသော ဆုံးဖြတ်ချက်များ ချမှတ်ခြင်းတို့အတွက် မရှိမဖြစ် လိုအပ်ပါသည်။ သန်းခေါင်စာရင်းမှ ကောက်ယူရရှိသော အချက်အလက်များသည် နိုင်ငံတော်၏ သယံဇာတရင်းမြစ်များ ခွဲဝေသတ်မှတ်ခြင်း၊ နယ်မြေဧရိယာနယ်နိမိတ်များကို ပြန်လည်ဆန်းစစ်နိုင်ခြင်း၊ စာသင်ကျောင်း၊ ဆေးရုံနှင့် ကျန်းမာရေး ဌာနများ၊ လမ်းများစသည့် လူမှုအခြေခံအဆောက်အအုံများ တည်ဆောက်ပေးခြင်းနှင့် သုတေသနလုပ်ငန်းများအတွက် အသုံးဝင်ပါသည်။ ထို့အပြင် သန်းခေါင်စာရင်းအချက်အလက်များသည် နိုင်ငံတော်ဖွံ့ဖြိုးတိုးတက်ရေးစီမံကိန်းများ၊ ထောင်စုနှစ်ရည်မှန်းချက်များ၊ လူဦးရေနှင့်ဖွံ့ဖြိုးတိုးတက်မှုညီလာခံမှ ချမှတ်ခဲ့သည့် ပန်းတိုင်များစသည့် ပြည်တွင်းပြည်ပ ဖွံ့ဖြိုးတိုးတက်မှုဆိုင်ရာ လုပ်ဆောင်ချက်များကို ဆန်းစစ်လေ့လာရာတွင်လည်း အထောက်အပံ့ဖြစ်စေပါသည်။ သို့ဖြစ်ပါ၍ ၂၀၁၄ ခုနှစ် လူဦးရေနှင့်အိမ်အကြောင်းအရာ သန်းခေါင်စာရင်းကို မဖြစ်မနေ ကောက်ယူရန် လိုအပ်ခဲ့ခြင်း ဖြစ်ပါသည်။

၂၀၁၄ ခုနှစ် လူဦးရေနှင့်အိမ်အကြောင်းအရာ သန်းခေါင်စာရင်းရလဒ် အစီရင်ခံစာများကို အဆင့် (၃) ဆင့်ဖြင့် ထုတ်ပြန်ရန်စီစဉ်ထားပါသည်။ ပထမအဆင့်အနေဖြင့် ရှေ့ပြေးလူဦးရေစာရင်း (သန်းခေါင်စာရင်းအစီရင်ခံစာ အတွဲ - ၁) စာအုပ်ကို ၂၀၁၄ ခုနှစ်၊ ဩဂုတ်တွင် ထုတ်ပြန်ကြေညာခဲ့ပြီးဖြစ်ပါသည်။ ဒုတိယအဆင့်တွင် သန်းခေါင်စာရင်း ပင်မအစီရင်ခံစာများအား အတွဲ (၂) ခုဖြင့် ထုတ်ဝေမည်ဖြစ်ပါသည်။ သန်းခေါင်စာရင်း အစီရင်ခံစာအတွဲ (၂) တွင် ပြည်ထောင်စု၊ တိုင်းဒေသကြီး/ပြည်နယ်အသီးသီး၏ အသေးစိတ်အချက်အလက်များပါဝင်ပြီး သန်းခေါင်စာရင်း အစီရင်ခံစာအတွဲ (၃) တွင် တိုင်းဒေသကြီး/ပြည်နယ်တစ်ခုစီ၏ အစီရင်ခံစာ (၁၅) ခု ပါဝင်ပါသည်။ ဂဏန်းသင်္ချာ တင်ရန် လိုအပ်သော အချက်အလက်များနှင့် ညှိနှိုင်းဆွေးနွေးမှုများပြုလုပ်ရန်လိုအပ်သည့် အချက်အလက်များကို

၂၀၁၆ ခုနှစ်၊ နှစ်ဦးပိုင်းတွင် ထုတ်ပြန်နိုင်ရန် ရည်မှန်းထားပါသည်။ တတိယအဆင့်ထုတ်ပြန်ခြင်းတွင် သန်းခေါင်စာရင်း အချက်အလက်များကို ခေါင်းစဉ်အလိုက် အသေးစိတ်ဆန်းစစ်လေ့လာထားသည့် အစီရင်ခံစာများပါဝင်မည်ဖြစ်ပါသည်။

ယခုအစီရင်ခံစာသည် သန်းခေါင်စာရင်းအစီရင်ခံစာ အတွဲ (၃) တွင် ပါဝင်သော တိုင်းဒေသကြီး/ပြည်နယ် အစီရင်ခံစာများတွင် တစ်ခုအပါအဝင်ဖြစ်ပြီး ဧရာဝတီတိုင်းဒေသကြီး၏ အချက်အလက်များ ပါဝင်ပါသည်။

ယခုအစီရင်ခံစာတွင်ပါရှိသည့် သန်းခေါင်စာရင်းဆိုင်ရာ ဝေါဟာရအဓိပ္ပာယ်သတ်မှတ်ချက်များနှင့် သန်းခေါင် စာရင်းလုပ်ငန်းစဉ်ကို နောက်ဆက်တွဲ (၂) တွင် ဖော်ပြထားပါသည်။

၁.၂ ၂၀၁၄ ခုနှစ် လူဦးရေနှင့် အိမ်အကြောင်းအရာ သန်းခေါင်စာရင်း

၁.၂.၁ စီမံခန့်ခွဲမှုနှင့်စီမံချက်ရေးဆွဲခြင်း

၂၀၁၄ ခုနှစ်၊ လူဦးရေနှင့်အိမ်အကြောင်းအရာ သန်းခေါင်စာရင်း ကောက်ယူခြင်းလုပ်ငန်း၏ စီမံခန့်ခွဲမှုများ၊ စီမံချက်ရေးဆွဲခြင်းနှင့် အကောင်အထည်ဖော် ဆောင်ရွက်ခြင်းလုပ်ငန်းများကို လူဝင်မှုကြီးကြပ်ရေးနှင့် ပြည်သူ့အင်အား ဝန်ကြီးဌာန၊ ပြည်သူ့အင်အားဦးစီးဌာနမှ တာဝန်ယူဆောင်ရွက်ခဲ့ပါသည်။ ၂၀၁၃ ခုနှစ်တွင် ထုတ်ပြန်ခဲ့သည့် လူဦးရေနှင့် အိမ်အကြောင်းအရာ သန်းခေါင်စာရင်းဥပဒေ၊ ဥပဒေအမှတ် (၁၉) တွင် ပြည်သူ့အင်အားဦးစီးဌာနအား သန်းခေါင် စာရင်းကောက်ယူချိန်တွင် နိုင်ငံအတွင်းရှိ အိမ်ထောင်စုတိုင်း/လူတိုင်းကို စာရင်းကောက်ယူရန် အာဏာအပ်နှင်းထား ပါသည်။ သန်းခေါင်စာရင်းဥပဒေနှင့်အညီ သန်းခေါင်စာရင်း စီမံချက်လုပ်ငန်းများကို အောင်မြင်စွာ အကောင်အထည် ဖော်ဆောင်နိုင်ရန်အတွက် သန်းခေါင်စာရင်းကော်မတီအဆင့်ဆင့်ကို စီမံအုပ်ချုပ်မှုအဆင့်အလိုက် ဖွဲ့စည်းခဲ့ပါသည်။ တိုင်းဒေသကြီး/ပြည်နယ်အဆင့်တွင် တိုင်းဒေသကြီး/ပြည်နယ် ဝန်ကြီးချုပ်များသည် တိုင်းဒေသကြီး/ပြည်နယ် သန်းခေါင် စာရင်းကော်မတီ၏ ဥက္ကဋ္ဌများအဖြစ် သန်းခေါင်စာရင်းလုပ်ငန်းစဉ်တစ်ခုလုံး အကောင်အထည်ဖော်ဆောင်နိုင်ရေး အတွက် တာဝန်ယူဆောင်ရွက်ခဲ့ပါသည်။

သန်းခေါင်စာရင်းလုပ်ငန်းစဉ် တစ်ခုလုံးတွင်ပါဝင်သည့် လုပ်ငန်းများအားလုံးကို အကဲဖြတ်တွက်ချက်၍ သန်းခေါင်စာရင်းကောက်ယူခြင်းလုပ်ငန်း စီမံချက်ကို ၂၀၁၁ ခုနှစ်မှစတင် ရေးဆွဲခဲ့ပါသည်။ မြေပုံရေးဆွဲခြင်း၊ စာရင်း ဇယားပြုစုခြင်း၊ သန်းခေါင်စာရင်းနှင့် ဆက်နွယ်ဖြစ်ပေါ်လာနိုင်သည့် ပြဿနာများ၊ ဘဏ္ဍာငွေလိုအပ်ချက်၊ မေးခွန်းပုံစံ ပြုစုခြင်း၊ လူထုအသိပညာပေးလုပ်ငန်းများနှင့် သန်းခေါင်စာရင်းရလဒ်များ ဆန်းစစ်လေ့လာခြင်း၊ ဆွေးနွေးပွဲများ ပြုလုပ်ခြင်း၊ ထုတ်ပြန်ကြေညာခြင်း စသည့်လုပ်ငန်းများကို အကဲဖြတ်သုံးသပ်ခဲ့ပါသည်။ အဆိုပါ အကဲဖြတ်မှုများကို သန်းခေါင်စာရင်း စီမံချက်ရေးဆွဲရာတွင် ထည့်သွင်းပေါင်းစပ်ပြီး သန်းခေါင်စာရင်းစီမံချက်ကို အကောင်အထည်ဖော် ဆောင်ခဲ့ပါသည်။

၁.၂.၂ စာရင်းကောက်ကွက်မြေပုံများရေးဆွဲခြင်း

သန်းခေါင်စာရင်းကောက်ယူနိုင်ရန်အတွက် စာရင်းကောက်ကွက်မြေပုံများ ရေးဆွဲခြင်းလုပ်ငန်းအား ၂၀၁၂ ခုနှစ်၊ ဇွန်လတွင် စတင်ဆောင်ရွက်ခဲ့ပါသည်။ ကောက်ကွက်မြေပုံများရေးဆွဲနိုင်ရန်အတွက် မြေပုံရေးဆွဲခြင်းသင်တန်း များကို ဖွင့်လှစ်ခဲ့ပြီး မြို့နယ်လူဝင်မှုကြီးကြပ်ရေးနှင့် အမျိုးသားမှတ်ပုံတင်ရေးဦးစီးဌာနမှ အရာထမ်းများအား တက်ရောက်စေခဲ့ပါသည်။ သင်တန်းတွင် သန်းခေါင်စာရင်းလုပ်ငန်း၏ ရည်ရွယ်ချက်များ၊ သန်းခေါင်စာရင်း လုပ်ငန်းစဉ်

တွင် မြေပုံများ၏အခန်းကဏ္ဍ၊ ထင်ရှားသောအမှတ်အသားများ ရေးဆွဲခြင်းအပါအဝင် မြို့နယ်၊ ရပ်ကွက်နှင့် ကျေးရွာအုပ်စုအဆင့် မြေပုံများရေးဆွဲခြင်းသင်ခန်းစာများကို သင်ကြားပို့ချခဲ့ပါသည်။ တစ်နိုင်ငံလုံးအတွက် မြေပုံများဆက်စပ်ရရှိပြီးနောက် မြို့နယ်ပေါင်း (၃၃၀) အတွက် မြေပုံများကိုပုံနှိပ်၍ သက်ဆိုင်ရာ မြို့နယ်လူဝင်မှုကြီးကြပ်ရေးနှင့်အမျိုးသားမှတ်ပုံတင်ရေးဦးစီးဌာနရုံးများသို့ ဖြန့်ဝေခဲ့ပါသည်။ မြို့နယ်လူဝင်မှုကြီးကြပ်ရေးနှင့်အမျိုးသားမှတ်ပုံတင်ရေးဦးစီးဌာနမှ ဝန်ထမ်းများသည် ရပ်ကွက်/ကျေးရွာအုပ်စုအတွင်းရှိ အိမ်ထောင်စုအရေအတွက်နှင့် အဖွဲ့အစည်းလူဦးရေတို့ကို ကောက်ယူခဲ့ပါသည်။ ကောက်ယူရရှိသော အချက်အလက်များပေါ်မူတည်၍ စာရင်းကောက်တစ်ယောက်တာဝန်ယူရမည့် စာရင်းကောက်ကွက်နယ်နိမိတ်များ သတ်မှတ်ပေးခဲ့ပါသည်။ ရပ်ကွက်/ကျေးရွာအုပ်စုပေါင်း (၁၆,၀၀၀) ကျော်အတွက် မြေပုံများရေးဆွဲခဲ့ပါသည်။ စာရင်းကောက်ကွက် စုစုပေါင်း (၈၁,၇၅၀) ခန့်ရှိပြီး နိုင်ငံ့ဧရိယာအားလုံးနီးပါးကို လွှမ်းခြုံနိုင်ခဲ့ပါသည်။ ကချင်ပြည်နယ်၊ ရှမ်းပြည်နယ်နှင့် ကရင်ပြည်နယ်များရှိ ဒေသအချို့တွင် မြေပုံရေးဆွဲရန်အခက်အခဲများရှိသဖြင့် ဂြိုလ်တုဓါတ်ပုံများ၊ မြေပုံနည်းပညာများအသုံးပြု၍ စာရင်းကောက်ကွက်မြေပုံများ ရေးဆွဲခဲ့ရပါသည်။

၁.၂.၃ သန်းခေါင်စာရင်းမေးခွန်းပုံစံများနှင့် လက်စွဲစာစောင်များပြုစုခြင်း

သန်းခေါင်စာရင်းမေးခွန်းပုံစံများနှင့် လက်စွဲစာစောင်များ ပြုစုခြင်းလုပ်ငန်းကို ၂၀၁၂ ခုနှစ်၊ ဇူလိုင်လတွင် စတင်ဆောင်ရွက်ခဲ့ပါသည်။ မေးခွန်းပုံစံပြုစုရာတွင် အချက်အလက် အသုံးပြုသူများနှင့် ညှိနှိုင်းဆွေးနွေးချက်များ၊ ကုလသမဂ္ဂ၏ ၂၀၁၀ ခုနှစ်၊ လူဦးရေနှင့် အိမ်အကြောင်းအရာ သန်းခေါင်စာရင်း ကောက်ယူမှုဆိုင်ရာအခြေခံမူနှင့် အကြံပြုချက်များစာအုပ်နှင့် ယခင်မြန်မာနိုင်ငံနှင့် အာဆီယံနိုင်ငံများတွင် ကောက်ယူခဲ့သည့် သန်းခေါင်စာရင်း အတွေ့အကြုံများကို အခြေခံ၍ ပြုစုခဲ့ခြင်းဖြစ်ပါသည်။

အိမ်ထောင်စုမေးခွန်းပုံစံသည် ၂၀၁၄ ခုနှစ် မတ်လ (၂၉) ရက်နေ့ည သန်းခေါင်ယံ (သန်းခေါင်စာရင်းည) တွင် အိမ်ထောင်စုတိုင်း၌ရှိသည့် လူဦးရေကို သိရှိနိုင်ရန်နှင့် ဖြေဆိုသူတစ်ဦးချင်းစီ၏ လူမှုစီးပွားရေးဆိုင်ရာ အချက်အလက်များကို စုစည်းရရှိနိုင်ရန် ပြုစုထားပါသည်။ မေးခွန်းပုံစံတွင် အိမ်အခြေအနေနှင့် အိမ်ထောင်စုဆိုင်ရာ အချက်အလက်များအတွက် မေးခွန်းများလည်းပါဝင်ပါသည်။ ထို့အပြင် ပြည်ပတွင်ရောက်ရှိနေသော အိမ်ထောင်စုဝင်များနှင့်စာရင်းမကောက်ယူမီ (၁၂) လအတွင်း သေဆုံးခဲ့သည့် အိမ်ထောင်စုဝင်တို့နှင့် သက်ဆိုင်သည့်မေးခွန်းများလည်း ပါဝင်ပါသည်။ အိမ်ထောင်စုမေးခွန်းပုံစံတွင် မေးခွန်းပေါင်း (၄၁) ချက်ပါဝင်ပါသည်။ (နောက်ဆက်တွဲ - ၁)

အဖွဲ့အစည်းမေးခွန်းပုံစံတွင် အိမ်ထောင်စုမေးခွန်း၏ မေးခွန်းများအနက်မှ မေးခွန်း (၁၁) ချက်ကိုထည့်သွင်းထားပြီး ဆေးရုံ၊ အဆောင်၊ အကျဉ်းထောင်၊ ဘုန်းကြီးကျောင်းနှင့် ဘော်ဒါဆောင် စသည်တို့တွင် နေထိုင်သူများ၊ အိမ်ခြေရာခြေမဲ့များ၊ သန်းခေါင်စာရင်း ရည်ညွှန်းချိန်တွင် လှေဆိပ်၊ ရေဆိပ်တို့၌ ရှိနေသူများအပါအဝင် အဖွဲ့အစည်းပုံစံဖြင့် နေထိုင်သူများကို ကောက်ယူရန်အသုံးပြုပါသည်။

၁.၂.၄ စာရင်းစစ်/စာရင်းကောက်များခန့်ထားခြင်းနှင့်သင်တန်းပေးခြင်း

သန်းခေါင်စာရင်း မြေပြင်ကွင်းဆင်းကောက်ယူခြင်းလုပ်ငန်းကို ဆောင်ရွက်ခဲ့သူအများစုမှာ ဆရာ/ဆရာမများဖြစ်ပြီး ၎င်းတို့ကို ပညာရေးဝန်ကြီးဌာနနှင့် မြို့နယ်သန်းခေါင်စာရင်းကော်မတီများမှ ရွေးချယ်တာဝန်ပေးအပ်ခဲ့ခြင်းဖြစ်ပါသည်။ စာရင်းကောက် ဆရာ/ဆရာမများကို တာဝန်ပေးအပ်ရာတွင် ၎င်းတို့စာရင်းကောက်ယူရမည့် နယ်မြေ

အတွင်းရှိဒေသခံများနှင့် ရင်းနှီးကျွမ်းဝင်မှုရှိခြင်းနှင့် ဒေသခံဘာသာစကား ကျွမ်းကျင်မှုရှိခြင်းတို့အပေါ် အခြေခံ၍ တာဝန်ပေးအပ်ခဲ့ခြင်း ဖြစ်ပါသည်။

စာရင်းစစ်/စာရင်းကောက်သင်တန်းများကို အဆင့် (၄) ဆင့်ဖြင့် ဆောင်ရွက်ခဲ့ပါသည်။ သန်းခေါင်စာရင်း ကောက်ယူရေးအတွက် ကုလသမဂ္ဂလူဦးရေရန်ပုံငွေအဖွဲ့၊ ဩစတြေးလျ စာရင်းအင်းဗျူရို၊ အိန္ဒိယသန်းခေါင်စာရင်း မင်းကြီးရုံး၊ DRS ကုမ္ပဏီ၊ ပြည်သူ့အင်အားဦးစီးဌာနနှင့် လူမှုဝန်ထမ်းဦးစီးဌာနတို့မှ သန်းခေါင်စာရင်းကျွမ်းကျင် ပညာရှင်များပါဝင်သည့် အဖွဲ့ကိုဖွဲ့စည်းခဲ့ပါသည်။ ဤအဖွဲ့အနေဖြင့် သင်တန်းအထောက်အကူပြု ပစ္စည်းများကို လေ့လာသုံးသပ်ခြင်းနှင့် သင်တန်းအစီအစဉ်ပြုစုခြင်းများကို ဆောင်ရွက်ခဲ့ပါသည်။ ဤအဖွဲ့သည် လူဝင်မှုကြီးကြပ်ရေး နှင့်ပြည်သူ့အင်အားဝန်ကြီးဌာနမှ အရာထမ်းအများစုပါဝင်သည့် ဗဟိုအဆင့်နည်းပြများကို ရွေးချယ်လေ့ကျင့်ပေးခဲ့ပါ သည်။ ဗဟိုအဆင့်နည်းပြများမှတစ်ဆင့် အခြားအစိုးရဌာနများနှင့် တက္ကသိုလ်များမှ အထူးနည်းပြများကို ဆက်လက် လေ့ကျင့်သင်ကြားပေးခဲ့ပါသည်။ အထူးနည်းပြများမှ အလားတူသင်တန်းများကို ခရိုင်နည်းပြများသို့ ဆက်လက်ဆင့်ပွား သင်တန်းပေးခဲ့ပါသည်။ ခရိုင်နည်းပြများသည် တိုင်းဒေသကြီး/ပြည်နယ်၊ ခရိုင်များရှိ အထက်တန်းပြ/အလယ်တန်းပြ ဆရာ/ဆရာမများဖြစ်ကြပြီး ၎င်းတို့ကမြို့နယ်များတွင် စာရင်းစစ်နှင့် စာရင်းကောက်များကို ဆက်လက်သင်တန်းပို့ချပေး ခဲ့ပါသည်။ စာရင်းကောက်များကို (၅) ရက်ကြာ လေ့ကျင့်သင်တန်းပေးခဲ့ပြီး စာရင်းစစ်များအတွက်မူ စာရင်းစစ်များ၏ အခန်းကဏ္ဍ၊ ကွင်းဆင်းလုပ်ငန်း၊ ပြန်လည်မေးမြန်းခြင်း၊ ဖြည့်သွင်းပြီးသော မေးခွန်းပုံစံများကို စစ်ဆေးခြင်း၊ လူမှုဆက်ဆံရေးနှင့် စီမံခန့်ခွဲမှုဆိုင်ရာသင်ခန်းစာများကို ဖြည့်စွက်ပို့ချရန် အချိန်တစ်ရက်ပိုယူ၍ လေ့ကျင့်သင်ကြား ပေးခဲ့ပါသည်။

၁.၂.၅ သန်းခေါင်စာရင်းကောက်ယူခြင်း

စာရင်းစစ်/စာရင်းကောက်များသည် သန်းခေါင်စာရင်းမကောက်မီ (၂) ရက်အလိုတွင်၎င်းတို့ တာဝန်ကျရာ စာရင်းကောက်ကွက်အသီးသီးသို့ရောက်ရှိ၍ စာရင်းကောက်ကွက် နယ်နိမိတ်များကို ကြည့်ရှုခြင်း၊ ကောက်ကွက် အတွင်းရှိ အဆောက်အအုံနှင့် အိမ်ထောင်စုများအား တိုက်ဆိုင်စစ်ဆေးခြင်း၊ လိုအပ်ပါက အဆောက်အအုံစာရင်း (ဆ - ၀၂) အား လက်ရှိအခြေအနေနှင့်ကိုက်ညီရန် ပြင်ဆင်ခြင်း စသည်တို့ကို ဆောင်ရွက်ခဲ့ပါသည်။

သန်းခေါင်စာရင်းကောက်ယူရာတွင် သန်းခေါင်စာရင်းရည်ညွှန်းချိန် ၂၀၁၄ ခုနှစ်၊ မတ်လ (၂၉) ရက်နေ့ည သန်းခေါင်ယံအချိန်တွင် မြန်မာနိုင်ငံနယ်နိမိတ်အတွင်း၌ ရောက်ရှိနေသူအားလုံးကို စာရင်းကောက်ယူရန်ဖြစ်ပါသည်။ ထိုသို့စာရင်းကောက်ယူရာတွင် ဟိုတယ်၊ တည်းခိုခန်း၊ ဆေးရုံ၊ ရဲစခန်းနှင့် အကျဉ်းထောင်စသည့် အဖွဲ့အစည်းများရှိ လူဦးရေအား သန်းခေါင်စာရင်းညတွင် စာရင်းကောက်ယူနိုင်ရန် မြို့နယ်သန်းခေါင်စာရင်းအရာရှိများမှ ကြိုတင်စီမံမှုများ ပြုလုပ်ခဲ့ကြပါသည်။ တိုင်းဒေသကြီး/ပြည်နယ်အားလုံးတွင် လူဦးရေသန်းခေါင်စာရင်း ကောက်ယူခြင်းအား သတ်မှတ် ထားသည့် (၁၂) ရက်တာကာလအတွင်း အောင်မြင်စွာ ဆောင်ရွက်နိုင်ခဲ့ပါသည်။

၁.၂.၆ စာရင်းဇယားပြုစုခြင်း

စာရင်းဇယားပြုစုခြင်းလုပ်ငန်းသည် သန်းခေါင်စာရင်းကောက်ယူပြီးချိန်တွင် ဆောင်ရွက်ရသည့် အလွန်အရေး ပါသော လုပ်ငန်းစဉ်တစ်ခုဖြစ်ပါသည်။ စာရင်းဇယားပြုစုခြင်း လုပ်ငန်းစဉ်တွင် ရရှိလာသော အချက်အလက်များကို ပုံရိပ်ဖတ်ခြင်း၊ ဂဏန်းသင်္ကေတများထည့်သွင်းခြင်း၊ တည်းဖြတ်ခြင်းနှင့် ဆန်းစစ်လေ့လာခြင်းတို့ပါဝင်သည်။

၂၀၁၄ ခုနှစ်၊ လူဦးရေနှင့်အိမ်အကြောင်းအရာသန်းခေါင်စာရင်း၊ စာရင်းဇယားပြုစုခြင်းလုပ်ငန်းအား အကောင်အထည်ဖော်ရာတွင် ခေတ်မီအဆင့်မြင့်နည်းပညာများကို အပြည့်အဝအသုံးချခဲ့ပါသည်။ အချက်အလက်သွင်းလုပ်ငန်းကို လုပ်ဆောင်ရန်နည်းလမ်းအမျိုးမျိုးရှိသော်လည်း ပြည်သူ့အင်အားဦးစီးဌာနအနေဖြင့် OMR/ICR/KFI ပုံရိပ်ဖတ်ခြင်းနည်းပညာကို အသုံးပြုခဲ့ပါသည်။

သန်းခေါင်စာရင်းမေးခွန်းပုံစံများကို အထူးစီမံပြုလုပ်ထားပြီး စာရင်းကောက်များ မေးခွန်းပုံစံဖြည့်သွင်းရာ၌ ပုံရိပ်ဖတ်သည့်နည်းစနစ်နှင့်ကိုက်ညီစေရန် အထူးလေ့ကျင့် သင်တန်းပေးခဲ့ပါသည်။ ထို့ကြောင့် ပုံရိပ်ဖတ်ချိန်တွင် အမှားနည်းပြီး လျင်မြန်စွာ ဆောင်ရွက်နိုင်ခဲ့ခြင်းဖြစ်ပါသည်။ အခြားနည်းလမ်းများနှင့်နှိုင်းယှဉ်လျှင် ဝန်ထမ်းအင်အား အနည်းငယ်ကိုသာ အသုံးပြုခဲ့ရပါသည်။ ၂၀၁၄ ခုနှစ်၊ အောက်တိုဘာလဆန်းတွင် မေးခွန်းပုံစံပေါင်း (၁၁.၅) သန်းအား ပုံရိပ်ဖတ်ယူခြင်းလုပ်ငန်းကို အောင်မြင်စွာ ဆောင်ရွက်ပြီးစီးခဲ့ပါသည်။

၁.၂.၇ လွတ်လပ်သောစောင့်ကြည့်လေ့လာရေးအဖွဲ့

ပြည်တွင်း/ပြည်ပမှ ပညာရှင်များပါဝင်သည့် လွတ်လပ်သောသန်းခေါင်စာရင်း စောင့်ကြည့်လေ့လာသူများအဖွဲ့သည် တိုင်းဒေသကြီးနှင့် ပြည်နယ်အားလုံးသို့ သွားရောက်၍ သန်းခေါင်စာရင်းကောက်ယူမှုများကို လေ့လာခဲ့ပါသည်။ အဆိုပါအဖွဲ့၏ ရည်ရွယ်ချက်များမှာ (၁) လေ့လာရန် ရွေးချယ်ထားသည့်မြို့နယ်/စာရင်းကောက်ကွက်များတွင် သန်းခေါင်စာရင်းကောက်ယူသည့်နည်းလမ်းများကို မှတ်တမ်းတင်ရန်၊ (၂) သန်းခေါင်စာရင်းကောက်ယူနေစဉ်နှင့် ကောက်ယူပြီးချိန်တွင် နိုင်ငံတော်အစိုးရသို့ အချက်အလက်များပံ့ပိုးပေးရန်၊ (၃) နိုင်ငံတကာအဆင့်အတန်း၊ ပြည်တွင်း ဥပဒေများနှင့် ကိုက်ညီမှုရှိ/မရှိ ဆန်းစစ်ရန်၊ (၄) အနာဂတ်တွင်ဆောင်ရွက်မည့် သန်းခေါင်စာရင်းများအတွက် ဝန်ထမ်းများစွမ်းဆောင်ရည်မြှင့်တင်ရေးတွင် အထောက်အကူဖြစ်စေမည့် အတွေ့အကြုံများနှင့် ကောင်းမွန်သော အလေ့အထများကို မှတ်တမ်းတင်ထားရှိနိုင်ရန်တို့ ဖြစ်ပါသည်။

ထိုစောင့်ကြည့်လေ့လာရေးအဖွဲ့များသည် တိုင်းဒေသကြီး/ပြည်နယ် (၁၅) ခုလုံးရှိ ခရိုင် (၄၁) ခု (ခရိုင်စုစုပေါင်း၏ ၅၅ ရာခိုင်နှုန်း)၊ မြို့နယ်ပေါင်း (၁၂၁) မြို့နယ် (မြို့နယ်စုစုပေါင်း၏ ၃၇ ရာခိုင်နှုန်း)၊ စာရင်းကောက်ကွက် (၉၀၁) ကွက် (စာရင်းကောက်ကွက်စုစုပေါင်း၏ ၁.၁ ရာခိုင်နှုန်း) တို့ကို သွားရောက်လေ့လာခဲ့ပြီး တွေ့ဆုံမေးမြန်းမှုပေါင်း (၂,၁၉၃) ခုကိုပြုလုပ်ခဲ့ပါသည်။ သန်းခေါင်စာရင်းကောက်ယူပြီးချိန်တွင် လေ့လာရေးအဖွဲ့မှ တွေ့ရှိချက်များကို အသေးစိတ်ဖော်ပြပါရှိသည့် အစီရင်ခံစာတစ်စောင်ကို ပြုစုခဲ့ပါသည်။ ထိုအစီရင်ခံစာကို http://www.dop.gov.mm/ နှင့် http://countryoffice.unfpa.org/myanmar တို့တွင် လေ့လာဖတ်ရှုနိုင်ပါသည်။

၁.၂.၈ ရွှေ့ပြောင်းလူဦးရေစာရင်း

လူဝင်မှုကြီးကြပ်ရေးနှင့် ပြည်သူ့အင်အားဝန်ကြီးဌာန၊ ပြည်ထောင်စုဝန်ကြီးသည် ၂၀၁၄ ခုနှစ်၊ လူဦးရေနှင့်အိမ်အကြောင်းအရာသန်းခေါင်စာရင်း ရွှေ့ပြောင်းလူဦးရေစာရင်းအစီရင်ခံစာကို ၂၀၁၄ ခုနှစ်၊ ဩဂုတ်လ (၃၀) ရက်နေ့တွင် ထုတ်ပြန်ကြေညာခဲ့ပါသည်။ အဆိုပါရွှေ့ပြောင်းလူဦးရေစာရင်းတွင် လူဦးရေအရွယ်အစားကို ကျား/မ ခွဲခြား၍ ပြည်ထောင်စုအဆင့်၊ တိုင်းဒေသကြီး/ပြည်နယ်အဆင့်နှင့် အချို့အချက်အလက်များကို ခရိုင်နှင့်မြို့နယ်အဆင့်ထိပါ ဖော်ပြထားပါသည်။ ရွှေ့ပြောင်းလူဦးရေစာရင်း အစီရင်ခံစာကို http://www.dop.gov.mm/ နှင့် http://countryoffice.unfpa.org/myanmar/?publications တို့တွင် ဖော်ပြထားပါသည်။

၁.၃ အချက်အလက်များ၏ အရည်အသွေးကောင်းမွန်စေရန် ဆောင်ရွက်မှုများ

၂၀၁၄ ခုနှစ် လူဦးရေနှင့်အိမ်အကြောင်းအရာ သန်းခေါင်စာရင်း ကြိုတင်ပြင်ဆင်ချိန်နှင့် အကောင်အထည် ဖော်ဆောင်ရွက်ချိန်တွင် သန်းခေါင်စာရင်းမှရရှိသော အချက်အလက်များအပါအဝင် သန်းခေါင်စာရင်းလုပ်ငန်းစဉ် တစ်ခုလုံးကို အရည်အသွေးကောင်းမွန်စေမည့် နည်းလမ်းများနှင့်ဆောင်ရွက်မှုများကို ထည့်သွင်းစဉ်းစားခဲ့ပါသည်။ ထိုအချက်များတွင် သန်းခေါင်စာရင်းကောက်ယူမှုသည် တစ်နိုင်ငံလုံးကို တတ်နိုင်သမျှ လွှမ်းခြုံမှုရှိစေရန်၊ ဖြေဆိုသည့် အချက်များ မှန်ကန်မှုရှိစေရန်နှင့် စာရင်းကောက်များက မှန်ကန်စွာရေးသွင်းရန်၊ စာရင်းဇယားပြုစုခြင်းလုပ်ငန်းများ တိကျမှန်ကန်မှုရှိစေရန်တို့ ပါဝင်ပါသည်။ ၂၀၁၄ ခုနှစ် သန်းခေါင်စာရင်းတွင် အချက်အလက်များ၏ အရည်အသွေး ကောင်းမွန်စေရေးအတွက် စီစဉ်ဆောင်ရွက်ခဲ့မှုအချို့ကို အောက်တွင်ထုတ်နုတ်ဖော်ပြထားပါသည် -

(က) သန်းခေါင်စာရင်းလုပ်ငန်းစဉ်တစ်ခုစီကို ဆန်းစစ်လေ့လာမှုများပြုလုပ်၍ တွေ့ရှိချက်များကို အသုံးပြုပြီး သန်းခေါင်စာရင်းလုပ်ငန်းစဉ် အဆင့်တိုင်းကို တိကျစွာအကောင်အထည်ဖော်ခြင်းဖြင့် သန်းခေါင်စာရင်း လုပ်ငန်းစဉ်တစ်ခုစီတွင် အကောင်းဆုံး နည်းလမ်းများကို ရွေးချယ်အသုံးပြုနိုင်ခဲ့ပါသည်။

(ခ) တစ်နိုင်ငံလုံးတွင် အသေးငယ်ဆုံးအဆင့် အုပ်ချုပ်မှုဧရိယာဖြစ်သော ရပ်ကွက်/ကျေးရွာအုပ်စုတိုင်းကို အကွက်ငယ်များပိုင်း၍ သန်းခေါင်စာရင်းကောက်ကွက်မြေပုံများရေးဆွဲခြင်းဖြင့် မြေဧရိယာအားလုံးကို အပြည့်အဝလွှမ်းခြုံနိုင်ခဲ့ပြီး စာရင်းကောက်ယူစဉ်ကာလအတွင်း ထပ်ခြင်း/ကျန်ခြင်းများမရှိစေရန် ဆောင်ရွက်နိုင်ခဲ့ပါသည်။ စာရင်းကောက်ကွက်အရေအတွက်သည် သန်းခေါင်စာရင်းကောက်ယူမည့် လူအင်အားစာရင်းခန့်မှန်းခြင်းနှင့် ပံ့ပိုးပေးရမည့် သန်းခေါင်စာရင်းအထောက်အကူပြုပစ္စည်းများ ခန့်မှန်းတွက်ချက်ရာတွင်လည်း အသုံးဝင်ပါသည်။

(ဂ) သန်းခေါင်စာရင်း မေးခွန်းပုံစံများပြုစုရာတွင် မြေပြင်တွင် စမ်းသပ်ခြင်း၊ အစိုးရဝန်ကြီးဌာန/ဦးစီး ဌာနများ၊ ဖွံ့ဖြိုးမှုမိတ်ဖက်အဖွဲ့အစည်းများ၊ တက္ကသိုလ်များနှင့် သုတေသနအဖွဲ့အစည်းများ၊ အချက် အလက်အသုံးပြုသူများနှင့် ဆွေးနွေးတိုင်ပင်မှုများပြုလုပ်ခြင်းတို့ကို ဆောင်ရွက်ခဲ့ပါသည်။ ထို့အပြင် ကုလသမဂ္ဂမှ အကြံပြုထားသော နိုင်ငံတကာစံချိန်စံညွှန်းများကိုလည်းကောင်း၊ မြန်မာနိုင်ငံနှင့် အသွင်သဏ္ဌာန်တူနိုင်ငံများ၏ မေးခွန်းပုံစံများကိုလည်းကောင်း ဆန်းစစ်လေ့လာအသုံးပြုခဲ့ပါသည်။ သို့ဖြစ်၍ သန်းခေါင်စာရင်းမှရရှိသော အချက်အလက်များသည် အချက်အလက် အသုံးပြုသူများ၏ လိုအပ်ချက်နှင့် ဆီလျော်မှုရှိပြီး နိုင်ငံတကာ စံချိန်စံညွှန်းများနှင့်လည်း ကိုက်ညီခဲ့ပါသည်။

(ဃ) စာရင်းစစ်/စာရင်းကောက် လက်စွဲစာစောင်နှင့်အထူးနည်းပြ၊ ခရိုင်နည်းပြစသည့် သင်တန်းနည်းပြများ အတွက် လက်စွဲစာစောင်များကို ပြုစုခဲ့ခြင်းဖြင့် တစ်နိုင်ငံလုံးတွင် သင်တန်းများနှင့် စာရင်းကောက် လုပ်ငန်းစဉ်များ တပြေးညီဖြစ်အောင် ဆောင်ရွက်နိုင်ခဲ့ပါသည်။ အဆိုပါ သင်တန်းစာစောင်များတွင် စာရင်းစစ်/စာရင်းကောက်များအပေါ် ပြည်သူလူထု၏ ယုံကြည်မှုရရှိစေမည့် လူထုဆက်သွယ်ရေး နည်းလမ်းများကိုလည်း ထည့်သွင်းဖော်ပြထားပါသည်။

(င) သန်းခေါင်စာရင်းမကောက်ယူမီ တစ်နှစ်တိတိအလိုတွင် စမ်းသပ်သန်းခေါင်စာရင်းကောက်ယူခြင်း လုပ်ငန်းကို ဆောင်ရွက်ခဲ့ပါသည်။ မြေပုံရေးဆွဲခြင်းမှသည် စာရင်းဇယားပြုစုခြင်းလုပ်ငန်းစဉ်အထိ

သန်းခေါင်စာရင်းလုပ်ငန်းစဉ်တစ်ခုလုံးကို ပြည့်စုံစွာစမ်းသပ်ရန်နှင့် လုပ်ငန်းစဉ်များနှင့်ထွက်ပေါ်လာသောရလဒ်များကို သေချာစွာဆန်းစစ် လေ့လာရန်ဖြစ်ပါသည်။ ထို့ပြင်သန်းခေါင်စာရင်းတွင် အသုံးပြုမည့်နည်းလမ်းများ၊ စာရင်းကောက်ယူမည့်လုပ်ငန်းစဉ်၊ အသုံးပြုမည့်စက်ကိရိယာများ စမ်းသပ်ခြင်းနှင့် သန်းခေါင်စာရင်းလုပ်ငန်းစဉ်ကို ထိခိုက်နိုင်မည့် တွေ့ကြုံနိုင်သော အခက်အခဲများကို စောင့်ကြည့်လေ့လာခြင်းတို့လည်း ပါဝင်ပါသည်။ စမ်းသပ်သန်းခေါင်စာရင်းမှ တွေ့ရှိချက်များကို အခြေခံ၍ ပင်မသန်းခေါင်စာရင်း ကောက်ယူခြင်းလုပ်ငန်းစဉ်ကြီးကို အောင်မြင်အောင် ကြိုတင်ပြင်ဆင်ခဲ့ပါသည်။

(စ) သန်းခေါင်စာရင်းအကြောင်းကို ပြည်သူများသေချာစွာ နားလည်သဘောပေါက်စေရန်နှင့် အချက်အလက်များကို မှန်ကန်စွာဖြေဆိုရန်အတွက် လူထုအသိပညာပေးလုပ်ငန်းများကို နည်းလမ်းမျိုးစုံသုံး၍ ဆောင်ရွက်ခဲ့ပါသည်။ ထိုသို့ဆောင်ရွက်ရာတွင် နိုင်ငံ့ခေါင်းဆောင်များ၊ တိုင်းရင်းသားခေါင်းဆောင်များ၊ ဘာသာရေးခေါင်းဆောင်များနှင့် ညှိနှိုင်းဆွေးနွေးမှုများ ပြုလုပ်ခဲ့ပါသည်။ ထင်ပေါ်ကျော်ကြားသောအနုပညာရှင်များကလည်း လူထုအသိပညာပေးလုပ်ငန်းများတွင် ပါဝင်ကူညီခဲ့ပါသည်။ မီဒီယာမျိုးစုံကိုအသုံးပြု၍ အသိပညာပေးလုပ်ငန်းများ ဆောင်ရွက်ခြင်း၊ မြို့နယ်အဆင့် လူထုအစည်းအဝေးများပြုလုပ်ခြင်း၊ ပိုစတာများဖြန့်ဝေခြင်းတို့ကိုလည်း နိုင်ငံတစ်ဝန်းလုံးတွင် ဆောင်ရွက်ခဲ့ပါသည်။

(ဆ) စာရင်းကောက်များနှင့် ကွင်းဆင်းဝန်ထမ်းများအတွက် ပြည့်စုံထိရောက်သော သင်တန်းများဆောင်ရွက်ပေးခဲ့ပါသည်။ သင်တန်းနည်းပြများမှာ ဩစတြေးလျ၊ အိန္ဒိယနှင့် ကုလသမဂ္ဂလူဦးရေရန်ပုံငွေအဖွဲ့တို့မှ ဖြစ်ပြီး ဗဟိုနည်းပြများကို ၎င်းတို့က သင်တန်းပေး၍ တိုင်းဒေသကြီး/ပြည်နယ်များတွင် ဆင့်ပွားသင်တန်းများကို ပို့ချစေခဲ့ပါသည်။

(ဇ) မြို့နယ်သန်းခေါင်စာရင်းကော်မတီ၏ကြီးကြပ်မှု၊ နယ်မြေဒေသခံများ၏ ပူးပေါင်းပါဝင်မှုဖြင့် ကောက်ကွက်အတွင်းရှိ အိမ်ထောင်စုနှင့် လူဦးရေအားလုံးကို ကောက်ယူနိုင်ခဲ့ပါသည်။ သန်းခေါင်စာရင်းစတင်မကောက်ယူမီ ကောက်ကွက်မြေပုံများနှင့် အဆောက်အအုံစာရင်းတို့ကို မြေပြင်အခြေအနေနှင့်ကိုက်ညီအောင် ပြင်ဆင်ခြင်းဖြင့် ကောက်ကွက်မြေပုံရေးဆွဲပြီးချိန်တွင် ထပ်မံပြောင်းဝင်လာသည့်အိမ်ထောင်စုအသစ်များကိုလည်း မကျန်အောင် ကောက်ယူနိုင်ခဲ့ပါသည်။ ဤသို့ဆောင်ရွက်ခြင်းဖြင့်စာရင်းကောက်များအနေဖြင့်လည်း သန်းခေါင်စာရင်း ကောက်ယူသည့်ကာလအတွင်း ၎င်းတို့ဆောင်ရွက်ရမည့် လုပ်ငန်းများကို ကြိုတင်ပြင်ဆင်နိုင်ခဲ့ပါသည်။ သန်းခေါင်စာရင်းမကောက်မီ (၂) ရက်အလိုတွင် မြေပြင်အခြေအနေနှင့် ကိုက်ညီအောင် ဆောင်ရွက်ခြင်းဖြင့် သန်းခေါင်စာရင်း၏ ဧရိယာလွှမ်းခြုံနိုင်မှုကိုလည်း တိုးမြင့်စေခဲ့ပါသည်။

(ဈ) စာရင်းကောက်လုပ်ငန်းပြီးစီးချိန်တွင် ကောက်ကွက်အတွင်းရှိ အိမ်ထောင်စုအားလုံးကို ပြီးစီးအောင်ကောက်ယူနိုင်ခြင်း ရှိ/မရှိ စစ်ဆေးနိုင်ရန် မြေပြင်အခြေအနေနှင့် ကိုက်ညီအောင် ပြန်လည်ပြင်ဆင်ထားသည့် အဆောက်အအုံစာရင်းနှင့် တိုက်ဆိုင်စစ်ဆေးခြင်းကို စာရင်းကောက်ကွက်တိုင်းတွင် ဆောင်ရွက်ခဲ့ပါသည်။ အဆိုပါလုပ်ငန်းစဉ်ကို ရပ်ကွက်/ကျေးရွာအုပ်စုအဆင့်တွင်လည်း ဆောင်ရွက်ခဲ့ပါသည်။

(ည) ကောက်ကွက်အားလုံးအတွက် ဖြည့်သွင်းထားသော မေးခွန်းပုံစံများအားလုံးနှင့် စာရင်းချုပ်ပုံစံများကို သေချာစွာစာရင်းပြုစု စုစည်းပြီး ပြည်သူ့အင်အားဦးစီးဌာနသို့ ပြန်လည်သိမ်းဆည်းခဲ့ပါသည်။

(ဋ) အချက်အလက်သွင်းသူများ၏အမှားကို နည်းနိုင်သမျှ နည်းစေရန်နှင့် စာရင်းဇယားပြုစုချိန်ကာလကို အတတ်နိုင်ဆုံးလျှော့ချနိုင်ရန် ပုံရိပ်ဖတ်သည့်နည်းပညာကို အသုံးပြုခဲ့ပါသည်။ သို့ဖြစ်၍ သန်းခေါင်စာရင်းရလဒ်များကို သတ်မှတ်ချိန်တွင် ထုတ်ပြန်နိုင်မည်ဖြစ်ပါသည်။

(ဌ) စာရင်းဇယားထုတ်ပြန်မည့် အချိန်ဇယားကိုပြုစု၍ အချက်အလက်အသုံးပြုသူများကို မျှဝေခြင်းဖြင့် သန်းခေါင်စာရင်းရလဒ်များ မည်သည့်အချိန်တွင် ထုတ်ပြန်မည်ကို သိရှိနိုင်မည်ဖြစ်ပါသည်။

အဆိုပါနည်းစနစ်များဖြင့် အဆင့်ဆင့်ကြပ်မတ် ထိန်းချုပ်မှုများကြောင့် ၂၀၁၄ ခုနှစ် လူဦးရေနှင့်အိမ်အကြောင်းအရာသန်းခေါင်စာရင်းမှ ရရှိလာသော အချက်အလက်များသည် တစ်နိုင်ငံလုံးအတိုင်းအတာဖြင့် လွှမ်းခြုံနိုင်မှုရှိရုံမက အချက်အလက်များ၏ အရည်အသွေးသည်လည်း ကောင်းမွန်ခိုင်မာမှုရှိကြောင်း တွေ့ရှိရပါသည်။ သန်းခေါင်စာရင်းမကောက်ယူနိုင်သည့် မြေဧရိယာစုစုပေါင်းသည် နိုင်ငံ့မြေဧရိယာတစ်ခုလုံး၏ (၁) ရာခိုင်နှုန်းအောက် လျော့နည်းကြောင်း တွေ့ရှိရပါသည်။

အပိုင်း (၂)

ပင်မအစီရင်ခံစာ အကျဉ်းချုပ်

၂.၁ လူဦးရေ

၂၀၁၄ ခုနှစ် မြန်မာနိုင်ငံ လူဦးရေနှင့်အိမ်အကြောင်းအရာ သန်းခေါင်စာရင်းအရ ၂၀၁၄ ခုနှစ်၊ မတ်လ (၂၉) ရက်နေ့ညတွင် မြန်မာနိုင်ငံနယ်နိမိတ်အတွင်းရှိ လူဦးရေစုစုပေါင်းမှာ (၅၁,၄၈၆,၂၅၃) ဦး ဖြစ်ပါသည်။ ကျား ဦးရေမှာ (၂၄,၈၂၄,၅၈၆) ဦး ဖြစ်ပြီး မ ဦးရေမှာ (၂၆,၆၆၁,၆၆၇) ဦး ဖြစ်ပါသည်။

၂၀၁၄ ခုနှစ်၊ မတ်လ (၂၉) ရက်နေ့ညတွင်ရှိသော ဧရာဝတီတိုင်းဒေသကြီး၏ လူဦးရေစုစုပေါင်းမှာ (၆,၁၈၄,၈၂၉)ဦး ဖြစ်ပါသည်။ ကျား ဦးရေမှာ (၃,၀၀၉,၈၀၈) ဦးဖြစ်ပြီး မ ဦးရေမှာ (၃,၁၇၅,၀၂၁) ဦးဖြစ်ပါသည်။ ဧရာဝတီတိုင်းဒေသကြီး၏ လူဦးရေစုစုပေါင်းသည် မြန်မာနိုင်ငံလူဦးရေ၏ (၁၂) ရာခိုင်နှုန်းရှိပါသည်။

တိုင်းဒေသကြီး/ပြည်နယ်အလိုက် ကျား/မ အလိုက် လူဦးရေ ပျံ့နှံ့ပုံကို ဇယား (၁) တွင် ဖော်ပြထားပါသည်။

ဇယား (၁)။ တိုင်းဒေသကြီး/ပြည်နယ်များတွင် ကျား/မ အလိုက် လူဦးရေပျံ့နှံ့နေထိုင်မှု[၁]

တိုင်းဒေသကြီး/ပြည်နယ်	စုစုပေါင်း လူဦးရေ		
	စုစုပေါင်း လူဦးရေ	ကျား	မ
ပြည်ထောင်စု	***၅၁,၄၈၆,၂၅၃***	***၂၄,၈၂၄,၅၈၆***	***၂၆,၆၆၁,၆၆၇***
ပြည်ထောင်စု (စာရင်းကောက်ယူရရှိသော လူဦးရေ)	၅၀,၂၇၉,၉၀၀	၂၄,၂၂၈,၇၁၄	၂၆,၀၅၁,၁၈၆
ပြည်ထောင်စု (စာရင်းမကောက်ယူနိုင်သည့် ဒေသများအတွက် ခန့်မှန်းလူဦးရေ)	၁,၂၀၆,၃၅၃	၅၉၅,၈၇၂	၆၁၀,၄၈၁
ကချင်	***၁,၆၈၉,၄၄၁***	***၈၇၈,၃၈၄***	***၈၁၁,၀၅၇***
ကချင်(စာရင်းကောက်ယူရရှိသော လူဦးရေ)	၁,၆၄၂,၈၄၁	၈၅၅,၃၅၃	၇၈၇,၄၈၈
ကချင်(စာရင်းမကောက်ယူနိုင်သည့် လူဦးရေ)	၄၆,၆၀၀	၂၃,၀၃၁	၂၃,၅၆၉
ကယား	၂၈၆,၆၂၇	၁၄၃,၂၁၃	၁၄၃,၄၁၄
ကရင်	***၁,၅၇၄,၀၇၉***	***၇၇၅,၂၆၈***	***၇၉၈,၈၁၁***
ကရင်(စာရင်းကောက်ယူရရှိသော လူဦးရေ)	၁,၅၀၄,၃၂၆	၇၃၉,၁၂၇	၇၆၅,၁၉၉
ကရင်(စာရင်းမကောက်ယူနိုင်သည့် လူဦးရေ)	၆၉,၇၅၃	၃၆,၁၄၁	၃၃,၆၁၂
ချင်း	၄၇၈,၈၀၁	၂၂၉,၆၀၄	၂၄၉,၁၉၇
စစ်ကိုင်း	၅,၃၂၅,၃၄၇	၂,၅၁၆,၉၄၉	၂,၈၀၈,၃၉၈
တနင်္သာရီ	၁,၄၀၈,၄၀၁	၇၀၀,၆၁၉	၇၀၇,၇၈၂
ပဲခူး	၄,၈၆၇,၃၇၃	၂,၃၂၂,၃၃၈	၂,၅၄၅,၀၃၅
မကွေး	၃,၉၁၇,၀၅၅	၁,၈၁၃,၉၇၄	၂,၁၀၃,၀၈၁
မန္တလေး	၆,၁၆၅,၇၂၃	၂,၉၂၈,၃၆၇	၃,၂၃၇,၃၅၆
မွန်	၂,၀၅၄,၃၉၃	၉၈၇,၃၉၂	၁,၀၆၇,၀၀၁
ရခိုင်	***၃,၁၈၈,၈၀၇***	***၁,၅၂၆,၄၀၂***	***၁,၆၆၂,၄၀၅***
ရခိုင်(စာရင်းကောက်ယူရရှိသော လူဦးရေ)	၂,၀၉၈,၈၀၇	၉၈၉,၇၀၂	၁,၁၀၉,၁၀၅
ရခိုင် (စာရင်းမကောက်ယူနိုင်သည့် လူဦးရေ)	၁,၀၉၀,၀၀၀	၅၃၆,၇၀၀	၅၅၃,၃၀၀
ရန်ကုန်	၇,၃၆၀,၇၀၃	၃,၅၁၆,၄၀၃	၃,၈၄၄,၃၀၀
ရှမ်း	၅,၈၂၄,၄၃၂	၂,၉၁၀,၇၁၀	၂,၉၁၃,၇၂၂
ဧရာဝတီ	၆,၁၈၄,၈၂၉	၃,၀၀၉,၈၀၈	၃,၁၇၅,၀၂၁
နေပြည်တော်[၂]	၁,၁၆၀,၂၄၂	၅၆၅,၁၅၅	၅၉၅,၀၈၇

[၁] အပြာရောင်ဖြင့် ပြထားသည့် ကိန်းဂဏန်းများသည် သန်းခေါင်စာရင်း မကောက်ယူနိုင်သည့် လူဦးရေဖြစ်ပါသည်။ စာလုံးအစောင်းဖြင့်ပြထားသည့် ကိန်းဂဏန်းများသည် ကောက်ယူရရှိသော လူဦးရေနှင့် မကောက်ယူနိုင်သည့် ဒေသများအတွက် ခန့်မှန်းလူဦးရေကို ပေါင်းထားခြင်း ဖြစ်ပါသည်။

[၂] အထက်ပါဇယားတွင် ဖော်ပြထားသည့်လူဦးရေသည် ပြည်ပရှိ မြန်မာသံရုံးများတွင် တာဝန်ထမ်းဆောင်နေသူများနှင့် မိသားစုများမှလွဲ၍ နိုင်ငံခြားသို့ရောက်ရှိနေသော မြန်မာနိုင်ငံသားများ ပါဝင်ခြင်းမရှိပါ။ ပြည်ပရှိ မြန်မာသံရုံးများတွင် တာဝန်ထမ်းဆောင်နေသည့် မြန်မာဝန်ထမ်းများနှင့် မိသားစုများ (၉၇၂ ဦး) သာပါဝင်ပါသည်။

၂.၂ လူဦးရေအရွယ်အစားနှင့် ပြောင်းလဲမှု

ဧရာဝတီတိုင်းဒေသကြီး၏ လူဦးရေသည် ၁၉၇၃ ခုနှစ် သန်းခေါင်စာရင်းတွင် (၄,၁၅၆,၆၇၃) ဦး၊ ၁၉၈၃ ခုနှစ် သန်းခေါင်စာရင်းတွင် (၄,၉၉၄,၀၆၁) ဦးရှိခဲ့ပြီး ၂၀၁၄ ခုနှစ်တွင် (၆,၁၈၄,၈၂၉) ဦးဖြစ်လာပါသည်။ ၁၉၈၃ ခုနှစ် သန်းခေါင်စာရင်းနှင့် ၂၀၁၄ ခုနှစ် သန်းခေါင်စာရင်းကာလအကြားတွင် ဧရာဝတီတိုင်းဒေသကြီး၏ လူဦးရေသည် (၂၄) ရာခိုင်နှုန်း တိုးတက်လာသည်ကို တွေ့ရပါသည်။ ထို့ကြောင့် ဧရာဝတီတိုင်းဒေသကြီးသည် အခြားတိုင်းဒေသကြီး/ ပြည်နယ်များနှင့် နှိုင်းယှဉ်ရာတွင် ရန်ကုန်တိုင်းဒေသကြီးပြီးလျှင် မြန်မာနိုင်ငံ၏ လူဦးရေ ဒုတိယအများဆုံး တိုင်းဒေသကြီးအဖြစ် တည်ရှိနေပါသည်။ ဧရာဝတီတိုင်းဒေသကြီး၏ လူဦးရေအချိုးသည် ၁၉၈၃ ခုနှစ်တွင် (၁၄) ရာခိုင်နှုန်းရှိခဲ့ရာမှ ၂၀၁၄ ခုနှစ်တွင် (၁၂) ရာခိုင်နှုန်းသို့ ကျဆင်းခဲ့သည်ကို တွေ့ရပါသည်။

ပုံ (၃)တွင် တိုင်းဒေသကြီး/ပြည်နယ်များ၏ လူဦးရေအချိုးအစားကို ဖော်ပြထားပါသည်။

ပုံ (၃) - တိုင်းဒေသကြီး/ပြည်နယ်များ၏ လူဦးရေ အချိုးအစား[၃]

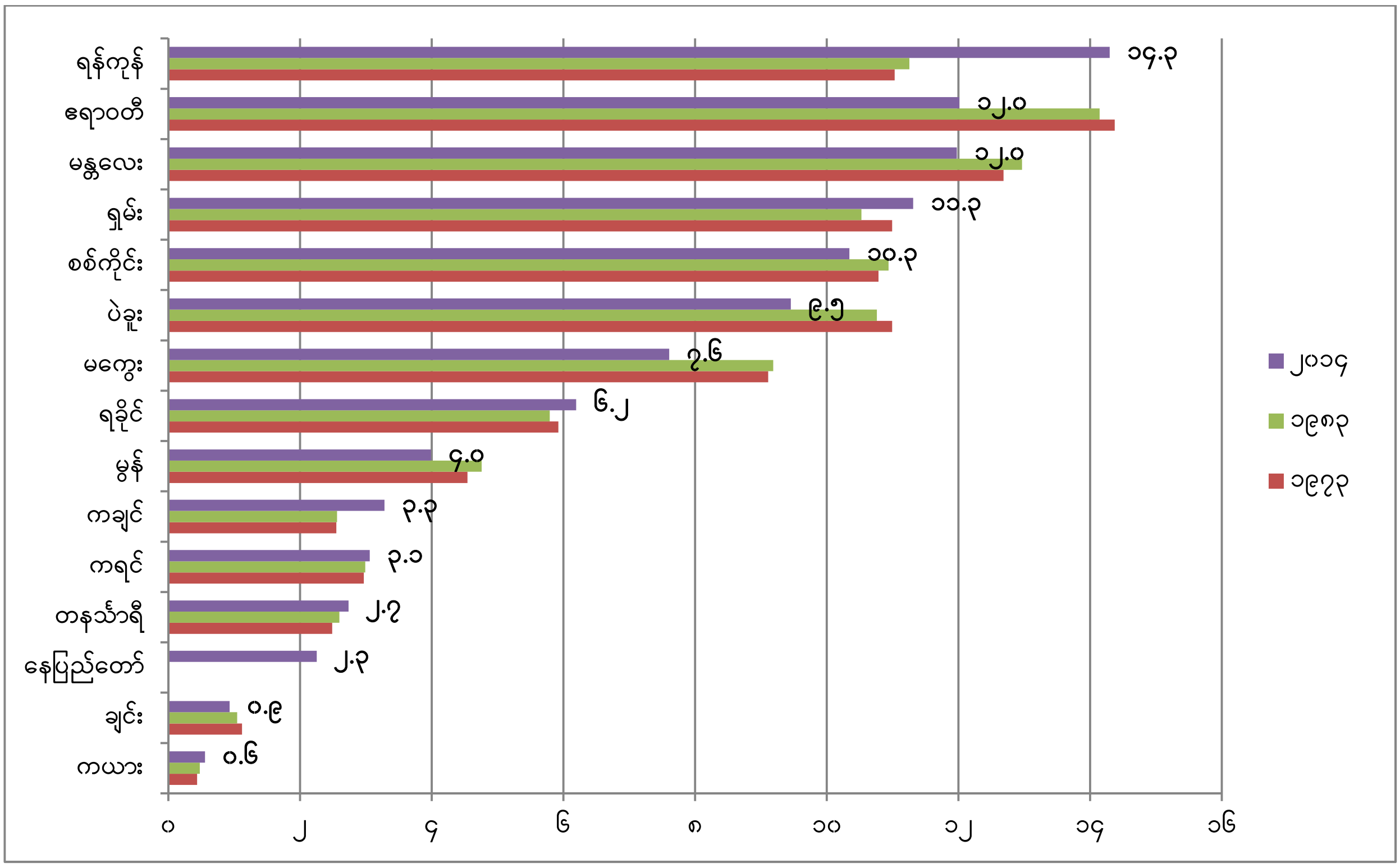

[၃] တိုင်းဒေသကြီး/ ပြည်နယ်တို့၏ ၂၀၁၄ ခုနှစ် စုစုပေါင်းလူဦးရေ အချိုးအစားများကို ကြီးစဉ်ငယ်လိုက် စီထားပါသည်။

၂.၃ လူဦးရေ သိပ်သည်းဆ

၂၀၁၄ ခုနှစ်၊ မတ်လတွင် ဧရာဝတီတိုင်းဒေသကြီး၏ လူဦးရေသိပ်သည်းဆမှာ တစ်စတုရန်းကီလိုမီတာတွင် (၁၇၆.၅) ဦးဖြစ်ပါသည်။ ၎င်းသည် မြန်မာနိုင်ငံ၏ လူဦးရေသိပ်သည်းဆဖြစ်သည့် တစ်စတုရန်းကီလိုမီတာတွင် (၇၆) ဦး နှင့်နှိုင်းယှဉ်ပါက (၂) ဆကျော်ရှိပြီး ရန်ကုန်တိုင်းဒေသကြီးနှင့် မန္တလေးတိုင်းဒေသကြီးပြီးလျှင် လူဦးရေသိပ်သည်းဆ တတိယအများဆုံးဖြစ်ပါသည်။ ဧရာဝတီတိုင်းဒေသကြီး၏ လူဦးရေသိပ်သည်းဆမှာ ၁၉၇၃ ခုနှစ်တွင် တစ်စတုရန်း ကီလိုမီတာ၌ (၁၁၈) ဦး၊ ၁၉၈၃ ခုနှစ်တွင် တစ်စတုရန်းကီလိုမီတာ၌ (၁၄၂) ဦးရှိခဲ့ပြီး ၂၀၁၄ ခုနှစ်တွင် (၁၇၆.၅) ဦးသို့ တိုးမြင့်လာခဲ့ပါသည်။

၂.၄ မြို့ပြ/ကျေးလက် လူဦးရေ

သန်းခေါင်စာရင်းမှ ရရှိသော အချက်အလက်များအရ ဧရာဝတီတိုင်းဒေသကြီးတွင် လူ (၁၀၀) လျှင် (၈၆) ဦး သည် ကျေးလက်ဒေသတွင် နေထိုင်ကြပြီး (၁၄) ဦးသည် မြို့ပြဒေသတွင် နေထိုင်ကြပါသည်။ တစ်နိုင်ငံလုံး အတိုင်းအတာဖြင့် ကျေးလက်ဒေသတွင် နေထိုင်သူ (၇၀) ရာခိုင်နှုန်းရှိပြီး မြို့ပြဒေသ၌ နေထိုင်သူ (၃၀) ရာခိုင်နှုန်း ရှိပါသည်။ အခြားတိုင်းဒေသကြီး/ပြည်နယ်များနှင့် နှိုင်းယှဉ်လျှင် ဧရာဝတီတိုင်းဒေသကြီးသည် မြို့ပြရာခိုင်နှုန်း အနည်းဆုံး တိုင်းဒေသကြီးဖြစ်ပါသည်။

၂.၅ ကျား/မ လူဦးရေ

ဧရာဝတီတိုင်းဒေသကြီးတွင် မ ဦးရေသည် ကျား ဦးရေထက် (၁၆၅,၂၁၃) ဦးပိုများသည်ကို တွေ့ရှိရပါသည်။ ဧရာဝတီတိုင်းဒေသကြီး၏ လူဦးရေ ကျား/မ အချိုး (မ ၁၀၀ တွင်ရှိသော ကျား ဦးရေ) သည် (၉၅) ဦးဖြစ်ပြီး လူဦးရေ ကျား/မ အချိုး (၉၃) ဦးရှိသည့် မြန်မာနိုင်ငံ၏ ကျား/မ အချိုးထက် အနည်းငယ်များသည်ဟု ဆိုနိုင်ပါသည်။

၂.၆ လူဦးရေပိရမစ်

ဧရာဝတီတိုင်းဒေသကြီး၏ ၂၀၁၄ ခုနှစ် လူဦးရေပိရမစ်သည် အိုးပုံစံဖြစ်ပြီး မြန်မာနိုင်ငံ၏ လူဦးရေပိရမစ်ပုံစံ (ပုံ - ၄၊ ပုံ - ၅) နှင့်ဆင်တူသော်လည်း အောက်ခြေအနည်းငယ် ပိုကားသည်ကို တွေ့ရပါသည်။ ပိရမစ်သည် မွေးနှုန်း အနည်းငယ်ကျဆင်းနေပြီး အသက် (၅ - ၁၄) နှစ်အရွယ်လူဦးရေ များပြားနေသည်ကိုတွေ့ရပါသည်။ အလုပ်လုပ် နိုင်သော အသက်အုပ်စု (၁၅ - ၆၄) အချိုးအစားမြင့်ပြီး အနာဂတ်တွင် သက်ကြီးရွယ်အိုများ များပြားလာနိုင်ခြေရှိပါ သည်။ လူဦးရေပိရမစ်တွင် အသက် (၁၅ - ၂၄) နှစ်အရွယ် အချိုးသည် ကျား၊ မနှစ်မျိုးလုံးတွင် ကျဆင်းနေသည်ကို တွေ့ရပြီး လွန်ခဲ့သောနှစ်ပေါင်း (၂၀) ခန့်က မွေးဖွားခဲ့သူများ မည်သည့်နေရာတွင် ရောက်ရှိနေသည်ကို ဆန်းစစ် လေ့လာမှုများ ထပ်မံပြုလုပ်ရန် လိုအပ်ပါသည်။ ထိုသို့ဖြစ်ရခြင်းမှာ အဆိုပါအသက်အုပ်စုများ၏ ပြောင်းထွက်နှုန်း မြင့်မားခြင်းကြောင့် ဖြစ်နိုင်သလို စာရင်းကောက်ယူရာတွင် ကျန်ခဲ့ခြင်းများကြောင့်လည်း ဖြစ်နိုင်ပါသည်။

ပုံ (၄) - လူဦးရေ ပိရမစ်၊ ၂၀၁၄ ခုနှစ်၊ ဧရာဝတီတိုင်းဒေသကြီး

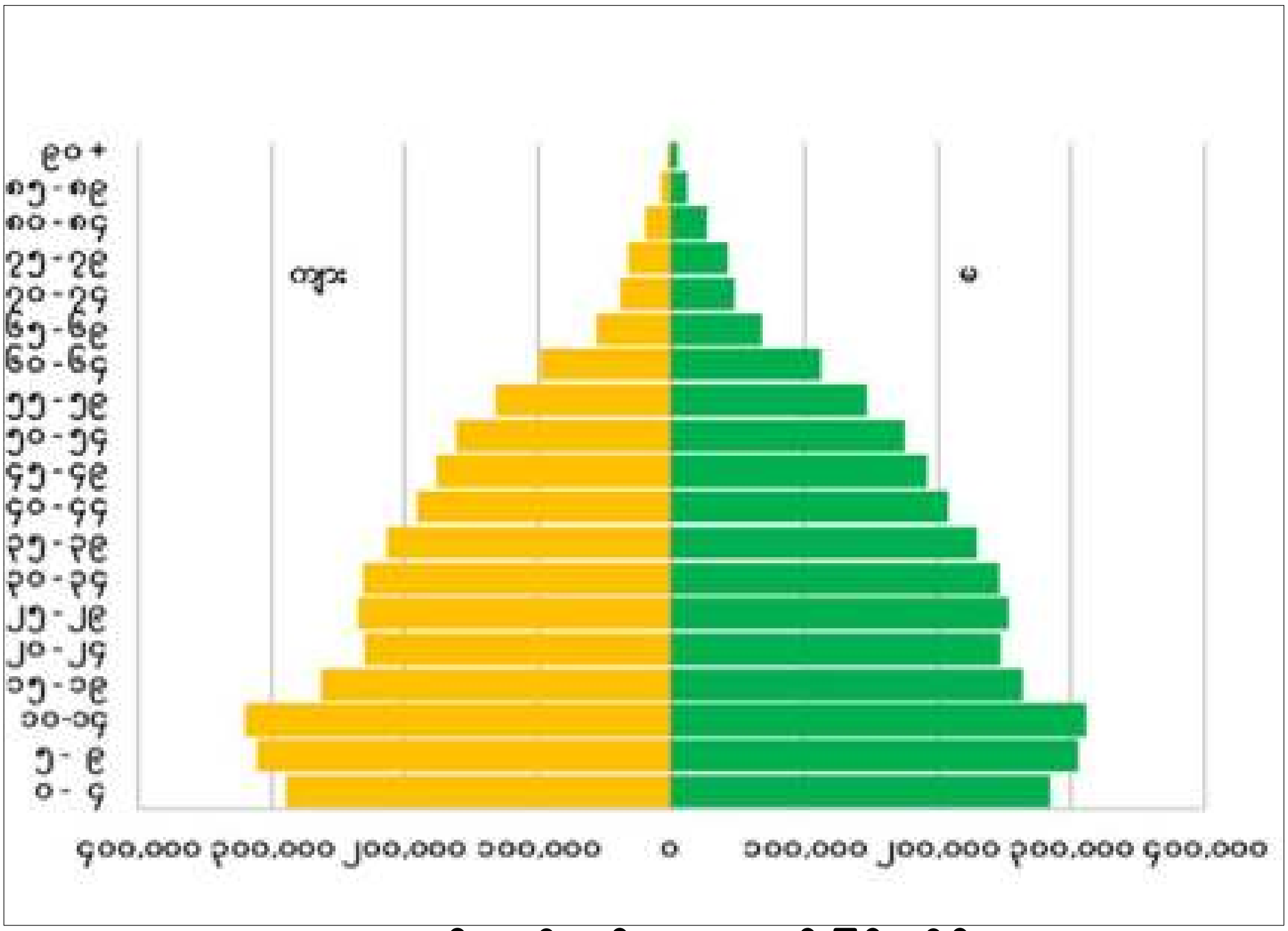

ပုံ (၅) - လူဦးရေ ပိရမစ်၊ ၂၀၁၄ ခုနှစ်၊ မြန်မာနိုင်ငံ

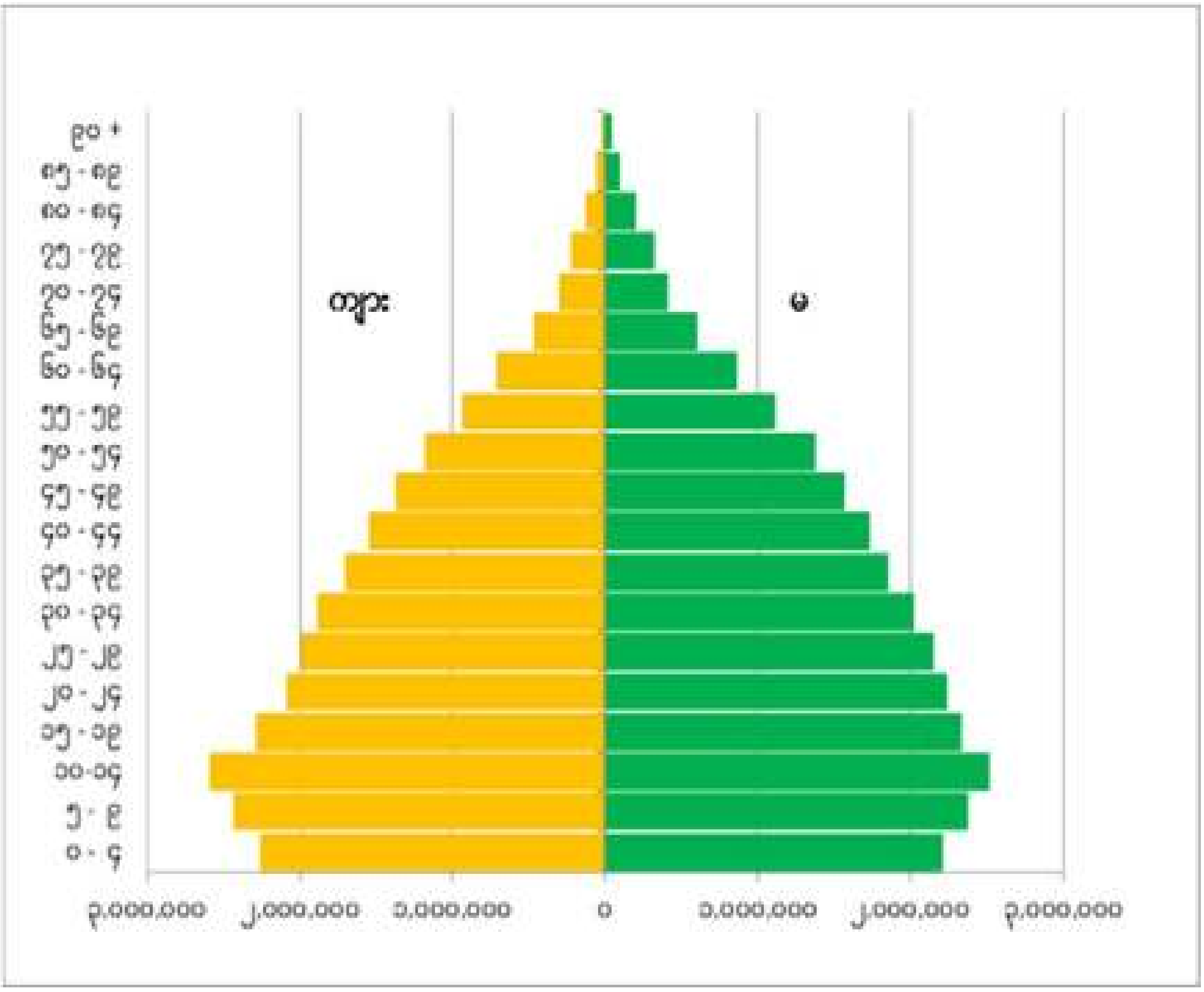

၂.၇ မွေးဖွားမှုနှင့် ကလေးသေဆုံးမှု

ဧရာဝတီတိုင်းဒေသကြီးတွင် သန်းခေါင်စာရင်းကောက်ကာလအတွင်း အသက် (၁၅) နှစ်မှ (၄၉) နှစ်အတွင်းရှိ အမျိုးသမီးဦးရေ (၁,၆၁၅,၆၄၅) ဦးဖြစ်ပြီး အိမ်ထောင်ကျဖူးသူ အမျိုးသမီးဦးရေမှာ (၁,၁၁၃,၄၈၉) ဦးရှိပါသည်။ အသက် (၁၅) နှစ်မှ (၄၉) နှစ်အတွင်းရှိ အမျိုးသမီးတစ်ဦး၏ စုစုပေါင်းကလေးမွေးနှုန်းမှာ (၂.၅၈) ဦးဖြစ်ပြီး မြန်မာနိုင်ငံ၏ စုစုပေါင်းကလေးမွေးနှုန်း (၂.၃) ဦးထက် အနည်းငယ်ပိုသည်ကို တွေ့ရပါသည်။

ဧရာဝတီတိုင်းဒေသကြီး၏ တစ်နှစ်အောက်ကလေးသေနှုန်းမှာ အရှင်မွေးကလေး (၁၀၀၀) လျှင် (၈၇)ဦး ဖြစ်၍ မြန်မာနိုင်ငံ၏ တစ်နှစ်အောက်ကလေးသေနှုန်း (၆၂) ဦးထက်မြင့်မားပြီး တစ်နိုင်ငံလုံးတွင် သေနှုန်းအမြင့်ဆုံး တိုင်းဒေသကြီးများတွင် တစ်ခုအပါအဝင်ဖြစ်ပါသည်။ (၅) နှစ်အောက်ကလေးသေနှုန်းသည်လည်း အရှင်မွေးကလေး (၁၀၀၀) လျှင် (၁၀၅) ဦးဖြစ်၍ မြန်မာနိုင်ငံ၏ (၅) နှစ်အောက်ကလေးသေနှုန်း (၇၂) ဦးထက် မြင့်မားပြီး တစ်နိုင်ငံလုံး တွင် သေနှုန်းအမြင့်ဆုံး တိုင်းဒေသကြီးများတွင် ပါဝင်ပါသည်။

အပိုင်း (၃)

စာရင်းဇယားများ

မြန်မာနိုင်ငံလူဦးရေနှင့်အိမ်အကြောင်းအရာသန်းခေါင်စာရင်း

သန်းခေါင်စာရင်းအစီရင်ခံစာ အတွဲ (၃ - ဎ)

အပိုင်း (က) လူဦးရေဆိုင်ရာအချက်အလက်များ

ဇယား (က - ၁)။ အိမ်ထောင်စုအမျိုးအစားအလိုက် လူဦးရေကို ကျား/မ နှင့် မြို့ပြ/ကျေးလက် ခွဲခြားဖော်ပြသောဇယား

တိုင်းဒေသကြီး/ခရိုင်/မြို့နယ်	လူဦးရေစုစုပေါင်း				အိမ်ထောင်စုလူဦးရေ			အဖွဲ့အစည်းလူဦးရေ		
	ပေါင်း	ကျား	မ	ကျား/မ အချိုး	ပေါင်း	ကျား	မ	ပေါင်း	ကျား	မ
ဧရာဝတီတိုင်းဒေသကြီး	**၆,၁၈၄,၈၂၉**	**၃,၀၀၉,၈၀၈**	**၃,၁၇၅,၀၂၁**	**၉၄.၈**	**၆,၀၅၃,၅၉၄**	**၂,၉၁၃,၂၂၇**	**၃,၁၄၀,၃၆၇**	**၁၃၁,၂၃၅**	**၉၆,၅၈၁**	**၃၄,၆၅၄**
မြို့ပြ	၈၇၂,၆၀၀	၄၁၂,၆၉၃	၄၅၉,၉၀၇	၈၉.၇	၈၂၇,၈၀၈	၃၈၁,၈၃၃	၄၄၅,၉၇၅	၄၄,၇၉၂	၃၀,၈၆၀	၁၃,၉၃၂
ကျေးလက်	၅,၃၁၂,၂၂၉	၂,၅၉၇,၁၁၅	၂,၇၁၅,၁၁၄	၉၅.၇	၅,၂၂၅,၇၈၆	၂,၅၃၁,၃၉၄	၂,၆၉၄,၃၉၂	၈၆,၄၄၃	၆၅,၇၂၁	၂၀,၇၂၂
ပုသိမ်ခရိုင်	**၁,၆၃၀,၇၁၆**	**၇၉၅,၂၅၆**	**၈၃၅,၄၆၀**	**၉၅.၂**	**၁,၅၈၇,၇၀၉**	**၇၆၆,၁၀၄**	**၈၂၁,၆၀၅**	**၄၃,၀၀၇**	**၂၉,၁၅၂**	**၁၃,၈၅၅**
ကန်ကြီးထောင့်မြို့နယ်	၁၇၇,၉၉၀	၈၆,၈၉၇	၉၁,၀၉၃	၉၅.၄	၁၇၅,၇၇၉	၈၅,၁၅၆	၉၀,၆၂၃	၂,၂၁၁	၁,၇၄၁	၄၇၀
ကျောင်းကုန်းမြို့နယ်	၁၆၃,၀၃၅	၇၈,၇၅၅	၈၄,၂၈၀	၉၃.၄	၁၆၀,၇၂၂	၇၇,၀၁၀	၈၃,၇၁၂	၂,၃၁၃	၁,၇၄၅	၅၆၈
ကျုံပျော်မြို့နယ်	၂၃၅,၇၂၇	၁၁၃,၇၃၈	၁၂၁,၉၈၉	၉၃.၂	၂၃၃,၁၀၃	၁၁၁,၆၂၆	၁၂၁,၄၇၇	၂,၆၂၄	၂,၁၁၂	၅၁၂
ငပုတောမြို့နယ်	၁၆၈,၇၇၆	၈၄,၁၈၂	၈၄,၅၉၄	၉၉.၅	၁၆၇,၂၉၄	၈၂,၈၆၇	၈၄,၄၂၇	၁,၄၈၂	၁,၃၁၅	၁၆၇
ပုသိမ်မြို့နယ်	၂၈၇,၀၇၁	၁၃၇,၆၆၃	၁၄၉,၄၀၈	၉၂.၁	၂၇၂,၉၅၇	၁၂၈,၂၅၄	၁၄၄,၇၀၃	၁၄,၁၁၄	၉,၄၀၉	၄,၇၀၅
ရေကြည်မြို့နယ်	၁၀၅,၀၇၀	၄၉,၈၀၇	၅၅,၂၆၃	၉၀.၁	၁၀၃,၇၀၁	၄၈,၆၇၂	၅၅,၀၂၉	၁,၃၆၉	၁,၁၃၅	၂၃၄
သာပေါင်းမြို့နယ်	၁၅၄,၄၀၀	၇၅,၆၆၃	၇၈,၇၃၇	၉၆.၁	၁၅၂,၅၆၂	၇၄,၃၀၁	၇၈,၂၆၁	၁,၈၃၈	၁,၃၆၂	၄၇၆
ငရုတ်ကောင်းမြို့နယ်ခွဲ	၄၁,၁၉၄	၂၀,၉၁၅	၂၀,၂၇၉	၁၀၃.၁	၄၀,၈၉၃	၂၀,၆၈၃	၂၀,၂၁၀	၃၀၁	၂၃၂	၆၉
ဟိုင်းကြီးကျွန်းမြို့နယ်ခွဲ	၁၁၄,၅၀၉	၅၇,၉၁၅	၅၆,၅၉၄	၁၀၂.၃	၁၁၂,၃၄၅	၅၆,၀၃၂	၅၆,၃၁၃	၂,၁၆၄	၁,၈၈၃	၂၈၁
ရွှေသောင်ယံမြို့နယ်ခွဲ	၄၉,၅၃၈	၂၄,၄၉၀	၂၅,၀၄၈	၉၇.၈	၄၁,၃၉၆	၂၀,၃၉၄	၂၁,၀၀၂	၈,၁၄၂	၄,၀၉၆	၄,၀၄၆
ငွေဆောင်မြို့နယ်ခွဲ	၄၄,၃၇၆	၂၂,၆၅၁	၂၁,၇၂၅	၁၀၄.၃	၃၉,၂၅၇	၁၉,၅၈၄	၁၉,၆၇၃	၅,၁၁၉	၃,၀၆၇	၂,၀၅၂
ငသိုင်းချောင်းမြို့နယ်ခွဲ	၈၉,၀၃၀	၄၂,၅၈၀	၄၆,၄၅၀	၉၁.၇	၈၇,၇၀၀	၄၁,၅၂၅	၄၆,၁၇၅	၁,၃၃၀	၁,၀၅၅	၂၇၅
ဖျာပုံခရိုင်	**၁,၀၃၃,၀၅၃**	**၅၀၉,၃၅၃**	**၅၂၃,၇၀၀**	**၉၇.၃**	**၁,၀၀၇,၄၅၀**	**၄၉၀,၇၉၆**	**၅၁၆,၆၅၄**	**၂၅,၆၀၃**	**၁၈,၅၅၇**	**၇,၀၄၆**
ကျိုက်လတ်မြို့နယ်	၁၉၃,၃၄၀	၉၄,၈၃၇	၉၈,၅၀၃	၉၆.၃	၁၈၆,၂၆၉	၉၀,၃၃၀	၉၅,၉၃၉	၇,၀၇၁	၄,၅၀၇	၂,၅၆၄
ဒေးဒရဲမြို့နယ်	၂၀၂,၉၂၆	၉၉,၆၁၄	၁၀၃,၃၁၂	၉၆.၄	၁၉၇,၆၇၈	၉၆,၀၁၇	၁၀၁,၆၆၁	၅,၂၄၈	၃,၅၉၇	၁,၆၅၁
ဖျာပုံမြို့နယ်	၁၈၇,၃၄၃	၉၁,၉၁၂	၉၅,၄၃၁	၉၆.၃	၁၈၂,၃၃၇	၈၈,၀၁၇	၉၄,၃၂၀	၅,၀၀၆	၃,၈၉၅	၁,၁၁၁
ဘိုကလေးမြို့နယ်	၃၂၂,၆၆၅	၁၅၉,၂၉၆	၁၆၃,၃၆၉	၉၇.၅	၃၁၇,၁၂၈	၁၅၅,၀၅၈	၁၆၂,၀၇၀	၅,၅၃၇	၄,၂၃၈	၁,၂၉၉
အမာမြို့နယ်ခွဲ	၁၂၆,၇၇၉	၆၃,၆၉၄	၆၃,၀၈၅	၁၀၁.၀	၁၂၄,၀၃၈	၆၁,၃၇၄	၆၂,၆၆၄	၂,၇၄၁	၂,၃၂၀	၄၂၁

တိုင်းဒေသကြီး/ခရိုင်/မြို့နယ်	လူဦးရေစုစုပေါင်း				အိမ်ထောင်စုလူဦးရေ			အဖွဲ့အစည်းလူဦးရေ		
	ပေါင်း	ကျား	မ	ကျား/မ အချိုး	ပေါင်း	ကျား	မ	ပေါင်း	ကျား	မ
မအူပင်ခရိုင်	**၉၇၃,၉၄၈**	**၄၇၂,၅၅၀**	**၅၀၁,၃၉၈**	**၉၄.၂**	**၉၅၄,၆၅၅**	**၄၅၇,၃၆၈**	**၄၉၇,၂၈၇**	**၁၉,၂၉၃**	**၁၅,၁၈၂**	**၄,၁၁၁**
ညောင်တုန်းမြို့နယ်	၂၁၅,၉၀၆	၁၀၅,၇၁၃	၁၁၀,၁၉၃	၉၅.၉	၂၀၉,၉၅၀	၁၀၀,၉၉၉	၁၀၈,၉၅၁	၅,၉၅၆	၄,၇၁၄	၁,၂၄၂
ဓနုဖြူမြို့နယ်	၁၇၉,၃၅၃	၈၅,၇၇၅	၉၃,၅၇၈	၉၁.၇	၁၇၆,၇၁၄	၈၃,၄၄၃	၉၃,၂၇၁	၂,၆၃၉	၂,၃၃၂	၃၀၇
ပန်းတနော်မြို့နယ်	၂၆၄,၅၉၆	၁၂၈,၁၂၂	၁၃၆,၄၇၄	၉၃.၉	၂၆၁,၂၉၀	၁၂၅,၃၇၇	၁၃၅,၉၁၃	၃,၃၀၆	၂,၇၄၅	၅၆၁
မအူပင်မြို့နယ်	၃၁၄,၀၉၃	၁၅၂,၉၄၀	၁၆၁,၁၅၃	၉၄.၉	၃၀၆,၇၀၁	၁၄၇,၅၄၉	၁၅၉,၁၅၂	၇,၃၉၂	၅,၃၉၁	၂,၀၀၁
မြောင်းမြခရိုင်	**၇၈၁,၈၄၄**	**၃၈၁,၂၉၉**	**၄၀၀,၅၄၅**	**၉၅.၂**	**၇၆၇,၃၄၀**	**၃၇၀,၅၇၀**	**၃၉၆,၇၇၀**	**၁၄,၅၀၄**	**၁၀,၇၂၉**	**၃,၇၇၅**
မြောင်းမြမြို့နယ်	၂၉၈,၆၃၇	၁၄၅,၉၇၂	၁၅၂,၆၆၅	၉၅.၆	၂၉၁,၃၉၀	၁၄၀,၉၉၈	၁၅၀,၃၉၂	၇,၂၄၇	၄,၉၇၄	၂,၂၇၃
ဝါးခယ်မမြို့နယ်	၂၈၉,၁၀၆	၁၄၀,၆၉၈	၁၄၈,၄၀၈	၉၄.၈	၂၈၄,၀၀၃	၁၃၆,၆၆၄	၁၄၇,၃၃၉	၅,၁၀၃	၄,၀၃၄	၁,၀၆၉
အိမ်မဲမြို့နယ်	၁၉၄,၁၀၁	၉၄,၆၂၉	၉၉,၄၇၂	၉၅.၁	၁၉၁,၉၄၇	၉၂,၉၀၈	၉၉,၀၃၉	၂,၁၅၄	၁,၇၂၁	၄၃၃
လပွတ္တာခရိုင်	**၆၂၆,၅၅၈**	**၃၁၂,၀၃၉**	**၃၁၄,၅၁၉**	**၉၉.၂**	**၆၁၇,၂၈၄**	**၃၀၄,၇၀၉**	**၃၁၂,၅၇၅**	**၉,၂၇၄**	**၇,၃၃၀**	**၁,၉၄၄**
မော်လမြိုင်ကျွန်းမြို့နယ်	၃၁၁,၃၄၀	၁၅၃,၁၂၇	၁၅၈,၂၁၃	၉၆.၈	၃၀၇,၅၉၆	၁၄၉,၉၈၃	၁၅၇,၆၁၃	၃,၇၄၄	၃,၁၄၄	၆၀၀
လပွတ္တာမြို့နယ်	၂၂၉,၉၂၉	၁၁၄,၇၄၆	၁၁၅,၁၈၃	၉၉.၆	၂၂၆,၀၉၅	၁၁၁,၆၉၇	၁၁၄,၃၉၈	၃,၈၃၄	၃,၀၄၉	၇၈၅
ပြင်စလူမြို့နယ်ခွဲ	၈၅,၂၈၉	၄၄,၁၆၆	၄၁,၁၂၃	၁၀၇.၄	၈၃,၅၉၃	၄၃,၀၂၉	၄၀,၅၆၄	၁,၆၉၆	၁,၁၃၇	၅၅၉
ဟသ္သာတခရိုင်	**၁,၁၃၈,၇၁၀**	**၅၃၉,၃၁၁**	**၅၉၉,၃၉၉**	**၉၀.၀**	**၁,၁၁၉,၁၅၆**	**၅၂၃,၆၈၀**	**၅၉၅,၄၇၆**	**၁၉,၅၅၄**	**၁၅,၆၃၁**	**၃,၉၂၃**
ကြံခင်းမြို့နယ်	၉၆,၀၈၃	၄၅,၆၂၃	၅၀,၄၆၀	၉၀.၄	၉၄,၅၁၂	၄၄,၃၁၀	၅၀,၂၀၂	၁,၅၇၁	၁,၃၁၃	၂၅၈
ဇလွန်မြို့နယ်	၁၆၈,၂၀၃	၇၉,၆၅၃	၈၈,၅၅၀	၉၀.၀	၁၆၆,၁၆၃	၇၇,၈၅၁	၈၈,၃၁၂	၂,၀၄၀	၁,၈၀၂	၂၃၈
မြန်အောင်မြို့နယ်	၂၁၈,၅၈၁	၁၀၂,၃၀၃	၁၁၆,၂၇၈	၈၈.၀	၂၁၅,၅၅၂	၉၉,၇၉၉	၁၁၅,၇၅၃	၃,၀၂၉	၂,၅၀၄	၅၂၅
လေးမျက်နှာမြို့နယ်	၁၀၃,၀၂၄	၄၉,၆၆၁	၅၃,၃၆၃	၉၃.၁	၁၀၁,၂၃၂	၄၈,၁၉၉	၅၃,၀၃၃	၁,၇၉၂	၁,၄၆၂	၃၃၀
ဟသ္သာတမြို့နယ်	၃၃၈,၄၃၅	၁၅၉,၆၉၄	၁၇၈,၇၄၁	၈၉.၃	၃၃၁,၀၅၂	၁၅၄,၁၅၆	၁၇၆,၈၉၆	၇,၃၈၃	၅,၅၃၈	၁,၈၄၅
အင်္ဂပူမြို့နယ်	၂၁၄,၃၈၄	၁၀၂,၃၇၇	၁၁၂,၀၀၇	၉၁.၄	၂၁၀,၆၄၅	၉၉,၃၆၅	၁၁၁,၂၈၀	၃,၇၃၉	၃,၀၁၂	၇၂၇

ဇယား (က - ၂)။ အိမ်ထောင်ဦးစီး အမျိုးအစားအလိုက် အိမ်ထောင်စုများနှင့် အိမ်ထောင်စုအမျိုးအစားအလိုက် လူဦးရေ၊ ပျမ်းမျှအိမ်ထောင်စုအရွယ်အစားကို ဖော်ပြသောဇယား

တိုင်းဒေသကြီး/ခရိုင်/မြို့နယ်	အိမ်ထောင်စု				လူဦးရေ		ပျမ်းမျှ အိမ်ထောင်စု အရွယ်အစား
	အရေအတွက်	အိမ်ထောင်ဦးစီး (ကျား)	အိမ်ထောင်ဦးစီး (မ)	အိမ်ထောင်ဦးစီး (မ) ရာခိုင်နှုန်း	အိမ်ထောင်စု	အဖွဲ့အစည်း	
ဧရာဝတီတိုင်းဒေသကြီး	**၁,၄၈၈,၉၈၃**	**၁,၂၀၁,၉၅၈**	**၂၈၇,၀၂၅**	**၁၉.၃**	**၆,၀၅၃,၅၉၄**	**၁၃၁,၂၃၅**	**၄.၁**
ပုသိမ်ခရိုင်	**၃၉၄,၁၄၇**	**၃၂၃,၀၄၉**	**၇၁,၀၉၈**	**၁၈.၀**	**၁,၅၈၇,၇၀၉**	**၄၃,၀၀၇**	**၄.၀**
ကန်ကြီးထောင့်မြို့နယ်	၄၂,၉၆၆	၃၅,၉၆၃	၇,၀၀၃	၁၆.၃	၁၇၅,၇၇၉	၂,၂၁၁	၄.၁
ကျောင်းကုန်းမြို့နယ်	၄၁,၄၀၂	၃၃,၈၀၁	၇,၆၀၁	၁၈.၄	၁၆၀,၇၂၂	၂,၃၁၃	၃.၉
ကျုံပျော်မြို့နယ်	၅၉,၄၈၈	၄၈,၃၆၉	၁၁,၁၁၉	၁၈.၇	၂၃၃,၁၀၃	၂,၆၂၄	၃.၉
ငပုတောမြို့နယ်	၃၇,၃၇၆	၃၁,၅၈၅	၅,၇၉၁	၁၅.၅	၁၆၇,၂၉၄	၁,၄၈၂	၄.၅
ပုသိမ်မြို့နယ်	၆၆,၀၃၆	၅၁,၈၁၉	၁၄,၂၁၇	၂၁.၅	၂၇၂,၉၅၇	၁၄,၁၁၄	၄.၁
ရေကြည်မြို့နယ်	၂၇,၈၀၂	၂၂,၇၇၂	၅,၄၃၀	၁၉.၅	၁၀၃,၇၀၁	၁,၃၆၉	၃.၇
သာပေါင်းမြို့နယ်	၃၇,၂၃၇	၃၀,၄၆၇	၆,၇၇၀	၁၈.၂	၁၅၂,၅၆၂	၁,၈၃၈	၄.၁
ငရုတ်ကောင်းမြို့နယ်ခွဲ	၁၀,၂၀၁	၈,၉၃၅	၁,၂၆၆	၁၂.၄	၄၀,၈၉၃	၃၀၁	၄.၀
ဟိုင်းကြီးကျွန်းမြို့နယ်ခွဲ	၂၉,၀၇၅	၂၄,၇၅၃	၄,၃၂၂	၁၄.၉	၁၁၂,၃၄၅	၂,၁၆၄	၃.၉
ရွှေသောင်ယံမြို့နယ်ခွဲ	၁၀,၁၈၁	၈,၁၀၃	၂,၀၇၈	၂၀.၄	၄၁,၃၉၆	၈,၁၄၂	၄.၁
ငွေဆောင်မြို့နယ်ခွဲ	၉,၄၇၀	၈,၀၈၀	၁,၃၉၀	၁၄.၇	၃၉,၂၅၇	၅,၁၁၉	၄.၁
ငသိုင်းချောင်းမြို့နယ်ခွဲ	၂၂,၉၁၃	၁၈,၈၀၂	၄,၁၁၁	၁၇.၉	၈၇,၇၀၀	၁,၃၃၀	၃.၈
ဖျာပုံခရိုင်	**၂၃၇,၇၆၁**	**၁၉၁,၄၅၀**	**၄၆,၃၁၁**	**၁၉.၅**	**၁,၀၀၇,၄၅၀**	**၂၅,၆၀၃**	**၄.၂**
ကျိုက်လတ်မြို့နယ်	၄၃,၇၄၈	၃၅,၅၆၈	၈,၁၈၀	၁၈.၇	၁၈၆,၂၆၉	၇,၀၇၁	၄.၃
ဒေးဒရဲမြို့နယ်	၄၈,၆၁၀	၃၇,၃၃၀	၁၁,၂၈၀	၂၃.၂	၁၉၇,၆၇၈	၅,၂၄၈	၄.၁
ဖျာပုံမြို့နယ်	၄၁,၆၃၀	၃၂,၁၄၉	၉,၄၈၁	၂၂.၈	၁၈၂,၃၃၇	၅,၀၀၆	၄.၄
ဘိုကလေးမြို့နယ်	၇၅,၉၈၇	၆၂,၁၇၆	၁၃,၈၁၁	၁၈.၂	၃၁၇,၁၂၈	၅,၅၃၇	၄.၂
အမာမြို့နယ်ခွဲ	၂၇,၇၈၆	၂၄,၂၂၇	၃,၅၅၉	၁၂.၈	၁၂၄,၀၃၈	၂,၇၄၁	၄.၅

တိုင်းဒေသကြီး/ခရိုင်/မြို့နယ်	အိမ်ထောင်စု				လူဦးရေ		ပျမ်းမျှ အိမ်ထောင်စု အရွယ်အစား
	အရေအတွက်	အိမ်ထောင်ဦးစီး (ကျား)	အိမ်ထောင်ဦးစီး (မ)	အိမ်ထောင်ဦးစီး (မ) ရာခိုင်နှုန်း	အိမ်ထောင်စု	အဖွဲ့အစည်း	
မအူပင်ခရိုင်	**၂၂၈,၀၇၉**	**၁၈၅,၁၂၂**	**၄၂,၉၅၇**	**၁၈.၈**	**၉၅၄,၆၅၅**	**၁၉,၂၉၃**	**၄.၂**
ညောင်တုန်းမြို့နယ်	၅၁,၂၀၀	၄၁,၃၉၆	၉,၈၀၅	၁၉.၂	၂၀၉,၉၅၀	၅,၉၅၆	၄.၁
ဓနုဖြူမြို့နယ်	၄၄,၇၉၇	၃၅,၃၁၇	၉,၄၈၀	၂၁.၂	၁၇၆,၇၁၄	၂,၆၃၉	၃.၉
ပန်းတနော်မြို့နယ်	၆၀,၂၇၇	၅၀,၄၅၀	၉,၈၂၇	၁၆.၃	၂၆၁,၂၉၀	၃,၃၀၆	၄.၃
မအူပင်မြို့နယ်	၇၁,၈၀၄	၅၇,၉၅၉	၁၃,၈၄၅	၁၉.၃	၃၀၆,၇၀၁	၇,၃၉၂	၄.၃
မြောင်းမြခရိုင်	**၁၈၀,၀၇၅**	**၁၄၃,၅၆၄**	**၃၆,၅၁၁**	**၂၀.၃**	**၇၆၇,၃၄၀**	**၁၄,၅၀၄**	**၄.၃**
မြောင်းမြမြို့နယ်	၆၆,၁၇၂	၅၄,၀၂၁	၁၂,၁၅၁	၁၈.၄	၂၉၁,၃၉၀	၇,၂၄၇	၄.၄
ဝါးခယ်မမြို့နယ်	၆၇,၄၄၈	၅၃,၁၃၉	၁၄,၃၀၉	၂၁.၂	၂၈၄,၀၀၃	၅,၁၀၃	၄.၂
အိမ်မဲမြို့နယ်	၄၆,၄၅၅	၃၆,၄၀၄	၁၀,၀၅၁	၂၁.၆	၁၉၁,၉၄၇	၂,၁၅၄	၄.၁
လပွတ္တာခရိုင်	**၁၅၀,၄၆၉**	**၁၂၄,၂၈၁**	**၂၆,၁၈၈**	**၁၇.၄**	**၆၁၇,၂၈၄**	**၉,၂၇၄**	**၄.၁**
မော်လမြိုင်ကျွန်းမြို့နယ်	၇၄,၈၈၆	၅၉,၂၇၂	၁၅,၆၁၄	၂၀.၉	၃၀၇,၅၉၆	၃,၇၄၄	၄.၁
လပွတ္တာမြို့နယ်	၅၅,၁၄၆	၄၆,၉၄၀	၈,၂၀၆	၁၄.၉	၂၂၆,၀၉၅	၃,၈၃၄	၄.၁
ပြင်စလူမြို့နယ်ခွဲ	၂၀,၄၃၇	၁၈,၀၆၉	၂,၃၆၈	၁၁.၆	၈၃,၅၉၃	၁,၆၉၆	၄.၁
ဟင်္သာတခရိုင်	**၂၉၈,၄၅၂**	**၂၃၄,၄၉၂**	**၆၃,၉၆၀**	**၂၁.၄**	**၁,၁၁၉,၁၅၆**	**၁၉,၅၅၄**	**၃.၇**
ကြံခင်းမြို့နယ်	၂၆,၈၅၇	၂၁,၅၂၇	၅,၃၃၀	၁၉.၈	၉၄,၅၁၂	၁,၅၇၁	၃.၅
ဇလွန်မြို့နယ်	၄၂,၀၇၃	၃၃,၄၆၈	၈,၆၀၅	၂၀.၅	၁၆၆,၁၆၃	၂,၀၄၀	၃.၉
မြန်အောင်မြို့နယ်	၅၉,၉၂၀	၄၆,၃၀၁	၁၃,၆၁၉	၂၂.၇	၂၁၅,၅၅၂	၃,၀၂၉	၃.၆
လေးမျက်နှာမြို့နယ်	၂၆,၂၄၄	၂၁,၀၇၆	၅,၁၆၈	၁၉.၇	၁၀၁,၂၇၂	၁,၇၉၂	၃.၉
ဟင်္သာတမြို့နယ်	၈၆,၁၂၉	၆၆,၅၀၈	၁၉,၆၂၁	၂၂.၈	၃၃၁,၀၅၂	၇,၃၈၃	၃.၈
အင်္ဂပူမြို့နယ်	၅၇,၂၂၉	၄၅,၆၁၂	၁၁,၆၁၇	၂၀.၃	၂၁၀,၆၄၅	၃,၇၃၉	၃.၇

ဇယား (က - ၃)။ မြို့ပြနှင့် ကျေးလက်နေလူဦးရေကို ကျား/မ၊ ကျား/မ အချိုးနှင့် မြို့ပြနေလူဦးရေ ရာခိုင်နှုန်းကို ဖော်ပြသောဇယား

တိုင်းဒေသကြီး/ခရိုင်/မြို့နယ်	လူဦးရေစုစုပေါင်း				မြို့ပြ				ကျေးလက်				မြို့ပြ လူဦးရေ ရာခိုင်နှုန်း
	ပေါင်း	ကျား	မ	ကျား/မ အချိုး	ပေါင်း	ကျား	မ	ကျား/မ အချိုး	ပေါင်း	ကျား	မ	ကျား/မ အချိုး	
ဧရာဝတီတိုင်းဒေသကြီး	**၆,၁၈၄,၈၂၉**	**၃,၀၀၉,၈၀၈**	**၃,၁၇၅,၀၂၁**	**၉၄.၈**	**၈၇၂,၆၀၀**	**၄၁၂,၆၉၃**	**၄၅၉,၉၀၇**	**၈၉.၇**	**၅,၃၁၂,၂၂၉**	**၂,၅၉၇,၁၁၅**	**၂,၇၁၅,၁၁၄**	**၉၅.၇**	**၁၄.၁**
ပုသိမ်ခရိုင်	**၁,၆၃၀,၇၁၆**	**၇၉၅,၂၅၆**	**၈၃၅,၄၆၀**	**၉၅.၂**	**၃၀၃,၉၅၄**	**၁၄၄,၃၀၉**	**၁၅၉,၆၄၅**	**၉၀.၄**	**၁,၃၂၆,၇၆၂**	**၆၅၀,၉၄၇**	**၆၇၅,၈၁၅**	**၉၆.၃**	**၁၈.၆**
ကန်ကြီးထောင့်မြို့နယ်	၁၇၇,၉၉၀	၈၆,၈၉၇	၉၁,၀၉၃	၉၅.၄	၁၁,၀၉၂	၅,၄၂၁	၅,၆၇၁	၉၅.၆	၁၆၆,၈၉၈	၈၁,၄၇၆	၈၅,၄၂၂	၉၅.၄	၆.၂
ကျောင်းကုန်းမြို့နယ်	၁၆၃,၀၃၅	၇၈,၇၅၅	၈၄,၂၈၀	၉၃.၄	၁၆,၀၅၂	၇,၄၉၆	၈,၅၅၆	၈၇.၆	၁၄၆,၉၈၃	၇၁,၂၅၉	၇၅,၇၂၄	၉၄.၁	၉.၈
ကျုံပျော်မြို့နယ်	၂၃၅,၇၂၇	၁၁၃,၇၃၈	၁၂၁,၉၈၉	၉၃.၂	၂၃,၉၆၆	၁၁,၃၁၅	၁၂,၆၅၁	၈၉.၄	၂၁၁,၇၆၁	၁၀၂,၄၂၃	၁၀၉,၃၃၈	၉၃.၇	၁၀.၂
ငပုတောမြို့နယ်	၁၆၈,၇၇၆	၈၄,၁၈၂	၈၄,၅၉၄	၉၉.၅	၁၀,၆၈၂	၅,၀၇၂	၅,၆၁၀	၉၀.၄	၁၅၈,၀၉၄	၇၉,၁၁၀	၇၈,၉၈၄	၁၀၀.၂	၆.၃
ပုသိမ်မြို့နယ်	၂၈၇,၀၇၁	၁၃၇,၆၆၃	၁၄၉,၄၀၈	၉၂.၁	၁၆၉,၇၇၃	၇၉,၅၂၄	၉၀,၂၄၉	၈၈.၁	၁၁၇,၂၉၈	၅၈,၁၃၉	၅၉,၁၅၉	၉၈.၃	၅၉.၁
ရေကြည်မြို့နယ်	၁၀၅,၀၇၀	၄၉,၈၀၇	၅၅,၂၆၃	၉၀.၁	၁၀,၆၂၇	၄,၈၃၄	၅,၇၉၃	၈၃.၄	၉၄,၄၄၃	၄၄,၉၇၃	၄၉,၄၇၀	၉၀.၉	၁၀.၁
သာပေါင်းမြို့နယ်	၁၅၄,၄၀၀	၇၅,၆၆၃	၇၈,၇၃၇	၉၆.၁	၇,၃၀၀	၃,၄၂၃	၃,၈၇၇	၈၈.၃	၁၄၇,၁၀၀	၇၂,၂၄၀	၇၄,၈၆၀	၉၆.၅	၄.၇
ငရုတ်ကောင်းမြို့နယ်ခွဲ	၄၁,၁၉၄	၂၀,၉၁၅	၂၀,၂၇၉	၁၀၃.၁	၃,၂၅၆	၁,၅၆၈	၁,၆၈၈	၉၂.၉	၃၇,၉၃၈	၁၉,၃၄၇	၁၈,၅၉၁	၁၀၄.၁	၇.၉
ဟိုင်းကြီးကျွန်းမြို့နယ်ခွဲ	၁၁၄,၅၀၉	၅၇,၉၁၅	၅၆,၅၉၄	၁၀၂.၃	၁၄,၇၉၄	၇,၇၆၅	၇,၀၂၉	၁၁၀.၅	၉၉,၇၁၅	၅၀,၁၅၀	၄၉,၅၆၅	၁၀၁.၂	၁၂.၉
ရွှေသောင်ယံမြို့နယ်ခွဲ	၄၉,၅၃၈	၂၄,၄၉၀	၂၅,၀၄၈	၉၇.၈	၃,၁၈၀	၁,၅၉၉	၁,၅၈၁	၁၀၁.၁	၄၆,၃၅၈	၂၂,၈၉၁	၂၃,၄၆၇	၉၇.၅	၆.၄
ငွေဆောင်မြို့နယ်ခွဲ	၄၄,၃၇၆	၂၂,၆၅၁	၂၁,၇၂၅	၁၀၄.၃	၁၄,၄၈၉	၇,၅၉၆	၆,၈၉၃	၁၁၀.၂	၂၉,၈၈၇	၁၅,၀၅၅	၁၄,၈၃၂	၁၀၁.၅	၃၂.၇
ငသိုင်းချောင်းမြို့နယ်ခွဲ	၈၉,၀၃၀	၄၂,၅၈၀	၄၆,၄၅၀	၉၁.၇	၁၈,၇၄၃	၈,၆၉၆	၁၀,၀၄၇	၈၆.၆	၇၀,၂၈၇	၃၃,၈၈၄	၃၆,၄၀၃	၉၃.၁	၂၁.၁
ဖျာပုံခရိုင်	**၁,၀၃၃,၀၅၃**	**၅၀၉,၃၅၃**	**၅၂၃,၇၀၀**	**၉၇.၃**	**၁၃၅,၅၀၉**	**၆၅,၁၄၅**	**၇၀,၃၆၄**	**၉၂.၆**	**၈၉၇,၅၄၄**	**၄၄၄,၂၀၈**	**၄၅၃,၃၃၆**	**၉၈.၀**	**၁၃.၁**
ကျိုက်လတ်မြို့နယ်	၁၉၃,၃၄၀	၉၄,၈၃၇	၉၈,၅၀၃	၉၆.၃	၂၄,၄၇၉	၁၁,၇၁၉	၁၂,၇၆၀	၉၁.၈	၁၆၈,၈၆၁	၈၃,၁၁၈	၈၅,၇၄၃	၉၆.၉	၁၂.၇
ဒေးဒရဲမြို့နယ်	၂၀၂,၉၂၆	၉၉,၆၁၄	၁၀၃,၃၁၂	၉၆.၄	၁၅,၃၂၀	၇,၂၃၁	၈,၀၈၉	၈၉.၄	၁၈၇,၆၀၆	၉၂,၃၈၃	၉၅,၂၂၃	၉၇.၀	၇.၅
ဖျာပုံမြို့နယ်	၁၈၇,၃၄၃	၉၁,၉၁၂	၉၅,၄၃၁	၉၆.၃	၄၉,၁၂၈	၂၃,၉၉၂	၂၅,၁၃၆	၉၅.၄	၁၃၈,၂၁၅	၆၇,၉၂၀	၇၀,၂၉၅	၉၆.၆	၂၆.၂
ဘိုကလေးမြို့နယ်	၃၂၂,၆၆၅	၁၅၉,၂၉၆	၁၆၃,၃၆၉	၉၇.၅	၄၃,၂၂၄	၂၀,၅၃၀	၂၂,၆၉၄	၉၀.၅	၂၇၉,၄၄၁	၁၃၈,၇၆၆	၁၄၀,၆၇၅	၉၈.၆	၁၃.၄
အမာမြို့နယ်ခွဲ	၁၂၆,၇၇၉	၆၃,၆၉၄	၆၃,၀၈၅	၁၀၁.၀	၃,၃၅၈	၁,၆၇၃	၁,၆၈၅	၉၉.၃	၁၂၃,၄၂၁	၆၂,၀၂၁	၆၁,၄၀၀	၁၀၁.၀	၂.၆

တိုင်းဒေသကြီး/ခရိုင်/မြို့နယ်	လူဦးရေစုစုပေါင်း				မြို့ပြ				ကျေးလက်				မြို့ပြ လူဦးရေ ရာခိုင်နှုန်း
	ပေါင်း	ကျား	မ	ကျား/မ အချိုး	ပေါင်း	ကျား	မ	ကျား/မ အချိုး	ပေါင်း	ကျား	မ	ကျား/မ အချိုး	
မအူပင်ခရိုင်	**၉၇၃,၉၄၈**	**၄၇၂,၅၅၀**	**၅၀၁,၃၉၈**	**၉၄.၂**	**၁၀၉,၁၄၈**	**၅၁,၂၀၅**	**၅၇,၉၄၃**	**၈၈.၄**	**၈၆၄,၈၀၀**	**၄၂၁,၃၄၅**	**၄၄၃,၄၅၅**	**၉၅.၀**	**၁၁.၂**
ညောင်တုန်းမြို့နယ်	၂၁၅,၉၀၆	၁၀၅,၇၁၃	၁၁၀,၁၉၃	၉၅.၉	၂၄,၄၅၅	၁၁,၅၆၆	၁၂,၈၈၉	၈၉.၇	၁၉၁,၄၅၁	၉၄,၁၄၇	၉၇,၃၀၄	၉၆.၈	၁၁.၃
ဓနုဖြူမြို့နယ်	၁၇၉,၃၅၃	၈၅,၇၇၅	၉၃,၅၇၈	၉၁.၇	၂၁,၇၆၂	၉,၉၇၇	၁၁,၇၈၅	၈၄.၇	၁၅၇,၅၉၁	၇၅,၇၉၈	၈၁,၇၉၃	၉၂.၇	၁၂.၁
ပန်းတနော်မြို့နယ်	၂၆၄,၅၉၆	၁၂၈,၁၂၂	၁၃၆,၄၇၄	၉၃.၉	၁၉,၈၂၀	၉,၃၈၅	၁၀,၄၃၅	၈၉.၉	၂၄၄,၇၇၆	၁၁၈,၇၃၇	၁၂၆,၀၃၉	၉၄.၂	၇.၅
မအူပင်မြို့နယ်	၃၁၄,၀၉၃	၁၅၂,၉၄၀	၁၆၁,၁၅၃	၉၄.၉	၄၃,၁၁၁	၂၀,၂၇၇	၂၂,၈၃၄	၈၈.၈	၂၇၀,၉၈၂	၁၃၂,၆၆၃	၁၃၈,၃၁၉	၉၅.၉	၁၃.၇
မြောင်းမြခရိုင်	**၇၈၁,၈၄၄**	**၃၈၁,၂၉၉**	**၄၀၀,၅၄၅**	**၉၅.၂**	**၉၄,၄၃၃**	**၄၄,၄၇၆**	**၄၉,၉၅၇**	**၈၉.၀**	**၆၈၇,၄၁၁**	**၃၃၆,၈၂၃**	**၃၅၀,၅၈၈**	**၉၆.၁**	**၁၂.၁**
မြောင်းမြမြို့နယ်	၂၉၈,၆၃၇	၁၄၅,၉၇၂	၁၅၂,၆၆၅	၉၅.၆	၅၈,၆၉၈	၂၇,၆၂၆	၃၁,၀၇၂	၈၈.၉	၂၃၉,၉၃၉	၁၁၈,၃၄၆	၁၂၁,၅၉၃	၉၇.၃	၁၉.၇
ဝါးခယ်မမြို့နယ်	၂၈၉,၁၀၆	၁၄၀,၆၉၈	၁၄၈,၄၀၈	၉၄.၈	၂၂,၁၈၁	၁၀,၄၅၅	၁၁,၇၂၆	၈၉.၂	၂၆၆,၉၂၅	၁၃၀,၂၄၃	၁၃၆,၆၈၂	၉၅.၃	၇.၇
အိမ်မဲမြို့နယ်	၁၉၄,၁၀၁	၉၄,၆၂၉	၉၉,၄၇၂	၉၅.၁	၁၃,၅၅၄	၆,၃၉၅	၇,၁၅၉	၈၉.၃	၁၈၀,၅၄၇	၈၈,၂၃၄	၉၂,၃၁၃	၉၅.၆	၇.၀
လပွတ္တာခရိုင်	**၆၂၆,၅၅၈**	**၃၁၂,၀၃၉**	**၃၁၄,၅၁၉**	**၉၉.၂**	**၆၆,၃၁၈**	**၃၁,၉၇၃**	**၃၄,၃၄၅**	**၉၃.၁**	**၅၆၀,၂၄၀**	**၂၈၀,၀၆၆**	**၂၈၀,၁၇၄**	**၁၀၀.၀**	**၁၀.၆**
မော်လမြိုင်ကျွန်းမြို့နယ်	၃၁၁,၃၄၀	၁၅၃,၁၂၇	၁၅၈,၂၁၃	၉၆.၈	၃၂,၉၁၅	၁၅,၈၀၀	၁၇,၁၁၅	၉၂.၃	၂၇၈,၄၂၅	၁၃၇,၃၂၇	၁၄၁,၀၉၈	၉၇.၃	၁၀.၆
လပွတ္တာမြို့နယ်	၂၂၉,၉၂၉	၁၁၄,၇၄၆	၁၁၅,၁၈၃	၉၉.၆	၃၀,၁၇၄	၁၄,၉၈၇	၁၆,၁၈၇	၉၂.၆	၁၉၈,၇၅၅	၉၉,၇၅၉	၉၈,၉၉၆	၁၀၀.၈	၁၃.၆
ပြင်စလူမြို့နယ်ခွဲ	၈၅,၂၈၉	၄၄,၁၆၆	၄၁,၁၂၃	၁၀၇.၄	၂,၂၂၉	၁,၁၈၆	၁,၀၄၃	၁၁၃.၇	၈၃,၀၆၀	၄၂,၉၈၀	၄၀,၀၈၀	၁၀၇.၂	၂.၆
ဟင်္သာတခရိုင်	**၁,၁၃၈,၇၁၀**	**၅၃၉,၃၁၁**	**၅၉၉,၃၉၉**	**၉၀.၀**	**၁၆၃,၂၃၈**	**၇၅,၅၈၅**	**၈၇,၆၅၃**	**၈၆.၂**	**၉၇၅,၄၇၂**	**၄၆၃,၇၂၆**	**၅၁၁,၇၄၆**	**၉၀.၆**	**၁၄.၃**
ကြံခင်းမြို့နယ်	၉၆,၀၈၃	၄၅,၆၂၃	၅၀,၄၆၀	၉၀.၄	၁၉,၄၉၅	၉,၁၂၃	၁၀,၃၇၂	၈၈.၀	၇၆,၅၈၈	၃၆,၅၀၀	၄၀,၀၈၈	၉၁.၀	၂၀.၃
ဇလွန်မြို့နယ်	၁၆၈,၂၀၃	၇၉,၆၅၃	၈၈,၅၅၀	၉၀.၀	၂၀,၂၅၄	၉,၉၆၉	၁၁,၂၈၅	၈၈.၃	၁၄၆,၉၄၉	၆၉,၆၈၄	၇၇,၂၆၅	၉၀.၂	၁၂.၆
မြန်အောင်မြို့နယ်	၂၁၈,၅၈၁	၁၀၂,၃၀၃	၁၁၆,၂၇၈	၈၈.၀	၂၂,၅၅၀	၁၀,၁၂၀	၁၂,၄၃၀	၈၁.၄	၁၉၆,၀၃၁	၉၂,၁၈၃	၁၀၃,၈၄၈	၈၈.၈	၁၀.၃
လေးမျက်နှာမြို့နယ်	၁၀၃,၀၂၄	၄၉,၆၆၁	၅၃,၃၆၃	၉၃.၁	၂,၈၅၇	၁,၃၃၈	၁,၅၁၉	၈၈.၁	၁၀၀,၁၆၇	၄၈,၃၂၃	၅၁,၈၄၄	၉၃.၂	၂.၈
ဟင်္သာတမြို့နယ်	၃၃၈,၄၃၅	၁၅၉,၆၉၄	၁၇၈,၇၄၁	၈၉.၃	၈၃,၇၆၂	၃၈,၈၆၈	၄၄,၈၉၄	၈၆.၆	၂၅၄,၆၇၃	၁၂၀,၈၂၆	၁၃၃,၈၄၇	၉၀.၃	၂၄.၇
အင်္ဂပူမြို့နယ်	၂၁၄,၃၈၄	၁၀၂,၃၇၇	၁၁၂,၀၀၇	၉၁.၄	၁၃,၃၂၀	၆,၁၆၇	၇,၁၅၃	၈၆.၂	၂၀၁,၀၆၄	၉၆,၂၁၀	၁၀၄,၈၅၄	၉၁.၈	၆.၂

ဇယား (က - ၃) မြို့ပြနှင့် ကျေးလက်နေလူဦးရေကို ကျား/မ၊ ကျား/မ အချိုးနှင့် မြို့ပြနေလူဦးရေ ရာခိုင်နှုန်းကို ဖော်ပြသောဇယား

ဇယား (က - ၄)။ လူဦးရေကို အသက်တစ်နှစ်ချင်းစီအလိုက် ကျား/မ နှင့် မြို့ပြ/ကျေးလက် ခွဲခြားဖော်ပြသောဇယား

အသက်	လူဦးရေစုစုပေါင်း			မြို့ပြ			ကျေးလက်		
	ပေါင်း	ကျား	မ	ပေါင်း	ကျား	မ	ပေါင်း	ကျား	မ
ရခိုင်ပြည်နယ်	**၆,၁၈၄,၈၂၉**	**၃,၀၀၉,၈၀၈**	**၃,၁၇၅,၀၂၁**	**၈၇၂,၆၀၀**	**၄၁၂,၆၉၃**	**၄၅၉,၉၀၇**	**၅,၃၁၂,၂၂၉**	**၂,၅၉၇,၁၁၅**	**၂,၇၁၅,၁၁၄**
၁ နှစ်အောက်	၁၀၅,၄၄၆	၅၂,၉၅၁	၅၂,၄၉၅	၁၁,၇၇၂	၅,၉၁၈	၅,၈၅၄	၉၃,၆၇၄	၄၇,၀၃၃	၄၆,၆၄၁
၁	၁၀၉,၁၈၀	၅၅,၂၇၅	၅၃,၉၀၅	၁၁,၇၃၅	၅,၉၆၉	၅,၇၆၆	၉၇,၄၄၅	၄၉,၃၀၆	၄၈,၁၃၉
၂	၁၁၃,၃၅၇	၅၇,၁၁၄	၅၆,၂၄၃	၁၂,၃၃၅	၆,၂၄၁	၆,၀၉၄	၁၀၁,၀၂၂	၅၀,၈၇၃	၅၀,၁၄၉
၃	၁၁၉,၈၀၂	၆၀,၅၆၇	၅၉,၂၃၅	၁၂,၇၃၉	၆,၅၃၃	၆,၂၀၆	၁၀၇,၀၆၃	၅၄,၀၃၄	၅၃,၀၂၉
၄	၁၂၆,၃၄၇	၆၃,၇၂၃	၆၂,၆၂၄	၁၃,၇၃၉	၆,၉၃၁	၆,၈၀၈	၁၁၂,၆၀၈	၅၆,၇၉၂	၅၅,၈၁၆
၅	၁၂၆,၆၉၆	၆၃,၈၆၀	၆၂,၈၃၆	၁၃,၄၁၂	၆,၈၄၆	၆,၅၆၆	၁၁၃,၂၈၄	၅၇,၀၁၄	၅၆,၂၇၀
၆	၁၂၆,၉၇၀	၆၃,၉၆၁	၆၃,၀၀၉	၁၃,၉၂၅	၇,၀၈၂	၆,၈၄၃	၁၁၃,၀၄၅	၅၆,၈၇၉	၅၆,၁၆၆
၇	၁၂၄,၉၂၇	၆၃,၄၀၇	၆၁,၅၂၀	၁၄,၀၄၉	၇,၁၀၃	၆,၉၄၆	၁၁၀,၈၇၈	၅၆,၃၀၄	၅၄,၅၇၄
၈	၁၁၆,၆၈၅	၅၈,၃၅၇	၅၈,၃၂၈	၁၃,၄၄၁	၆,၇၄၀	၆,၇၀၁	၁၀၃,၂၄၄	၅၁,၆၁၇	၅၁,၆၂၇
၉	၁၂၀,၇၃၅	၆၁,၁၁၄	၅၉,၆၂၁	၁၃,၅၃၀	၆,၈၉၅	၆,၆၃၅	၁၀၇,၂၀၅	၅၄,၂၁၉	၅၂,၉၈၆
၁၀	၁၂၆,၇၉၆	၆၄,၄၄၉	၆၂,၃၄၇	၁၄,၂၈၀	၇,၃၆၄	၆,၉၁၆	၁၁၂,၅၁၆	၅၇,၀၈၅	၅၅,၄၃၁
၁၁	၁၂၁,၀၇၂	၆၁,၁၈၈	၅၉,၈၈၄	၁၄,၀၁၀	၇,၁၇၀	၆,၈၄၀	၁၀၇,၀၆၂	၅၄,၀၁၈	၅၃,၀၄၄
၁၂	၁၂၉,၁၃၉	၆၅,၉၅၈	၆၃,၅၆၁	၁၅,၉၀၅	၈,၃၄၁	၇,၅၆၄	၁၁၃,၆၁၄	၅၇,၆၁၇	၅၅,၉၉၇
၁၃	၁၃၁,၈၇၈	၆၆,၉၆၃	၆၄,၉၁၅	၁၇,၆၁၁	၉,၁၉၅	၈,၄၁၆	၁၁၄,၂၇၇	၅၇,၇၆၈	၅၆,၅၀၉
၁၄	၁၂၁,၇၄၄	၆၁,၂၀၁	၆၀,၅၄၃	၁၆,၈၄၄	၈,၅၃၄	၈,၃၁၀	၁၀၄,၉၀၀	၅၂,၆၆၇	၅၂,၂၃၃
၁၅	၁၁၆,၆၉၉	၅၉,၆၀၅	၅၇,၀၉၄	၁၅,၈၄၃	၈,၂၁၇	၇,၆၂၆	၁၀၀,၈၅၆	၅၁,၃၈၈	၄၉,၄၆၈
၁၆	၁၀၂,၆၉၃	၅၁,၄၉၅	၅၁,၁၉၈	၁၄,၆၅၄	၇,၂၅၅	၇,၃၉၉	၈၈,၀၃၉	၄၄,၂၄၀	၄၃,၇၉၉
၁၇	၁၀၄,၂၆၁	၅၂,၄၈၂	၅၁,၇၇၉	၁၅,၅၈၆	၇,၈၅၅	၇,၇၃၁	၈၈,၆၇၅	၄၄,၆၂၇	၄၄,၀၄၈
၁၈	၁၀၉,၅၄၀	၅၃,၇၈၇	၅၅,၇၅၃	၁၆,၆၁၇	၈,၀၁၃	၈,၆၀၄	၉၂,၉၂၃	၄၅,၇၇၄	၄၇,၁၄၉
၁၉	၉၃,၄၃၂	၄၅,၇၈၂	၄၇,၆၅၀	၁၄,၅၆၈	၇,၁၇၉	၇,၃၈၉	၇၈,၈၆၄	၃၈,၆၀၃	၄၀,၂၆၁
၂၀	၁၁၅,၀၇၁	၅၅,၇၇၁	၅၉,၃၀၀	၁၇,၀၂၂	၈,၂၄၃	၈,၇၇၉	၉၈,၀၄၉	၄၇,၅၂၈	၅၀,၅၂၁
၂၁	၉၀,၂၄၁	၄၃,၇၈၉	၄၆,၄၅၂	၁၃,၇၉၇	၆,၅၉၃	၇,၂၀၄	၇၆,၄၄၄	၃၇,၁၉၆	၃၉,၂၄၈
၂၂	၉၃,၇၇၀	၄၄,၉၅၆	၄၈,၈၁၄	၁၃,၈၉၉	၆,၆၅၉	၇,၂၄၀	၇၉,၈၇၁	၃၈,၂၉၇	၄၁,၅၇၄
၂၃	၉၃,၀၅၄	၄၅,၁၄၈	၄၇,၉၀၆	၁၃,၅၅၃	၆,၄၉၅	၇,၀၅၈	၇၉,၅၀၁	၃၈,၆၅၃	၄၀,၈၄၈

အသက်	လူဦးရေစုစုပေါင်း			မြို့ပြ			ကျေးလက်		
	ပေါင်း	ကျား	မ	ပေါင်း	ကျား	မ	ပေါင်း	ကျား	မ
၂၄	၈၅,၇၅၉	၄၀,၉၀၃	၄၄,၈၅၆	၁၂,၇၅၇	၆,၀၂၉	၆,၇၂၈	၇၃,၀၀၂	၃၄,၈၇၄	၃၈,၁၂၈
၂၅	၁၁၁,၀၄၆	၅၄,၀၄၆	၅၇,၀၀၀	၁၅,၀၆၈	၇,၂၇၄	၇,၇၉၄	၉၅,၉၇၈	၄၆,၇၇၂	၄၉,၂၀၆
၂၆	၈၇,၅၁၅	၄၂,၀၁၇	၄၅,၄၉၈	၁၂,၅၉၂	၅,၉၁၅	၆,၆၇၇	၇၄,၉၂၃	၃၆,၁၀၂	၃၈,၈၂၁
၂၇	၉၄,၃၆၁	၄၅,၄၆၅	၄၈,၈၉၆	၁၃,၀၁၆	၆,၁၇၂	၆,၈၄၄	၈၁,၃၄၅	၃၉,၂၉၃	၄၂,၀၅၂
၂၈	၁၀၃,၇၅၄	၄၉,၆၅၃	၅၄,၁၀၁	၁၄,၇၁၁	၆,၉၅၃	၇,၇၅၈	၈၉,၀၄၃	၄၂,၇၀၀	၄၆,၃၄၃
၂၉	၉၁,၃၃၂	၄၃,၉၉၉	၄၇,၃၃၃	၁၃,၃၈၃	၆,၄၆၈	၆,၉၁၅	၇၇,၉၄၉	၃၇,၅၃၁	၄၀,၄၁၈
၃၀	၁၁၅,၄၉၅	၅၆,၀၆၁	၅၉,၄၃၄	၁၇,၁၉၀	၈,၂၅၉	၈,၉၃၁	၉၈,၃၀၅	၄၇,၈၀၂	၅၀,၅၀၃
၃၁	၉၀,၄၅၅	၄၃,၈၄၆	၄၆,၆၀၉	၁၂,၅၅၁	၅,၈၅၆	၆,၆၉၅	၇၇,၉၀၄	၃၇,၉၉၀	၃၉,၉၁၄
၃၂	၉၄,၈၄၉	၄၆,၀၁၃	၄၈,၈၃၆	၁၃,၇၆၀	၆,၆၀၂	၇,၁၅၈	၈၁,၀၈၉	၃၉,၄၁၁	၄၁,၆၇၈
၃၃	၉၆,၃၂၉	၄၆,၅၆၉	၄၉,၇၆၀	၁၃,၃၇၇	၆,၃၇၂	၇,၀၀၅	၈၂,၉၅၂	၄၀,၁၉၇	၄၂,၇၅၅
၃၄	၇၉,၀၈၆	၃၈,၂၃၆	၄၀,၈၅၀	၁၁,၈၁၂	၅,၆၄၇	၆,၁၆၅	၆၇,၂၇၄	၃၂,၅၈၉	၃၄,၆၈၅
၃၅	၁၀၈,၃၆၆	၅၃,၄၂၁	၅၄,၉၄၅	၁၄,၈၃၂	၇,၂၂၉	၇,၆၀၃	၉၃,၅၃၄	၄၆,၁၉၂	၄၇,၃၄၂
၃၆	၈၁,၀၀၈	၃၈,၇၃၉	၄၂,၂၆၉	၁၁,၅၅၁	၅,၃၇၆	၆,၁၇၅	၆၉,၄၅၇	၃၃,၃၆၃	၃၆,၀၉၄
၃၇	၇၉,၉၃၆	၃၈,၃၆၄	၄၁,၅၇၂	၁၁,၀၆၅	၅,၁၉၈	၅,၈၆၇	၆၈,၈၇၁	၃၃,၁၆၆	၃၅,၇၀၅
၃၈	၉၂,၄၈၉	၄၃,၉၂၇	၄၈,၅၆၂	၁၃,၈၀၃	၆,၃၂၉	၇,၄၇၄	၇၈,၆၈၆	၃၇,၅၉၈	၄၁,၀၈၈
၃၉	၈၁,၃၁၀	၃၈,၉၀၅	၄၂,၄၀၅	၁၁,၆၇၇	၅,၃၁၃	၆,၃၆၄	၆၉,၆၃၃	၃၃,၅၉၂	၃၆,၀၄၁
၄၀	၉၄,၈၈၀	၄၅,၃၁၀	၄၉,၅၇၀	၁၄,၇၂၆	၆,၇၇၃	၇,၉၅၃	၈၀,၁၅၄	၃၈,၅၃၇	၄၁,၆၁၇
၄၁	၆၆,၉၄၇	၃၁,၉၀၅	၃၅,၀၄၂	၁၀,၁၃၂	၄,၆၃၁	၅,၅၀၁	၅၆,၈၁၅	၂၇,၂၇၄	၂၉,၅၄၁
၄၂	၉၁,၁၂၇	၄၄,၂၄၈	၄၆,၈၇၉	၁၃,၅၈၀	၆,၂၈၃	၇,၂၉၇	၇၇,၅၄၇	၃၇,၉၆၅	၃၉,၅၈၂
၄၃	၇၅,၈၈၇	၃၆,၁၁၁	၃၉,၇၇၆	၁၁,၉၈၆	၅,၅၀၇	၆,၄၇၉	၆၃,၉၀၁	၃၀,၆၀၄	၃၃,၂၉၇
၄၄	၆၉,၉၁၄	၃၃,၃၈၁	၃၆,၅၃၃	၁၀,၆၂၇	၄,၇၂၈	၅,၈၉၉	၅၉,၂၈၇	၂၈,၆၅၃	၃၀,၆၃၄
၄၅	၈၉,၄၃၁	၄၃,၉၅၅	၄၅,၄၇၆	၁၃,၈၂၀	၆,၅၅၃	၇,၂၆၇	၇၅,၆၁၁	၃၇,၄၀၂	၃၈,၂၀၉
၄၆	၇၂,၃၁၈	၃၄,၄၄၂	၃၇,၈၇၆	၁၁,၁၁၈	၄,၉၆၄	၆,၁၅၄	၆၁,၂၀၀	၂၉,၄၇၈	၃၁,၇၂၂
၄၇	၆၇,၈၅၀	၃၂,၂၁၃	၃၅,၆၃၇	၁၀,၇၃၈	၄,၈၈၃	၅,၈၅၅	၅၇,၁၁၂	၂၇,၃၃၀	၂၉,၇၈၂
၄၈	၇၅,၉၇၁	၃၆,၁၂၆	၃၉,၈၄၅	၁၂,၆၄၀	၅,၆၇၀	၆,၉၇၀	၆၃,၃၃၁	၃၀,၄၅၆	၃၂,၈၇၅
၄၉	၆၂,၅၃၅	၂၉,၆၄၅	၃၂,၈၉၀	၉,၉၁၅	၄,၃၉၄	၅,၅၂၁	၅၂,၆၂၀	၂၅,၂၅၁	၂၇,၃၆၉
၅၀	၈၁,၅၃၃	၃၉,၀၀၀	၄၂,၅၃၃	၁၂,၇၉၇	၅,၆၅၂	၇,၁၄၅	၆၈,၇၃၆	၃၃,၃၄၈	၃၅,၃၈၈

အသက်	လူဦးရေစုစုပေါင်း			မြို့ပြ			ကျေးလက်		
	ပေါင်း	ကျား	မ	ပေါင်း	ကျား	မ	ပေါင်း	ကျား	မ
၅၁	၆၀,၉၃၀	၂၉,၃၃၂	၃၁,၅၉၈	၉,၂၃၁	၄,၁၃၀	၅,၁၀၁	၅၁,၆၉၉	၂၅,၂၀၂	၂၆,၄၉၇
၅၂	၆၅,၃၆၆	၃၁,၃၅၁	၃၄,၀၁၅	၁၀,၇၄၉	၄,၉၀၇	၅,၈၄၂	၅၄,၆၁၇	၂၆,၄၄၄	၂၈,၁၇၃
၅၃	၇၀,၀၅၉	၃၃,၄၄၇	၃၆,၆၁၂	၁၀,၉၃၉	၄,၈၈၇	၆,၀၅၂	၅၉,၁၂၀	၂၈,၅၆၀	၃၀,၅၆၀
၅၄	၅၈,၃၆၉	၂၇,၉၆၀	၃၀,၄၀၉	၉,၇၇၉	၄,၄၁၀	၅,၃၆၉	၄၈,၅၉၀	၂၃,၅၅၀	၂၅,၀၄၀
၅၅	၇၂,၉၆၅	၃၄,၇၆၀	၃၈,၂၀၅	၁၁,၃၃၁	၅,၀၃၄	၆,၂၉၇	၆၁,၆၃၄	၂၉,၇၂၆	၃၁,၉၀၈
၅၆	၅၇,၁၈၈	၂၇,၃၇၅	၂၉,၈၁၃	၉,၁၅၁	၄,၀၉၃	၅,၀၅၈	၄၈,၀၃၇	၂၃,၂၈၂	၂၄,၇၅၅
၅၇	၅၀,၁၃၂	၂၃,၆၆၉	၂၆,၄၆၃	၈,၁၀၃	၃,၅၅၉	၄,၅၄၄	၄၂,၀၂၉	၂၀,၁၁၀	၂၁,၉၁၉
၅၈	၅၃,၆၇၉	၂၅,၀၁၂	၂၈,၆၆၇	၈,၉၄၅	၃,၉၁၃	၅,၀၃၂	၄၄,၇၃၄	၂၁,၀၉၉	၂၃,၆၃၅
၅၉	၄၄,၈၃၇	၂၁,၀၈၂	၂၃,၇၅၅	၇,၄၄၇	၃,၂၂၆	၄,၂၂၁	၃၇,၃၉၀	၁၇,၈၅၆	၁၉,၅၃၄
၆၀	၆၁,၁၈၅	၂၈,၉၄၀	၃၂,၂၄၅	၁၀,၁၀၈	၄,၄၅၆	၅,၆၅၂	၅၁,၀၇၇	၂၄,၄၈၄	၂၆,၅၉၃
၆၁	၃၈,၉၉၆	၁၈,၂၂၇	၂၀,၇၆၉	၆,၁၃၀	၂,၆၆၆	၃,၄၆၄	၃၂,၈၆၆	၁၅,၅၆၁	၁၇,၃၀၅
၆၂	၃၉,၄၄၈	၁၈,၃၈၀	၂၁,၀၆၈	၆,၆၄၀	၂,၈၇၉	၃,၇၆၁	၃၂,၈၀၈	၁၅,၅၀၁	၁၇,၃၀၇
၆၃	၃၈,၃၃၄	၁၇,၆၆၆	၂၀,၆၆၈	၆,၁၄၆	၂,၇၁၂	၃,၄၃၄	၃၂,၁၈၈	၁၄,၉၅၄	၁၇,၂၃၄
၆၄	၃၂,၆၁၈	၁၄,၉၉၀	၁၇,၆၂၈	၅,၁၁၁	၂,၁၄၆	၂,၉၆၅	၂၇,၅၀၇	၁၂,၈၄၄	၁၄,၆၆၃
၆၅	၃၉,၆၉၆	၁၈,၁၀၉	၂၁,၅၈၇	၆,၄၂၉	၂,၇၀၂	၃,၇၂၇	၃၃,၂၆၇	၁၅,၄၀၇	၁၇,၈၆၀
၆၆	၂၆,၃၆၈	၁၁,၉၉၂	၁၄,၃၇၆	၄,၃၄၈	၁,၈၂၄	၂,၅၂၄	၂၂,၀၂၀	၁၀,၁၆၈	၁၁,၈၅၂
၆၇	၂၅,၃၂၈	၁၁,၅၄၈	၁၃,၇၈၀	၄,၅၂၂	၁,၈၈၂	၂,၆၄၀	၂၀,၈၀၆	၉,၆၆၆	၁၁,၁၄၀
၆၈	၁၉,၀၉၉	၈,၄၉၃	၁၀,၆၀၆	၃,၆၃၁	၁,၅၀၇	၂,၁၂၄	၁၅,၄၆၈	၆,၉၈၆	၈,၄၈၂
၆၉	၁၃,၈၄၉	၆,၃၁၁	၇,၅၃၈	၂,၆၁၆	၁,၁၂၅	၁,၄၉၁	၁၁,၂၃၃	၅,၁၈၆	၆,၀၄၇
၇၀	၂၄,၂၀၃	၁၀,၆၇၉	၁၃,၅၂၄	၄,၀၅၅	၁,၇၀၃	၂,၃၅၂	၂၀,၁၄၈	၈,၉၇၆	၁၁,၁၇၂
၇၁	၁၂,၉၅၈	၅,၈၄၈	၇,၁၁၀	၂,၂၀၉	၉၂၇	၁,၂၈၂	၁၀,၇၄၉	၄,၉၂၁	၅,၈၂၈
၇၂	၁၆,၀၅၁	၇,၁၈၁	၈,၈၇၀	၂,၆၃၁	၁,၁၁၃	၁,၅၁၈	၁၃,၄၂၀	၆,၀၆၈	၇,၃၅၂
၇၃	၁၆,၈၇၇	၇,၅၇၆	၉,၃၀၁	၂,၈၇၅	၁,၂၀၄	၁,၆၇၁	၁၄,၀၀၂	၆,၃၇၂	၇,၆၃၀
၇၄	၁၅,၇၅၂	၆,၈၃၉	၈,၉၁၃	၂,၇၈၀	၁,၁၀၇	၁,၆၇၃	၁၂,၉၇၂	၅,၇၃၂	၇,၂၄၀
၇၅	၂၆,၁၀၉	၁၁,၄၃၉	၁၄,၆၇၀	၄,၂၈၆	၁,၇၁၁	၂,၅၇၅	၂၁,၈၂၃	၉,၇၂၈	၁၂,၀၉၅
၇၆	၁၄,၄၁၆	၆,၁၈၄	၈,၂၃၂	၂,၅၇၃	၉၆၃	၁,၆၁၀	၁၁,၈၄၃	၅,၂၂၁	၆,၆၂၂
၇၇	၁၁,၅၉၉	၅,၁၀၈	၆,၄၉၁	၂,၀၃၅	၈၁၆	၁,၂၁၉	၉,၅၆၄	၄,၂၉၂	၅,၂၇၂
၇၈	၁၄,၃၂၀	၆,၁၂၆	၈,၁၉၄	၂,၅၁၄	၉၈၅	၁,၅၂၉	၁၁,၈၀၆	၅,၁၄၀	၆,၆၆၅

အသက်	လူဦးရေစုစုပေါင်း			မြို့ပြ			ကျေးလက်		
	ပေါင်း	ကျား	မ	ပေါင်း	ကျား	မ	ပေါင်း	ကျား	မ
၇၉	၈,၃၈၁	၃,၆၄၉	၄,၇၃၂	၁,၄၅၃	၆၀၇	၈၄၆	၆,၉၂၈	၃,၀၄၂	၃,၈၈၆
၈၀	၁၄,၀၃၃	၅,၉၀၃	၈,၁၃၀	၂,၃၉၈	၈၅၉	၁,၅၃၉	၁၁,၆၃၅	၅,၀၄၄	၆,၅၉၁
၈၁	၈,၁၇၈	၃,၆၂၃	၄,၅၅၅	၁,၄၄၄	၅၇၉	၈၆၅	၆,၇၃၄	၃,၀၄၄	၃,၆၉၀
၈၂	၈,၅၄၆	၃,၆၂၉	၄,၉၁၇	၁,၅၁၅	၅၈၁	၉၃၄	၇,၀၃၁	၃,၀၄၈	၃,၉၈၃
၈၃	၈,၁၅၅	၃,၅၀၀	၄,၆၅၅	၁,၄၂၁	၅၆၁	၈၆၀	၆,၇၃၄	၂,၉၃၉	၃,၇၉၅
၈၄	၆,၈၄၅	၂,၈၇၃	၃,၉၇၂	၁,၂၇၁	၄၇၇	၇၉၄	၅,၅၇၄	၂,၃၉၆	၃,၁၇၈
၈၅	၇,၆၀၁	၂,၉၆၂	၄,၆၃၉	၁,၃၄၂	၄၈၅	၈၅၇	၆,၂၅၉	၂,၄၇၇	၃,၇၈၂
၈၆	၄,၇၀၈	၁,၉၆၆	၂,၇၄၂	၉၈၃	၃၆၈	၆၁၅	၃,၇၂၅	၁,၅၉၈	၂,၁၂၇
၈၇	၃,၃၅၇	၁,၃၄၉	၂,၀၀၈	၆၉၉	၂၄၂	၄၅၇	၂,၆၅၈	၁,၁၀၇	၁,၅၅၁
၈၈	၂,၈၂၄	၁,၁၈၂	၁,၆၄၂	၅၆၈	၁၉၈	၃၇၀	၂,၂၅၆	၉၈၄	၁,၂၇၂
၈၉	၂,၀၃၄	၈၅၃	၁,၁၈၁	၄၃၄	၁၅၆	၂၇၈	၁,၆၀၀	၆၉၇	၉၀၃
၉၀ နှစ်နှင့်အထက်	၈,၀၃၈	၃,၂၉၂	၄,၇၄၆	၁,၆၇၈	၅၉၂	၁,၀၈၆	၆,၃၆၀	၂,၇၀၀	၃,၆၆၀

ဇယား (က - ၅)။ လူဦးရေကို အသက်အုပ်စုအလိုက် ကျား/မ နှင့် မြို့ပြ/ကျေးလက် ခွဲခြားဖော်ပြသောဇယား

အသက်အုပ်စု	လူဦးရေစုစုပေါင်း			မြို့ပြ			ကျေးလက်		
	ပေါင်း	ကျား	မ	ပေါင်း	ကျား	မ	ပေါင်း	ကျား	မ
ဧရာဝတီတိုင်းဒေသကြီး	**၆,၁၈၄,၈၂၉**	**၃,၀၀၉,၈၀၈**	**၃,၁၇၅,၀၂၁**	**၈၇၂,၆၀၀**	**၄၁၂,၆၉၃**	**၄၅၉,၉၀၇**	**၅,၃၁၂,၂၂၉**	**၂,၅၉၇,၁၁၅**	**၂,၇၁၅,၁၁၄**
၀ - ၄	၅၇၄,၁၃၂	၂၈၉,၆၃၀	၂၈၄,၅၀၂	၆၂,၃၂၀	၃၁,၅၉၂	၃၀,၇၂၈	၅၁၁,၈၁၂	၂၅၈,၀၃၈	၂၅၃,၇၇၄
၅ - ၉	၆၁၆,၀၁၃	၃၁၀,၆၉၉	၃၀၅,၃၁၄	၆၈,၃၅၇	၃၄,၆၆၆	၃၃,၆၉၁	၅၄၇,၆၅၆	၂၇၆,၀၃၃	၂၇၁,၆၂၃
၁၀ - ၁၄	၆၃၁,၀၀၉	၃၁၉,၇၅၉	၃၁၁,၂၅၀	၇၈,၆၄၀	၄၀,၆၀၄	၃၈,၀၃၆	၅၅၂,၃၆၉	၂၇၉,၁၅၅	၂၇၃,၂၁၄
၁၅ - ၁၉	၅၂၆,၆၂၅	၂၆၃,၁၅၁	၂၆၃,၄၇၄	၇၇,၂၆၈	၃၈,၅၁၉	၃၈,၇၄၉	၄၄၉,၃၅၇	၂၂၄,၆၃၂	၂၂၄,၇၂၅
၂၀ - ၂၄	၄၇၇,၈၉၅	၂၃၀,၅၆၇	၂၄၇,၃၂၈	၇၁,၀၂၈	၃၄,၀၁၉	၃၇,၀၀၉	၄၀၆,၈၆၇	၁၉၆,၅၄၈	၂၁၀,၃၁၉
၂၅ - ၂၉	၄၈၈,၀၀၈	၂၃၅,၁၈၀	၂၅၂,၈၂၈	၆၈,၇၇၀	၃၂,၇၈၂	၃၅,၉၈၈	၄၁၉,၂၃၈	၂၀၂,၃၉၈	၂၁၆,၈၄၀
၃၀ - ၃၄	၄၇၆,၂၁၄	၂၃၀,၇၂၅	၂၄၅,၄၈၉	၆၈,၆၉၀	၃၂,၇၃၆	၃၅,၉၅၄	၄၀၇,၅၂၄	၁၉၇,၉၈၉	၂၀၉,၅၃၅
၃၅ - ၃၉	၄၄၃,၁၀၉	၂၁၃,၃၅၆	၂၂၉,၇၅၃	၆၂,၉၂၈	၂၉,၄၄၅	၃၃,၄၈၃	၃၈၀,၁၈၁	၁၈၃,၉၁၁	၁၉၆,၂၇၀
၄၀ - ၄၄	၃၉၈,၇၅၅	၁၉၀,၉၅၅	၂၀၇,၈၀၀	၆၁,၀၅၁	၂၇,၉၂၂	၃၃,၁၂၉	၃၃၇,၇၀၄	၁၆၃,၀၃၃	၁၇၄,၆၇၁
၄၅ - ၄၉	၃၆၈,၁၀၅	၁၇၆,၃၈၁	၁၉၁,၇၂၄	၅၈,၂၃၁	၂၆,၄၆၄	၃၁,၇၆၇	၃၀၉,၈၇၄	၁၄၉,၉၁၇	၁၅၉,၉၅၇
၅၀ - ၅၄	၃၃၆,၂၅၇	၁၆၁,၀၉၀	၁၇၅,၁၆၇	၅၃,၄၉၅	၂၃,၉၈၆	၂၉,၅၀၉	၂၈၂,၇၆၂	၁၃၇,၁၀၄	၁၄၅,၆၅၈
၅၅ - ၅၉	၂၇၈,၈၀၁	၁၃၁,၈၉၈	၁၄၆,၉၀၃	၄၄,၉၇၇	၁၉,၈၂၅	၂၅,၁၅၂	၂၃၃,၈၂၄	၁၁၂,၀၇၃	၁၂၁,၇၅၁
၆၀ - ၆၄	၂၁၀,၅၈၁	၉၈,၂၀၃	၁၁၂,၃၇၈	၃၄,၁၃၅	၁၄,၈၅၉	၁၉,၂၇၆	၁၇၆,၄၄၆	၈၃,၃၄၄	၉၃,၁၀၂
၆၅ - ၆၉	၁၂၄,၃၄၀	၅၆,၄၅၃	၆၇,၈၈၇	၂၁,၅၄၆	၉,၀၄၀	၁၂,၅၀၆	၁၀၂,၇၉၄	၄၇,၄၁၃	၅၅,၃၈၁
၇၀ - ၇၄	၈၅,၈၄၁	၃၈,၁၂၃	၄၇,၇၁၈	၁၄,၅၅၀	၆,၀၅၄	၈,၄၉၆	၇၁,၂၉၁	၃၂,၀၆၉	၃၉,၂၂၂
၇၅ - ၇၉	၇၄,၈၂၅	၃၂,၅၀၆	၄၂,၃၁၉	၁၂,၈၆၁	၅,၀၈၂	၇,၇၇၉	၆၁,၉၆၄	၂၇,၄၂၄	၃၄,၅၄၀
၈၀ - ၈၄	၄၅,၇၅၇	၁၉,၅၂၈	၂၆,၂၂၉	၈,၀၄၉	၃,၀၅၇	၄,၉၉၂	၃၇,၇၀၈	၁၆,၄၇၁	၂၁,၂၃၇
၈၅ - ၈၉	၂၀,၅၂၄	၈,၃၁၂	၁၂,၂၁၂	၄,၀၂၆	၁,၄၄၉	၂,၅၇၇	၁၆,၄၉၈	၆,၈၆၃	၉,၆၃၅
၉၀ နှစ်နှင့်အထက်	၈,၀၃၈	၃,၂၉၂	၄,၇၄၆	၁,၆၇၈	၅၉၂	၁,၀၈၆	၆,၃၆၀	၂,၇၀၀	၃,၆၆၀

အသက်အုပ်စု	လူဦးရေစုစုပေါင်း			မြို့ပြ			ကျေးလက်		
	ပေါင်း	ကျား	မ	ပေါင်း	ကျား	မ	ပေါင်း	ကျား	မ
ပုသိမ်ခရိုင်	**၁,၆၃၀,၇၁၆**	**၇၉၅,၂၅၆**	**၈၃၅,၄၆၀**	**၃၀၃,၉၅၄**	**၁၄၄,၃၀၉**	**၁၅၉,၆၄၅**	**၁,၃၂၆,၇၆၂**	**၆၅၀,၉၄၇**	**၆၇၅,၈၁၅**
၀ - ၄	၁၄၅,၈၅၀	၇၃,၈၁၁	၇၂,၀၃၉	၂၁,၁၆၈	၁၀,၇၄၁	၁၀,၄၂၇	၁၂၄,၆၈၂	၆၃,၀၇၀	၆၁,၆၁၂
၅ - ၉	၁၅၇,၄၅၉	၇၉,၆၁၉	၇၇,၈၄၀	၂၃,၃၂၂	၁၁,၉၀၈	၁၁,၄၁၄	၁၃၄,၁၃၇	၆၇,၇၁၁	၆၆,၄၂၆
၁၀ - ၁၄	၁၆၂,၉၂၆	၈၂,၇၆၇	၈၀,၁၅၉	၂၆,၇၈၄	၁၃,၇၇၃	၁၃,၀၁၁	၁၃၆,၁၄၂	၆၈,၉၉၄	၆၇,၁၄၈
၁၅ - ၁၉	၁၃၉,၃၉၈	၆၉,၃၆၉	၇၀,၀၂၉	၂၇,၂၄၁	၁၃,၃၀၁	၁၃,၉၄၀	၁၁၂,၁၅၇	၅၆,၀၆၈	၅၆,၀၈၉
၂၀ - ၂၄	၁၂၈,၈၆၁	၆၂,၃၀၈	၆၆,၅၅၃	၂၆,၁၄၆	၁၂,၄၃၆	၁၃,၇၁၀	၁၀၂,၇၁၅	၄၉,၈၇၂	၅၂,၈၄၃
၂၅ - ၂၉	၁၂၉,၃၃၅	၆၂,၆၅၉	၆၆,၆၇၆	၂၅,၀၆၅	၁၂,၁၀၃	၁၂,၉၆၂	၁၀၄,၂၇၀	၅၀,၅၅၆	၅၃,၇၁၄
၃၀ - ၃၄	၁၂၆,၅၃၄	၆၁,၄၈၀	၆၅,၀၅၄	၂၄,၇၃၄	၁၁,၈၉၆	၁၂,၈၃၈	၁၀၁,၈၀၀	၄၉,၅၈၄	၅၂,၂၁၆
၃၅ - ၃၉	၁၁၅,၆၇၇	၅၅,၇၁၆	၅၉,၉၆၁	၂၁,၇၇၆	၁၀,၂၈၈	၁၁,၄၈၈	၉၃,၉၀၁	၄၅,၄၂၈	၄၈,၄၇၃
၄၀ - ၄၄	၁၀၆,၃၆၅	၅၁,၀၆၄	၅၅,၃၀၁	၂၁,၁၇၈	၉,၇၇၆	၁၁,၄၀၂	၈၅,၁၈၇	၄၁,၂၈၈	၄၃,၈၉၉
၄၅ - ၄၉	၉၉,၅၄၄	၄၇,၇၆၆	၅၁,၇၇၈	၂၀,၃၅၈	၉,၂၇၀	၁၁,၀၈၈	၇၉,၁၈၆	၃၈,၄၉၆	၄၀,၆၉၀
၅၀ - ၅၄	၉၄,၂၅၂	၄၅,၂၄၆	၄၉,၀၀၆	၁၈,၉၃၂	၈,၅၄၆	၁၀,၃၈၆	၇၅,၃၂၀	၃၆,၇၀၀	၃၈,၆၂၀
၅၅ - ၅၉	၇၆,၈၃၆	၃၆,၃၉၃	၄၀,၄၄၃	၁၅,၇၄၀	၇,၀၃၆	၈,၇၀၄	၆၁,၀၉၆	၂၉,၃၅၇	၃၁,၇၃၉
၆၀ - ၆၄	၅၅,၁၉၈	၂၆,၀၀၂	၂၉,၁၉၆	၁၁,၂၈၂	၄,၉၈၀	၆,၃၀၂	၄၃,၉၁၆	၂၁,၀၂၂	၂၂,၈၉၄
၆၅ - ၆၉	၂၉,၉၃၂	၁၃,၆၇၈	၁၆,၂၅၄	၆,၆၄၇	၂,၈၂၄	၃,၈၂၃	၂၃,၂၈၅	၁၀,၈၅၄	၁၂,၄၃၁
၇၀ - ၇၄	၂၂,၁၄၅	၉,၉၉၇	၁၂,၁၄၈	၄,၆၆၂	၁,၉၈၁	၂,၆၈၁	၁၇,၄၈၃	၈,၀၁၆	၉,၄၆၇
၇၅ - ၇၉	၂၀,၅၈၆	၉,၀၅၈	၁၁,၅၂၈	၄,၃၂၇	၁,၇၃၉	၂,၅၈၈	၁၆,၂၅၉	၇,၃၁၉	၈,၉၄၀
၈၀ - ၈၄	၁၂,၁၆၉	၅,၂၇၆	၆,၈၉၃	၂,၆၈၇	၁,၀၄၀	၁,၆၄၇	၉,၄၈၂	၄,၂၃၆	၅,၂၄၆
၈၅ - ၈၉	၅,၅၀၁	၂,၁၉၅	၃,၃၀၆	၁,၃၃၄	၄၇၄	၈၆၀	၄,၁၆၇	၁,၇၂၁	၂,၄၄၆
၉၀ နှစ်နှင့်အထက်	၂,၁၄၈	၈၅၂	၁,၂၉၆	၅၇၁	၁၉၇	၃၇၄	၁,၅၇၇	၆၅၅	၉၂၂

အသက်အုပ်စု	လူဦးရေစုစုပေါင်း			မြို့ပြ			ကျေးလက်		
	ပေါင်း	ကျား	မ	ပေါင်း	ကျား	မ	ပေါင်း	ကျား	မ
ဖျာပုံခရိုင်	**၁,၀၃၃,၀၅၃**	**၅၀၉,၃၅၃**	**၅၂၃,၇၀၀**	**၁၃၅,၅၀၉**	**၆၅,၁၄၅**	**၇၀,၃၆၄**	**၈၉၇,၅၄၄**	**၄၄၄,၂၀၈**	**၄၅၃,၃၃၆**
၀ - ၄	၁၀၄,၂၇၀	၅၂,၄၄၉	၅၁,၈၂၁	၁၀,၁၀၃	၅,၁၃၁	၄,၉၇၂	၉၄,၁၆၇	၄၇,၃၁၈	၄၆,၈၄၉
၅ - ၉	၁၁၄,၂၉၀	၅၇,၇၃၆	၅၆,၅၅၄	၁၁,၅၃၀	၅,၉၁၄	၅,၆၁၆	၁၀၂,၇၆၀	၅၁,၈၂၂	၅၀,၉၃၈
၁၀ - ၁၄	၁၁၃,၆၉၅	၅၇,၅၉၆	၅၆,၀၉၉	၁၃,၂၆၀	၆,၉၀၆	၆,၃၅၄	၁၀၀,၄၃၅	၅၀,၆၉၀	၄၉,၇၄၅
၁၅ - ၁၉	၈၉,၈၂၁	၄၅,၄၅၅	၄၄,၃၆၆	၁၂,၂၃၈	၆,၂၃၁	၆,၀၀၇	၇၇,၅၈၃	၃၉,၂၂၄	၃၈,၃၅၉
၂၀ - ၂၄	၇၈,၁၀၉	၃၈,၀၄၆	၄၀,၀၆၃	၁၀,၃၇၂	၅,၀၂၇	၅,၃၄၅	၆၇,၇၃၇	၃၃,၀၁၉	၃၄,၇၁၈
၂၅ - ၂၉	၈၃,၇၂၄	၄၀,၆၅၈	၄၃,၀၆၆	၁၀,၇၁၉	၅,၁၈၇	၅,၅၃၂	၇၃,၀၀၅	၃၅,၄၇၁	၃၇,၅၃၄
၃၀ - ၃၄	၈၁,၁၂၂	၃၉,၉၀၄	၄၁,၂၁၈	၁၀,၈၁၈	၅,၁၈၆	၅,၆၃၂	၇၀,၃၀၄	၃၄,၇၁၈	၃၅,၅၈၆
၃၅ - ၃၉	၇၄,၈၆၄	၃၆,၈၁၇	၃၈,၀၄၇	၁၀,၀၈၁	၄,၈၂၄	၅,၂၅၇	၆၄,၇၈၃	၃၁,၉၉၃	၃၂,၇၉၀
၄၀ - ၄၄	၆၅,၅၅၁	၃၁,၉၇၇	၃၃,၅၇၄	၉,၄၃၄	၄,၃၇၀	၅,၀၆၄	၅၆,၁၁၇	၂၇,၆၀၇	၂၈,၅၁၀
၄၅ - ၄၉	၅၈,၄၂၁	၂၈,၇၀၅	၂၉,၇၁၆	၈,၉၈၆	၄,၁၅၇	၄,၈၂၉	၄၉,၄၃၅	၂၄,၅၄၈	၂၄,၈၈၇
၅၀ - ၅၄	၅၀,၃၄၇	၂၄,၆၃၆	၂၅,၇၁၁	၇,၈၉၃	၃,၆၀၁	၄,၂၉၂	၄၂,၄၅၄	၂၁,၀၃၅	၂၁,၄၁၉
၅၅ - ၅၉	၄၁,၀၀၆	၁၉,၉၈၅	၂၁,၀၂၁	၆,၄၃၉	၂,၉၂၅	၃,၅၁၄	၃၄,၅၆၇	၁၇,၀၆၀	၁၇,၅၀၇
၆၀ - ၆၄	၃၀,၃၇၉	၁၄,၃၅၆	၁၆,၀၂၃	၄,၉၈၁	၂,၂၁၀	၂,၇၇၁	၂၅,၃၉၈	၁၂,၁၄၆	၁၃,၂၅၂
၆၅ - ၆၉	၁၈,၆၂၈	၈,၆၁၅	၁၀,၀၁၃	၃,၂၈၃	၁,၃၈၅	၁,၈၉၈	၁၅,၃၄၅	၇,၂၃၀	၈,၁၁၅
၇၀ - ၇၄	၁၁,၁၂၀	၄,၉၁၄	၆,၂၀၆	၁,၉၆၆	၈၁၇	၁,၁၄၉	၉,၁၅၄	၄,၀၉၇	၅,၀၅၇
၇၅ - ၇၉	၉,၀၆၅	၃,၈၇၁	၅,၁၉၄	၁,၆၂၉	၆၀၃	၁,၀၂၆	၇,၄၃၆	၃,၂၆၈	၄,၁၆၈
၈၀ - ၈၄	၅,၃၁၄	၂,၂၉၂	၃,၀၂၂	၁,၀၃၃	၄၀၇	၆၂၆	၄,၂၈၁	၁,၈၈၅	၂,၃၉၆
၈၅ - ၈၉	၂,၃၈၆	၉၄၄	၁,၄၄၂	၅၄၅	၁၈၇	၃၅၈	၁,၈၄၁	၇၅၇	၁,၀၈၄
၉၀ နှစ်နှင့်အထက်	၉၄၁	၃၉၇	၅၄၄	၁၉၉	၇၇	၁၂၂	၇၄၂	၃၂၀	၄၂၂

အသက်အုပ်စု	လူဦးရေစုစုပေါင်း			မြို့ပြ			ကျေးလက်		
	ပေါင်း	ကျား	မ	ပေါင်း	ကျား	မ	ပေါင်း	ကျား	မ
မအူပင်ခရိုင်	**၉၇၃,၉၄၈**	**၄၇၂,၅၅၀**	**၅၀၁,၃၉၈**	**၁၀၉,၁၄၈**	**၅၁,၂၀၅**	**၅၇,၉၄၃**	**၈၆၄,၈၀၀**	**၄၂၁,၃၄၅**	**၄၄၃,၄၅၅**
၀ - ၄	၈၉,၀၇၅	၄၄,၈၈၉	၄၄,၁၈၆	၇,၈၀၃	၃,၉၆၁	၃,၈၄၂	၈၁,၂၇၂	၄၀,၉၂၈	၄၀,၃၄၄
၅ - ၉	၉၆,၆၉၂	၄၈,၆၈၉	၄၈,၀၀၃	၈,၃၃၆	၄,၁၃၈	၄,၁၉၈	၈၈,၃၅၆	၄၄,၅၅၁	၄၃,၈၀၅
၁၀ - ၁၄	၁၀၁,၄၀၆	၅၁,၃၂၄	၅၀,၀၈၂	၁၀,၀၆၁	၅,၁၈၃	၄,၈၇၈	၉၁,၃၄၅	၄၆,၁၄၁	၄၅,၂၀၄
၁၅ - ၁၉	၈၃,၉၄၅	၄၁,၉၃၉	၄၂,၀၀၆	၉,၆၄၇	၄,၈၆၀	၄,၇၈၇	၇၄,၂၉၈	၃၇,၀၇၉	၃၇,၂၁၉
၂၀ - ၂၄	၇၆,၂၇၉	၃၆,၇၀၃	၃၉,၅၇၆	၈,၉၄၄	၄,၂၅၇	၄,၆၈၇	၆၇,၃၃၅	၃၂,၄၄၆	၃၄,၈၈၉
၂၅ - ၂၉	၇၅,၅၁၅	၃၆,၃၈၃	၃၉,၁၃၂	၈,၃၃၆	၃,၈၈၉	၄,၄၄၇	၆၇,၁၇၉	၃၂,၄၉၄	၃၄,၆၈၅
၃၀ - ၃၄	၇၄,၆၅၁	၃၆,၀၀၅	၃၈,၆၄၆	၈,၂၄၃	၃,၈၆၂	၄,၃၈၁	၆၆,၄၀၈	၃၂,၁၄၃	၃၄,၂၆၅
၃၅ - ၃၉	၆၉,၃၂၅	၃၃,၁၄၀	၃၆,၁၈၅	၇,၆၈၉	၃,၅၂၉	၄,၁၆၀	၆၁,၆၃၆	၂၉,၆၁၁	၃၂,၀၂၅
၄၀ - ၄၄	၆၃,၀၀၇	၃၀,၁၈၂	၃၂,၈၂၅	၇,၇၄၄	၃,၅၄၀	၄,၂၀၄	၅၅,၂၆၃	၂၆,၆၄၂	၂၈,၆၂၁
၄၅ - ၄၉	၅၇,၉၈၇	၂၇,၆၇၈	၃၀,၃၀၉	၇,၁၇၉	၃,၃၀၇	၃,၈၇၂	၅၀,၈၀၈	၂၄,၃၇၁	၂၆,၄၃၇
၅၀ - ၅၄	၅၁,၂၂၈	၂၄,၅၇၄	၂၆,၆၅၄	၆,၆၄၉	၂,၉၇၄	၃,၆၇၅	၄၄,၅၇၉	၂၁,၆၀၀	၂၂,၉၇၉
၅၅ - ၅၉	၄၂,၇၉၄	၁၉,၉၁၉	၂၂,၈၇၅	၅,၆၃၈	၂,၄၃၃	၃,၂၀၅	၃၇,၁၅၆	၁၇,၄၈၆	၁၉,၆၇၀
၆၀ - ၆၄	၃၃,၂၄၇	၁၅,၃၅၀	၁၇,၈၉၇	၄,၂၆၃	၁,၈၀၆	၂,၄၅၇	၂၈,၉၈၄	၁၃,၅၄၄	၁၅,၄၄၀
၆၅ - ၆၉	၂၀,၇၃၂	၉,၄၂၆	၁၁,၃၀၆	၃,၀၆၅	၁,၃၁၅	၁,၇၅၀	၁၇,၆၆၇	၈,၁၁၁	၉,၅၅၆
၇၀ - ၇၄	၁၄,၄၀၀	၆,၃၃၁	၈,၀၆၉	၂,၀၉၀	၈၄၂	၁,၂၄၈	၁၂,၃၁၀	၅,၄၈၉	၆,၈၂၁
၇၅ - ၇၉	၁၁,၈၈၄	၅,၁၇၆	၆,၇၀၈	၁,၇၁၆	၆၉၇	၁,၀၁၉	၁၀,၁၆၈	၄,၄၇၉	၅,၆၈၉
၈၀ - ၈၄	၇,၁၁၈	၂,၉၈၄	၄,၁၃၄	၁,၀၀၆	၃၆၂	၆၄၄	၆,၁၁၂	၂,၆၂၂	၃,၄၉၀
၈၅ - ၈၉	၃,၂၅၃	၁,၂၇၁	၁,၉၈၂	၄၈၅	၁၆၈	၃၁၇	၂,၇၆၈	၁,၁၀၃	၁,၆၆၅
၉၀ နှစ်နှင့်အထက်	၁,၄၁၀	၅၈၇	၈၂၃	၂၅၄	၈၂	၁၇၂	၁,၁၅၆	၅၀၅	၆၅၁

အသက်အုပ်စု	လူဦးရေစုစုပေါင်း			မြို့ပြ			ကျေးလက်		
	ပေါင်း	ကျား	မ	ပေါင်း	ကျား	မ	ပေါင်း	ကျား	မ
မြောင်းမြခရိုင်	**၇၈၁,၈၄၄**	**၃၈၁,၂၉၉**	**၄၀၀,၅၄၅**	**၉၄,၄၃၃**	**၄၄,၄၇၆**	**၄၉,၉၅၇**	**၆၈၇,၄၁၁**	**၃၃၆,၈၂၃**	**၃၅၀,၅၈၈**
၀ - ၄	၇၂,၄၉၅	၃၆,၅၆၃	၃၅,၉၃၂	၆,၈၂၁	၃,၃၉၆	၃,၄၂၅	၆၅,၆၇၄	၃၃,၁၆၇	၃၂,၅၀၇
၅ - ၉	၈၁,၈၅၀	၄၁,၂၅၁	၄၀,၅၉၉	၇,၄၈၄	၃,၈၀၇	၃,၆၇၇	၇၄,၃၆၆	၃၇,၄၄၄	၃၆,၉၂၂
၁၀ - ၁၄	၈၃,၉၇၀	၄၂,၇၃၆	၄၁,၂၃၄	၈,၆၄၅	၄,၅၆၂	၄,၀၈၃	၇၅,၃၂၅	၃၈,၁၇၄	၃၇,၁၅၁
၁၅ - ၁၉	၆၈,၀၈၈	၃၃,၇၉၀	၃၄,၂၉၈	၈,၇၄၄	၄,၃၃၅	၄,၄၀၉	၅၉,၃၄၄	၂၉,၄၅၅	၂၉,၈၈၉
၂၀ - ၂၄	၅၈,၈၁၉	၂၈,၃၈၉	၃၀,၄၃၀	၇,၃၈၃	၃,၅၈၅	၃,၇၉၈	၅၁,၄၃၆	၂၄,၈၀၄	၂၆,၆၃၂
၂၅ - ၂၉	၆၀,၈၈၅	၂၉,၃၀၉	၃၁,၅၇၆	၇,၁၇၉	၃,၃၆၈	၃,၈၁၁	၅၃,၇၀၆	၂၅,၉၄၁	၂၇,၇၆၅
၃၀ - ၃၄	၆၀,၂၀၉	၂၉,၀၅၅	၃၁,၁၅၄	၇,၄၂၄	၃,၅၈၉	၃,၈၃၅	၅၂,၇၈၅	၂၅,၄၆၆	၂၇,၃၁၉
၃၅ - ၃၉	၅၆,၅၀၃	၂၇,၄၃၂	၂၉,၀၇၁	၆,၇၁၇	၃,၁၇၄	၃,၅၄၃	၄၉,၇၈၆	၂၄,၂၅၈	၂၅,၅၂၈
၄၀ - ၄၄	၄၉,၃၈၆	၂၃,၇၇၆	၂၅,၆၁၀	၆,၅၀၁	၂,၉၅၄	၃,၅၄၇	၄၂,၈၈၅	၂၀,၈၂၂	၂၂,၀၆၃
၄၅ - ၄၉	၄၄,၉၅၅	၂၁,၅၄၉	၂၃,၄၀၆	၆,၁၇၀	၂,၇၂၀	၃,၄၅၀	၃၈,၇၈၅	၁၈,၈၂၉	၁၉,၉၅၆
၅၀ - ၅၄	၄၁,၆၆၆	၂၀,၀၅၆	၂၁,၆၁၀	၅,၈၈၆	၂,၅၇၅	၃,၃၁၁	၃၅,၇၈၀	၁၇,၄၈၁	၁၈,၂၉၉
၅၅ - ၅၉	၃၅,၂၃၃	၁၆,၇၇၆	၁၈,၄၅၇	၅,၀၃၉	၂,၁၆၅	၂,၈၇၄	၃၀,၁၉၄	၁၄,၆၁၁	၁၅,၅၈၃
၆၀ - ၆၄	၂၆,၃၄၀	၁၂,၄၂၇	၁၃,၉၁၃	၃,၈၁၈	၁,၆၂၉	၂,၁၈၉	၂၂,၅၂၂	၁၀,၇၉၈	၁၁,၇၂၄
၆၅ - ၆၉	၁၅,၇၉၃	၇,၁၇၂	၈,၆၂၁	၂,၄၃၈	၁,၀၀၂	၁,၄၃၆	၁၃,၃၅၅	၆,၁၇၀	၇,၁၈၅
၇၀ - ၇၄	၉,၄၅၀	၄,၂၁၅	၅,၂၃၅	၁,၄၅၉	၆၀၄	၈၅၅	၇,၉၉၁	၃,၆၁၁	၄,၃၈၀
၇၅ - ၇၉	၇,၉၁၈	၃,၄၁၈	၄,၅၀၀	၁,၃၉၃	၅၄၅	၈၄၈	၆,၅၂၅	၂,၈၇၃	၃,၆၅၂
၈၀ - ၈၄	၄,၉၈၂	၂,၀၃၈	၂,၉၄၄	၇၈၂	၂၆၈	၅၁၄	၄,၂၀၀	၁,၇၇၀	၂,၄၃၀
၈၅ - ၈၉	၂,၃၆၀	၉၆၇	၁,၃၉၃	၃၉၀	၁၃၉	၂၅၂	၁,၉၆၉	၈၂၈	၁,၁၄၁
၉၀ နှစ်နှင့်အထက်	၉၄၂	၃၈၀	၅၆၂	၁၅၉	၅၉	၁၀၀	၇၈၃	၃၂၁	၄၆၂

အသက်အုပ်စု	လူဦးရေစုစုပေါင်း			မြို့ပြ			ကျေးလက်		
	ပေါင်း	ကျား	မ	ပေါင်း	ကျား	မ	ပေါင်း	ကျား	မ
လပွတ္တာခရိုင်	**၆၂၆,၅၅၈**	**၃၁၂,၀၃၉**	**၃၁၄,၅၁၉**	**၆၆,၃၁၈**	**၃၁,၉၇၃**	**၃၄,၃၄၅**	**၅၆၀,၂၄၀**	**၂၈၀,၀၆၆**	**၂၈၀,၁၇၄**
၀ - ၄	၆၉,၃၀၃	၃၄,၉၀၃	၃၄,၄၀၀	၅,၂၃၉	၂,၇၁၃	၂,၅၂၆	၆၄,၀၆၄	၃၂,၁၉၀	၃၁,၈၇၄
၅ - ၉	၆၆,၁၅၈	၃၃,၃၁၄	၃၂,၈၄၄	၅,၄၃၉	၂,၇၁၄	၂,၇၂၅	၆၀,၇၁၉	၃၀,၆၀၀	၃၀,၁၁၉
၁၀ - ၁၄	၆၃,၄၁၃	၃၂,၀၂၃	၃၀,၃၉၀	၅,၉၉၅	၃,၀၃၁	၂,၉၆၄	၅၇,၄၁၈	၂၈,၉၉၂	၂၈,၄၂၆
၁၅ - ၁၉	၅၃,၁၅၄	၂၆,၉၃၅	၂၆,၂၁၉	၅,၈၈၁	၂,၉၉၉	၂,၈၈၂	၄၇,၂၇၃	၂၃,၉၃၆	၂၃,၃၃၇
၂၀ - ၂၄	၅၁,၄၁၈	၂၄,၉၇၃	၂၆,၄၄၅	၅,၅၄၇	၂,၆၄၁	၂,၉၀၆	၄၅,၈၇၁	၂၂,၃၃၂	၂၃,၅၃၉
၂၅ - ၂၉	၅၃,၃၆၀	၂၆,၂၁၀	၂၇,၁၅၀	၅,၃၈၅	၂,၆၁၈	၂,၇၆၇	၄၇,၉၇၅	၂၃,၅၉၂	၂၄,၃၈၃
၃၀ - ၃၄	၅၀,၀၆၄	၂၄,၉၂၀	၂၅,၁၄၄	၅,၂၄၀	၂,၅၂၆	၂,၇၁၄	၄၄,၈၂၄	၂၂,၃၉၅	၂၂,၄၂၉
၃၅ - ၃၉	၄၅,၅၉၂	၂၂,၆၇၀	၂၂,၉၂၂	၄,၉၅၃	၂,၃၂၈	၂,၆၂၅	၄၀,၆၃၉	၂၀,၃၄၂	၂၀,၂၉၇
၄၀ - ၄၄	၃၈,၆၉၃	၁၉,၃၈၉	၁၉,၃၀၄	၄,၆၈၃	၂,၂၃၁	၂,၄၅၂	၃၄,၀၁၀	၁၇,၁၅၈	၁၆,၈၅၂
၄၅ - ၄၉	၃၄,၄၇၃	၁၇,၄၄၉	၁၇,၀၂၄	၄,၃၄၇	၂,၀၆၂	၂,၂၈၅	၃၀,၁၂၆	၁၅,၃၈၇	၁၄,၇၃၉
၅၀ - ၅၄	၂၉,၅၉၂	၁၄,၈၇၂	၁၄,၇၂၀	၃,၈၃၉	၁,၈၃၂	၂,၀၀၇	၂၅,၇၅၃	၁၃,၀၄၀	၁၂,၇၁၃
၅၅ - ၅၉	၂၄,၈၉၀	၁၂,၄၉၁	၁၂,၃၉၉	၃,၁၄၃	၁,၄၁၅	၁,၇၂၈	၂၁,၇၄၇	၁၁,၀၇၆	၁၀,၆၇၁
၆၀ - ၆၄	၁၈,၄၈၄	၉,၀၇၄	၉,၄၁၀	၂,၄၉၁	၁,၁၄၂	၁,၃၄၉	၁၅,၉၉၃	၇,၉၃၂	၈,၀၆၁
၆၅ - ၆၉	၁၀,၅၃၃	၄,၉၆၂	၅,၅၇၁	၁,၄၆၀	၆၁၅	၈၄၅	၉,၀၇၃	၄,၃၄၇	၄,၇၂၆
၇၀ - ၇၄	၆,၇၅၈	၃,၁၂၂	၃,၆၃၆	၁,၀၀၄	၄၂၂	၅၈၂	၅,၇၅၄	၂,၇၀၀	၃,၀၅၄
၇၅ - ၇၉	၅,၄၆၄	၂,၄၆၂	၃,၀၀၂	၈၀၂	၃၃၇	၄၆၅	၄,၆၆၂	၂,၁၂၅	၂,၅၃၇
၈၀ - ၈၄	၃,၂၄၂	၁,၄၃၉	၁,၈၀၃	၄၉၉	၂၀၉	၂၉၀	၂,၇၄၃	၁,၂၃၀	၁,၅၁၃
၈၅ - ၈၉	၁,၄၂၄	၆၁၃	၈၁၁	၂၅၉	၁၀၀	၁၅၉	၁,၁၆၅	၅၁၃	၆၅၂
၉၀ နှစ်နှင့်အထက်	၅၄၃	၂၁၇	၃၂၆	၁၁၂	၃၈	၇၄	၄၃၁	၁၇၉	၂၅၂

အသက်အုပ်စု	လူဦးရေစုစုပေါင်း			မြို့ပြ			ကျေးလက်		
	ပေါင်း	ကျား	မ	ပေါင်း	ကျား	မ	ပေါင်း	ကျား	မ
ဟသ်ာတခရိုင်	**၁,၁၃၈,၇၁၀**	**၅၃၉,၃၁၁**	**၅၉၉,၃၉၉**	**၁၆၃,၂၃၈**	**၇၅,၅၈၅**	**၈၇,၆၅၃**	**၉၇၅,၄၇၂**	**၄၆၃,၇၂၆**	**၅၁၁,၇၄၆**
၀ - ၄	၉၃,၁၃၉	၄၇,၀၁၅	၄၆,၁၂၄	၁၁,၁၈၆	၅,၆၅၀	၅,၅၃၆	၈၁,၉၅၃	၄၁,၃၆၅	၄၀,၅၈၈
၅ - ၉	၉၉,၅၆၄	၅၀,၀၉၀	၄၉,၄၇၄	၁၂,၂၄၆	၆,၁၈၅	၆,၀၆၁	၈၇,၃၁၈	၄၃,၉၀၅	၄၃,၄၁၃
၁၀ - ၁၄	၁၀၅,၅၉၉	၅၃,၃၁၃	၅၂,၂၈၆	၁၃,၈၉၅	၇,၁၄၉	၆,၇၄၆	၉၁,၇၀၄	၄၆,၁၆၄	၄၅,၅၄၀
၁၅ - ၁၉	၉၂,၂၁၉	၄၅,၆၆၃	၄၆,၅၅၆	၁၃,၅၁၇	၆,၇၉၃	၆,၇၂၄	၇၈,၇၀၂	၃၈,၈၇၀	၃၉,၈၃၂
၂၀ - ၂၄	၈၄,၄၀၉	၄၀,၁၄၈	၄၄,၂၆၁	၁၂,၆၃၆	၆,၀၇၃	၆,၅၆၃	၇၁,၇၇၃	၃၄,၀၇၅	၃၇,၆၉၈
၂၅ - ၂၉	၈၅,၁၈၉	၃၉,၉၆၁	၄၅,၂၂၈	၁၂,၀၈၆	၅,၆၀၇	၆,၄၆၉	၇၃,၁၀၃	၃၄,၃၄၄	၃၈,၇၅၉
၃၀ - ၃၄	၈၃,၆၃၄	၃၉,၃၆၀	၄၄,၂၇၄	၁၂,၂၃၁	၅,၆၇၇	၆,၅၅၄	၇၁,၄၀၃	၃၃,၆၈၃	၃၇,၇၂၀
၃၅ - ၃၉	၈၁,၁၄၈	၃၇,၅၈၁	၄၃,၅၆၇	၁၁,၇၁၂	၅,၃၀၂	၆,၄၁၀	၆၉,၄၃၆	၃၂,၂၇၉	၃၇,၁၅၇
၄၀ - ၄၄	၇၅,၇၅၃	၃၄,၅၆၇	၄၁,၁၈၆	၁၁,၅၁၁	၅,၀၅၁	၆,၄၆၀	၆၄,၂၄၂	၂၉,၅၁၆	၃၄,၇၂၆
၄၅ - ၄၉	၇၂,၇၂၅	၃၃,၂၃၄	၃၉,၄၉၁	၁၁,၁၉၁	၄,၉၄၈	၆,၂၄၃	၆၁,၅၃၄	၂၈,၂၈၆	၃၃,၂၄၈
၅၀ - ၅၄	၆၉,၁၇၂	၃၁,၇၀၆	၃၇,၄၆၆	၁၀,၂၉၆	၄,၄၅၈	၅,၈၃၈	၅၈,၈၇၆	၂၇,၂၄၈	၃၁,၆၂၈
၅၅ - ၅၉	၅၈,၀၄၂	၂၆,၃၃၄	၃၁,၇၀၈	၈,၉၇၈	၃,၈၅၁	၅,၁၂၇	၄၉,၀၆၄	၂၂,၄၈၃	၂၆,၅၈၁
၆၀ - ၆၄	၄၆,၉၃၃	၂၀,၉၉၄	၂၅,၉၃၉	၇,၃၀၀	၃,၀၉၂	၄,၂၀၈	၃၉,၆၃၃	၁၇,၉၀၂	၂၁,၇၃၁
၆၅ - ၆၉	၂၈,၇၂၂	၁၂,၆၀၀	၁၆,၁၂၂	၄,၆၅၃	၁,၈၉၉	၂,၇၅၄	၂၄,၀၆၉	၁၀,၇၀၁	၁၃,၃၆၈
၇၀ - ၇၄	၂၁,၉၆၈	၉,၅၄၄	၁၂,၄၂၄	၃,၃၆၉	၁,၃၈၈	၁,၉၈၁	၁၈,၅၉၉	၈,၁၅၆	၁၀,၄၄၃
၇၅ - ၇၉	၁၉,၉၀၈	၈,၅၂၁	၁၁,၃၈၇	၂,၉၉၄	၁,၁၆၁	၁,၈၃၃	၁၆,၉၁၄	၇,၃၆၀	၉,၅၅၄
၈၀ - ၈၄	၁၂,၉၃၂	၅,၄၉၉	၇,၄၃၃	၂,၀၄၂	၇၇၁	၁,၂၇၁	၁၀,၈၉၀	၄,၇၂၈	၆,၁၆၂
၈၅ - ၈၉	၅,၆၀၀	၂,၃၂၂	၃,၂၇၈	၁,၀၁၂	၃၈၁	၆၃၁	၄,၅၈၈	၁,၉၄၁	၂,၆၄၇
၉၀ နှစ်နှင့်အထက်	၂,၀၅၄	၈၅၉	၁,၁၉၅	၃၈၃	၁၃၉	၂၄၄	၁,၆၇၁	၇၂၀	၉၅၁

ဇယား (က - ၆)။ အသက်အုပ်စုကြီးများအလိုက် လူဦးရေနှင့် မှီခိုသူအချိုးများကို မြို့ပြ/ကျေးလက် ခွဲခြားဖော်ပြသောဇယား

တိုင်းဒေသကြီး/ခရိုင်/မြို့နယ်	အသက်အုပ်စုကြီးများအလိုက် မှီခိုသူအချိုး							
	၀ - ၁၄	၁၅ - ၆၄	၆၅+	စုစုပေါင်း မှီခိုသူအချိုး	ကလေး မှီခိုသူအချိုး	သက်ကြီးရွယ်အို မှီခိုသူအချိုး	၁၀ - ၁၇	၁၈+
ဧရာဝတီတိုင်းဒေသကြီး	**၁,၈၂၁,၁၅၄**	**၄,၀၀၄,၃၅၀**	**၃၅၉,၃၂၅**	**၅၄.၅**	**၄၅.၅**	**၉.၀**	**၉၅၄,၆၆၂**	**၄,၀၄၀,၀၂၂**
မြို့ပြ	၂၀၉,၃၁၇	၆၀၀,၅၇၃	၆၂,၇၁၀	၄၅.၃	၃၄.၉	၁၀.၄	၁၂၄,၇၂၃	၆၁၇,၂၀၀
ကျေးလက်	၁,၆၁၁,၈၃၇	၃,၄၀၃,၇၇၇	၂၉၆,၆၁၅	၅၆.၁	၄၇.၄	၈.၇	၈၂၉,၉၃၉	၃,၄၂၂,၈၂၂
ပုသိမ်ခရိုင်	**၄၆၆,၂၃၅**	**၁,၀၇၂,၀၀၀**	**၉၂,၄၈၁**	**၅၂.၁**	**၄၃.၅**	**၈.၆**	**၂၄၇,၈၆၀**	**၁,၀၇၉,၅၄၇**
ကန်ကြီးထောင့်မြို့နယ်	၅၃,၅၁၀	၁၁၆,၂၆၄	၈,၂၁၆	၅၃.၁	၄၆.၀	၇.၁	၂၈,၅၆၄	၁၁၄,၆၅၀
ကျောင်းကုန်းမြို့နယ်	၄၆,၃၇၄	၁၀၇,၁၅၁	၉,၅၁၀	၅၂.၂	၄၃.၃	၈.၉	၂၄,၉၄၆	၁၀၈,၀၂၃
ကျုံပျော်မြို့နယ်	၆၈,၉၅၄	၁၅၁,၇၈၃	၁၄,၉၉၀	၅၅.၃	၄၅.၄	၉.၉	၃၆,၄၆၅	၁၅၄,၅၈၂
ငပုတောမြို့နယ်	၅၆,၀၆၂	၁၀၅,၁၀၈	၇,၆၀၆	၆၀.၆	၅၃.၃	၇.၂	၂၇,၈၆၃	၁၀၃,၈၀၄
ပုသိမ်မြို့နယ်	၇၁,၃၅၀	၁၉၉,၃၀၅	၁၆,၄၁၆	၄၄.၀	၃၅.၈	၈.၂	၄၁,၄၇၅	၂၀၀,၃၇၄
ရေကြည်မြို့နယ်	၂၈,၅၃၄	၆၉,၀၃၉	၇,၄၉၇	၅၂.၂	၄၁.၃	၁၀.၉	၁၅,၆၂၇	၇၁,၃၄၁
သာပေါင်းမြို့နယ်	၄၇,၈၀၈	၉၈,၆၈၃	၇,၉၀၉	၅၆.၅	၄၈.၄	၈.၀	၂၄,၅၁၁	၉၈,၃၈၈
ငရုတ်ကောင်းမြို့နယ်ခွဲ	၁၁,၂၆၆	၂၆,၈၄၇	၃,၀၈၁	၅၃.၄	၄၂.၀	၁၁.၅	၅,၆၇၁	၂၇,၉၈၃
ဟိုင်းကြီးကျွန်းမြို့နယ်ခွဲ	၃၁,၂၉၅	၇၆,၃၁၂	၆,၉၀၂	၅၀.၁	၄၁.၀	၉.၀	၁၅,၆၈၈	၇၇,၈၈၄
ရွှေသောင်ယံမြို့နယ်ခွဲ	၁၃,၅၀၃	၃၃,၈၄၇	၂,၁၈၈	၄၆.၄	၃၉.၉	၆.၅	၇,၅၈၂	၃၃,၂၉၃
ငွေဆောင်မြို့နယ်ခွဲ	၁၂,၉၂၇	၂၉,၄၁၆	၂,၀၃၃	၅၀.၉	၄၃.၉	၆.၉	၆,၄၅၅	၂၉,၁၉၂
ငသိုင်းချောင်းမြို့နယ်ခွဲ	၂၄,၆၅၂	၅၈,၂၄၅	၆,၁၃၃	၅၂.၉	၄၂.၃	၁၀.၅	၁၃,၀၁၃	၆၀,၀၃၃
ဖျာပုံခရိုင်	**၃၃၂,၂၅၅**	**၆၅၃,၃၄၄**	**၄၇,၄၅၄**	**၅၈.၂**	**၅၀.၉**	**၇.၃**	**၁၆၉,၀၄၇**	**၆၄၅,၄၄၆**
ကျိုက်လတ်မြို့နယ်	၆၀,၄၄၉	၁၂၂,၆၆၅	၁၀,၂၂၆	၅၇.၆	၄၉.၃	၈.၃	၃၁,၈၁၄	၁၂၂,၃၈၁
ဒေးဒရဲမြို့နယ်	၆၃,၀၀၁	၁၂၉,၈၅၀	၁၀,၀၇၅	၅၆.၃	၄၈.၅	၇.၈	၃၂,၄၃၇	၁၂၉,၇၈၉
ဖျာပုံမြို့နယ်	၅၆,၇၃၂	၁၂၁,၅၂၁	၉,၀၉၀	၅၄.၂	၄၆.၇	၇.၅	၃၀,၆၂၁	၁၂၀,၂၈၉
ဘိုကလေးမြို့နယ်	၁၀၅,၆၂၆	၂၀၃,၀၀၉	၁၄,၀၃၀	၅၈.၉	၅၂.၀	၆.၉	၅၁,၄၅၃	၂၀၀,၀၅၄
အမာမြို့နယ်ခွဲ	၄၆,၄၄၇	၇၆,၂၉၉	၄,၀၃၃	၆၆.၂	၆၀.၉	၅.၃	၂၂,၇၂၂	၇၂,၉၃၃

တိုင်းဒေသကြီး/ခရိုင်/မြို့နယ်	အသက်အုပ်စုကြီးများအလိုက် မှီခိုသူအချိုး							
	၀ - ၁၄	၁၅ - ၆၄	၆၅+	စုစုပေါင်း မှီခိုသူအချိုး	ကလေး မှီခိုသူအချိုး	သက်ကြီးရွယ်အို မှီခိုသူအချိုး	၁၀ - ၁၇	၁၈+
မအူပင်ခရိုင်	**၂၈၇,၁၇၃**	**၆၂၇,၉၇၈**	**၅၈,၇၉၇**	**၅၅.၁**	**၄၅.၇**	**၉.၄**	**၁၅၃,၁၀၃**	**၆၃၅,၀၇၈**
ညောင်တုန်းမြို့နယ်	၆၂,၈၀၄	၁၄၀,၁၁၄	၁၃,၀၈၈	၅၄.၂	၄၄.၉	၉.၃	၃၃,၃၇၁	၁၄၁,၈၉၁
ဓနုဖြူမြို့နယ်	၄၉,၃၇၈	၁၁၆,၉၈၆	၁၂,၉၈၉	၅၃.၃	၄၂.၂	၁၁.၁	၂၆,၇၅၂	၁၂၀,၅၇၇
ပန်းတနော်မြို့နယ်	၇၈,၀၈၅	၁၇၁,၅၅၁	၁၄,၉၆၀	၅၄.၂	၄၅.၅	၈.၇	၄၀,၉၈၉	၁၇၂,၃၈၇
မအူပင်မြို့နယ်	၉၆,၉၀၆	၁၉၉,၄၂၇	၁၇,၇၆၀	၅၇.၅	၄၈.၆	၈.၉	၅၁,၉၉၁	၂၀၀,၂၂၃
မြောင်းမြခရိုင်	**၂၃၈,၃၁၅**	**၅၀၂,၀၈၄**	**၄၁,၄၄၅**	**၅၅.၈**	**၄၇.၅**	**၈.၃**	**၁၂၆,၅၄၆**	**၅၀၀,၉၅၃**
မြောင်းမြမြို့နယ်	၉၁,၀၃၁	၁၉၂,၃၉၈	၁၅,၂၀၈	၅၅.၂	၄၇.၃	၇.၉	၄၉,၃၈၃	၁၉၀,၇၁၉
ဝါးခယ်မမြို့နယ်	၈၇,၆၃၀	၁၈၅,၄၄၀	၁၆,၀၃၆	၅၅.၉	၄၇.၃	၈.၆	၄၅,၇၅၅	၁၈၆,၁၃၂
အိမ်မဲမြို့နယ်	၅၉,၆၅၄	၁၂၄,၂၄၆	၁၀,၂၀၁	၅၆.၂	၄၈.၀	၈.၂	၃၁,၄၀၈	၁၂၄,၁၀၂
လပွတ္တာခရိုင်	**၁၉၈,၈၇၄**	**၃၉၉,၇၂၀**	**၂၇,၉၆၄**	**၅၆.၈**	**၄၉.၈**	**၇.၀**	**၉၅,၉၉၄**	**၃၉၅,၁၀၃**
မော်လမြိုင်ကျွန်းမြို့နယ်	၉၅,၄၁၄	၂၀၀,၀၄၀	၁၅,၈၈၆	၅၅.၆	၄၇.၇	၇.၉	၄၇,၆၁၉	၁၉၉,၅၄၉
လပွတ္တာမြို့နယ်	၇၃,၁၇၈	၁၄၇,၁၁၈	၉,၆၃၃	၅၆.၃	၄၉.၇	၆.၅	၃၆,၀၈၆	၁၄၄,၆၅၉
ပြင်စလူမြို့နယ်ခွဲ	၃၀,၂၈၂	၅၂,၅၆၂	၂,၄၄၅	၆၂.၃	၅၇.၆	၄.၇	၁၂,၂၈၉	၅၀,၈၉၅
ဟင်္သာတခရိုင်	**၂၉၈,၃၀၂**	**၇၄၉,၂၂၄**	**၉၁,၁၈၄**	**၅၂.၀**	**၃၉.၈**	**၁၂.၂**	**၁၆၂,၁၁၂**	**၇၈၃,၈၉၅**
ကြံခင်းမြို့နယ်	၂၀,၉၃၅	၆၇,၂၇၂	၇,၈၇၆	၄၂.၈	၃၁.၁	၁၁.၇	၁၁,၃၁၂	၇၁,၁၃၅
ဇလွန်မြို့နယ်	၄၇,၄၂၇	၁၀၇,၉၈၁	၁၂,၇၉၅	၅၅.၈	၄၃.၉	၁၁.၈	၂၅,၂၇၆	၁၁၂,၀၇၁
မြန်အောင်မြို့နယ်	၅၅,၃၆၈	၁၄၄,၈၇၇	၁၈,၃၃၆	၅၀.၉	၃၈.၂	၁၂.၇	၃၀,၄၈၉	၁၅၂,၅၂၁
လေးမျက်နှာမြို့နယ်	၂၈,၉၅၇	၆၆,၇၇၆	၇,၂၉၁	၅၄.၃	၄၃.၄	၁၀.၉	၁၅,၃၄၆	၆၈,၉၁၈
ဟင်္သာတမြို့နယ်	၈၈,၇၈၀	၂၂၃,၂၆၁	၂၆,၃၉၄	၅၁.၆	၃၉.၈	၁၁.၈	၄၉,၁၂၆	၂၃၂,၂၂၄
အင်္ဂပူမြို့နယ်	၅၆,၈၃၅	၁၃၉,၀၅၇	၁၈,၄၉၂	၅၄.၂	၄၀.၉	၁၃.၃	၃၀,၅၆၃	၁၄၇,၀၂၆

ဇယား (က - ၇)။ အိမ်ထောင်စုအရွယ်အစားအလိုက် အိမ်ထောင်စုဝင်အရေအတွက်ကို ဖော်ပြသောဇယား

တိုင်းဒေသကြီး/ခရိုင်/မြို့နယ်	အိမ်ထောင်စုပေါင်း	အိမ်ထောင်စုဝင်အရေအတွက်								
		၁	၂	၃	၄	၅	၆	၇	၈	(၉) ဦး နှင့်အထက်
ဧရာဝတီတိုင်းဒေသကြီး	၁,၄၈၈,၉၈၃	၇၆,၄၅၅	၂၁၅,၆၀၈	၃၃၈,၅၃၄	၃၃၄,၈၀၃	၂၃၆,၁၀၇	၁၄၁,၀၂၃	၇၅,၃၇၀	၄၁,၃၀၉	၂၉,၇၃၄
ပုသိမ်ခရိုင်	၃၉၄,၁၄၇	၁၉,၈၆၂	၅၈,၂၄၇	၉၀,၉၉၅	၈၉,၈၉၈	၆၂,၀၄၀	၃၆,၆၉၅	၁၉,၀၂၂	၁၀,၁၉၇	၇,၁၉၁
ကန်ကြီးထောင့်မြို့နယ်	၄၂,၉၆၆	၂,၁၅၅	၅,၇၀၇	၉,၇၄၈	၁၀,၀၅၄	၆,၈၇၉	၄,၂၀၇	၂,၁၉၅	၁,၂၀၂	၈၀၉
ကျောင်းကုန်းမြို့နယ်	၄၁,၄၀၂	၂,၄၇၅	၆,၃၄၃	၁၀,၀၆၂	၉,၄၀၆	၆,၁၆၉	၃,၆၆၉	၁,၆၉၈	၈၆၉	၅၁၁
ကျုံပျော်မြို့နယ်	၅၉,၄၈၈	၃,၄၂၁	၉,၀၆၂	၁၃,၈၀၂	၁၃,၈၅၁	၉,၁၉၉	၅,၃၁၉	၂,၅၇၈	၁,၃၀၁	၇၅၅
ငပုတောမြို့နယ်	၃၇,၃၇၆	၁,၂၀၉	၄,၁၇၆	၇,၄၄၂	၈,၁၂၅	၆,၆၄၀	၄,၄၀၁	၂,၆၂၃	၁,၅၂၂	၁,၂၃၈
ပုသိမ်မြို့နယ်	၆၆,၀၁၆	၃,၀၀၅	၉,၅၆၆	၁၅,၃၄၀	၁၄,၇၇၀	၁၀,၀၆၁	၆,၁၁၁	၃,၃၇၃	၂,၀၄၅	၁,၇၆၅
ရေကြည်မြို့နယ်	၂၇,၈၀၂	၁,၉၅၈	၄,၉၂၀	၆,၈၅၈	၆,၂၈၄	၃,၈၅၀	၂,၀၈၄	၁,၀၁၄	၅၀၆	၃၂၈
သာပေါင်းမြို့နယ်	၃၇,၂၃၇	၁,၇၃၂	၅,၂၁၀	၈,၃၀၇	၈,၃၉၆	၆,၂၃၃	၃,၇၆၀	၁,၉၄၂	၁,၀၁၆	၆၄၁
ငရုတ်ကောင်းမြို့နယ်ခွဲ	၁၀,၂၀၁	၄၂၆	၁,၅၇၁	၂,၄၀၄	၂,၃၃၄	၁,၆၁၇	၉၄၄	၄၇၃	၂၃၂	၁၆၀
ဟိုင်းကြီးကျွန်းမြို့နယ်ခွဲ	၂၉,၀၇၅	၁,၄၈၃	၄,၈၆၂	၇,၀၇၉	၆,၃၇၇	၄,၃၅၃	၂,၄၈၀	၁,၁၇၃	၅၃၂	၃၇၆
ရွှေသောင်ယံမြို့နယ်ခွဲ	၁၀,၁၈၁	၃၇၇	၁,၅၅၅	၂,၃၇၃	၂,၃၉၈	၁,၆၀၈	၉၀၂	၅၀၆	၂၇၇	၁၈၅
ငွေဆောင်မြို့နယ်ခွဲ	၉,၄၇၀	၄၁၄	၁,၄၂၂	၂,၀၄၇	၂,၀၄၂	၁,၅၈၇	၉၅၅	၅၃၀	၂၇၆	၁၉၇
ငသိုင်းချောင်းမြို့နယ်ခွဲ	၂၂,၉၁၃	၁,၂၀၇	၃,၈၅၃	၅,၅၃၃	၅,၄၆၁	၃,၄၄၄	၁,၈၅၃	၉၁၇	၄၁၉	၂၂၆
ဖျာပုံခရိုင်	၂၃၇,၇၆၁	၁၀,၅၀၀	၃၁,၆၀၈	၅၁,၂၅၂	၅၂,၅၆၁	၃၉,၂၃၁	၂၄,၅၀၆	၁၃,၈၀၅	၇,၉၁၅	၆,၃၈၃
ကျိုက်လတ်မြို့နယ်	၄၃,၇၄၈	၂,၀၃၇	၅,၇၂၂	၉,၁၃၆	၉,၆၃၀	၇,၄၀၃	၄,၆၁၈	၂,၅၈၀	၁,၄၇၅	၁,၁၄၇
ဒေးဒရဲမြို့နယ်	၄၈,၆၁၀	၂,၄၅၁	၆,၇၇၈	၁၁,၀၇၇	၁၁,၁၀၉	၇,၉၇၉	၄,၅၀၄	၂,၄၇၅	၁,၃၅၂	၈၈၅
ဖျာပုံမြို့နယ်	၄၁,၆၃၀	၁,၇၃၀	၅,၃၅၁	၈,၅၈၈	၈,၈၉၂	၆,၈၇၅	၄,၄၃၇	၂,၅၇၆	၁,၅၇၈	၁,၆၀၃
ဘိုကလေးမြို့နယ်	၇၅,၉၈၇	၃,၅၂၄	၁၀,၃၅၃	၁၆,၈၉၅	၁၆,၉၂၂	၁၂,၂၇၆	၇,၆၂၉	၄,၁၈၂	၂,၃၆၁	၁,၈၄၅
အမာမြို့နယ်ခွဲ	၂၇,၇၈၆	၇၅၈	၃,၄၀၄	၅,၅၅၆	၆,၀၀၈	၄,၆၉၈	၃,၃၁၈	၁,၉၉၂	၁,၁၄၉	၉၀၃

တိုင်းဒေသကြီး/ခရိုင်/မြို့နယ်	အိမ်ထောင်စုပေါင်း	အိမ်ထောင်စုဝင်အရေအတွက်								
		၁	၂	၃	၄	၅	၆	၇	၈	(၉) ဦး နှင့်အထက်
မအူပင်ခရိုင်	**၂၂၈,၀၇၉**	**၁၀,၉၂၇**	**၃၀,၆၅၆**	**၄၉,၄၃၅**	**၅၀,၇၇၄**	**၃၇,၂၉၆**	**၂၃,၃၃၄**	**၁၂,၈၇၂**	**၇,၄၆၄**	**၅,၃၂၁**
ညောင်တုန်းမြို့နယ်	၅၁,၂၀၁	၂,၆၆၅	၇,၁၄၇	၁၁,၆၂၀	၁၁,၃၄၁	၈,၂၁၄	၄,၉၄၇	၂,၆၇၉	၁,၅၁၂	၁,၀၇၆
ဓနုဖြူမြို့နယ်	၄၄,၇၉၇	၂,၇၇၉	၆,၈၁၀	၁၀,၃၂၉	၉,၉၈၂	၇,၀၁၀	၄,၀၅၀	၂,၀၅၇	၁,၀၉၀	၆၉၀
ပန်းတနော်မြို့နယ်	၆၀,၂၇၇	၂,၂၅၉	၇,၁၉၄	၁၂,၃၉၀	၁၃,၈၀၃	၁၀,၃၆၄	၆,၆၆၈	၃,၇၇၄	၂,၂၄၆	၁,၅၇၈
မအူပင်မြို့နယ်	၇၁,၈၀၄	၃,၂၂၄	၉,၅၀၅	၁၅,၀၉၅	၁၅,၆၄၈	၁၁,၇၀၈	၇,၆၆၉	၄,၃၆၂	၂,၆၁၆	၁,၉၇၇
မြောင်းမြခရိုင်	**၁၈၀,၀၇၅**	**၈,၄၈၈**	**၂၃,၀၅၆**	**၃၇,၈၃၅**	**၃၉,၈၉၄**	**၂၉,၉၀၄**	**၁၈,၉၀၄**	**၁၀,၇၈၃**	**၆,၁၉၃**	**၅,၀၁၈**
မြောင်းမြမြို့နယ်	၆၆,၁၇၂	၂,၆၇၆	၇,၉၁၅	၁၃,၅၅၅	၁၄,၄၃၉	၁၁,၀၄၇	၇,၂၂၈	၄,၃၆၉	၂,၆၄၇	၂,၂၉၆
ဝါးခယ်မမြို့နယ်	၆၇,၄၄၈	၃,၃၆၈	၈,၇၇၂	၁၄,၂၂၂	၁၅,၀၂၆	၁၁,၂၅၇	၇,၀၀၇	၃,၉၅၇	၂,၁၄၅	၁,၆၈၄
အိမ်မဲမြို့နယ်	၄၆,၄၅၅	၂,၄၄၄	၆,၃၆၉	၁၀,၀၅၈	၁၀,၄၂၉	၇,၆၀၀	၄,၆၅၉	၂,၄၅၇	၁,၄၀၁	၁,၀၃၈
လပွတ္တာခရိုင်	**၁၅၀,၄၆၉**	**၇,၀၂၄**	**၂၀,၇၆၀**	**၃၄,၈၄၂**	**၃၄,၁၇၄**	**၂၄,၀၂၇**	**၁၄,၃၄၅**	**၇,၈၇၁**	**၄,၄၆၉**	**၂,၉၅၇**
မော်လမြိုင်ကျွန်းမြို့နယ်	၇၄,၈၈၆	၃,၅၅၁	၁၀,၄၃၃	၁၇,၂၁၄	၁၆,၈၈၄	၁၁,၉၆၂	၇,၁၂၇	၃,၉၀၈	၂,၂၅၇	၁,၅၅၀
လပွတ္တာမြို့နယ်	၅၅,၁၄၆	၂,၄၂၉	၇,၅၃၈	၁၂,၈၉၀	၁၂,၅၉၇	၈,၉၃၅	၅,၂၄၃	၂,၉၃၀	၁,၅၉၈	၉၈၅
ပြင်စလူမြို့နယ်ခွဲ	၂၀,၄၃၇	၁,၀၄၄	၂,၇၈၉	၄,၇၃၈	၄,၆၉၃	၃,၁၃၀	၁,၉၇၅	၁,၀၃၂	၆၁၄	၄၂၂
ဟင်္သာတခရိုင်	**၂၉၈,၄၅၂**	**၁၉,၆၅၄**	**၅၁,၂၈၁**	**၇၄,၁၇၅**	**၆၇,၅၀၂**	**၄၃,၆၀၉**	**၂၃,၂၃၉**	**၁၁,၀၀၇**	**၅,၀၇၁**	**၂,၉၀၄**
ကြံခင်းမြို့နယ်	၂၆,၈၅၇	၁,၆၂၆	၅,၃၄၀	၇,၇၀၀	၆,၁၀၂	၃,၄၆၀	၁,၅၉၅	၆၃၆	၂၆၉	၁၁၉
ဇလွန်မြို့နယ်	၄၂,၀၇၃	၂,၂၈၉	၆,၃၂၄	၉,၉၂၅	၉,၅၄၈	၆,၇၇၁	၃,၇၅၉	၁,၉၄၃	၉၂၈	၅၈၆
မြန်အောင်မြို့နယ်	၅၉,၉၂၀	၄,၄၂၆	၁၁,၂၃၆	၁၅,၄၈၄	၁၃,၄၃၇	၈,၂၃၅	၄,၁၅၂	၁,၈၅၇	၇၃၈	၃၅၅
လေးမျက်နှာမြို့နယ်	၂၆,၂၄၄	၁,၅၂၀	၄,၂၄၀	၆,၂၇၃	၆,၀၆၃	၄,၀၆၅	၂,၁၆၂	၁,၁၂၇	၅၂၀	၂၇၄
ဟင်္သာတမြို့နယ်	၈၆,၁၂၉	၅,၇၅၄	၁၄,၀၃၀	၂၀,၄၅၆	၁၉,၃၃၉	၁၂,၈၆၈	၇,၂၃၆	၃,၄၉၅	၁,၇၅၂	၁,၁၉၉
အင်္ဂပူမြို့နယ်	၅၇,၂၂၉	၄,၀၃၉	၁၀,၁၁၁	၁၄,၃၃၇	၁၃,၀၀၃	၈,၂၁၀	၄,၃၃၅	၁,၉၅၉	၈၆၄	၃၇၁

မြန်မာနိုင်ငံလူဦးရေနှင့်အိမ်အကြောင်းအရာသန်းခေါင်စာရင်း

သန်းခေါင်စာရင်းအစီရင်ခံစာ အတွဲ (၃ - ပ)

အပိုင်း (ခ) လူမှုရေးဆိုင်ရာအချက်အလက်များ

ဇယား (ခ - ၁)။ အိမ်ထောင်စုလူဦးရေကို အိမ်ထောင်ဦးစီးနှင့်တော်စပ်ပုံအလိုက် ကျား/မ ခွဲခြားဖော်ပြသောဇယား

ကျား/မ	အိမ်ထောင်ဦးစီးနှင့်တော်စပ်ပုံ											
	စုစုပေါင်း	အိမ်ထောင်ဦးစီး	ဇနီး/ခင်ပွန်း	သား/သမီး	သမက်/ချွေးမ	မြေး/မြစ်	မိဘ/ယောက္ခမ	မောင်နှမ	အဘိုး/အဘွား	ဆွေမျိုး	မွေးစားသား/သမီး	ဆွေမျိုးမတော်စပ်သူ
ဧရာဝတီတိုင်းဒေသကြီး	**၆,၀၅၃,၅၉၄**	**၁,၄၈၈,၉၈၃**	**၁,၁၁၁,၉၀၉**	**၂,၄၉၅,၇၄၅**	**၁၆၉,၉၂၇**	**၃၃၅,၇၅၅**	**၈၃,၃၇၀**	**၉၂,၄၃၈**	**၄,၁၁၄**	**၁၈၅,၃၈၉**	**၁၂,၄၆၁**	**၇၃,၅၀၂**
ကျား	၂,၉၁၃,၂၂၇	၁,၂၀၁,၉၅၈	၂၃,၀၆၉	၁,၂၄၃,၅၁၁	၈၂,၈၃၇	၁၆၈,၁၁၅	၂၁,၈၂၃	၃၅,၁၀၄	၁,၁၄၀	၈၈,၈၂၂	၆,၄၄၀	၄၀,၀၀၈
မ	၃,၁၄၀,၃၆၇	၂၈၇,၀၂၅	၁,၀၈၈,၈၄၀	၁,၂၅၂,၂၃၄	၈၇,၀၉၀	၁၆၇,၆၄၀	၆၁,၅၄၈	၅၇,၁၃၄	၂,၉၇၄	၉၆,၅၆၇	၆,၀၂၁	၃၃,၄၉၄
ပုသိမ်ခရိုင်	**၁,၅၈၇,၇၀၉**	**၃၉၄,၁၄၇**	**၂၉၈,၂၃၁**	**၆၄၇,၈၁၆**	**၄၄,၃၈၆**	**၈၃,၃၈၅**	**၂၄,၇၉၁**	**၂၃,၅၃၁**	**၁,၂၀၉**	**၄၇,၇၇၂**	**၃,၀၂၁**	**၁၉,၄၀၀**
ကျား	၇၆၆,၁၀၄	၃၂၃,၀၄၉	၄,၇၂၂	၃၂၃,၇၂၅	၂၂,၂၈၄	၄၂,၀၀၆	၆,၅၃၉	၉,၁၄၃	၃၂၅	၂၂,၅၆၉	၁,၅၅၄	၁၀,၁၈၈
မ	၈၂၁,၆၀၅	၇၁,၀၉၈	၂၉၃,၅၀၉	၃၂၄,၁၁၁	၂၂,၁၀၂	၄၁,၃၇၉	၁၈,၂၅၂	၁၄,၃၈၈	၈၈၄	၂၅,၂၀၃	၁,၄၆၇	၉,၂၁၂
ဖျာပုံခရိုင်	**၁,၀၀၇,၄၅၀**	**၂၃၇,၇၆၁**	**၁၈၁,၈၄၅**	**၄၂၉,၂၁၁**	**၂၆,၇၂၅**	**၅၄,၇၄၉**	**၁၁,၄၁၅**	**၁၄,၈၆၆**	**၅၄၆**	**၃၃,၂၃၄**	**၂,၀၉၀**	**၁၅,၀၀၈**
ကျား	၄၉၀,၇၉၆	၁၉၁,၄၅၀	၆,၄၈၅	၂၁၆,၁၆၇	၁၃,၃၃၈	၂၇,၅၃၈	၃,၁၀၄	၆,၁၇၉	၁၄၁	၁၆,၇၁၃	၁,၀၆၄	၈,၆၁၇
မ	၅၁၆,၆၅၄	၄၆,၃၁၁	၁၇၅,၃၆၀	၂၁၃,၀၄၄	၁၃,၃၈၇	၂၇,၂၁၁	၈,၃၁၁	၈,၆၈၇	၄၀၅	၁၆,၅၂၁	၁,၀၂၆	၆,၃၉၁
မအူပင်ခရိုင်	**၉၅၄,၆၅၅**	**၂၂၈,၀၇၉**	**၁၆၈,၂၄၆**	**၄၀၃,၀၇၂**	**၂၈,၅၅၀**	**၅၇,၄၉၉**	**၁၁,၆၈၅**	**၁၆,၀၈၄**	**၅၈၅**	**၂၉,၂၂၆**	**၁,၉၃၀**	**၉,၆၉၉**
ကျား	၄၅၇,၃၆၈	၁၈၅,၁၂၂	၁,၂၅၃	၁၉၉,၁၆၄	၁၃,၉၁၀	၂၈,၈၂၆	၂,၉၃၈	၅,၈၆၅	၁၆၆	၁၃,၇၄၃	၁,၀၂၂	၅,၃၅၉
မ	၄၉၇,၂၈၇	၄၂,၉၅၇	၁၆၆,၉၉၃	၂၀၃,၉၀၈	၁၄,၆၄၀	၂၈,၆၇၃	၈,၇၄၇	၁၀,၂၁၉	၄၁၉	၁၅,၄၈၃	၉၀၈	၄,၃၄၀
မြောင်းမြခရိုင်	**၇၆၇,၃၄၀**	**၁၈၀,၀၇၅**	**၁၃၄,၁၄၃**	**၃၂၉,၁၇၆**	**၂၀,၁၁၃**	**၄၂,၉၇၀**	**၉,၈၂၂**	**၁၂,၄၅၃**	**၃၈၇**	**၂၄,၁၂၃**	**၁,၄၇၅**	**၁၁,၆၀၃**
ကျား	၃၇၀,၅၇၀	၁၄၃,၅၆၄	၄,၆၉၀	၁၆၅,၀၆၈	၉,၈၃၉	၂၀,၄၈၂	၂,၅၃၄	၄,၉၀၇	၁၀၉	၁၁,၅၂၂	၇၆၇	၆,၀၈၈
မ	၃၉၆,၇၇၀	၃၆,၅၁၁	၁၂၉,၄၅၃	၁၆၄,၁၀၈	၁၀,၂၇၄	၂၀,၄၈၈	၇,၂၈၈	၇,၅၄၆	၂၇၈	၁၂,၆၀၁	၇၀၈	၅,၅၁၅
လပွတ္တာခရိုင်	**၆၁၇,၂၈၄**	**၁၅၀,၄၆၉**	**၁၁၅,၈၀၉**	**၂၅၆,၄၂၁**	**၁၄,၈၀၅**	**၃၀,၄၀၂**	**၇,၇၈၃**	**၉,၀၁၅**	**၃၉၅**	**၂၁,၅၈၃**	**၁,၄၅၈**	**၉,၁၄၄**
ကျား	၃၀၄,၇၀၉	၁၂၄,၂၈၁	၃,၄၉၉	၁၃၀,၉၉၉	၆,၇၇၆	၁၅,၂၅၆	၂,၃၀၁	၄,၀၂၄	၁၁၄	၁၁,၃၃၃	၇၈၃	၅,၃၄၃
မ	၃၁၂,၅၇၅	၂၆,၁၈၈	၁၁၂,၃၁၀	၁၂၅,၄၂၂	၈,၀၂၉	၁၅,၁၄၆	၅,၄၈၂	၄,၉၉၁	၂၈၁	၁၀,၂၅၀	၆၇၅	၃,၈၀၁
ဟင်္သာတခရိုင်	**၁,၁၁၉,၁၅၆**	**၂၉၈,၄၅၂**	**၂၁၃,၆၃၅**	**၄၃၀,၀၂၉**	**၃၄,၃၄၈**	**၆၆,၇၅၀**	**၁၇,၈၇၅**	**၁၆,၄၈၉**	**၉၉၂**	**၂၉,၄၅၁**	**၂,၄၈၇**	**၈,၆၄၈**
ကျား	၅၂၃,၆၈၀	၂၃၄,၄၉၂	၂,၄၂၀	၂၀၈,၃၈၈	၁၆,၆၉၀	၃၃,၂၀၇	၄,၄၀၇	၅,၁၈၆	၂၈၅	၁၂,၉၄၂	၁,၂၅၀	၄,၄၁၃
မ	၅၉၅,၄၇၆	၆၃,၉၆၀	၂၁၁,၂၁၅	၂၂၁,၆၄၁	၁၇,၆၅၈	၃၃,၅၄၃	၁၃,၄၆၈	၁၁,၃၀၃	၇၀၇	၁၆,၅၀၉	၁,၂၃၇	၄,၂၃၅

ဇယား (ခ - ၂)။ အသက် (၁၀)နှစ်နှင့်အထက် အိမ်ထောင်စုနှင့် အဖွဲ့အစည်းလူဦးရေကို အိမ်ထောင်ရေးအခြေအနေနှင့် အသက်အုပ်စုအလိုက် ကျား/မ ခွဲခြားဖော်ပြသောဇယား

အသက်အုပ်စု	အိမ်ထောင်ရေးအခြေအနေ					
	စုစုပေါင်း	အပျို/လူပျို	အိမ်ထောင်ရှိ	မုဆိုးဖို/မုဆိုးမ	ကွဲကွာ	သာသနာဝင်
ကျား/မ						
၁၀ နှစ်နှင့်အထက်	**၄,၉၉၄,၆၈၄**	**၁,၇၉၀,၄၁၁**	**၂,၇၇၄,၃၂၃**	**၃၁၂,၉၆၂**	**၈၄,၈၄၀**	**၃၂,၁၄၈**
၁၀ - ၁၄	၆၃၁,၀၀၉	၆၃၁,၀၀၉	-	-	-	-
၁၅ - ၁၉	၅၂၆,၆၂၅	၄၆၄,၆၅၅	၅၄,၄၁၉	၆၆၀	၁,၈၃၆	၅,၀၅၄
၂၀ - ၂၄	၄၇၇,၈၉၅	၂၅၃,၉၃၇	၂၁၄,၆၀၀	၁,၁၁၇	၅,၇၃၁	၂,၅၁၀
၂၅ - ၂၉	၄၈၈,၀၀၈	၁၃၈,၆၁၉	၃၃၆,၄၅၅	၂,၅၁၄	၈,၃၂၃	၂,၀၉၇
၃၀ - ၃၄	၄၇၆,၂၁၄	၈၁,၀၂၀	၃၇၈,၂၂၀	၄,၉၀၈	၁၀,၁၃၈	၁,၉၂၈
၃၅ - ၃၉	၄၄၃,၁၀၉	၅၃,၆၅၃	၃၆၈,၁၆၅	၈,၂၃၄	၁၀,၈၇၂	၂,၁၈၅
၄၀ - ၄၄	၃၉၈,၇၅၅	၄၀,၃၉၉	၃၃၂,၉၅၁	၁၂,၉၇၄	၁၀,၃၂၅	၂,၁၀၆
၄၅ - ၄၉	၃၆၈,၁၀၅	၃၄,၈၉၇	၃၀၀,၉၄၂	၁၉,၉၆၀	၉,၉၉၆	၂,၃၁၀
၅၀ - ၅၄	၃၃၆,၂၅၇	၃၀,၂၆၆	၂၆၄,၁၉၆	၃၀,၀၆၆	၉,၃၃၂	၂,၃၉၇
၅၅ - ၅၉	၂၇၈,၈၀၁	၂၃,၀၀၇	၂၀၇,၄၈၂	၃၈,၃၆၀	၇,၄၄၆	၂,၅၀၆
၆၀ - ၆၄	၂၁၀,၅၈၁	၁၆,၀၅၉	၁၄၂,၈၇၂	၄၄,၀၃၉	၅,၀၇၇	၂,၅၃၄
၆၅ - ၆၉	၁၂၄,၃၄၀	၈,၆၇၇	၇၅,၃၉၀	၃၅,၆၂၀	၂,၅၉၇	၂,၀၅၆
၇၀ - ၇၄	၈၅,၈၄၁	၅,၆၂၄	၄၄,၀၉၇	၃၃,၀၃၈	၁,၄၉၂	၁,၅၉၀
၇၅ - ၇၉	၇၄,၈၂၅	၄,၃၅၀	၃၂,၀၀၉	၃၅,၉၅၉	၁,၀၀၀	၁,၅၀၇
၈၀ - ၈၄	၄၅,၇၅၇	၂,၅၅၂	၁၅,၄၄၂	၂၆,၅၀၆	၄၃၈	၈၁၉
၈၅ - ၈၉	၂၀,၅၂၄	၁,၁၈၄	၅,၃၁၉	၁၃,၄၈၇	၁၇၄	၃၆၀
၉၀ နှစ်နှင့်အထက်	၈,၀၃၈	၅၀၃	၁,၇၆၄	၅,၅၁၉	၆၃	၁၈၉

အသက်အုပ်စု	အိမ်ထောင်ရေးအခြေအနေ					
	စုစုပေါင်း	အပျို/လူပျို	အိမ်ထောင်ရှိ	မုဆိုးဖို/မုဆိုးမ	ကွဲကွာ	သာသနာ့ဝင်
ကျား						
၁၀ နှစ်နှင့်အထက်	**၂,၄၀၉,၄၇၉**	**၉၀၁,၈၀၅**	**၁,၃၆၀,၈၇၂**	**၈၃,၀၂၇**	**၃၄,၅၄၈**	**၂၉,၂၂၇**
၁၀ - ၁၄	၃၁၉,၇၅၉	၃၁၉,၇၅၉	-	-	-	-
၁၅ - ၁၉	၂၆၃,၁၅၁	၂၄၃,၉၄၇	၁၃,၆၇၃	၂၆၄	၄၇၇	၄,၇၉၀
၂၀ - ၂၄	၂၃၀,၅၆၇	၁၄၀,၅၀၃	၈၅,၃၀၇	၃၆၅	၂,၀၁၁	၂,၃၈၁
၂၅ - ၂၉	၂၃၅,၁၈၀	၇၄,၆၀၇	၁၅၄,၅၆၅	၈၀၉	၃,၂၁၆	၁,၉၇၃
၃၀ - ၃၄	၂၃၀,၇၂၅	၄၁,၁၉၈	၁၈၂,၀၀၆	၁,၅၁၅	၄,၂၀၇	၁,၇၈၉
၃၅ - ၃၉	၂၁၃,၃၅၆	၂၄,၁၀၅	၁၈၀,၁၀၂	၂,၄၀၉	၄,၇၂၂	၂,၀၁၈
၄၀ - ၄၄	၁၉၀,၉၅၅	၁၆,၃၃၄	၁၆၄,၇၆၂	၃,၄၈၇	၄,၄၄၅	၁,၉၂၇
၄၅ - ၄၉	၁၇၆,၃၈၁	၁၂,၈၉၃	၁၅၂,၀၁၄	၅,၀၉၀	၄,၂၉၁	၂,၀၉၃
၅၀ - ၅၄	၁၆၁,၀၉၀	၁၀,၄၇၀	၁၃၇,၂၃၄	၇,၄၇၆	၃,၇၉၉	၂,၁၁၁
၅၅ - ၅၉	၁၃၁,၈၉၈	၇,၂၄၇	၁၁၀,၄၆၂	၉,၁၁၆	၂,၈၅၂	၂,၂၂၁
၆၀ - ၆၄	၉၈,၂၀၃	၄,၆၀၄	၇၈,၉၂၅	၁၀,၄၈၃	၁,၉၈၁	၂,၂၃၀
၆၅ - ၆၉	၅၆,၄၅၃	၂,၃၄၃	၄၂,၇၃၆	၈,၄၉၅	၁,၀၆၂	၁,၈၀၇
၇၀ - ၇၄	၃၈,၁၂၃	၁,၅၁၁	၂၅,၉၁၁	၈,၆၆၂	၆၅၃	၁,၃၈၆
၇၅ - ၇၉	၃၂,၅၀၆	၁,၁၄၇	၁၉,၂၂၀	၁၀,၃၀၇	၄၉၁	၁,၃၄၁
၈၀ - ၈၄	၁၉,၅၂၈	၆၉၇	၉,၅၈၆	၈,၃၁၇	၂၂၁	၇၀၇
၈၅ - ၈၉	၈,၃၁၂	၂၉၂	၃,၂၉၅	၄,၃၃၂	၈၅	၃၀၈
၉၀ နှစ်နှင့်အထက်	၃,၂၉၂	၁၃၈	၁,၀၆၄	၁,၉၀၀	၂၅	၁၆၅

အသက်အုပ်စု	အိမ်ထောင်ရေးအခြေအနေ					
	စုစုပေါင်း	အပျို/လူပျို	အိမ်ထောင်ရှိ	မုဆိုးဖို/မုဆိုးမ	ကွဲကွာ	သာသနာ့ဝင်
မ						
၁၀ နှစ်နှင့်အထက်	**၂,၅၈၅,၂၀၅**	**၈၈၈,၆၀၆**	**၁,၄၁၃,၄၅၁**	**၂၂၉,၉၃၅**	**၅၀,၂၉၂**	**၂,၉၂၁**
၁၀ - ၁၄	၃၁၁,၂၅၀	၃၁၁,၂၅၀	-	-	-	-
၁၅ - ၁၉	၂၆၃,၄၇၄	၂၂၀,၇၀၈	၄၀,၇၄၆	၃၉၃	၁,၃၅၉	၂၆၄
၂၀ - ၂၄	၂၄၇,၃၂၈	၁၁၃,၄၃၄	၁၂၉,၂၉၃	၇၅၂	၃,၇၂၀	၁၂၉
၂၅ - ၂၉	၂၅၂,၈၂၈	၆၄,၀၀၂	၁၈၁,၈၉၀	၁,၇၀၅	၅,၁၀၇	၁၂၄
၃၀ - ၃၄	၂၄၅,၄၈၉	၃၉,၈၂၂	၁၉၆,၂၁၄	၃,၃၉၃	၅,၉၂၁	၁၃၉
၃၅ - ၃၉	၂၂၉,၇၅၃	၂၉,၅၄၈	၁၈၈,၀၆၃	၅,၈၂၅	၆,၁၅၀	၁၆၇
၄၀ - ၄၄	၂၀၇,၈၀၀	၂၄,၀၆၅	၁၆၈,၁၈၉	၉,၄၈၇	၅,၈၈၀	၁၇၉
၄၅ - ၄၉	၁၉၀,၇၂၄	၂၂,၀၀၄	၁၄၈,၉၂၈	၁၄,၈၇၀	၅,၇၀၅	၂၁၇
၅၀ - ၅၄	၁၇၅,၁၆၇	၁၉,၇၉၆	၁၂၆,၉၆၂	၂၂,၅၉၀	၅,၃၃၃	၂၈၆
၅၅ - ၅၉	၁၄၆,၉၀၃	၁၅,၇၆၀	၉၇,၀၂၀	၂၉,၂၄၄	၄,၅၉၄	၂၈၅
၆၀ - ၆၄	၁၁၂,၃၇၈	၁၁,၄၅၅	၆၃,၉၄၇	၃၃,၅၅၆	၃,၀၉၆	၃၂၄
၆၅ - ၆၉	၆၇,၈၈၇	၆,၃၃၄	၃၂,၆၄၄	၂၇,၁၂၅	၁,၅၃၅	၂၄၉
၇၀ - ၇၄	၄၇,၇၁၈	၄,၁၁၃	၁၈,၁၈၆	၂၄,၃၇၆	၈၃၉	၂၀၄
၇၅ - ၇၉	၄၂,၃၁၉	၃,၂၀၃	၁၂,၇၈၉	၂၅,၆၅၂	၅၀၉	၁၆၆
၈၀ - ၈၄	၂၆,၂၂၉	၁,၈၅၅	၅,၈၅၆	၁၈,၁၈၉	၂၁၇	၁၁၂
၈၅ - ၈၉	၁၂,၂၁၂	၈၉၂	၂,၀၂၄	၉,၁၅၅	၈၉	၅၂
၉၀ နှစ်နှင့်အထက်	၄,၇၄၆	၃၆၅	၇၀၀	၃,၆၁၉	၃၈	၂၄

ဇယား (ခ - ၃)။ အသက် (၁၅) နှစ်နှင့်အထက် လူဦးရေကို အိမ်ထောင်ရေးအခြေအနေနှင့် ကျား/မ ခွဲခြားဖော်ပြသောဇယား

ကျား/မ	အိမ်ထောင်ရေးအခြေအနေ					
	စုစုပေါင်း	အပျို/လူပျို	အိမ်ထောင်ရှိ	မုဆိုးဖို/မုဆိုးမ	ကွဲကွာ	သာသနာ့ဝင်
ဧရာဝတီတိုင်းဒေသကြီး	**၄,၃၆၃,၆၇၅**	**၁,၁၅၉,၄၀၂**	**၂,၇၇၄,၃၂၃**	**၃၁၂,၉၆၂**	**၈၄,၈၄၀**	**၃၂,၁၄၈**
ကျား	၂,၀၈၉,၇၂၀	၅၈၂,၀၄၆	၁,၃၆၀,၈၇၂	၈၃,၀၂၇	၃၄,၅၄၈	၂၉,၂၂၇
မ	၂,၂၇၃,၉၅၅	၅၇၇,၃၅၆	၁,၄၁၃,၄၅၁	၂၂၉,၉၃၅	၅၀,၂၉၂	၂,၉၂၁
ပုသိမ်ခရိုင်	**၁,၁၆၄,၄၈၁**	**၃၀၈,၆၁၉**	**၇၄၀,၆၅၇**	**၈၃,၀၃၉**	**၂၄,၆၅၅**	**၇,၅၁၁**
ကျား	၅၅၉,၀၅၉	၁၅၅,၉၃၃	၃၆၄,၀၃၃	၂၁,၉၉၇	၁၀,၃၀၂	၆,၇၉၄
မ	၆၀၅,၄၂၂	၁၅၂,၆၈၆	၃၇၆,၆၂၄	၆၁,၀၄၂	၁၄,၃၅၃	၇၁၇
ကန်ကြီးထောင့်မြို့နယ်	၁၂၄,၄၈၀	၃၆,၁၁၉	၇၇,၂၁၈	၈,၀၈၄	၂,၃၄၇	၇၁၂
ကျား	၅၉,၇၇၇	၁၇,၉၇၇	၃၇,၉၈၉	၂,၂၆၄	၈၈၅	၆၆၂
မ	၆၄,၇၀၃	၁၈,၁၄၂	၃၉,၂၂၉	၅,၈၂၀	၁,၄၆၂	၅၀
ကျောင်းကုန်းမြို့နယ်	၁၁၆,၆၆၁	၃၁,၅၆၁	၇၄,၀၅၅	၇,၉၃၇	၂,၃၅၂	၇၅၆
ကျား	၅၅,၂၆၆	၁၅,၁၉၁	၃၆,၂၃၄	၂,၂၁၉	၈၉၅	၇၂၇
မ	၆၁,၃၉၅	၁၆,၃၇၀	၃၇,၈၂၁	၅,၇၁၈	၁,၄၅၇	၂၉
ကျုံပျော်မြို့နယ်	၁၆၆,၇၇၃	၄၄,၇၅၈	၁၀၄,၉၈၅	၁၂,၇၆၄	၃,၂၂၃	၁,၀၄၃
ကျား	၇၈,၈၄၄	၂၁,၈၃၆	၅၁,၂၂၇	၃,၅၂၄	၁,၃၄၁	၉၁၆
မ	၈၇,၉၂၉	၂၂,၉၂၂	၅၃,၇၅၈	၉,၂၄၀	၁,၈၈၂	၁၂၇
ငပုတောမြို့နယ်	၁၁၂,၇၁၄	၂၈,၅၆၃	၇၄,၄၄၄	၇,၄၂၆	၁,၈၉၅	၃၈၆
ကျား	၅၅,၇၇၅	၁၅,၇၁၁	၃၆,၆၃၀	၂,၁၅၅	၉၀၈	၃၇၁
မ	၅၆,၉၃၉	၁၂,၈၅၂	၃၇,၈၁၄	၅,၂၇၁	၉၈၇	၁၅
ပုသိမ်မြို့နယ်	၂၁၅,၇၂၁	၆၄,၈၇၀	၁၂၈,၁၅၇	၁၅,၆၄၅	၄,၈၂၄	၂,၂၂၅
ကျား	၁၀၁,၂၁၇	၃၁,၁၅၄	၆၂,၉၀၈	၃,၃၂၇	၁,၉၀၁	၁,၉၂၇
မ	၁၁၄,၅၀၄	၃၃,၇၁၆	၆၅,၂၄၉	၁၂,၃၁၈	၂,၉၂၃	၂၉၈
ရေကြည်မြို့နယ်	၇၆,၅၃၆	၁၈,၅၈၉	၄၉,၅၀၆	၆,၀၄၁	၁,၈၂၄	၅၇၆
ကျား	၃၅,၃၉၆	၈,၄၂၄	၂၄,၁၇၇	၁,၆၃၂	၆၆၄	၅၃၉
မ	၄၁,၁၄၀	၁၀,၁၆၅	၂၅,၃၂၉	၄,၄၀၉	၁,၁၆၀	၃၇

ကျား/မ	အိမ်ထောင်ရေးအခြေအနေ					
	စုစုပေါင်း	အပျို/လူပျို	အိမ်ထောင်ရှိ	မုဆိုးဖို/မုဆိုးမ	ကွဲကွာ	သာသနာဝင်
သာပေါင်းမြို့နယ်	၁၀၆,၅၉၂	၂၈,၀၉၀	၆၈,၂၃၄	၇,၅၅၉	၂,၁၅၀	၅၅၉
ကျား	၅၀,၅၄၆	၁၄,၄၆၂	၃၃,၆၃၉	၂,၀၄၀	၈၈၈	၅၁၆
မ	၅၅,၀၄၆	၁၃,၆၂၈	၃၄,၅၉၅	၅,၅၁၈	၁,၂၆၂	၄၃
ငရုတ်ကောင်းမြို့နယ်ခွဲ	၂၉,၉၂၈	၅,၈၂၆	၂၀,၆၈၁	၂,၃၀၃	၁,၀၂၅	၉၃
ကျား	၁၅,၁၇၅	၃,၅၈၄	၁၀,၃၂၆	၆၅၀	၅၃၀	၈၅
မ	၁၄,၇၅၃	၂,၂၄၂	၁၀,၃၅၅	၁,၆၅၃	၄၉၅	၈
ဟိုင်းကြီးကျွန်းမြို့နယ်ခွဲ	၈၃,၂၁၄	၁၈,၆၇၂	၅၅,၇၇၇	၆,၃၁၄	၂,၀၇၀	၃၈၁
ကျား	၄၂,၁၃၆	၁၀,၉၁၀	၂၇,၈၃၈	၁,၉၅၀	၁,၀၇၃	၃၆၅
မ	၄၁,၀၇၈	၇,၇၆၂	၂၇,၉၃၉	၄,၃၆၄	၉၉၇	၁၆
ရွှေသောင်ယံမြို့နယ်ခွဲ	၃၆,၀၃၅	၉,၀၀၂	၂၄,၁၃၀	၁,၉၀၁	၈၃၈	၁၆၄
ကျား	၁၇,၆၉၆	၄,၉၆၄	၁၁,၇၆၃	၄၅၉	၃၅၆	၁၅၄
မ	၁၈,၃၃၉	၄,၀၃၈	၁၂,၃၆၇	၁,၄၄၂	၄၈၂	၁၀
ငွေဆောင်မြို့နယ်ခွဲ	၃၁,၄၄၉	၈,၀၄၁	၂၀,၈၃၃	၁,၇၅၁	၇၄၃	၈၁
ကျား	၁၆,၁၄၁	၄,၈၅၇	၁၀,၄၃၄	၄၅၃	၃၂၀	၇၇
မ	၁၅,၃၀၈	၃,၁၈၄	၁၀,၃၉၉	၁,၂၉၈	၄၂၃	၄
သိုင်းချောင်းမြို့နယ်ခွဲ	၆၄,၃၇၈	၁၄,၅၂၈	၄၂,၆၃၇	၅,၃၁၄	၁,၃၆၄	၅၃၅
ကျား	၃၀,၀၉၀	၆,၈၆၃	၂၀,၉၀၈	၁,၃၂၃	၅၄၀	၄၅၅
မ	၃၄,၂၈၈	၇,၆၆၅	၂၁,၇၂၉	၃,၉၉၁	၈၂၃	၈၀
ဖျာပုံခရိုင်	**၇၀၀,၇၉၈**	**၁၈၂,၄၂၈**	**၄၅၄,၈၄၈**	**၄၅,၅၆၁**	**၁၂,၈၂၂**	**၅,၁၃၉**
ကျား	၃၄၁,၅၇၂	၉၆,၀၃၂	၂၂၄,၀၀၅	၁၁,၅၃၈	၅,၁၅၂	၄,၈၄၅
မ	၃၅၉,၂၂၆	၈၆,၃၉၆	၂၃၀,၈၄၃	၃၄,၀၂၃	၇,၆၇၀	၂၉၄
ကျိုက်လတ်မြို့နယ်	၁၃၂,၈၉၁	၃၅,၈၆၃	၈၅,၀၃၁	၈,၇၄၅	၂,၄၁၅	၈၃၇
ကျား	၆၄,၁၄၁	၁၈,၂၁၉	၄၂,၀၂၈	၂,၁၂၆	၉၇၄	၇၉၄
မ	၆၈,၇၅၀	၁၇,၆၄၄	၄၃,၀၀၃	၆,၆၁၉	၁,၄၄၁	၄၃
ဒေးဒရဲမြို့နယ်	၁၃၉,၉၂၅	၃၆,၂၈၂	၉၁,၃၆၆	၉,၀၆၅	၂,၀၉၃	၁,၁၁၉
ကျား	၆၇,၈၇၆	၁၈,၈၈၁	၄၄,၇၆၄	၂,၃၃၁	၈၅၁	၁,၀၄၉
မ	၇၂,၀၄၉	၁၇,၄၀၁	၄၆,၆၀၂	၆,၇၃၄	၁,၂၄၂	၇၀

ကျား/မ	အိမ်ထောင်ရေးအခြေအနေ					
	စုစုပေါင်း	အပျို/လူပျို	အိမ်ထောင်ရှိ	မုဆိုးဖို/မုဆိုးမ	ကွဲကွာ	သာသနာဝင်
ဖျာပုံမြို့နယ်	၁၃၀,၆၁၁	၃၆,၈၄၅	၈၁,၆၁၅	၈,၃၈၄	၂,၅၄၉	၁,၂၁၈
ကျား	၆၃,၂၂၇	၁၉,၁၁၁	၄၀,၀၃၆	၁,၉၃၈	၁,၀၀၃	၁,၁၃၉
မ	၆၇,၃၈၄	၁၇,၇၃၄	၄၁,၅၇၉	၆,၄၄၆	၁,၅၄၆	၇၉
ဘိုကလေးမြို့နယ်	၂၁၇,၀၃၉	၅၄,၉၉၂	၁၄၁,၆၄၉	၁၄,၈၄၉	၄,၀၂၁	၁,၅၂၈
ကျား	၁၀၅,၈၉၅	၂၉,၀၇၂	၆၉,၇၃၃	၄,၀၅၇	၁,၅၉၀	၁,၄၄၃
မ	၁၁၁,၁၄၄	၂၅,၉၂၀	၇၁,၉၁၆	၁၀,၇၉၂	၂,၄၃၁	၈၅
အမာမြို့နယ်ခွဲ	၈၀,၃၃၂	၁၈,၄၄၆	၅၅,၁၈၇	၄,၅၁၈	၁,၇၄၄	၄၃၇
ကျား	၄၀,၄၃၃	၁၀,၇၄၉	၂၇,၄၄၄	၁,၀၈၆	၇၃၄	၄၂၀
မ	၃၉,၈၉၉	၇,၆၉၇	၂၇,၇၄၃	၃,၄၃၂	၁,၀၁၀	၁၇
မအူပင်ခရိုင်	**၆၈၆,၇၇၅**	**၁၉၅,၅၃၅**	**၄၂၇,၄၆၄**	**၄၆,၃၄၀**	**၁၁,၇၁၁**	**၅,၇၂၅**
ကျား	၃၂၇,၆၄၈	၉၆,၇၇၀	၂၀၈,၉၈၁	၁၂,၁၁၇	၄,၆၃၃	၅,၁၄၇
မ	၃၅၉,၁၂၇	၉၈,၇၆၅	၂၁၈,၄၈၃	၃၄,၂၂၃	၇,၀၇၈	၅၇၈
ညောင်တုန်းမြို့နယ်	၁၅၃,၁၀၂	၄၂,၃၁၂	၉၆,၁၈၅	၁၀,၃၃၉	၂,၉၀၁	၁,၃၆၅
ကျား	၇၃,၉၄၀	၂၁,၅၂၇	၄၇,၃၅၇	၂,၆၂၁	၁,၁၇၆	၁,၂၅၉
မ	၇၉,၁၆၂	၂၀,၇၈၅	၄၈,၈၂၈	၇,၇၁၈	၁,၇၂၅	၁၀၆
ဓနုဖြူမြို့နယ်	၁၂၉,၉၇၅	၃၆,၄၃၆	၇၉,၇၃၃	၁၀,၁၃၄	၂,၄၆၁	၁,၂၁၁
ကျား	၆၀,၇၇၀	၁၇,၂၅၅	၃၈,၈၁၁	၂,၅၈၆	၁,၀၀၈	၁,၁၁၀
မ	၆၉,၂၀၅	၁၉,၁၈၁	၄၀,၉၂၂	၇,၅၄၈	၁,၄၅၃	၁၀၁
ပန်းတနော်မြို့နယ်	၁၈၆,၅၁၁	၅၃,၉၁၂	၁၁၆,၇၁၄	၁၁,၉၁၃	၂,၇၆၇	၁,၂၀၅
ကျား	၈၈,၉၇၁	၂၆,၅၄၃	၅၆,၉၇၅	၃,၃၁၇	၁,၀၅၀	၁,၀၈၆
မ	၉၇,၅၄၀	၂၇,၃၆၉	၅၉,၇၃၉	၈,၅၉၆	၁,၇၁၇	၁၁၉
မအူပင်မြို့နယ်	၂၁၇,၁၈၇	၆၂,၈၇၅	၁၃၄,၈၃၂	၁၃,၉၅၄	၃,၅၈၂	၁,၉၄၄
ကျား	၁၀၃,၉၆၇	၃၁,၄၄၅	၆၅,၈၃၈	၃,၅၉၃	၁,၃၉၉	၁,၆၉၂
မ	၁၁၃,၂၂၀	၃၁,၄၃၀	၆၈,၉၉၄	၁၀,၃၆၁	၂,၁၈၃	၂၅၂

ကျား/မ	အိမ်ထောင်ရေးအခြေအနေ					
	စုစုပေါင်း	အပျို/လူပျို	အိမ်ထောင်ရှိ	မုဆိုးဖို/မုဆိုးမ	ကွဲကွာ	သာသနာဝင်
မြောင်းမြခရိုင်	**၅၄၃,၅၂၉**	**၁၅၅,၁၈၅**	**၃၃၇,၅၄၈**	**၃၇,၄၃၅**	**၉,၄၄၅**	**၃,၉၁၆**
ကျား	၂၆၀,၇၅၉	၇၇,၈၇၀	၁၆၅,၄၅၆	၁၀,၀၆၇	၃,၈၄၂	၃,၅၁၄
မ	၂၈၂,၇၇၀	၇၇,၃၁၅	၁၇၂,၀၉၂	၂၇,၃၆၈	၅,၆၀၃	၄၀၂
မြောင်းမြမြို့နယ်	၂၀၇,၆၀၆	၅၉,၇၃၁	၁၂၇,၆၅၁	၁၄,၅၃၇	၃,၉၁၈	၁,၇၆၉
ကျား	၉၉,၈၀၄	၃၀,၀၅၇	၆၂,၇၆၈	၃,၇၇၉	၁,၆၅၂	၁,၅၄၈
မ	၁၀၇,၈၀၂	၂၉,၆၇၄	၆၄,၈၈၃	၁၀,၇၅၈	၂,၂၆၆	၂၂၁
ဝါးခယ်မမြို့နယ်	၂၀၀,၄၇၆	၅၇,၉၉၇	၁၂၅,၁၂၅	၁၃,၈၃၂	၃,၁၃၄	၁,၃၈၈
ကျား	၉၆,၅၆၀	၂၈,၉၈၇	၆၁,၂၇၅	၃,၇၇၈	၁,၂၅၄	၁,၂၆၆
မ	၁၀၄,၉၁၆	၂၉,၀၁၀	၆၃,၈၅၀	၁၀,၀၅၄	၁,၈၈၀	၁၂၂
အိမ်မဲမြို့နယ်	၁၃၄,၄၄၇	၃၇,၄၅၇	၈၄,၇၇၂	၉,၀၆၆	၂,၃၉၃	၇၅၉
ကျား	၆၄,၃၈၅	၁၈,၈၂၆	၄၀,၄၁၃	၂,၅၁၀	၉၃၆	၇၀၀
မ	၇၀,၀၆၂	၁၈,၆၃၁	၄၃,၃၅၉	၆,၅၅၆	၁,၄၅၇	၅၉
လပွတ္တာခရိုင်	**၄၂၇,၆၈၄**	**၁၀၅,၆၄၀**	**၂၈၂,၅၃၉**	**၂၈,၇၈၃**	**၇,၇၆၂**	**၂,၉၆၀**
ကျား	၂၁၁,၇၉၉	၅၇,၁၉၅	၁၃၉,၀၆၀	၉,၃၆၅	၃,၄၁၃	၂,၇၆၆
မ	၂၁၅,၈၈၅	၄၈,၄၄၅	၁၄၃,၄၇၉	၁၉,၄၁၈	၄,၃၄၉	၁၉၄
မော်လမြိုင်ကျွန်းမြို့နယ်	၂၁၅,၉၂၆	၅၆,၆၈၄	၁၃၉,၁၁၈	၁၄,၆၀၄	၃,၈၆၆	၁,၆၅၄
ကျား	၁၀၅,၁၂၇	၂၉,၄၃၈	၆၈,၃၁၃	၄,၂၅၇	၁,၅၇၁	၁,၅၄၈
မ	၁၁၀,၇၉၉	၂၇,၂၄၆	၇၀,၈၀၅	၁၀,၃၄၇	၂,၂၉၅	၁၀၆
လပွတ္တာမြို့နယ်	၁၅၆,၇၅၁	၃၇,၇၄၄	၁၀၄,၅၈၈	၁၀,၄၃၆	၂,၉၀၅	၁,၀၇၈
ကျား	၇၇,၈၁၄	၂၀,၅၈၈	၅၁,၅၂၃	၃,၃၇၄	၁,၃၂၇	၁,၀၀၂
မ	၇၈,၉၃၇	၁၇,၁၅၆	၅၃,၀၆၅	၇,၀၆၂	၁,၅၇၈	၇၆
ပြင်စလူမြို့နယ်ခွဲ	၅၅,၀၀၇	၁၁,၂၁၂	၃၈,၈၃၃	၃,၇၄၃	၉၉၁	၂၂၈
ကျား	၂၈,၈၅၈	၇,၁၆၉	၁၉,၂၂၄	၁,၇၃၄	၅၁၅	၂၁၆
မ	၂၆,၁၄၉	၄,၀၄၃	၁၉,၆၀၉	၂,၀၀၉	၄၇၆	၁၂

ဇယား (ခ - ၃) အသက် (၁၅) နှစ်နှင့်အထက်လူဦးရေကို အိမ်ထောင်ရေးအခြေအနေနှင့် ကျား/မ ခွဲခြား ဖော်ပြသောဇယား

ကျား/မ	အိမ်ထောင်ရေးအခြေအနေ					
	စုစုပေါင်း	အပျို/လူပျို	အိမ်ထောင်ရှိ	မုဆိုးဖို/မုဆိုးမ	ကွဲကွာ	သာသနာဝင်
ဟင်္သာတခရိုင်	**၈၄၀,၄၀၈**	**၂၁၁,၉၉၅**	**၅၃၁,၂၆၇**	**၇၁,၈၀၄**	**၁၈,၄၄၅**	**၆,၈၉၇**
ကျား	၃၈၈,၈၉၃	၉၈,၂၄၆	၂၅၉,၃၃၇	၁၇,၉၄၃	၇,၂၀၆	၆,၁၆၁
မ	၄၅၁,၅၁၅	၁၁၃,၇၄၉	၂၇၁,၉၃၀	၅၃,၈၆၁	၁၁,၂၃၉	၇၃၆
ကြံခင်းမြို့နယ်	၇၅,၁၄၈	၁၅,၂၉၄	၅၀,၉၁၆	၆,၅၇၆	၁,၈၅၅	၅၀၇
ကျား	၃၅,၀၂၆	၇,၃၈၆	၂၄,၉၁၅	၁,၅၂၃	၇၄၄	၄၅၈
မ	၄၀,၁၂၂	၇,၉၀၈	၂၆,၀၀၁	၅,၀၅၃	၁,၁၁၁	၄၉
ဇလွန်မြို့နယ်	၁၂၀,၇၇၆	၃၃,၅၀၉	၇၄,၅၀၉	၉,၅၃၃	၂,၃၇၆	၈၄၉
ကျား	၅၅,၆၃၄	၁၅,၁၈၇	၃၆,၃၂၀	၂,၄၄၀	၈၈၄	၈၀၃
မ	၆၅,၁၄၂	၁၈,၃၂၂	၃၈,၁၈၉	၇,၀၉၃	၁,၄၉၂	၄၆
မြန်အောင်မြို့နယ်	၁၆၃,၂၁၃	၃၈,၆၇၈	၁၀၄,၉၆၁	၁၄,၇၆၃	၃,၆၅၂	၁,၁၅၉
ကျား	၇၄,၅၁၆	၁၇,၇၇၃	၅၀,၉၅၃	၃,၄၀၂	၁,၄၁၃	၉၆၅
မ	၈၈,၆၉၇	၂၀,၉၀၅	၅၄,၀၀၈	၁၁,၃၅၁	၂,၂၃၉	၁၉၄
လေးမျက်နှာမြို့နယ်	၇၄,၀၆၇	၁၈,၂၃၈	၄၇,၇၁၃	၆,၀၅၃	၁,၅၂၅	၅၃၈
ကျား	၃၅,၀၈၄	၈,၈၇၀	၂၃,၃၄၀	၁,၇၄၉	၆၁၈	၅၀၆
မ	၃၈,၉၈၃	၉,၃၆၈	၂၄,၃၇၂	၄,၃၀၄	၉၀၇	၃၂
ဟင်္သာတမြို့နယ်	၂၄၉,၆၅၅	၆၉,၅၀၆	၁၅၁,၉၀၇	၂၀,၃၄၀	၅,၂၈၀	၂,၆၁၁
ကျား	၁၁၄,၉၇၉	၃၁,၄၅၄	၇၄,၀၂၂	၅,၁၂၉	၂,၀၆၈	၂,၃၀၆
မ	၁၃၄,၆၇၆	၃၈,၀၅၂	၇၇,၈၉၅	၁၅,၂၁၂	၃,၂၁၂	၃၀၅
အင်္ဂပူမြို့နယ်	၁၅၇,၅၄၉	၃၆,၇၇၀	၁၀၁,၂၅၁	၁၄,၅၃၈	၃,၇၅၇	၁,၂၃၃
ကျား	၇၃,၆၅၄	၁၇,၅၇၆	၄၉,၇၈၆	၃,၆၉၀	၁,၄၇၉	၁,၁၂၃
မ	၈၃,၈၉၅	၁၉,၁၉၄	၅၁,၄၆၅	၁၀,၈၄၈	၂,၂၇၈	၁၁၀

မြန်မာနိုင်ငံလူဦးရေနှင့်အိမ်အကြောင်းအရာသန်းခေါင်စာရင်း

သန်းခေါင်စာရင်းအစီရင်ခံစာ အတွဲ (၃ - ဃ)

အပိုင်း (ဂ) ပြည်တွင်း/ပြည်ပရွှေ့ပြောင်းသွားလာခြင်း

ဇယား (၈ - ၁)။ နိုင်ငံခြားသို့ရောက်ရှိနေသော အိမ်ထောင်စုဝင်များကို ရောက်ရှိနေထိုင်သည့် နိုင်ငံနှင့် နေထိုင်ခဲ့သည့် ခရိုင်အလိုက် ကျား/မ ခွဲခြားဖော်ပြသောဇယား

ကျား/မ	ရောက်ရှိနေထိုင်သည့်နိုင်ငံ									
	စုစုပေါင်း	ထိုင်း	မလေးရှား	စင်ကာပူ	တရုတ်	ဂျပန်	ကိုရီးယား	အိန္ဒိယ	အမေရိကန်	အခြား
ဧရာဝတီတိုင်းဒေသကြီး	**၅၉,၄၈၈**	**၂၉,၃၈၂**	**၁၆,၇၀၄**	**၈,၀၂၁**	**၁,၂၈၇**	**၂၃၅**	**၆၇၁**	**၅၅၇**	**၅၂၇**	**၂,၁၀၄**
ကျား	၄၂,၅၇၂	၂၁,၉၆၂	၁၄,၁၃၆	၂,၄၈၅	၉၁၉	၁၃၈	၆၅၄	၅၁၈	၃၂၉	၁,၄၃၁
မ	၁၆,၉၁၆	၇,၄၂၀	၂,၅၆၈	၅,၅၃၆	၃၆၈	၉၇	၁၇	၃၉	၁၉၈	၆၇၃
ပုသိမ်ခရိုင်	**၁၇,၁၁၉**	**၈,၆၃၀**	**၃,၅၅၃**	**၃,၃၂၉**	**၃၈၀**	**၆၅**	**၁၇၄**	**၂၄၀**	**၁၇၁**	**၅၇၇**
ကျား	၁၁,၃၂၃	၆,၃၅၉	၂,၉၆၆	၇၉၈	၂၅၉	၃၈	၁၆၉	၂၂၅	၁၁၄	၃၉၅
မ	၅,၇၉၆	၂,၂၇၁	၅၈၇	၂,၅၃၁	၁၂၁	၂၇	၅	၁၅	၅၇	၁၈၂
ဖျာပုံခရိုင်	**၅,၆၂၃**	**၂,၆၀၀**	**၁,၆၉၆**	**၆၀၀**	**၁၄၄**	**၃၆**	**၁၃၉**	**၂၇**	**၄၀**	**၃၃၁**
ကျား	၄,၀၉၄	၁,၉၄၄	၁,၃၈၅	၂၅၃	၁၀၇	၂၀	၁၃၉	၁၉	၂၄	၂၀၃
မ	၁,၅၂၉	၆၅၆	၃၁၁	၃၄၇	၃၇	၁၆	-	၈	၁၆	၁၂၈
မအူပင်ခရိုင်	**၁၁,၀၉၄**	**၅,၄၇၂**	**၃,၄၄၄**	**၁,၃၅၃**	**၁၉၅**	**၄၀**	**၁၃၀**	**၂၄**	**၇၆**	**၃၆၀**
ကျား	၈,၂၂၀	၄,၂၅၃	၂,၈၇၁	၄၅၉	၁၅၁	၂၈	၁၂၃	၁၇	၄၇	၂၇၁
မ	၂,၈၇၄	၁,၂၁၉	၅၇၃	၈၉၄	၄၄	၁၂	၇	၇	၂၉	၈၉
မြောင်းမြခရိုင်	**၈,၁၅၄**	**၄,၁၂၇**	**၁,၉၉၅**	**၁,၁၄၅**	**၂၈၅**	**၃၉**	**၈၀**	**၂၁**	**၁၁၈**	**၃၄၄**
ကျား	၅,၄၇၃	၂,၉၂၄	၁,၆၅၈	၂၈၀	၁၉၀	၂၁	၇၉	၁၉	၇၇	၂၂၅
မ	၂,၆၈၁	၁,၂၀၃	၃၃၇	၈၆၅	၉၅	၁၈	၁	၂	၄၁	၁၁၉
လပွတ္တာခရိုင်	**၂,၉၉၆**	**၁,၄၈၉**	**၆၅၀**	**၃၄၃**	**၈၁**	**၁၀**	**၃၄**	**၂၁၈**	**၄၄**	**၁၂၇**
ကျား	၂,၂၅၄	၁,၁၅၂	၅၃၈	၁၂၉	၆၄	၈	၃၄	၂၁၄	၂၃	၉၂
မ	၇၄၂	၃၃၇	၁၁၂	၂၁၄	၁၇	၂	-	၄	၂၁	၃၅
ဟင်္သာတခရိုင်	**၁၄,၅၀၂**	**၇,၀၅၄**	**၅,၃၆၆**	**၁,၂၅၁**	**၂၀၂**	**၄၅**	**၁၁၄**	**၂၇**	**၇၈**	**၃၆၅**
ကျား	၁၁,၂၀၈	၅,၃၃၀	၄,၇၁၈	၅၆၆	၁၄၈	၂၃	၁၁၀	၂၄	၄၄	၂၄၅
မ	၃,၂၉၄	၁,၇၂၄	၆၄၈	၆၈၅	၅၄	၂၂	၄	၃	၃၄	၁၂၀

ဇယား (၁ - ၂)။ နိုင်ငံခြားသို့ ရောက်ရှိနေသော အိမ်ထောင်စုဝင်များကို ရောက်ရှိနေထိုင်သည့် နိုင်ငံနှင့် နိုင်ငံခြားတွင် ရောက်ရှိနေသည့် ကာလအပိုင်းအခြားအလိုက် ကျား/မ ခွဲခြားဖော်ပြသောဇယား

နိုင်ငံခြားတွင် ရောက်ရှိနေသည့် ကာလအပိုင်းအခြား	ရောက်ရှိနေထိုင်သည့်နိုင်ငံ										
	စုစုပေါင်း	စုစုပေါင်း (ရာခိုင်နှုန်း)	ထိုင်း	မလေးရှား	စင်္ကာပူ	တရုတ်	ဂျပန်	ကိုရီးယား	အိန္ဒိယ	အမေရိကန်	အခြား
ကျား/မ	**၅၉,၄၈၈**	**၁၀၀.၀**	**၂၉,၃၈၂**	**၁၆,၇၀၄**	**၈,၀၂၁**	**၁,၂၈၇**	**၂၃၅**	**၆၇၁**	**၅၅၇**	**၅၂၇**	**၂,၁၀၄**
(၁၅) လအောက်	၂၃,၉၆၄	၄၀.၃	၁၃,၅၂၆	၄,၄၈၈	၃,၆၆၈	၈၀၁	၈၄	၃၆၅	၁၂၀	၅၄	၈၅၈
(၁၅) လမှ (၄) နှစ်	၂၁,၅၅၄	၃၆.၂	၁၀,၄၄၄	၆,၈၁၈	၂,၅၆၀	၃၁၅	၅၂	၂၂၃	၃၆၀	၉၇	၆၈၃
(၅) နှစ်မှ (၉) နှစ်	၉,၆၀၂	၁၆.၂	၃,၄၅၀	၄,၁၂၅	၁,၃၀၂	၈၄	၆၀	၄၅	၅၀	၁၉၂	၃၀၃
(၁၀) နှစ်မှ (၁၉) နှစ်	၃,၁၅၉	၅.၃	၁,၃၇၀	၉၉၃	၃၇၂	၅၈	၂၉	၂၉	၁၄	၁၂၄	၁၆၉
(၂၀) နှစ်နှင့်အထက်	၄၂၀	၀.၇	၁၇၆	၇၃	၃၆	၁၆	၉	၂	၂	၄၉	၅၈
မသိ/မဖြေ	၇၇၈	၁.၃	၄၁၅	၂၀၇	၈၂	၁၃	-	၇	၁၀	၁၁	၃၃
ကျား	**၄၂,၅၇၂**	**၇၁.၆**	**၂၁,၉၆၂**	**၁၄,၁၃၆**	**၂,၄၈၅**	**၉၁၉**	**၁၃၈**	**၆၅၄**	**၅၁၈**	**၃၂၉**	**၁,၄၃၁**
(၁၅) လအောက်	၁၇,၃၄၉	၂၉.၂	၁၀,၆၅၆	၄,၀၃၄	၈၆၆	၆၀၆	၅၅	၃၆၃	၉၇	၃၅	၆၂၇
(၁၅) လမှ (၄) နှစ်	၁၄,၈၉၆	၂၅.၀	၇,၄၆၅	၅,၃၇၄	၇၇၆	၁၉၉	၂၃	၂၁၇	၃၄၈	၆၀	၄၃၄
(၅) နှစ်မှ (၉) နှစ်	၇,၀၇၃	၁၁.၉	၂,၄၃၉	၃,၅၇၄	၅၇၀	၅၈	၃၃	၄၀	၄၉	၁၀၇	၁၉၃
(၁၀) နှစ်မှ (၁၉) နှစ်	၂,၃၉၆	၄.၀	၉၇၉	၉၁၈	၂၂၂	၃၀	၁၉	၂၆	၁၂	၈၀	၁၁၀
(၂၀) နှစ်နှင့်အထက်	၃၁၇	၀.၅	၁၃၂	၆၇	၂၅	၆	၈	၂	၂	၂၉	၄၆
မသိ/မဖြေ	၅၄၁	၀.၉	၂၉၁	၁၆၉	၂၆	၁၀	-	၆	၁၀	၈	၂၁
မ	**၁၆,၉၁၆**	**၂၈.၄**	**၇,၄၂၀**	**၂,၅၆၈**	**၅,၅၃၆**	**၃၆၈**	**၉၇**	**၁၇**	**၃၉**	**၁၉၈**	**၆၇၃**
(၁၅) လအောက်	၆,၆၁၅	၁၁.၁	၂,၈၇၀	၄၅၄	၂,၈၀၂	၁၈၅	၂၉	၂	၂၃	၁၉	၂၃၁
(၁၅) လမှ (၄) နှစ်	၆,၆၅၈	၁၁.၂	၂,၉၇၉	၁,၄၄၄	၁,၇၈၅	၁၁၆	၂၉	၆	၁၃	၃၇	၂၄၉
(၅) နှစ်မှ (၉) နှစ်	၂,၅၃၉	၄.၃	၁,၀၁၁	၅၅၁	၇၃၂	၂၆	၂၈	၅	၁	၇၅	၁၁၀
(၁၀) နှစ်မှ (၁၉) နှစ်	၇၆၃	၁.၃	၃၉၂	၇၅	၁၅၀	၂၈	၁၀	၃	၂	၄၄	၅၉
(၂၀) နှစ်နှင့်အထက်	၁၀၄	၀.၂	၄၄	၆	၁၁	၁၀	၁	-	-	၂၀	၁၂
မသိ/မဖြေ	၂၃၇	၀.၄	၁၂၄	၃၈	၅၆	၃	-	၁	-	၃	၁၂

မြန်မာနိုင်ငံလူဦးရေနှင့်အိမ်အကြောင်းအရာသန်းခေါင်စာရင်း

သန်းခေါင်စာရင်းအစီရင်ခံစာ အတွဲ (၃ - ဃ)

အပိုင်း (ဃ) ပညာရေးဆိုင်ရာအချက်အလက်များ

ဇယား (ဃ - ၁)။ အသက် (၅) နှစ်နှင့်အထက် အိမ်ထောင်စုလူဦးရေကို စာတတ်မြောက်မှုရာခိုင်နှုန်းနှင့် အသက်အုပ်စုအလိုက် ကျား/မ ခွဲခြားဖော်ပြသောဇယား

အသက်အုပ်စု	ပေါင်း				ကျား				မ			
	စုစုပေါင်း	စာတတ်သူ	စာမတတ်သူ	စာတတ်မြောက်မှု ရာခိုင်နှုန်း	စုစုပေါင်း	စာတတ်သူ	စာမတတ်သူ	စာတတ်မြောက်မှု ရာခိုင်နှုန်း	စုစုပေါင်း	စာတတ်သူ	စာမတတ်သူ	စာတတ်မြောက်မှု ရာခိုင်နှုန်း
ဧရာဝတီတိုင်းဒေသကြီး												
၅ - ၉	၆၀၉,၉၄၉	၄၇၅,၇၁၇	၁၃၄,၂၃၂	၇၈.၀	၃၀၆,၅၂၇	၂၃၇,၄၀၇	၆၉,၁၂၀	၇၇.၅	၃၀၃,၄၂၂	၂၃၈,၃၁၀	၆၅,၁၁၂	၇၈.၅
၁၀ - ၁၄	၆၁၅,၂၄၉	၅၉၆,၉၇၇	၁၈,၂၇၂	၉၇.၀	၃၀၆,၆၆၈	၂၉၇,၁၉၁	၉,၄၇၇	၉၆.၉	၃၀၈,၅၈၁	၂၉၉,၇၈၆	၈,၇၉၅	၉၇.၁
၁၅ - ၁၉	၅၀၇,၉၈၁	၄၈၉,၁၈၉	၁၈,၇၉၂	၉၆.၃	၂၄၉,၉၅၇	၂၄၀,၉၁၉	၉,၀၃၈	၉၆.၄	၂၅၈,၀၂၄	၂၄၈,၂၇၀	၉,၇၅၄	၉၆.၂
၂၀ - ၂၄	၄၆၂,၂၅၃	၄၄၀,၂၂၃	၂၁,၀၃၀	၉၅.၅	၂၁၉,၇၀၀	၂၁၁,၂၄၇	၈,၄၅၃	၉၆.၂	၂၄၂,၅၅၃	၂၂၉,၉၇၆	၁၂,၅၇၇	၉၄.၈
၂၅ - ၂၉	၄၇၅,၁၀၈	၄၅၀,၀၁၉	၂၅,၀၈၉	၉၄.၇	၂၂၆,၀၁၂	၂၁၆,၃၇၁	၉,၆၄၁	၉၅.၇	၂၄၉,၀၉၆	၂၃၃,၆၄၈	၁၅,၄၄၈	၉၃.၈
၃၀ - ၃၄	၄၆၆,၀၉၀	၄၃၉,၁၇၈	၂၆,၉၁၂	၉၄.၂	၂၂၃,၄၄၅	၂၁၃,၃၄၄	၁၀,၁၀၁	၉၅.၅	၂၄၂,၆၄၅	၂၂၅,၈၃၄	၁၆,၈၁၁	၉၃.၁
၃၅ - ၃၉	၄၃၄,၃၁၆	၄၀၇,၉၄၉	၂၆,၃၆၇	၉၃.၉	၂၀၆,၉၅၅	၁၉၇,၃၁၂	၉,၆၄၃	၉၅.၃	၂၂၇,၃၆၁	၂၁၀,၆၃၇	၁၆,၇၂၄	၉၂.၆
၄၀ - ၄၄	၃၉၁,၂၀၅	၃၇၁,၀၂၅	၂၀,၁၈၀	၉၄.၈	၁၈၅,၃၁၇	၁၇၈,၆၀၄	၆,၇၁၃	၉၆.၄	၂၀၅,၈၈၈	၁၉၂,၄၂၁	၁၃,၄၆၇	၉၃.၅
၄၅ - ၄၉	၃၆၁,၂၃၉	၃၄၁,၂၈၁	၁၉,၉၅၈	၉၄.၅	၁၇၁,၁၆၁	၁၆၄,၉၆၉	၆,၁၉၂	၉၆.၄	၁၉၀,၀၇၈	၁၇၆,၃၁၂	၁၃,၇၆၆	၉၂.၈
၅၀ - ၅၄	၃၃၀,၀၅၈	၃၁၀,၂၀၄	၁၉,၈၅၄	၉၄.၀	၁၅၆,၃၅၇	၁၅၀,၇၃၃	၅,၆၂၄	၉၆.၄	၁၇၃,၇၀၁	၁၅၉,၄၇၁	၁၄,၂၃၀	၉၁.၈
၅၅ - ၅၉	၂၇၃,၅၉၅	၂၅၅,၀၉၇	၁၈,၄၉၈	၉၃.၂	၁၂၇,၈၃၂	၁၂၃,၁၅၁	၄,၆၈၁	၉၆.၃	၁၄၅,၇၆၃	၁၃၁,၉၄၆	၁၃,၈၁၇	၉၀.၅
၆၀ - ၆၄	၂၀၆,၂၈၃	၁၈၉,၁၈၁	၁၇,၁၀၂	၉၁.၇	၉၄,၇၇၀	၉၁,၀၁၁	၃,၇၅၉	၉၆.၀	၁၁၁,၅၁၃	၉၈,၁၇၀	၁၃,၃၄၃	၈၈.၀
၆၅ - ၆၉	၁၂၁,၂၂၉	၁၀၉,၂၉၂	၁၁,၉၃၇	၉၀.၂	၅၄,၀၀၀	၅၁,၅၈၁	၂,၄၁၉	၉၅.၅	၆၇,၂၂၉	၅၇,၇၁၁	၉,၅၁၈	၈၅.၈
၇၀ - ၇၄	၈၃,၅၆၅	၇၂,၅၄၁	၁၁,၀၂၄	၈၆.၈	၃၆,၃၂၈	၃၄,၃၅၀	၁,၉၇၈	၉၄.၆	၄၇,၂၃၇	၃၈,၁၉၁	၉,၀၄၆	၈၀.၈
၇၅ - ၇၉	၇၂,၆၆၀	၆၀,၅၉၇	၁၂,၀၆၃	၈၃.၄	၃၀,၈၀၂	၂၈,၇၅၀	၂,၀၅၂	၉၃.၃	၄၁,၈၅၈	၃၁,၈၄၇	၁၀,၀၁၁	၇၆.၁
၈၀ - ၈၄	၄၄,၅၆၀	၃၆,၀၂၄	၈,၅၃၆	၈၀.၈	၁၈,၆၃၇	၁၇,၁၁၄	၁,၅၂၃	၉၁.၈	၂၅,၉၂၃	၁၈,၉၁၀	၇,၀၁၃	၇၂.၉
၈၅ - ၈၉	၁၉,၉၇၆	၁၆,၁၄၁	၃,၈၃၅	၈၀.၈	၇,၉၀၈	၇,၂၆၃	၆၄၅	၉၁.၈	၁၂,၀၆၈	၈,၈၇၈	၃,၁၉၀	၇၃.၆
၉၀ နှစ်နှင့်အထက်	၇,၇၈၁	၆,၁၈၉	၁,၅၉၂	၇၉.၅	၃,၀၉၉	၂,၇၈၉	၃၁၀	၉၀.၀	၄,၆၈၂	၃,၄၀၀	၁,၂၈၂	၇၂.၆
၁၀ နှစ်နှင့်အထက်	၄,၈၇၃,၁၄၈	၄,၅၉၂,၁၀၇	၂၈၁,၀၄၁	၉၄.၂	၂,၃၁၈,၉၄၈	၂,၂၂၆,၆၉၉	၉၂,၂၄၉	၉၆.၀	၂,၅၅၄,၂၀၀	၂,၃၆၅,၄၀၈	၁၈၈,၇၉၂	၉၂.၆
၁၅ နှစ်နှင့်အထက်	၄,၂၅၇,၈၉၉	၃,၉၉၅,၁၃၀	၂၆၂,၇၆၉	၉၃.၈	၂,၀၁၂,၂၈၀	၁,၉၂၉,၅၀၈	၈၂,၇၇၂	၉၅.၉	၂,၂၄၅,၆၁၉	၂,၀၆၅,၆၂၂	၁၇၉,၉၉၇	၉၂.၀

အသက်အုပ်စု	ပေါင်း				ကျား				မ			
	စုစုပေါင်း	စာတတ်သူ	စာမတတ်သူ	စာတတ်မြောက်မှုရာခိုင်နှုန်း	စုစုပေါင်း	စာတတ်သူ	စာမတတ်သူ	စာတတ်မြောက်မှုရာခိုင်နှုန်း	စုစုပေါင်း	စာတတ်သူ	စာမတတ်သူ	စာတတ်မြောက်မှုရာခိုင်နှုန်း
ပုသိမ်ခရိုင်												
၅ - ၉	၁၅၅,၉၁၄	၁၂၂,၉၇၄	၃၂,၉၄၀	၇၈.၉	၇၈,၆၀၀	၆၁,၃၄၆	၁၇,၂၅၄	၇၈.၀	၇၇,၃၁၄	၆၁,၆၂၈	၁၅,၆၈၆	၇၉.၇
၁၀ - ၁၄	၁၅၉,၁၂၁	၁၅၄,၀၅၁	၅,၀၇၀	၉၆.၈	၇၉,၈၆၈	၇၇,၂၁၅	၂,၆၅၃	၉၆.၇	၇၉,၂၅၃	၇၆,၈၃၆	၂,၄၁၇	၉၇.၀
၁၅ - ၁၉	၁၃၃,၀၇၂	၁၂၇,၈၀၃	၅,၂၆၉	၉၆.၀	၆၅,၃၄၆	၆၂,၆၈၃	၂,၆၆၃	၉၅.၉	၆၇,၇၂၆	၆၅,၁၂၀	၂,၆၀၆	၉၆.၂
၂၀ - ၂၄	၁၂၂,၆၆၃	၁၁၇,၁၁၁	၅,၅၅၂	၉၅.၅	၅၈,၃၄၀	၅၅,၉၄၆	၂,၃၉၄	၉၅.၉	၆၄,၃၂၃	၆၁,၁၆၅	၃,၁၅၈	၉၅.၁
၂၅ - ၂၉	၁၂၄,၀၆၆	၁၁၇,၅၁၈	၆,၅၄၈	၉၄.၇	၅၉,၁၄၆	၅၆,၄၈၄	၂,၆၆၂	၉၅.၅	၆၄,၉၂၀	၆၁,၀၃၄	၃,၈၈၆	၉၄.၀
၃၀ - ၃၄	၁၂၂,၆၈၈	၁၁၅,၂၅၄	၇,၄၃၄	၉၃.၉	၅၈,၈၉၉	၅၅,၈၅၅	၃,၀၄၄	၉၄.၈	၆၃,၇၈၉	၅၉,၃၉၉	၄,၃၉၀	၉၃.၁
၃၅ - ၃၉	၁၁၂,၅၅၄	၁၀၅,၆၄၀	၆,၉၁၄	၉၃.၉	၅၃,၆၁၄	၅၀,၉၄၂	၂,၆၇၂	၉၅.၀	၅၈,၉၄၀	၅၄,၆၉၈	၄,၂၄၂	၉၂.၈
၄၀ - ၄၄	၁၀၃,၇၃၆	၉၈,၅၁၉	၅,၂၁၇	၉၅.၀	၄၉,၂၆၈	၄၇,၃၈၃	၁,၈၈၅	၉၆.၂	၅၄,၄၆၈	၅၁,၁၃၆	၃,၃၃၂	၉၃.၉
၄၅ - ၄၉	၉၇,၂၉၇	၉၂,၀၇၇	၅,၂၂၀	၉၄.၆	၄၆,၂၀၅	၄၄,၄၇၀	၁,၇၃၅	၉၆.၂	၅၁,၀၉၂	၄၇,၆၀၇	၃,၄၈၅	၉၃.၂
၅၀ - ၅၄	၉၂,၃၄၇	၈၆,၇၈၀	၅,၅၆၇	၉၄.၀	၄၃,၉၀၁	၄၂,၂၀၅	၁,၆၉၆	၉၆.၁	၄၈,၄၄၆	၄၄,၅၇၅	၃,၈၇၁	၉၂.၀
၅၅ - ၅၉	၇၅,၂၃၈	၇၀,၀၃၃	၅,၂၀၅	၉၃.၁	၃၅,၂၃၆	၃၃,၈၆၃	၁,၃၇၃	၉၆.၁	၄၀,၀၀၂	၃၆,၁၇၀	၃,၈၃၂	၉၀.၄
၆၀ - ၆၄	၅၄,၀၁၀	၄၉,၅၈၁	၄,၄၂၉	၉၁.၈	၂၅,၀၇၈	၂၄,၀၅၇	၁,၀၂၁	၉၅.၉	၂၈,၉၃၂	၂၅,၅၂၄	၃,၄၀၈	၈၈.၂
၆၅ - ၆၉	၂၉,၁၆၇	၂၆,၂၅၇	၂,၉၁၀	၉၀.၀	၁၃,၁၁၆	၁၂,၅၀၁	၆၁၅	၉၅.၃	၁၆,၀၅၁	၁၃,၇၅၆	၂,၂၉၅	၈၅.၇
၇၀ - ၇၄	၂၁,၅၈၆	၁၈,၆၀၂	၂,၉၈၄	၈၆.၂	၉,၅၇၁	၉,၀၀၄	၅၆၇	၉၄.၁	၁၂,၀၁၅	၉,၅၉၈	၂,၄၁၇	၇၉.၉
၇၅ - ၇၉	၂၀,၀၁၃	၁၆,၆၂၉	၃,၃၈၄	၈၃.၁	၈,၆၂၂	၇,၉၈၀	၆၄၂	၉၂.၆	၁၁,၃၉၁	၈,၆၄၉	၂,၇၄၂	၇၅.၉
၈၀ - ၈၄	၁၁,၈၆၆	၉,၅၈၆	၂,၂၈၀	၈၀.၈	၅,၀၅၁	၄,၅၉၆	၄၅၅	၉၁.၀	၆,၈၁၅	၄,၉၉၀	၁,၈၂၅	၇၃.၂
၈၅ - ၈၉	၅,၃၅၅	၄,၃၄၅	၁,၀၁၀	၈၁.၁	၂,၀၉၇	၁,၉၃၄	၁၆၃	၉၂.၂	၃,၂၅၈	၂,၄၁၁	၈၄၇	၇၄.၀
၉၀ နှစ်နှင့်အထက်	၂,၀၇၉	၁,၆၆၂	၄၁၇	၇၉.၉	၈၀၇	၇၂၆	၈၁	၉၀.၀	၁,၂၇၂	၉၃၆	၃၃၆	၇၃.၆
၁၀ နှစ်နှင့်အထက်	၁,၂၈၆,၈၅၈	၁,၂၁၁,၄၄၈	၇၅,၄၁၀	၉၄.၁	၆၁၄,၁၆၅	၅၈၇,၈၄၄	၂၆,၃၂၁	၉၅.၇	၆၇၂,၆၉၃	၆၂၃,၆၀၄	၄၉,၀၈၉	၉၂.၇
၁၅ နှစ်နှင့်အထက်	၁,၁၂၇,၇၃၇	၁,၀၅၇,၃၉၇	၇၀,၃၄၀	၉၃.၈	၅၃၄,၂၉၇	၅၁၀,၆၂၉	၂၃,၆၆၈	၉၅.၆	၅၉၃,၄၄၀	၅၄၆,၇၆၈	၄၆,၆၇၂	၉၂.၁

အသက်အုပ်စု	ပေါင်း				ကျား				မ			
	စုစုပေါင်း	စာတတ်သူ	စာမတတ်သူ	စာတတ်မြောက်မှုရာခိုင်နှုန်း	စုစုပေါင်း	စာတတ်သူ	စာမတတ်သူ	စာတတ်မြောက်မှုရာခိုင်နှုန်း	စုစုပေါင်း	စာတတ်သူ	စာမတတ်သူ	စာတတ်မြောက်မှုရာခိုင်နှုန်း
ဖျာပုံခရိုင်												
၅ - ၉	၁၁၂,၃၈၃	၈၄,၇၁၅	၂၈,၀၆၈	၇၅.၁	၅၆,၇၈၆	၄၂,၃၈၀	၁၄,၄၀၆	၇၄.၆	၅၅,၉၉၇	၄၂,၃၃၅	၁၃,၆၆၂	၇၅.၆
၁၀ - ၁၄	၁၁၀,၄၅၁	၁၀၇,၄၇၅	၂,၉၇၆	၉၇.၃	၅၄,၉၉၀	၅၃,၄၆၆	၁,၅၂၄	၉၇.၂	၅၅,၄၆၁	၅၄,၀၀၉	၁,၄၅၂	၉၇.၄
၁၅ - ၁၉	၈၅,၉၁၀	၈၃,၃၅၃	၂,၅၅၇	၉၇.၀	၄၂,၆၈၃	၄၁,၅၁၈	၁,၁၆၅	၉၇.၃	၄၃,၂၂၇	၄၁,၈၃၅	၁,၃၉၂	၉၆.၈
၂၀ - ၂၄	၇၅,၃၁၃	၇၂,၂၃၇	၃,၀၇၆	၉၅.၉	၃၆,၁၃၇	၃၅,၀၀၄	၁,၁၃၃	၉၆.၉	၃၉,၁၇၆	၃၇,၂၃၃	၁,၉၄၃	၉၅.၀
၂၅ - ၂၉	၈၁,၃၅၉	၇၇,၅၃၅	၃,၈၂၄	၉၅.၃	၃၉,၀၄၅	၃၇,၇၃၃	၁,၃၁၂	၉၆.၆	၄၂,၃၁၄	၃၉,၈၀၂	၂,၅၁၂	၉၄.၁
၃၀ - ၃၄	၇၉,၁၆၈	၇၅,၀၃၄	၄,၁၃၄	၉၄.၈	၃၈,၅၃၆	၃၇,၁၄၉	၁,၃၈၇	၉၆.၄	၄၀,၆၃၂	၃၇,၈၈၅	၂,၇၄၇	၉၃.၂
၃၅ - ၃၉	၇၃,၁၂၅	၆၈,၈၃၆	၄,၂၈၉	၉၄.၁	၃၅,၅၆၄	၃၄,၁၆၅	၁,၃၉၉	၉၆.၁	၃၇,၅၆၁	၃၄,၆၇၁	၂,၈၉၀	၉၂.၃
၄၀ - ၄၄	၆၄,၁၁၀	၆၀,၃၆၀	၃,၇၅၀	၉၄.၂	၃၀,၉၀၄	၂၉,၇၅၇	၁,၁၄၇	၉၆.၃	၃၃,၂၀၆	၃၀,၆၀၃	၂,၆၀၃	၉၂.၂
၄၅ - ၄၉	၅၇,၁၄၁	၅၃,၅၈၄	၃,၅၅၇	၉၃.၈	၂၇,၇၅၀	၂၆,၇၃၄	၁,၀၁၆	၉၆.၃	၂၉,၃၉၁	၂၆,၈၅၀	၂,၅၄၁	၉၁.၄
၅၀ - ၅၄	၄၉,၁၆၃	၄၅,၉၂၉	၃,၂၃၄	၉၃.၄	၂၃,၇၀၅	၂၂,၇၈၃	၉၂၂	၉၆.၁	၂၅,၄၅၈	၂၃,၁၄၆	၂,၃၁၂	၉၀.၉
၅၅ - ၅၉	၄၀,၀၅၈	၃၇,၄၄၈	၂,၆၁၀	၉၃.၅	၁၉,၂၂၄	၁၈,၅၁၈	၇၀၆	၉၆.၃	၂၀,၈၃၄	၁၈,၉၃၀	၁,၉၀၄	၉၀.၉
၆၀ - ၆၄	၂၉,၆၆၁	၂၇,၁၉၇	၂,၄၆၄	၉၁.၇	၁၃,၇၅၆	၁၃,၁၇၄	၅၈၂	၉၅.၈	၁၅,၉၀၅	၁၄,၀၂၃	၁,၈၈၂	၈၈.၂
၆၅ - ၆၉	၁၈,၀၉၈	၁၆,၃၀၄	၁,၇၉၄	၉၀.၁	၈,၁၆၁	၇,၇၇၁	၃၉၀	၉၅.၂	၉,၉၃၇	၈,၅၃၃	၁,၄၀၄	၈၅.၉
၇၀ - ၇၄	၁၀,၇၅၄	၉,၃၆၁	၁,၃၉၃	၈၇.၀	၄,၆၁၁	၄,၃၈၇	၂၂၄	၉၅.၁	၆,၁၄၃	၄,၉၇၄	၁,၁၆၉	၈၁.၀
၇၅ - ၇၉	၈,၇၇၅	၇,၃၉၉	၁,၃၇၆	၈၄.၃	၃,၆၂၂	၃,၃၈၄	၂၃၈	၉၃.၄	၅,၁၅၃	၄,၀၁၅	၁,၁၃၈	၇၇.၉
၈၀ - ၈၄	၅,၁၄၇	၄,၂၂၅	၉၂၂	၈၂.၁	၂,၁၅၃	၁,၉၉၁	၁၆၂	၉၂.၅	၂,၉၉၄	၂,၂၃၄	၇၆၀	၇၄.၆
၈၅ - ၈၉	၂,၃၁၆	၁,၈၇၈	၄၃၈	၈၁.၁	၈၈၅	၇၉၈	၈၇	၉၀.၂	၁,၄၃၁	၁,၀၈၀	၃၅၁	၇၅.၅
၉၀ နှစ်နှင့်အထက်	၉၁၃	၇၄၅	၁၆၈	၈၁.၆	၃၇၅	၃၄၀	၃၅	၉၀.၇	၅၃၈	၄၀၅	၁၃၃	၇၅.၃
၁၀ နှစ်နှင့်အထက်	၇၉၁,၄၆၂	၇၄၈,၉၀၀	၄၂,၅၆၂	၉၄.၆	၃၈၂,၁၀၁	၃၆၈,၆၇၂	၁၃,၄၂၉	၉၆.၅	၄၀၉,၃၆၁	၃၈၀,၂၂၈	၂၉,၁၃၃	၉၂.၉
၁၅ နှစ်နှင့်အထက်	၆၈၁,၀၁၁	၆၄၁,၄၂၅	၃၉,၅၈၆	၉၄.၂	၃၂၇,၁၁၁	၃၁၅,၂၀၆	၁၁,၉၀၅	၉၆.၄	၃၅၃,၉၀၀	၃၂၆,၂၁၉	၂၇,၆၈၁	၉၂.၂

အသက်အုပ်စု	ပေါင်း				ကျား				မ			
	စုစုပေါင်း	စာတတ်သူ	စာမတတ်သူ	စာတတ်မြောက်မှုရာခိုင်နှုန်း	စုစုပေါင်း	စာတတ်သူ	စာမတတ်သူ	စာတတ်မြောက်မှုရာခိုင်နှုန်း	စုစုပေါင်း	စာတတ်သူ	စာမတတ်သူ	စာတတ်မြောက်မှုရာခိုင်နှုန်း
မအူပင်ခရိုင်												
၅ - ၉	၉၅,၈၆၀	၇၅,၆၇၇	၂၀,၁၈၃	၇၈.၉	၄၈,၁၁၂	၃၇,၇၄၀	၁၀,၃၇၂	၇၈.၄	၄၇,၇၄၈	၃၇,၉၃၇	၉,၈၁၁	၇၉.၅
၁၀ - ၁၄	၉၈,၈၄၆	၉၅,၉၁၆	၂,၉၃၀	၉၇.၀	၄၉,၁၂၄	၄၇,၆၂၁	၁,၅၀၃	၉၆.၉	၄၉,၇၂၂	၄၈,၂၉၅	၁,၄၂၇	၉၇.၁
၁၅ - ၁၉	၈၁,၄၀၁	၇၈,၃၉၄	၃,၀၀၇	၉၆.၃	၄၀,၀၀၉	၃၈,၅၅၄	၁,၄၅၅	၉၆.၄	၄၁,၃၉၂	၃၉,၈၄၀	၁,၅၅၂	၉၆.၃
၂၀ - ၂၄	၇၄,၀၀၅	၇၀,၈၄၂	၃,၁၆၃	၉၅.၇	၃၄,၉၇၀	၃၃,၇၂၉	၁,၂၄၁	၉၆.၅	၃၉,၀၃၅	၃၇,၁၁၃	၁,၉၂၂	၉၅.၁
၂၅ - ၂၉	၇၃,၇၆၀	၇၀,၀၄၄	၃,၇၁၇	၉၅.၀	၃၅,၀၁၅	၃၃,၆၂၇	၁,၃၈၈	၉၆.၀	၃၈,၇၄၆	၃၆,၄၁၇	၂,၃၂၉	၉၄.၀
၃၀ - ၃၄	၇၃,၂၀၃	၆၉,၂၅၉	၃,၉၄၄	၉၄.၆	၃၄,၈၉၆	၃၃,၅၁၆	၁,၃၈၀	၉၆.၀	၃၈,၃၀၇	၃၅,၇၄၃	၂,၅၆၄	၉၃.၃
၃၅ - ၃၉	၆၈,၀၂၂	၆၄,၄၂၈	၃,၅၉၄	၉၄.၇	၃၂,၁၃၄	၃၀,၈၆၂	၁,၂၇၂	၉၆.၀	၃၅,၈၈၈	၃၃,၅၆၆	၂,၃၂၂	၉၃.၅
၄၀ - ၄၄	၆၁,၈၅၈	၅၉,၀၉၈	၂,၇၆၀	၉၅.၅	၂၉,၂၃၈	၂၈,၃၆၁	၈၇၇	၉၇.၀	၃၂,၆၂၀	၃၀,၇၃၇	၁,၈၈၃	၉၄.၂
၄၅ - ၄၉	၅၆,၉၈၄	၅၄,၃၆၃	၂,၆၂၁	၉၅.၄	၂၆,၈၅၉	၂၆,၀၉၅	၇၆၄	၉၇.၂	၃၀,၁၂၅	၂၈,၂၆၈	၁,၈၅၇	၉၃.၈
၅၀ - ၅၄	၅၀,၂၇၅	၄၇,၈၀၈	၂,၄၆၇	၉၅.၁	၂၃,၇၉၅	၂၃,၁၀၂	၆၉၃	၉၇.၁	၂၆,၄၈၀	၂၄,၇၀၆	၁,၇၇၄	၉၃.၃
၅၅ - ၅၉	၄၁,၉၉၈	၃၉,၆၄၅	၂,၃၅၃	၉၄.၄	၁၉,၂၅၄	၁၈,၆၉၉	၅၅၅	၉၇.၁	၂၂,၇၄၄	၂၀,၉၄၆	၁,၇၉၈	၉၂.၁
၆၀ - ၆၄	၃၂,၅၇၁	၃၀,၁၆၇	၂,၄၀၄	၉၂.၆	၁၄,၇၈၄	၁၄,၂၇၀	၅၁၄	၉၆.၅	၁၇,၇၈၇	၁၅,၈၉၇	၁,၈၉၀	၈၉.၄
၆၅ - ၆၉	၂၀,၂၀၆	၁၈,၄၈၂	၁,၇၂၄	၉၁.၅	၈,၉၉၇	၈,၆၆၇	၃၃၀	၉၆.၃	၁၁,၂၀၉	၉,၈၁၅	၁,၃၉၄	၈၇.၆
၇၀ - ၇၄	၁၄,၀၁၆	၁၂,၃၅၆	၁,၆၆၀	၈၈.၂	၆,၀၂၂	၅,၇၁၂	၃၁၀	၉၄.၉	၇,၉၉၄	၆,၆၄၄	၁,၃၅၀	၈၃.၁
၇၅ - ၇၉	၁၁,၅၇၁	၉,၇၁၃	၁,၈၅၈	၈၃.၉	၄,၉၀၅	၄,၅၇၈	၃၂၇	၉၃.၃	၆,၆၆၆	၅,၁၃၅	၁,၅၃၁	၇၇.၀
၈၀ - ၈၄	၆,၉၃၈	၅,၆၃၀	၁,၃၀၈	၈၁.၁	၂,၈၄၃	၂,၆၁၄	၂၂၉	၉၁.၉	၄,၀၉၅	၃,၀၁၆	၁,၀၇၉	၇၃.၇
၈၅ - ၈၉	၃,၁၆၇	၂,၅၄၄	၆၂၃	၈၀.၃	၁,၂၁၂	၁,၁၂၅	၈၇	၉၂.၈	၁,၉၅၅	၁,၄၁၉	၅၃၆	၇၂.၆
၉၀ နှစ်နှင့်အထက်	၁,၃၆၉	၁,၀၉၀	၂၇၉	၇၉.၆	၅၅၃	၅၀၃	၅၀	၉၁.၀	၈၁၆	၅၈၇	၂၂၉	၇၁.၉
၁၀ နှစ်နှင့်အထက်	၇၇၀,၁၉၁	၇၂၉,၇၇၉	၄၀,၄၁၂	၉၄.၈	၃၆၄,၆၁၀	၃၅၁,၆၃၅	၁၂,၉၇၅	၉၆.၄	၄၀၅,၅၈၁	၃၇၈,၁၄၄	၂၇,၄၃၇	၉၃.၂
၁၅ နှစ်နှင့်အထက်	၆၇၁,၃၄၅	၆၃၃,၈၆၃	၃၇,၄၈၂	၉၄.၄	၃၁၅,၄၈၆	၃၀၄,၀၁၄	၁၁,၄၇၂	၉၆.၄	၃၅၅,၈၅၉	၃၂၉,၈၄၉	၂၆,၀၁၀	၉၂.၇

အသက်အုပ်စု	ပေါင်း				ကျား				မ			
	စုစုပေါင်း	စာတတ်သူ	စာမတတ်သူ	စာတတ်မြောက်မှုရာခိုင်နှုန်း	စုစုပေါင်း	စာတတ်သူ	စာမတတ်သူ	စာတတ်မြောက်မှုရာခိုင်နှုန်း	စုစုပေါင်း	စာတတ်သူ	စာမတတ်သူ	စာတတ်မြောက်မှုရာခိုင်နှုန်း
မြောင်းမြခရိုင်												
၅ - ၉	၈၁,၂၁၀	၆၂,၇၀၃	၁၈,၅၀၇	၇၇.၂	၄၀,၈၁၆	၃၁,၃၁၁	၉,၅၀၅	၇၆.၇	၄၀,၃၉၄	၃၁,၃၉၂	၉,၀၀၂	၇၇.၇
၁၀ - ၁၄	၈၂,၂၂၈	၇၉,၂၁၉	၃,၀၀၉	၉၆.၃	၄၁,၃၁၇	၃၉,၆၆၇	၁,၆၅၀	၉၆.၀	၄၀,၉၁၁	၃၉,၅၅၂	၁,၃၅၉	၉၆.၇
၁၅ - ၁၉	၆၆,၀၄၉	၆၂,၇၅၉	၃,၂၉၀	၉၅.၀	၃၂,၅၀၀	၃၀,၈၁၂	၁,၆၈၈	၉၄.၈	၃၃,၅၄၉	၃၁,၉၄၇	၁,၆၀၂	၉၅.၂
၂၀ - ၂၄	၅၇,၃၃၆	၅၃,၅၇၀	၃,၇၆၆	၉၃.၄	၂၇,၃၄၂	၂၅,၆၇၅	၁,၆၆၇	၉၃.၉	၂၉,၉၉၄	၂၇,၈၉၅	၂,၀၉၉	၉၃.၀
၂၅ - ၂၉	၅၉,၇၃၂	၅၄,၉၃၈	၄,၇၉၄	၉၂.၀	၂၈,၄၄၄	၂၆,၄၁၆	၂,၀၂၈	၉၂.၉	၃၁,၂၈၈	၂၈,၅၂၂	၂,၇၆၆	၉၁.၂
၃၀ - ၃၄	၅၉,၁၆၀	၅၄,၀၂၃	၅,၁၃၇	၉၁.၃	၂၈,၂၅၂	၂၆,၁၂၅	၂,၁၂၇	၉၂.၅	၃၀,၉၀၈	၈	၃,၀၁၀	၉၀.၃
၃၅ - ၃၉	၅၅,၅၅၆	၅၀,၂၁၆	၅,၃၄၀	၉၀.၄	၂၆,၇၀၃	၂၄,၅၁၃	၂,၁၉၀	၉၁.၈	၂၈,၈၅၃	၂၅,၇၀၃	၃,၁၅၀	၈၉.၁
၄၀ - ၄၄	၄၈,၄၉၉	၄၄,၆၄၈	၃,၈၅၁	၉၂.၁	၂၃,၀၈၀	၂၁,၆၃၈	၁,၄၄၂	၉၃.၈	၂၅,၄၁၉	၂၃,၀၁၀	၂,၄၀၉	၉၀.၅
၄၅ - ၄၉	၄၄,၁၀၄	၄၀,၂၃၀	၃,၈၇၄	၉၁.၂	၂၀,၈၇၄	၁၉,၄၉၂	၁,၃၈၂	၉၃.၄	၂၃,၂၃၀	၂၀,၇၃၈	၂,၄၉၂	၈၉.၃
၅၀ - ၅၄	၄၀,၈၆၂	၃၆,၉၇၈	၃,၈၈၄	၉၀.၅	၁၉,၄၃၆	၁၈,၁၈၄	၁,၂၅၂	၉၃.၆	၂၁,၄၂၆	၁၈,၇၉၄	၂,၆၃၂	၈၇.၇
၅၅ - ၅၉	၃၄,၅၅၁	၃၀,၈၂၂	၃,၇၂၉	၈၉.၂	၁၆,၂၄၆	၁၅,၁၃၅	၁,၁၁၁	၉၃.၂	၁၈,၃၀၅	၁၅,၆၈၇	၂,၆၁၈	၈၅.၇
၆၀ - ၆၄	၂၅,၇၆၅	၂၂,၄၅၇	၃,၃၀၈	၈၇.၂	၁၁,၉၇၇	၁၁,၀၅၀	၉၂၇	၉၂.၃	၁၃,၇၈၈	၁၁,၄၀၇	၂,၃၈၁	၈၂.၇
၆၅ - ၆၉	၁၅,၃၆၆	၁၃,၁၃၃	၂,၂၃၃	၈၅.၅	၆,၈၃၁	၆,၂၅၃	၅၇၈	၉၁.၅	၈,၅၃၅	၆,၈၈၀	၁,၆၅၅	၈၀.၆
၇၀ - ၇၄	၉,၁၅၆	၇,၄၁၂	၁,၇၄၄	၈၁.၀	၃,၉၇၅	၃,၅၅၇	၄၁၈	၈၉.၅	၅,၁၈၁	၃,၈၅၅	၁,၃၂၆	၇၄.၄
၇၅ - ၇၉	၇,၆၃၁	၅,၈၆၈	၁,၇၆၃	၇၆.၉	၃,၂၀၅	၂,၈၁၈	၃၈၇	၈၇.၉	၄,၄၂၆	၃,၀၅၀	၁,၃၇၆	၆၈.၉
၈၀ - ၈၄	၄,၈၂၈	၃,၄၃၃	၁,၃၉၅	၇၁.၁	၁,၉၃၂	၁,၆၁၉	၃၁၃	၈၃.၈	၂,၈၉၆	၁,၈၁၄	၁,၀၈၂	၆၂.၆
၈၅ - ၈၉	၂,၂၈၅	၁,၆၅၅	၆၃၀	၇၂.၄	၉၁၃	၇၆၁	၁၅၂	၈၃.၄	၁,၃၇၂	၈၉၄	၄၇၈	၆၅.၂
၉၀ နှစ်နှင့်အထက်	၉၁၃	၆၂၉	၂၈၄	၆၈.၉	၃၅၉	၂၉၃	၆၆	၈၁.၆	၅၅၄	၃၃၆	၂၁၈	၆၀.၆
၁၀ နှစ်နှင့်အထက်	၆၁၄,၀၂၁	၅၆၁,၉၉၀	၅၂,၀၃၁	၉၁.၅	၂၉၃,၃၈၆	၂၇၄,၀၀၈	၁၉,၃၇၈	၉၃.၄	၃၂၀,၆၃၅	၂၈၇,၉၈၂	၃၂,၆၅၃	၈၉.၈
၁၅ နှစ်နှင့်အထက်	၅၃၁,၇၉၃	၄၈၂,၇၇၁	၄၉,၀၂၂	၉၀.၈	၂၅၂,၀၆၉	၂၃၄,၃၄၁	၁၇,၇၂၈	၉၃.၀	၂၇၉,၇၂၄	၂၄၈,၄၃၀	၃၁,၂၉၄	၈၈.၈

အသက်အုပ်စု	ပေါင်း				ကျား				မ			
	စုစုပေါင်း	စာတတ်သူ	စာမတတ်သူ	စာတတ်မြောက်မှုရာခိုင်နှုန်း	စုစုပေါင်း	စာတတ်သူ	စာမတတ်သူ	စာတတ်မြောက်မှုရာခိုင်နှုန်း	စုစုပေါင်း	စာတတ်သူ	စာမတတ်သူ	စာတတ်မြောက်မှုရာခိုင်နှုန်း
လပွတ္တာခရိုင်												
၅ - ၉	၆၅,၆၆၆	၄၇,၆၂၇	၁၈,၀၃၉	၇၂.၅	၃၂,၉၅၆	၂၃,၇၁၁	၉,၂၄၅	၇၁.၉	၃၂,၇၁၀	၂၃,၉၁၆	၈,၇၉၄	၇၃.၁
၁၀ - ၁၄	၆၂,၀၆၅	၆၀,၀၂၀	၂,၀၄၅	၉၆.၇	၃၀,၈၁၁	၂၉,၇၇၅	၁,၀၃၆	၉၆.၆	၃၁,၂၅၄	၃၀,၂၄၅	၁,၀၀၉	၉၆.၈
၁၅ - ၁၉	၅၁,၉၅၄	၄၉,၇၇၅	၂,၁၇၉	၉၅.၈	၂၅,၉၁၀	၂၄,၉၃၉	၉၇၁	၉၆.၃	၂၆,၀၄၄	၂၄,၈၃၆	၁,၂၀၈	၉၅.၄
၂၀ - ၂၄	၅၀,၄၇၂	၄၇,၄၄၄	၃,၀၂၈	၉၄.၀	၂၄,၂၈၆	၂၃,၂၁၉	၁,၀၆၇	၉၅.၆	၂၆,၁၈၆	၂၄,၂၂၅	၁,၉၆၁	၉၂.၅
၂၅ - ၂၉	၅၂,၅၆၀	၄၉,၁၁၄	၃,၄၄၆	၉၃.၄	၂၅,၆၂၁	၂၄,၄၀၂	၁,၂၁၉	၉၅.၂	၂၆,၉၃၉	၂၄,၇၁၂	၂,၂၂၇	၉၁.၇
၃၀ - ၃၄	၄၉,၄၆၀	၄၆,၀၂၁	၃,၄၃၉	၉၃.၀	၂၄,၄၆၈	၂၃,၂၉၅	၁,၁၇၃	၉၅.၂	၂၄,၉၉၂	၂၂,၇၂၆	၂,၂၆၆	၉၀.၉
၃၅ - ၃၉	၄၅,၀၃၈	၄၁,၆၁၀	၃,၄၂၈	၉၂.၄	၂၂,၂၅၂	၂၁,၀၉၁	၁,၁၆၁	၉၄.၈	၂၂,၇၈၆	၂၀,၅၁၉	၂,၂၆၇	၉၀.၁
၄၀ - ၄၄	၃၈,၁၉၇	၃၅,၇၈၁	၂,၄၁၆	၉၃.၇	၁၉,၀၀၂	၁၈,၂၇၆	၇၂၆	၉၆.၂	၁၉,၁၉၅	၁၇,၅၀၅	၁,၆၉၀	၉၁.၂
၄၅ - ၄၉	၃၃,၉၈၉	၃၁,၆၄၁	၂,၃၄၈	၉၃.၁	၁၇,၀၄၉	၁၆,၃၈၆	၆၆၃	၉၆.၁	၁၆,၉၄၀	၁၅,၂၅၅	၁,၆၈၅	၉၀.၁
၅၀ - ၅၄	၂၉,၁၃၈	၂၆,၇၉၆	၂,၃၄၂	၉၂.၀	၁၄,၅၀၂	၁၃,၉၃၇	၅၆၅	၉၆.၁	၁၄,၆၃၆	၁၂,၈၅၉	၁,၇၇၇	၈၇.၉
၅၅ - ၅၉	၂၄,၄၈၀	၂၂,၂၂၃	၂,၂၅၇	၉၀.၈	၁၂,၁၄၂	၁၁,၆၁၇	၅၂၅	၉၅.၇	၁၂,၃၃၈	၁၀,၆၀၆	၁,၇၃၂	၈၆.၀
၆၀ - ၆၄	၁၈,၀၉၇	၁၆,၂၇၃	၁,၈၂၄	၈၉.၉	၈,၇၆၃	၈,၄၄၅	၃၁၈	၉၆.၄	၉,၃၃၄	၇,၈၂၈	၁,၅၀၆	၈၃.၉
၆၅ - ၆၉	၁၀,၂၆၂	၉,၀၀၄	၁,၂၅၈	၈၇.၇	၄,၇၄၆	၄,၅၂၆	၂၂၀	၉၅.၄	၅,၅၁၆	၄,၄၇၈	၁,၀၃၈	၈၁.၂
၇၀ - ၇၄	၆,၅၇၃	၅,၅၂၁	၁,၀၅၂	၈၄.၀	၂,၉၇၁	၂,၇၉၉	၁၇၂	၉၄.၂	၃,၆၀၂	၂,၇၂၂	၈၈၀	၇၅.၆
၇၅ - ၇၉	၅,၃၀၀	၄,၃၀၅	၉၉၅	၈၁.၂	၂,၃၄၀	၂,၁၉၉	၁၄၁	၉၄.၀	၂,၉၆၀	၂,၁၀၆	၈၅၄	၇၁.၁
၈၀ - ၈၄	၃,၁၆၉	၂,၄၈၃	၆၈၆	၇၈.၄	၁,၃၈၉	၁,၂၇၂	၁၁၇	၉၁.၆	၁,၇၈၀	၁,၂၁၁	၅၆၉	၆၈.၀
၈၅ - ၈၉	၁,၃၈၇	၁,၀၈၂	၃၀၅	၇၈.၀	၅၈၂	၅၂၅	၅၇	၉၀.၂	၈၀၅	၅၅၇	၂၄၈	၆၉.၂
၉၀ နှစ်နှင့်အထက်	၅၂၃	၄၀၆	၁၁၇	၇၇.၆	၂၀၂	၁၇၈	၂၄	၈၈.၁	၃၂၁	၂၂၈	၉၃	၇၁.၀
၁၀ နှစ်နှင့်အထက်	၄၈၂,၆၆၄	၄၄၉,၄၉၉	၃၃,၁၆၅	၉၃.၁	၂၃၇,၀၃၆	၂၂၆,၈၈၁	၁၀,၁၅၅	၉၅.၇	၂၄၅,၆၂၈	၂၂၂,၆၁၈	၂၃,၀၁၀	၉၀.၆
၁၅ နှစ်နှင့်အထက်	၄၂၀,၅၉၉	၃၈၉,၄၇၉	၃၁,၁၂၀	၉၂.၆	၂၀၆,၂၂၅	၁၉၇,၁၀၆	၉,၁၁၉	၉၅.၆	၂၁၄,၃၇၄	၁၉၂,၃၇၃	၂၂,၀၀၁	၈၉.၇

အသက်အုပ်စု	ပေါင်း				ကျား				မ			
	စုစုပေါင်း	စာတတ်သူ	စာမတတ်သူ	စာတတ်မြောက်မှုရာခိုင်နှုန်း	စုစုပေါင်း	စာတတ်သူ	စာမတတ်သူ	စာတတ်မြောက်မှုရာခိုင်နှုန်း	စုစုပေါင်း	စာတတ်သူ	စာမတတ်သူ	စာတတ်မြောက်မှုရာခိုင်နှုန်း
ဟင်္သာတခရိုင်												
၅ - ၉	၉၈,၅၁၆	၈၂,၀၂၁	၁၆,၄၉၅	၈၃.၃	၄၉,၂၅၇	၄၀,၉၁၉	၈,၃၃၈	၈၃.၁	၄၉,၂၅၉	၄၁,၁၀၂	၈,၁၅၇	၈၃.၄
၁၀ - ၁၄	၁၀၂,၅၃၈	၁၀၀,၂၉၆	၂,၂၄၂	၉၇.၈	၅၀,၅၅၈	၄၉,၄၄၇	၁,၁၁၁	၉၇.၈	၅၁,၉၈၀	၅၀,၈၄၉	၁,၁၃၁	၉၇.၈
၁၅ - ၁၉	၈၉,၅၉၅	၈၇,၁၀၅	၂,၄၉၀	၉၇.၂	၄၃,၅၀၉	၄၂,၄၁၃	၁,၀၉၆	၉၇.၅	၄၆,၀၈၆	၄၄,၆၉၂	၁,၃၉၄	၉၇.၀
၂၀ - ၂၄	၈၂,၄၆၄	၈၀,၀၁၉	၂,၄၄၅	၉၇.၀	၃၈,၆၂၅	၃၇,၆၇၄	၉၅၁	၉၇.၅	၄၃,၈၃၉	၄၂,၃၄၅	၁,၄၉၄	၉၆.၆
၂၅ - ၂၉	၈၃,၆၃၀	၈၀,၈၇၀	၂,၇၆၀	၉၆.၇	၃၈,၇၄၁	၃၇,၇၀၉	၁,၀၃၂	၉၇.၃	၄၄,၈၈၉	၄၃,၁၆၁	၁,၇၂၈	၉၆.၂
၃၀ - ၃၄	၈၂,၄၁၁	၇၉,၅၈၇	၂,၈၂၄	၉၆.၆	၃၈,၃၉၄	၃၇,၄၀၄	၉၉၀	၉၇.၄	၄၄,၀၁၇	၄၂,၁၈၃	၁,၈၃၄	၉၅.၈
၃၅ - ၃၉	၈၀,၀၂၁	၇၇,၂၁၉	၂,၈၀၂	၉၆.၅	၃၆,၆၈၈	၃၅,၇၃၉	၉၄၉	၉၇.၄	၄၃,၃၃၃	၄၁,၄၈၀	၁,၈၅၃	၉၅.၇
၄၀ - ၄၄	၇၄,၈၀၅	၇၂,၆၁၉	၂,၁၈၆	၉၇.၁	၃၃,၈၂၅	၃၃,၁၈၉	၆၃၆	၉၈.၁	၄၀,၉၈၀	၃၉,၄၃၀	၁,၅၅၀	၉၆.၂
၄၅ - ၄၉	၇၀,၇၂၄	၆၉,၃၈၆	၂,၃၃၈	၉၆.၇	၃၂,၄၂၄	၃၁,၇၉၂	၆၃၂	၉၈.၁	၃၉,၃၀၀	၃၇,၅၉၄	၁,၇၀၆	၉၅.၇
၅၀ - ၅၄	၆၈,၂၇၃	၆၅,၉၁၃	၂,၃၆၀	၉၆.၅	၃၁,၀၁၈	၃၀,၅၂၂	၄၉၆	၉၈.၄	၃၇,၂၅၅	၃၅,၃၉၁	၁,၈၆၄	၉၅.၀
၅၅ - ၅၉	၅၇,၂၇၀	၅၄,၉၂၆	၂,၃၄၄	၉၅.၉	၂၅,၇၃၀	၂၅,၃၁၉	၄၁၁	၉၈.၄	၃၁,၅၄၀	၂၉,၆၀၇	၁,၉၃၃	၉၃.၉
၆၀ - ၆၄	၄၆,၁၇၉	၄၃,၅၀၆	၂,၆၇၃	၉၄.၂	၂၀,၄၁၂	၂၀,၀၁၅	၃၉၇	၉၈.၁	၂၅,၇၆၇	၂၃,၄၉၁	၂,၂၇၆	၉၁.၂
၆၅ - ၆၉	၂၈,၁၃၀	၂၆,၁၁၂	၂,၀၁၈	၉၂.၈	၁၂,၁၄၉	၁၁,၈၆၃	၂၈၆	၉၇.၆	၁၅,၉၈၁	၁၄,၂၄၉	၁,၇၃၂	၈၉.၂
၇၀ - ၇၄	၂၁,၄၈၀	၁၉,၂၈၉	၂,၁၉၁	၈၉.၈	၉,၁၇၈	၈,၈၉၁	၂၈၇	၉၆.၉	၁၂,၃၀၂	၁၀,၃၉၈	၁,၉၀၄	၈၄.၅
၇၅ - ၇၉	၁၉,၃၇၀	၁၆,၆၈၃	၂,၆၈၇	၈၆.၁	၈,၁၀၈	၇,၇၉၁	၃၁၇	၉၆.၁	၁၁,၂၆၂	၈,၈၉၂	၂,၃၇၀	၇၉.၀
၈၀ - ၈၄	၁၂,၆၁၂	၁၀,၆၆၇	၁,၉၄၅	၈၄.၆	၅,၂၆၉	၅,၀၂၂	၂၄၇	၉၅.၃	၇,၃၄၃	၅,၆၄၅	၁,၆၉၈	၇၆.၉
၈၅ - ၈၉	၅,၄၆၆	၄,၆၃၇	၈၂၉	၈၄.၈	၂,၂၁၉	၂,၁၂၀	၉၉	၉၅.၅	၃,၂၄၇	၂,၅၁၇	၇၃၀	၇၇.၅
၉၀ နှစ်နှင့်အထက်	၁,၉၈၄	၁,၆၅၇	၃၂၇	၈၃.၅	၈၀၃	၇၄၉	၅၄	၉၃.၃	၁,၁၈၁	၉၀၈	၂၇၃	၇၆.၉
၁၀ နှစ်နှင့်အထက်	၉၂၇,၉၅၂	၈၉၀,၄၉၁	၃၇,၄၆၁	၉၆.၀	၄၂၇,၆၅၀	၄၁၇,၆၅၉	၉,၉၉၁	၉၇.၇	၅၀၀,၃၀၂	၄၇၂,၈၃၂	၂၇,၄၇၀	၉၄.၅
၁၅ နှစ်နှင့်အထက်	၈၂၅,၄၁၄	၇၉၀,၁၉၅	၃၅,၂၁၉	၉၅.၇	၃၇၇,၀၉၂	၃၆၈,၂၁၂	၈,၈၈၀	၉၇.၆	၄၄၈,၃၂၂	၄၂၁,၉၈၃	၂၆,၃၃၉	၉၄.၁

ဇယား (ဃ - ၂)။ အသက် (၁၅) နှစ်နှင့်အထက် အိမ်ထောင်စုလူဦးရေကို စာတတ်မြောက်မှုရာခိုင်နှုန်းနှင့် မြို့ပြ/ကျေးလက်အလိုက် ကျား/မ ခွဲခြားဖော်ပြသောဇယား

မြို့ပြ/ကျေးလက်	ပေါင်း				ကျား				မ			
	စုစုပေါင်း	စာတတ်သူ	စာမတတ်သူ	စာတတ်မြောက်မှုရာခိုင်နှုန်း	စုစုပေါင်း	စာတတ်သူ	စာမတတ်သူ	စာတတ်မြောက်မှုရာခိုင်နှုန်း	စုစုပေါင်း	စာတတ်သူ	စာမတတ်သူ	စာတတ်မြောက်မှုရာခိုင်နှုန်း
ဧရာဝတီတိုင်းဒေသကြီး	**၄,၂၅၇,၈၉၉**	**၃,၉၉၅,၁၃၀**	**၂၆၂,၇၆၉**	**၉၃.၈**	**၂,၀၁၂,၂၈၀**	**၁,၉၂၉,၅၀၈**	**၈၂,၇၇၂**	**၉၅.၉**	**၂,၂၄၅,၆၁၉**	**၂,၀၆၅,၆၂၂**	**၁၇၉,၉၉၇**	**၉၂.၀**
မြို့ပြ	၆၂၅,၄၄၃	၅၉၉,၇၉၅	၂၅,၆၄၈	၉၅.၉	၂၈၀,၀၅၉	၂၇၃,၅၈၇	၆,၄၇၂	၉၇.၇	၃၄၅,၃၈၄	၃၂၆,၂၀၈	၁၉,၁၇၆	၉၄.၄
ကျေးလက်	၃,၆၃၂,၄၅၆	၃,၃၉၅,၃၃၅	၂၃၇,၁၂၁	၉၃.၅	၁,၇၃၂,၂၂၁	၁,၆၅၅,၉၂၁	၇၆,၃၀၀	၉၅.၆	၁,၉၀၀,၂၃၅	၁,၇၃၉,၄၁၄	၁၆၀,၈၂၁	၉၁.၅
ပုသိမ်ခရိုင်	**၁,၁၂၇,၇၃၇**	**၁,၀၅၇,၃၉၇**	**၇၀,၃၄၀**	**၉၃.၈**	**၅၃၄,၂၉၇**	**၅၁၀,၆၂၉**	**၂၃,၆၆၈**	**၉၅.၆**	**၅၉၃,၄၄၀**	**၅၄၆,၇၆၈**	**၄၆,၆၇၂**	**၉၂.၁**
မြို့ပြ	၂၁၅,၂၅၅	၂၀၆,၈၂၃	၈,၄၃၂	၉၆.၁	၉၆,၆၂၈	၉၄,၅၁၃	၂,၁၁၅	၉၇.၈	၁၁၈,၆၂၇	၁၁၂,၃၀၀	၆,၃၁၇	၉၄.၇
ကျေးလက်	၉၁၂,၄၈၂	၈၅၀,၅၇၄	၆၁,၉၀၈	၉၃.၂	၄၃၇,၆၆၉	၄၁၆,၁၁၆	၂၁,၅၅၃	၉၅.၁	၄၇၄,၈၁၃	၄၃၄,၄၅၈	၄၀,၃၅၅	၉၁.၅
ကန်ကြီးထောင့်မြို့နယ်	၁၂၂,၆၂၈	၁၁၄,၂၆၈	၈,၃၆၀	၉၃.၂	၅၈,၃၃၅	၅၅,၄၆၈	၂,၈၆၇	၉၅.၁	၆၄,၂၉၃	၅၈,၈၀၀	၅,၄၉၃	၉၁.၅
မြို့ပြ	၇,၈၇၃	၇,၄၁၇	၄၅၆	၉၄.၂	၃,၆၇၂	၃,၅၃၄	၁၃၈	၉၆.၂	၄,၂၀၁	၃,၈၈၃	၃၁၈	၉၂.၄
ကျေးလက်	၁၁၄,၇၅၅	၁၀၆,၈၅၁	၇,၉၀၄	၉၃.၁	၅၄,၆၆၃	၅၁,၉၃၄	၂,၇၂၉	၉၅.၀	၆၀,၀၉၂	၅၄,၉၁၇	၅,၁၇၅	၉၁.၄
ကျောင်းကုန်းမြို့နယ်	၁၁၄,၉၄၀	၁၀၆,၉၀၃	၈,၀၃၇	၉၃.၀	၅၃,၉၃၇	၅၁,၂၄၀	၂,၆၉၇	၉၅.၀	၆၁,၀၀၃	၅၅,၆၆၃	၅,၃၄၀	၉၁.၂
မြို့ပြ	၁၁,၅၁၄	၁၁,၀၄၂	၄၇၂	၉၅.၉	၅,၁၀၅	၄,၉၉၂	၁၁၃	၉၇.၈	၆,၄၀၉	၆,၀၅၀	၃၅၉	၉၄.၄
ကျေးလက်	၁၀၃,၄၂၆	၉၅,၈၆၁	၇,၅၆၅	၉၂.၇	၄၈,၈၃၂	၄၆,၂၄၈	၂,၅၈၄	၉၄.၇	၅၄,၅၉၄	၄၉,၆၁၃	၄,၉၈၁	၉၀.၉
ကျုံပျော်မြို့နယ်	၁၆၄,၇၉၄	၁၅၁,၉၆၂	၁၂,၈၃၂	၉၂.၂	၇၇,၂၅၄	၇၂,၈၀၆	၄,၄၄၈	၉၄.၃	၈၇,၅၄၀	၇၉,၁၅၆	၈,၃၈၄	၉၀.၄
မြို့ပြ	၁၇,၂၁၉	၁၆,၂၆၉	၉၅၀	၉၄.၅	၇,၆၉၄	၇,၄၈၉	၂၀၅	၉၇.၃	၉,၅၂၅	၈,၇၈၀	၇၄၅	၉၂.၂
ကျေးလက်	၁၄၇,၅၇၅	၁၃၅,၆၉၃	၁၁,၈၈၂	၉၁.၉	၆၉,၅၆၀	၆၅,၃၂၇	၄,၂၃၃	၉၃.၉	၇၈,၀၁၅	၇၀,၃၆၆	၇,၆၄၉	၉၀.၂
ငပုတောမြို့နယ်	၁၁၁,၄၄၆	၁၀၂,၅၀၇	၈,၉၃၉	၉၂.၀	၅၄,၆၄၁	၅၀,၈၆၃	၃,၇၇၈	၉၃.၁	၅၆,၈၀၅	၅၁,၆၄၄	၅,၁၆၁	၉၀.၉
မြို့ပြ	၇,၇၉၀	၇,၅၁၂	၂၇၈	၉၆.၄	၃,၄၈၁	၃,၄၁၀	၇၁	၉၈.၀	၄,၃၀၉	၄,၁၀၂	၂၀၇	၉၅.၂
ကျေးလက်	၁၀၃,၆၅၆	၉၄,၉၉၅	၈,၆၆၁	၉၁.၆	၅၁,၁၆၀	၄၇,၄၅၃	၃,၇၀၇	၉၂.၈	၅၂,၄၉၆	၄၇,၅၄၂	၄,၉၅၄	၉၀.၆
ပုသိမ်မြို့နယ်	၂၀၂,၇၇၀	၁၉၄,၁၇၃	၈,၅၉၇	၉၅.၈	၉၂,၆၇၇	၉၀,၂၁၈	၂,၄၅၉	၉၇.၃	၁၁၀,၀၉၃	၁၀၃,၉၅၅	၆,၁၃၈	၉၄.၄
မြို့ပြ	၁၂၁,၃၆၂	၁၁၇,၃၃၄	၄,၀၂၈	၉၆.၇	၅၃,၇၅၄	၅၂,၈၁၁	၉၄၃	၉၈.၂	၆၇,၆၀၈	၆၄,၅၂၃	၃,၀၈၅	၉၅.၄
ကျေးလက်	၈၁,၄၀၈	၇၆,၈၃၉	၄,၅၆၉	၉၄.၄	၃၈,၉၂၃	၃၇,၄၀၇	၁,၅၁၆	၉၆.၁	၄၂,၄၈၅	၃၉,၄၃၂	၃,၀၅၃	၉၂.၈
ရေကြည်မြို့နယ်	၇၅,၅၆၁	၇၁,၈၅၀	၃,၇၁၁	၉၅.၁	၃၄,၅၉၈	၃၃,၆၃၈	၉၆၀	၉၇.၂	၄၀,၉၆၃	၃၈,၂၁၂	၂,၇၅၁	၉၃.၃
မြို့ပြ	၇,၉၅၉	၇,၇၇၁	၁၈၈	၉၇.၆	၃,၃၈၄	၃,၃၄၇	၃၇	၉၈.၉	၄,၅၇၅	၄,၄၂၄	၁၅၁	၉၆.၇
ကျေးလက်	၆၇,၆၀၂	၆၄,၀၇၉	၃,၅၂၃	၉၄.၈	၃၁,၂၁၄	၃၀,၂၉၁	၉၂၃	၉၇.၀	၃၆,၃၈၈	၃၃,၇၈၈	၂,၆၀၀	၉၂.၉

မြို့ပြ/ကျေးလက်	ပေါင်း				ကျား				မ			
	စုစုပေါင်း	စာတတ်သူ	စာမတတ်သူ	စာတတ်မြောက်မှုရာခိုင်နှုန်း	စုစုပေါင်း	စာတတ်သူ	စာမတတ်သူ	စာတတ်မြောက်မှုရာခိုင်နှုန်း	စုစုပေါင်း	စာတတ်သူ	စာမတတ်သူ	စာတတ်မြောက်မှုရာခိုင်နှုန်း
သာပေါင်းမြို့နယ်	၁၀၄,၉၈၄	၉၈,၁၉၉	၆,၇၈၅	၉၃.၅	၅၀,၃၉၉	၄၈,၂၇၄	၂,၁၂၅	၉၅.၈	၅၄,၅၈၅	၄၉,၉၂၅	၄,၆၆၀	၉၁.၅
မြို့ပြ	၅,၁၈၈	၅,၀၁၇	၁၇၁	၉၆.၇	၂,၂၉၁	၂,၂၅၅	၃၆	၉၈.၄	၂,၈၉၇	၂,၇၆၂	၁၃၅	၉၅.၃
ကျေးလက်	၉၉,၇၉၆	၉၃,၁၈၂	၆,၆၁၄	၉၃.၄	၄၈,၁၀၈	၄၆,၀၁၉	၂,၀၈၉	၉၅.၇	၅၁,၆၈၈	၄၇,၁၆၃	၄,၅၂၅	၉၁.၂
ငရုတ်ကောင်းမြို့နယ်ခွဲ	၂၉,၆၇၅	၂၇,၈၅၃	၁,၈၂၂	၉၃.၉	၁၄,၉၇၄	၁၄,၃၉၆	၅၇၈	၉၆.၁	၁၄,၇၀၁	၁၃,၄၅၇	၁,၂၄၄	၉၁.၅
မြို့ပြ	၂,၄၂၄	၂,၃၅၅	၆၉	၉၇.၂	၁,၁၄၅	၁,၁၂၆	၁၉	၉၈.၃	၁,၂၇၉	၁,၂၂၉	၅၀	၉၆.၁
ကျေးလက်	၂၇,၂၅၁	၂၅,၄၉၈	၁,၇၅၃	၉၃.၆	၁၃,၈၂၉	၁၃,၂၇၀	၅၅၉	၉၆.၀	၁၃,၄၂၂	၁၂,၂၂၈	၁,၁၉၄	၉၁.၁
ဟိုင်းကြီးကျွန်းမြို့နယ်ခွဲ	၈၁,၃၃၂	၇၇,၉၆၈	၃,၃၆၄	၉၅.၉	၄၀,၄၇၂	၃၉,၄၃၈	၁,၀၃၄	၉၇.၄	၄၀,၈၆၀	၃၈,၅၃၀	၂,၃၃၀	၉၄.၃
မြို့ပြ	၁၀,၃၁၂	၉,၉၃၆	၃၇၆	၉၆.၄	၅,၁၆၆	၅,၀၅၃	၁၁၃	၉၇.၈	၅,၁၄၆	၄,၈၈၃	၂၆၃	၉၄.၉
ကျေးလက်	၇၁,၀၂၀	၆၈,၀၃၂	၂,၉၈၈	၉၅.၈	၃၅,၃၀၆	၃၄,၃၈၅	၉၂၁	၉၇.၄	၃၅,၇၁၄	၃၃,၆၄၇	၂,၀၆၇	၉၄.၂
ရွှေသောင်ယံမြို့နယ်ခွဲ	၂၉,၁၆၅	၂၇,၂၆၈	၁,၈၉၇	၉၃.၅	၁၄,၂၇၂	၁၃,၅၁၈	၇၅၄	၉၄.၇	၁၄,၈၉၃	၁၃,၇၅၀	၁,၁၄၃	၉၂.၃
မြို့ပြ	၂,၁၇၄	၂,၀၅၁	၁၂၃	၉၄.၃	၁,၀၆၄	၁,၀၂၁	၄၃	၉၆.၀	၁,၁၁၀	၁,၀၃၀	၈၀	၉၂.၈
ကျေးလက်	၂၆,၉၉၁	၂၅,၂၁၇	၁,၇၇၄	၉၃.၄	၁၃,၂၀၈	၁၂,၄၉၇	၇၁၁	၉၄.၆	၁၃,၇၈၃	၁၂,၇၂၀	၁,၀၆၃	၉၂.၃
ငွေဆောင်မြို့နယ်ခွဲ	၂၇,၁၁၃	၂၄,၇၁၅	၂,၃၉၈	၉၁.၂	၁၃,၄၇၃	၁၂,၄၈၀	၉၉၃	၉၂.၆	၁၃,၆၄၀	၁၂,၂၃၅	၁,၄၀၅	၈၉.၇
မြို့ပြ	၇,၉၆၂	၇,၄၅၀	၅၁၂	၉၃.၆	၃,၉၅၈	၃,၇၇၇	၁၈၁	၉၅.၄	၄,၀၀၄	၃,၆၇၃	၃၃၁	၉၁.၇
ကျေးလက်	၁၉,၁၅၁	၁၇,၂၆၅	၁,၈၈၆	၉၀.၂	၉,၅၁၅	၈,၇၀၃	၈၁၂	၉၁.၅	၉,၆၃၆	၈,၅၆၂	၁,၀၇၄	၈၈.၉
သိုင်းချောင်းမြို့နယ်ခွဲ	၆၃,၃၂၉	၅၉,၇၃၁	၃,၅၉၈	၉၄.၃	၂၉,၂၆၅	၂၈,၂၈၀	၉၈၅	၉၆.၆	၃၄,၀၆၄	၃၁,၄၅၁	၂,၆၁၃	၉၂.၃
မြို့ပြ	၁၃,၄၇၈	၁၂,၆၆၉	၈၀၉	၉၄.၀	၅,၉၀၄	၅,၆၉၈	၂၀၆	၉၆.၃	၇,၅၆၄	၆,၉၇၁	၅၉၃	၉၂.၂
ကျေးလက်	၄၉,၈၅၁	၄၇,၀၆၂	၂,၇၈၉	၉၄.၄	၂၃,၃၆၁	၂၂,၅၈၂	၇၇၉	၉၆.၇	၂၆,၅၀၀	၂၄,၄၈၀	၂,၀၂၀	၉၂.၄
ဖျာပုံခရိုင်	**၆၈၁,၀၁၁**	**၆၄၁,၄၂၅**	**၃၉,၅၈၆**	**၉၄.၂**	**၃၂၇,၁၁၁**	**၃၁၅,၂၀၆**	**၁၁,၉၀၅**	**၉၆.၄**	**၃၅၃,၉၀၀**	**၃၂၆,၂၁၉**	**၂၇,၆၈၁**	**၉၂.၂**
မြို့ပြ	၉၅,၆၆၅	၉၀,၉၇၃	၄,၆၉၂	၉၅.၁	၄၃,၄၀၂	၄၂,၁၅၃	၁,၂၄၉	၉၇.၁	၅၂,၂၆၃	၄၈,၈၂၀	၃,၄၄၃	၉၃.၄
ကျေးလက်	၅၈၅,၃၄၆	၅၅၀,၄၅၂	၃၄,၈၉၄	၉၄.၀	၂၈၃,၇၀၉	၂၇၃,၀၅၃	၁၀,၆၅၆	၉၆.၂	၃၀၁,၆၃၇	၂၇၇,၃၉၉	၂၄,၂၃၈	၉၂.၀
ကျိုက်လတ်မြို့နယ်	၁၂၇,၇၀၇	၁၂၂,၄၆၉	၅,၂၃၈	၉၅.၉	၆၀,၇၆၀	၅၉,၁၉၂	၁,၅၆၈	၉၇.၄	၆၆,၉၄၇	၆၃,၂၇၇	၃,၆၇၀	၉၄.၅
မြို့ပြ	၁၇,၆၄၁	၁၆,၈၉၇	၇၄၄	၉၅.၈	၈,၀၁၂	၇,၈၄၀	၁၂၂	၉၇.၉	၉,၆၂၉	၉,၀၅၇	၅၇၂	၉၄.၁
ကျေးလက်	၁၁၀,၀၆၆	၁၀၅,၅၇၂	၄,၄၉၄	၉၅.၉	၅၂,၇၄၈	၅၁,၃၅၂	၁,၃၉၆	၉၇.၄	၅၇,၃၁၈	၅၄,၂၂၀	၃,၀၉၈	၉၄.၆
ဒေးဒရဲမြို့နယ်	၁၃၆,၀၈၁	၁၂၉,၅၉၆	၆,၄၈၅	၉၅.၂	၆၅,၂၁၂	၆၃,၀၄၉	၂,၁၆၃	၉၆.၇	၇၀,၈၆၉	၆၆,၅၄၇	၄,၃၂၂	၉၃.၉
မြို့ပြ	၁၁,၀၅၃	၁၀,၅၅၂	၅၀၁	၉၅.၅	၄,၈၉၁	၄,၇၄၂	၁၄၉	၉၇.၀	၆,၁၆၂	၅,၈၁၀	၃၅၂	၉၄.၃
ကျေးလက်	၁၂၅,၀၂၈	၁၁၉,၀၄၄	၅,၉၈၄	၉၅.၂	၆၀,၃၂၁	၅၈,၃၀၇	၂,၀၁၄	၉၆.၇	၆၄,၇၀၇	၆၀,၇၃၇	၃,၉၇၀	၉၃.၉

ဇယား (ဃ - ၂) အသက် (၁၅) နှစ်နှင့်အထက် အိမ်ထောင်စုလူဦးရေကို စာတတ်မြောက်မှုရာခိုင်နှုန်းနှင့် မြို့ပြ/ကျေးလက်အလိုက် ကျား/မ ခွဲခြားဖော်ပြသောဇယား

မြို့ပြ/ကျေးလက်	ပေါင်း				ကျား				မ			
	စုစုပေါင်း	စာတတ်သူ	စာမတတ်သူ	စာတတ်မြောက်မှုရာခိုင်နှုန်း	စုစုပေါင်း	စာတတ်သူ	စာမတတ်သူ	စာတတ်မြောက်မှုရာခိုင်နှုန်း	စုစုပေါင်း	စာတတ်သူ	စာမတတ်သူ	စာတတ်မြောက်မှုရာခိုင်နှုန်း
ဖျာပုံမြို့နယ်	၁၂၆,၅၅၃	၁၁၉,၆၃၃	၆,၉၂၀	၉၄.၅	၆၀,၀၆၄	၅၈,၀၁၂	၂,၀၅၂	၉၆.၆	၆၆,၄၈၉	၆၁,၆၂၁	၄,၈၆၈	၉၂.၇
မြို့ပြ	၃၄,၁၄၄	၃၂,၅၂၂	၁,၆၂၂	၉၅.၂	၁၅,၆၆၆	၁၅,၁၉၃	၄၇၃	၉၇.၀	၁၈,၄၇၈	၁၇,၃၂၉	၁,၁၄၉	၉၃.၈
ကျေးလက်	၉၂,၄၀၉	၈၇,၁၁၁	၅,၂၉၈	၉၄.၃	၄၄,၃၉၈	၄၂,၈၁၉	၁,၅၇၉	၉၆.၄	၄၈,၀၁၁	၄၄,၂၉၂	၃,၇၁၉	၉၂.၃
ဘိုကလေးမြို့နယ်	၂၁၂,၆၇၈	၁၉၇,၇၇၉	၁၄,၈၉၉	၉၃.၀	၁၀၂,၅၉၃	၉၈,၂၈၄	၄,၃၀၉	၉၅.၈	၁၁၀,၀၈၅	၉၉,၄၉၅	၁၀,၅၉၀	၉၀.၄
မြို့ပြ	၃၀,၇၃၃	၂၈,၉၈၆	၁,၇၄၇	၉၄.၃	၁၃,၈၄၈	၁၃,၄၁၃	၄၃၅	၉၆.၉	၁၆,၈၈၅	၁၅,၅၇၃	၁,၃၁၂	၉၂.၂
ကျေးလက်	၁၈၁,၉၄၅	၁၆၈,၇၉၃	၁၃,၁၅၂	၉၂.၈	၈၈,၇၄၅	၈၄,၈၇၁	၃,၈၇၄	၉၅.၆	၉၃,၂၀၀	၈၃,၉၂၂	၉,၂၇၈	၉၀.၀
အမာမြို့နယ်ခွဲ	၇၇,၉၉၂	၇၁,၉၄၈	၆,၀၄၄	၉၂.၃	၃၈,၄၈၂	၃၆,၆၆၉	၁,၈၁၃	၉၅.၃	၃၉,၅၁၀	၃၅,၂၇၉	၄,၂၃၁	၈၉.၃
မြို့ပြ	၂,၀၉၄	၂,၀၁၆	၇၈	၉၆.၃	၉၈၅	၉၆၅	၂၀	၉၈.၀	၁,၁၀၉	၁,၀၅၁	၅၈	၉၄.၈
ကျေးလက်	၇၅,၈၉၈	၆၉,၉၃၂	၅,၉၆၆	၉၂.၁	၃၇,၄၉၇	၃၅,၇၀၄	၁,၇၉၃	၉၅.၂	၃၈,၄၀၁	၃၄,၂၂၈	၄,၁၇၃	၈၉.၁
မအူပင်ခရိုင်	**၆၇၁,၃၄၅**	**၆၃၃,၈၆၃**	**၃၇,၄၈၂**	**၉၄.၄**	**၃၁၅,၄၈၆**	**၃၀၄,၀၁၄**	**၁၁,၄၇၂**	**၉၆.၄**	**၃၅၅,၈၅၉**	**၃၂၉,၈၄၉**	**၂၆,၀၁၀**	**၉၂.၇**
ကျား	၇၈,၇၁၄	၇၅,၅၀၁	၃,၂၁၃	၉၅.၉	၃၄,၉၅၃	၃၄,၁၈၄	၇၆၉	၉၇.၈	၄၃,၇၆၁	၄၁,၃၁၇	၂,၄၄၄	၉၄.၄
မ	၅၉၂,၆၃၁	၅၅၈,၃၆၂	၃၄,၂၆၉	၉၄.၂	၂၈၀,၅၃၃	၂၆၉,၈၃၀	၁၀,၇၀၃	၉၆.၂	၃၁၂,၀၉၈	၂၈၈,၅၃၂	၂၃,၅၆၆	၉၂.၄
ညောင်တုန်းမြို့နယ်	၁၄၈,၂၇၁	၁၃၉,၁၁၈	၉,၁၅၃	၉၃.၈	၇၀,၀၅၃	၆၇,၂၈၅	၂,၇၆၈	၉၆.၀	၇၈,၂၁၈	၇၁,၈၃၃	၆,၃၈၅	၉၁.၈
မြို့ပြ	၁၇,၈၀၄	၁၇,၀၇၅	၇၂၉	၉၅.၉	၇,၉၅၇	၇,၇၇၉	၁၇၈	၉၇.၈	၉,၈၄၇	၉,၂၉၆	၅၅၁	၉၄.၄
ကျေးလက်	၁၃၀,၄၆၇	၁၂၂,၀၄၃	၈,၄၂၄	၉၃.၅	၆၂,၀၉၆	၅၉,၅၀၆	၂,၅၉၀	၉၅.၈	၆၈,၃၇၁	၆၂,၅၃၇	၅,၈၃၄	၉၁.၅
ဓနုဖြူမြို့နယ်	၁၂၈,၀၃၈	၁၂၂,၈၇၄	၅,၁၆၄	၉၆.၀	၅၉,၀၇၇	၅၇,၅၉၀	၁,၄၈၇	၉၇.၅	၆၈,၉၆၁	၆၅,၂၈၄	၃,၆၇၇	၉၄.၇
မြို့ပြ	၁၆,၂၃၇	၁၅,၇၅၂	၄၈၅	၉၇.၀	၇,၀၇၅	၆,၉၅၅	၁၂၀	၉၈.၃	၉,၁၆၂	၈,၇၉၇	၃၆၅	၉၆.၀
ကျေးလက်	၁၁၁,၈၀၁	၁၀၇,၁၂၂	၄,၆၇၉	၉၅.၈	၅၂,၀၀၂	၅၀,၆၃၅	၁,၃၆၇	၉၇.၄	၅၉,၇၉၉	၅၆,၄၈၇	၃,၃၁၂	၉၄.၅
ပန်းတနော်မြို့နယ်	၁၈၃,၇၉၃	၁၇၁,၄၄၃	၁၂,၃၅၀	၉၃.၃	၈၆,၇၃၆	၈၂,၈၂၆	၃,၉၁၀	၉၅.၅	၉၇,၀၅၇	၈၈,၆၁၇	၈,၄၄၀	၉၁.၃
မြို့ပြ	၁၄,၁၆၃	၁၃,၄၂၈	၇၃၅	၉၄.၈	၆,၃၅၄	၆,၁၆၃	၁၉၁	၉၇.၀	၇,၈၀၉	၇,၂၆၅	၅၄၄	၉၃.၀
ကျေးလက်	၁၆၉,၆၃၀	၁၅၈,၀၁၅	၁၁,၆၁၅	၉၃.၂	၈၀,၃၈၂	၇၆,၆၆၃	၃,၇၁၉	၉၅.၄	၈၉,၂၄၈	၈၁,၃၅၂	၇,၈၉၆	၉၁.၂
မအူပင်မြို့နယ်	၂၁၁,၂၄၃	၂၀၀,၄၂၈	၁၀,၈၁၅	၉၄.၉	၉၉,၆၂၀	၉၆,၃၁၃	၃,၃၀၇	၉၆.၇	၁၁၁,၆၂၃	၁၀၄,၁၁၅	၇,၅၀၈	၉၃.၃
မြို့ပြ	၃၀,၅၁၀	၂၉,၂၄၆	၁,၂၆၄	၉၅.၉	၁၃,၅၆၇	၁၃,၂၈၇	၂၈၀	၉၇.၉	၁၆,၉၄၃	၁၅,၉၅၉	၉၈၄	၉၄.၂
ကျေးလက်	၁၈၀,၇၃၃	၁၇၁,၁၈၂	၉,၅၅၁	၉၄.၇	၈၆,၀၅၃	၈၃,၀၂၆	၃,၀၂၇	၉၆.၅	၉၄,၆၈၀	၈၈,၁၅၆	၆,၅၂၄	၉၃.၁
မြောင်းမြခရိုင်	**၅၃၁,၇၉၃**	**၄၈၂,၇၇၁**	**၄၉,၀၂၂**	**၉၀.၈**	**၂၅၂,၀၆၉**	**၂၃၄,၃၄၁**	**၁၇,၇၂၈**	**၉၃.၀**	**၂၇၉,၇၂၄**	**၂၄၈,၄၃၀**	**၃၁,၂၉၄**	**၈၈.၈**
မြို့ပြ	၆၇,၄၆၆	၆၄,၀၄၃	၃,၄၂၃	၉၄.၉	၃၀,၁၀၅	၂၉,၁၅၁	၉၅၄	၉၆.၈	၃၇,၃၆၁	၃၄,၈၉၂	၂,၄၆၉	၉၃.၄
ကျေးလက်	၄၆၄,၃၂၇	၄၁၈,၇၂၈	၄၅,၅၉၉	၉၀.၂	၂၂၁,၉၆၄	၂၀၅,၁၉၀	၁၆,၇၇၄	၉၂.၄	၂၄၂,၃၆၃	၂၁၃,၅၃၈	၂၈,၈၂၅	၈၈.၁

ဇယား (ဃ - ၂) အသက် (၁၅) နှစ်နှင့်အထက် အိမ်ထောင်စုလူဦးရေကို စာတတ်မြောက်မှုရာခိုင်နှုန်းနှင့် မြို့ပြ/ကျေးလက်အလိုက် ကျား/မ ခွဲခြားဖော်ပြသောဇယား

မြို့ပြ/ကျေးလက်	ပေါင်း				ကျား				မ			
	စုစုပေါင်း	စာတတ်သူ	စာမတတ်သူ	စာတတ်မြောက်မှုရာခိုင်နှုန်း	စုစုပေါင်း	စာတတ်သူ	စာမတတ်သူ	စာတတ်မြောက်မှုရာခိုင်နှုန်း	စုစုပေါင်း	စာတတ်သူ	စာမတတ်သူ	စာတတ်မြောက်မှုရာခိုင်နှုန်း
မြောင်းမြမြို့နယ်	၂၀၁,၇၄၈	၁၈၄,၂၇၇	၁၇,၄၇၁	၉၁.၃	၉၅,၈၀၀	၈၉,၂၇၆	၆,၅၂၄	၉၃.၂	၁၀၅,၉၄၈	၉၅,၀၀၁	၁၀,၉၄၇	၈၉.၇
မြို့ပြ	၄၁,၇၅၃	၃၉,၆၁၁	၂,၁၄၂	၉၄.၉	၁၈,၆၉၀	၁၈,၀၉၇	၅၉၃	၉၆.၈	၂၃,၀၆၃	၂၁,၅၁၄	၁,၅၄၉	၉၃.၃
ကျေးလက်	၁၅၉,၉၉၅	၁၄၄,၆၆၆	၁၅,၃၂၉	၉၀.၄	၇၇,၁၁၀	၇၁,၁၇၉	၅,၉၃၁	၉၂.၃	၈၂,၈၈၅	၇၃,၄၈၇	၉,၃၉၈	၈၈.၇
ဝါးခယ်မမြို့နယ်	၁၉၇,၄၀၄	၁၇၉,၃၀၁	၁၈,၁၀၃	၉၀.၈	၉၃,၃၃၂	၈၇,၁၆၇	၆,၁၆၅	၉၃.၄	၁၀၄,၀၇၂	၉၂,၁၃၄	၁၁,၉၃၈	၈၈.၅
မြို့ပြ	၁၅,၉၂၆	၁၅,၀၈၃	၈၄၃	၉၄.၇	၇,၀၂၇	၆,၈၀၁	၂၂၆	၉၆.၈	၈,၈၉၉	၈,၂၈၂	၆၁၇	၉၃.၁
ကျေးလက်	၁၈၁,၄၇၈	၁၆၄,၂၁၈	၁၇,၂၆၀	၉၀.၅	၈၆,၃၀၅	၈၀,၃၆၆	၅,၉၃၉	၉၃.၁	၉၅,၁၇၃	၈၃,၈၅၂	၁၁,၃၂၁	၈၈.၁
အိမ်မဲမြို့နယ်	၁၃၂,၆၄၁	၁၁၉,၁၉၃	၁၃,၄၄၈	၈၉.၉	၆၂,၉၃၇	၅၇,၈၉၈	၅,၀၃၉	၉၂.၀	၆၉,၇၀၄	၆၁,၂၉၅	၈,၄၀၉	၈၇.၉
မြို့ပြ	၉,၇၈၇	၉,၃၄၉	၄၃၈	၉၅.၅	၄,၃၈၈	၄,၂၅၃	၁၃၅	၉၆.၉	၅,၃၉၉	၅,၀၉၆	၃၀၃	၉၄.၄
ကျေးလက်	၁၂၂,၈၅၄	၁၀၉,၈၄၄	၁၃,၀၁၀	၈၉.၄	၅၈,၅၄၉	၅၃,၆၄၅	၄,၉၀၄	၉၁.၆	၆၄,၃၀၅	၅၆,၁၉၉	၈,၁၀၆	၈၇.၄
လပွတ္တာခရိုင်	**၄၂၀,၅၉၉**	**၃၈၉,၄၇၉**	**၃၁,၁၂၀**	**၉၂.၆**	**၂၀၆,၂၂၅**	**၁၉၇,၁၀၆**	**၉,၁၁၉**	**၉၅.၆**	**၂၁၄,၃၇၄**	**၁၉၂,၃၇၃**	**၂၂,၀၀၁**	**၈၉.၇**
မြို့ပြ	၄၇,၆၁၈	၄၅,၄၀၅	၂,၂၁၃	၉၅.၄	၂၂,၀၀၁	၂၀,၄၂၂	၅၇၉	၉၇.၄	၂၅,၆၁၇	၂၃,၉၈၃	၁,၆၃၄	၉၃.၆
ကျေးလက်	၃၇၂,၉၈၁	၃၄၄,၀၇၄	၂၈,၉၀၇	၉၂.၂	၁၈၄,၂၂၄	၁၇၅,၆၈၄	၈,၅၄၀	၉၅.၄	၁၈၈,၇၅၇	၁၆၈,၃၉၀	၂၀,၃၆၇	၈၉.၂
မော်လမြိုင်ကျွန်းမြို့နယ်	၂၁၃,၁၇၉	၂၀၀,၅၈၅	၁၂,၅၉၄	၉၄.၁	၁၀၂,၈၆၁	၉၉,၇၃၁	၃,၁၃၀	၉၇.၀	၁၁၀,၃၁၈	၁၀၀,၈၅၄	၉,၄၆၄	၉၁.၄
မြို့ပြ	၂၄,၁၂၁	၂၃,၁၀၁	၁,၀၂၀	၉၅.၈	၁၁,၁၀၄	၁၀,၈၅၀	၂၅၄	၉၇.၇	၁၃,၀၁၇	၁၂,၂၅၁	၇၆၆	၉၄.၁
ကျေးလက်	၁၈၉,၀၅၈	၁၇၇,၄၈၄	၁၁,၅၇၄	၉၃.၉	၉၁,၇၅၇	၈၈,၈၈၁	၂,၈၇၆	၉၆.၉	၉၇,၃၀၁	၈၈,၆၀၃	၈,၆၉၈	၉၁.၁
လပွတ္တာမြို့နယ်	၁၅၃,၆၀၀	၁၃၉,၆၆၁	၁၃,၉၃၉	၉၀.၉	၇၅,၃၂၃	၇၀,၉၄၅	၄,၃၇၈	၉၄.၂	၇၈,၂၇၇	၆၈,၇၁၆	၉,၅၆၁	၈၇.၈
မြို့ပြ	၂၂,၂၃၁	၂၁,၁၆၈	၁,၀၆၃	၉၅.၂	၁၀,၂၁၇	၉,၉၃၇	၂၈၀	၉၇.၃	၁၂,၀၁၄	၁၁,၂၃၁	၇၈၃	၉၃.၅
ကျေးလက်	၁၃၁,၃၆၉	၁၁၈,၄၉၃	၁၂,၈၇၆	၉၀.၂	၆၅,၁၀၆	၆၁,၀၀၈	၄,၀၉၈	၉၃.၇	၆၆,၂၆၃	၅၇,၄၈၅	၈,၇၇၈	၈၆.၈
ပြင်စလူမြို့နယ်ခွဲ	၅၃,၈၂၀	၄၉,၂၃၃	၄,၅၈၇	၉၁.၅	၂၈,၀၄၁	၂၆,၄၃၀	၁,၆၁၁	၉၄.၃	၂၅,၇၇၉	၂၂,၈၀၃	၂,၉၇၆	၈၈.၅
မြို့ပြ	၁,၂၆၆	၁,၁၃၆	၁၃၀	၈၉.၇	၆၈၀	၆၃၅	၄၅	၉၃.၄	၅၈၆	၅၀၁	၈၅	၈၅.၅
ကျေးလက်	၅၂,၅၅၄	၄၈,၀၉၇	၄,၄၅၇	၉၁.၅	၂၇,၃၆၁	၂၅,၇၉၅	၁,၅၆၆	၉၄.၃	၂၅,၁၉၃	၂၂,၃၀၂	၂,၈၉၁	၈၈.၅
ဟသ်ာတခရိုင်	**၈၂၅,၄၁၄**	**၇၉၀,၁၉၅**	**၃၅,၂၁၉**	**၉၅.၇**	**၃၇၇,၀၉၂**	**၃၆၈,၂၁၂**	**၈,၈၈၀**	**၉၇.၆**	**၄၄၈,၃၂၂**	**၄၂၁,၉၈၃**	**၂၆,၃၃၉**	**၉၄.၁**
မြို့ပြ	၁၂၀,၇၂၅	၁၁၇,၀၅၀	၃,၆၇၅	၉၇.၀	၅၂,၉၇၀	၅၂,၁၆၄	၈၀၆	၉၈.၅	၆၇,၇၅၅	၆၄,၈၈၆	၂,၈၆၉	၉၅.၈
ကျေးလက်	၇၀၄,၆၈၉	၆၇၃,၁၄၅	၃၁,၅၄၄	၉၅.၅	၃၂၄,၁၂၂	၃၁၆,၀၄၈	၈,၀၇၄	၉၇.၅	၃၈၀,၅၆၇	၃၅၇,၀၉၇	၂၃,၄၇၀	၉၃.၈
ကြံခင်းမြို့နယ်	၇၃,၈၆၈	၇၁,၇၆၀	၂,၁၀၈	၉၇.၁	၃၃,၉၈၂	၃၃,၄၄၇	၅၃၅	၉၈.၄	၃၉,၈၈၆	၃၈,၃၁၃	၁,၅၇၃	၉၆.၁
မြို့ပြ	၁၅,၀၀၉	၁၄,၆၄၄	၃၆၅	၉၇.၆	၆,၇၂၉	၆,၆၂၉	၁၀၀	၉၈.၅	၈,၂၈၀	၈,၀၁၅	၂၆၅	၉၆.၈
ကျေးလက်	၅၈,၈၅၉	၅၇,၁၁၆	၁,၇၄၃	၉၇.၀	၂၇,၂၅၃	၂၆,၈၁၈	၄၃၅	၉၈.၄	၃၁,၆၀၆	၃၀,၂၉၈	၁,၃၀၈	၉၅.၉

ဇယား (ဃ - ၂) အသက် (၁၅) နှစ်နှင့်အထက် အိမ်ထောင်စုလူဦးရေကို စာတတ်မြောက်မှုရာခိုင်နှုန်းနှင့် မြို့ပြ/ကျေးလက်အလိုက် ကျား/မ ခွဲခြားဖော်ပြသောဇယား

မြို့ပြ/ကျေးလက်	ပေါင်း				ကျား				မ			
	စုစုပေါင်း	စာတတ်သူ	စာမတတ်သူ	စာတတ်မြောက်မှုရာခိုင်နှုန်း	စုစုပေါင်း	စာတတ်သူ	စာမတတ်သူ	စာတတ်မြောက်မှုရာခိုင်နှုန်း	စုစုပေါင်း	စာတတ်သူ	စာမတတ်သူ	စာတတ်မြောက်မှုရာခိုင်နှုန်း
ဇလွန်မြို့နယ်	၁၁၉,၃၈၈	၁၁၃,၇၄၉	၅,၆၃၉	၉၅.၃	၅၄,၄၄၁	၅၃,၀၃၁	၁,၄၁၀	၉၇.၄	၆၄,၉၄၇	၆၀,၇၁၈	၄,၂၂၉	၉၃.၅
မြို့ပြ	၁၅,၅၆၇	၁၄,၇၂၆	၈၄၁	၉၄.၆	၆,၉၁၄	၆,၇၂၃	၁၉၁	၉၇.၂	၈,၆၅၃	၈,၀၀၃	၆၅၀	၉၂.၅
ကျေးလက်	၁၀၃,၈၂၁	၉၉,၀၂၃	၄,၇၉၈	၉၅.၄	၄၇,၅၂၇	၄၆,၃၀၈	၁,၂၁၉	၉၇.၄	၅၆,၂၉၄	၅၂,၇၁၅	၃,၅၇၉	၉၃.၆
မြန်အောင်မြို့နယ်	၁၆၀,၉၅၁	၁၅၃,၉၃၈	၇,၀၁၃	၉၅.၆	၇၂,၇၀၈	၇၁,၀၃၈	၁,၆၇၀	၉၇.၇	၈၈,၂၄၃	၈၂,၉၀၀	၅,၃၄၃	၉၃.၉
မြို့ပြ	၁၇,၁၅၅	၁၆,၇၅၉	၃၉၆	၉၇.၇	၇,၂၇၁	၇,၂၀၆	၆၅	၉၉.၁	၉,၈၈၄	၉,၅၅၃	၃၃၁	၉၆.၇
ကျေးလက်	၁၄၃,၇၉၆	၁၃၇,၁၇၉	၆,၆၁၇	၉၅.၄	၆၅,၄၃၇	၆၃,၈၃၂	၁,၆၀၅	၉၇.၅	၇၈,၃၅၉	၇၃,၃၄၇	၅,၀၁၂	၉၃.၆
လေးမျက်နှာမြို့နယ်	၇၂,၆၉၉	၆၈,၈၅၉	၃,၈၄၀	၉၄.၇	၃၃,၉၆၉	၃၂,၇၈၁	၁,၁၈၈	၉၆.၅	၃၈,၇၃၀	၃၆,၀၇၈	၂,၆၅၂	၉၃.၂
မြို့ပြ	၂,၀၈၅	၂,၀၆၂	၂၃	၉၈.၉	၉၁၂	၉၀၆	၆	၉၉.၃	၁,၁၇၃	၁,၁၅၆	၁၇	၉၈.၆
ကျေးလက်	၇၀,၆၁၄	၆၆,၇၉၇	၃,၈၁၇	၉၄.၆	၃၃,၀၅၇	၃၁,၈၇၅	၁,၁၈၂	၉၆.၄	၃၇,၅၅၇	၃၄,၉၂၂	၂,၆၃၅	၉၃.၀
ဟင်္သာတမြို့နယ်	၂၄၃,၈၄၂	၂၃၃,၄၇၄	၁၀,၃၆၈	၉၅.၇	၁၁၀,၆၅၉	၁၀၈,၁၁၁	၂,၅၄၈	၉၇.၇	၁၃၃,၁၈၃	၁၂၅,၃၆၃	၇,၈၂၀	၉၄.၁
မြို့ပြ	၆၁,၀၂၁	၅၉,၂၀၂	၁,၈၁၉	၉၇.၀	၂၆,၇၈၈	၂၆,၃၉၁	၃၉၇	၉၈.၅	၃၄,၂၃၃	၃၂,၈၁၁	၁,၄၂၂	၉၅.၈
ကျေးလက်	၁၈၂,၈၂၁	၁၇၄,၂၇၂	၈,၅၄၉	၉၅.၃	၈၃,၈၇၁	၈၁,၇၂၀	၂,၁၅၁	၉၇.၄	၉၈,၉၅၀	၉၂,၅၅၂	၆,၃၉၈	၉၃.၅
အင်္ဂပူမြို့နယ်	၁၅၄,၆၆၆	၁၄၈,၄၁၅	၆,၂၅၁	၉၆.၀	၇၁,၃၃၃	၆၉,၈၀၄	၁,၅၂၉	၉၇.၉	၈၃,၃၃၃	၇၈,၆၁၁	၄,၇၂၂	၉၄.၃
မြို့ပြ	၉,၈၈၈	၉,၆၅၇	၂၃၁	၉၇.၇	၄,၃၅၆	၄,၃၀၉	၄၇	၉၈.၉	၅,၅၃၂	၅,၃၄၈	၁၈၄	၉၆.၇
ကျေးလက်	၁၄၄,၇၇၈	၁၃၈,၇၅၈	၆,၀၂၀	၉၅.၈	၆၆,၉၇၇	၆၅,၄၉၅	၁,၄၈၂	၉၇.၈	၇၇,၈၀၁	၇၃,၂၆၃	၄,၅၃၈	၉၄.၂

ဇယား (ယ - ၂) အသက် (၁၅) နှစ်နှင့်အထက် အိမ်ထောင်စုလူဦးရေ၏ စာတတ်မြောက်မှုရာခိုင်နှုန်းနှင့် မြို့ပြ/ကျေးလက်အလိုက် ကျား/မ ခွဲခြားဖော်ပြသောဇယား

ဇယား (ဃ - ၃)။ အသက် (၅) နှစ်နှင့်အထက်လူဦးရေကို အသက်အပိုင်းအခြားနှင့် ကျောင်းတက်ရောက်မှု အခြေအနေအလိုက် ကျား/မ ခွဲခြားဖော်ပြသောဇယား

အသက်	ပေါင်း					ကျား					မ				
	စုစုပေါင်း	ကျောင်းတက်နေသူ	ကျောင်းတက်ဖူးသူ	ကျောင်းမနေဖူးသူ	ကျောင်းတက်နေသူရာခိုင်နှုန်း	စုစုပေါင်း	ကျောင်းတက်နေသူ	ကျောင်းတက်ဖူးသူ	ကျောင်းမနေဖူးသူ	ကျောင်းတက်နေသူရာခိုင်နှုန်း	စုစုပေါင်း	ကျောင်းတက်နေသူ	ကျောင်းတက်ဖူးသူ	ကျောင်းမနေဖူးသူ	ကျောင်းတက်နေသူရာခိုင်နှုန်း
ဧရာဝတီတိုင်းဒေသကြီး	**၅,၄၈၃,၀၉၇**	**၁,၀၄၁,၄၉၇**	**၃,၉၂၆,၇၂၂**	**၅၁၄,၈၇၉**	**၁၉.၀**	**၂,၆၂၅,၄၇၅**	**၅၁၆,၂၄၆**	**၁,၈၉၃,၀၇၉**	**၂၁၆,၁၅၀**	**၁၉.၇**	**၂,၈၅၇,၆၂၂**	**၅၂၅,၂၅၁**	**၂,၀၃၃,၆၄၃**	**၂၉၈,၇၂၉**	**၁၈.၄**
၅	၁၂၅,၈၄၀	၃၇,၈၅၂	၆,၂၀၁	၈၁,၇၈၇	၃၀.၁	၆၃,၄၀၀	၁၈,၆၂၅	၃,၀၇၁	၄၁,၇၀၄	၂၉.၄	၆၂,၄၄၀	၁၉,၂၂၇	၃,၁၃၀	၄၀,၀၈၃	၃၀.၈
၆	၁၂၅,၉၆၃	၉၇,၁၉၄	၁၀,၆၉၃	၁၈,၀၇၆	၇၇.၂	၆၃,၃၄၃	၄၈,၅၉၈	၅,၃၁၀	၉,၄၃၅	၇၆.၇	၆၂,၆၂၀	၄၈,၅၉၆	၅,၃၈၃	၈,၆၄၁	၇၇.၆
၇	၁၂၃,၇၈၅	၁၀၅,၁၃၂	၁၂,၁၀၁	၆,၅၅၂	၈၄.၉	၆၂,၆၂၉	၅၃,၁၃၁	၆,၁၂၈	၃,၃၇၀	၈၄.၈	၆၁,၁၅၆	၅၂,၀၀၁	၅,၉၇၃	၃,၁၈၂	၈၅.၀
၈	၁၁၅,၃၂၂	၉၉,၀၁၁	၁၂,၂၇၅	၄,၀၃၆	၈၅.၉	၅၇,၃၆၂	၄၉,၂၄၅	၆,၀၂၀	၂,၀၉၇	၈၅.၈	၅၇,၉၆၀	၄၉,၇၆၆	၆,၂၅၅	၁,၉၃၉	၈၅.၉
၉	၁၁၉,၀၃၉	၁၀၂,၇၃၄	၁၃,၃၇၄	၂,၉၃၁	၈၆.၃	၅၉,၇၉၃	၅၁,၅၄၈	၆,၇၀၅	၁,၅၄၀	၈၆.၂	၅၉,၂၄၆	၅၁,၁၈၆	၆,၆၆၉	၁,၃၉၁	၈၆.၄
၁၀	၁၂၄,၅၈၈	၁၀၄,၄၄၇	၁၇,၂၉၅	၂,၈၄၆	၈၃.၈	၆၂,၆၄၈	၅၂,၆၂၈	၈,၅၆၃	၁,၄၅၇	၈၄.၀	၆၁,၉၄၀	၅၁,၈၁၉	၈,၇၃၂	၁,၃၈၉	၈၃.၇
၁၁	၁၁၈,၅၉၀	၉၆,၂၅၁	၁၉,၉၅၆	၂,၃၈၃	၈၁.၂	၅၉,၁၅၅	၄၈,၃၀၇	၉,၆၁၇	၁,၂၃၁	၈၁.၇	၅၉,၄၃၅	၄၇,၉၄၄	၁၀,၃၃၉	၁,၁၅၂	၈၀.၇
၁၂	၁၂၆,၁၆၃	၉၂,၈၉၈	၃၀,၁၂၂	၃,၁၄၃	၇၃.၆	၆၃,၁၂၃	၄၆,၈၅၁	၁၄,၅၈၇	၁,၆၈၅	၇၄.၂	၆၃,၀၄၀	၄၆,၀၄၇	၁၅,၅၃၅	၁,၄၅၈	၇၃.၀
၁၃	၁၂၇,၉၅၃	၈၁,၂၈၄	၄၃,၃၀၆	၃,၃၆၃	၆၃.၅	၆၃,၆၁၄	၄၀,၈၈၈	၂၀,၉၈၆	၁,၇၄၀	၆၄.၃	၆၄,၃၃၉	၄၀,၃၉၆	၂၂,၃၂၀	၁,၆၂၃	၆၂.၈
၁၄	၁၁၇,၉၅၅	၆၀,၆၉၅	၅၃,၀၁၉	၃,၂၄၁	၅၂.၃	၅၈,၁၂၈	၃၀,၆၅၈	၂၅,၈၃၅	၁,၆၃၅	၅၂.၇	၅၉,၈၂၇	၃၀,၀၃၇	၂၇,၁၈၄	၁,၆၀၆	၅၁.၉
၁၅	၁၁၂,၉၄၇	၄၅,၈၃၉	၆၃,၅၁၆	၃,၅၉၂	၄၀.၆	၅၆,၇၁၉	၂၂,၄၁၇	၃၂,၃၆၂	၁,၉၄၀	၃၉.၅	၅၆,၂၂၈	၂၃,၄၂၂	၃၁,၁၅၄	၁,၆၅၂	၄၁.၇
၁၆	၉၉,၂၂၄	၃၀,၄၄၆	၆၄,၃၅၉	၃,၄၁၉	၃၀.၇	၄၈,၉၁၁	၁၄,၄၆၀	၃၂,၆၄၀	၁,၈၁၁	၂၉.၆	၅၀,၃၁၃	၁၆,၉၈၆	၃၁,၇၁၉	၁,၆၀၈	၃၃.၈
၁၇	၁၀၀,၅၇၉	၂၄,၂၄၃	၇၂,၆၉၄	၃,၆၄၂	၂၄.၁	၄၉,၉၀၂	၁၀,၈၉၇	၃၇,၁၆၂	၁,၈၄၃	၂၁.၈	၅၀,၆၇၇	၁၃,၃၄၆	၃၅,၅၃၂	၁,၇၉၉	၂၆.၃
၁၈	၁၀၅,၅၀၃	၁၇,၆၈၆	၈၃,၃၉၁	၄,၄၂၆	၁၆.၈	၅၁,၁၃၇	၇,၇၀၁	၄၁,၃၈၇	၂,၀၄၉	၁၅.၁	၅၄,၃၆၆	၉,၉၈၅	၄၂,၀၀၄	၂,၃၇၇	၁၈.၄
၁၉	၈၉,၇၂၈	၁၁,၇၉၈	၇၄,၂၉၇	၃,၆၃၃	၁၃.၁	၄၃,၂၈၈	၅,၂၂၄	၃၆,၄၀၉	၁,၆၅၅	၁၂.၁	၄၆,၄၄၀	၆,၅၇၄	၃၇,၈၈၈	၁,၉၇၈	၁၄.၂
၂၀	၁၁၁,၀၉၄	၈,၂၈၈	၉၆,၉၉၂	၅,၈၁၄	၇.၅	၅၃,၁၀၄	၃,၇၈၉	၄၆,၈၄၃	၂,၄၇၂	၇.၁	၅၇,၉၉၀	၄,၄၉၉	၅၀,၁၄၉	၃,၃၄၂	၇.၈
၂၁	၈၇,၂၀၄	၄,၈၃၈	၇၈,၇၄၅	၃,၆၂၁	၅.၅	၄၁,၆၈၆	၂,၂၅၆	၃၇,၈၁၃	၁,၆၁၇	၅.၄	၄၅,၅၁၈	၂,၅၈၂	၄၀,၉၃၂	၂,၀၀၄	၅.၇
၂၂	၉၀,၆၆၈	၂,၉၉၉	၈၃,၁၆၇	၄,၅၀၂	၃.၃	၄၂,၈၀၅	၁,၄၈၅	၃၉,၃၈၃	၁,၉၃၇	၃.၅	၄၇,၈၆၃	၁,၅၁၄	၄၃,၇၈၄	၂,၅၆၅	၃.၂
၂၃	၉၀,၀၉၂	၁,၈၅၇	၈၃,၆၄၃	၄,၅၉၂	၂.၁	၄၃,၀၂၅	၉၈၄	၄၀,၀၃၇	၂,၀၀၄	၂.၃	၄၇,၀၆၇	၈၇၃	၄၃,၆၀၆	၂,၅၈၈	၁.၉
၂၄	၈၃,၁၉၅	၁,၁၉၀	၇၇,၈၇၀	၄,၁၃၅	၁.၄	၃၉,၀၈၀	၆၄၄	၃၆,၆၇၁	၁,၇၆၅	၁.၆	၄၄,၁၁၅	၅၄၆	၄၁,၁၉၉	၂,၃၇၀	၁.၂
၂၅	၁၀၇,၇၆၆	၁,၀၉၂	၉၉,၇၇၆	၆,၈၉၈	၁.၀	၅၁,၆၉၇	၅၉၃	၄၈,၁၅၂	၂,၉၅၂	၁.၁	၅၆,၀၆၉	၄၉၉	၅၁,၆၂၄	၃,၉၄၆	၀.၉
၂၆	၈၅,၁၄၄	၇၇၂	၇၉,၆၉၈	၄,၆၇၄	၀.၉	၄၀,၃၆၅	၄၁၅	၃၇,၉၀၂	၂,၀၄၈	၁.၀	၄၄,၇၇၉	၃၅၇	၄၁,၇၉၆	၂,၆၂၆	၀.၈

အသက်	ပေါင်း					ကျား					မ				
	စုစုပေါင်း	ကျောင်းတက်နေဆဲ	ကျောင်းတက်ဖူးသည်	ကျောင်းမနေဖူးပါ	ကျောင်းတက်နေရာခိုင်နှုန်း	စုစုပေါင်း	ကျောင်းတက်နေဆဲ	ကျောင်းတက်ဖူးသည်	ကျောင်းမနေဖူးပါ	ကျောင်းတက်နေရာခိုင်နှုန်း	စုစုပေါင်း	ကျောင်းတက်နေဆဲ	ကျောင်းတက်ဖူးသည်	ကျောင်းမနေဖူးပါ	ကျောင်းတက်နေရာခိုင်နှုန်း
၂၇	၉၁,၉၀၃	၆၄၈	၈၅,၉၈၂	၅,၂၇၃	၀.၇	၄၃,၇၃၆	၃၁၄	၄၁,၁၃၃	၂,၂၈၉	၀.၇	၄၈,၁၆၇	၃၃၄	၄၄,၈၄၉	၂,၉၈၄	၀.၇
၂၈	၁၀၁,၁၅၄	၆၉၀	၉၄,၃၂၆	၆,၁၃၈	၀.၇	၄၇,၈၂၁	၃၂၆	၄၄,၈၄၇	၂,၆၄၈	၀.၇	၅၃,၃၃၃	၃၆၄	၄၉,၄၇၉	၃,၄၉၀	၀.၇
၂၉	၈၉,၁၄၁	၅၀၇	၈၃,၄၂၉	၅,၂၀၅	၀.၆	၄၂,၃၉၃	၂၅၆	၃၉,၈၉၀	၂,၂၄၇	၀.၆	၄၆,၇၄၈	၂၅၁	၄၃,၅၃၉	၂,၉၅၈	၀.၅
၃၀ - ၃၄	၄၆၆,၀၉၀	၁,၉၇၁	၄၃၂,၅၃၈	၃၁,၅၈၁	၀.၄	၂၂၃,၄၄၅	၉၄၅	၂၀၉,၀၂၈	၁၃,၄၇၂	၀.၄	၂၄၂,၆၄၅	၁,၀၂၆	၂၂၃,၅၁၀	၁၈,၁၀၉	၀.၄
၃၅ - ၃၉	၄၃၄,၃၁၆	၁,၄၀၂	၄၀၀,၂၀၅	၃၂,၇၀၉	၀.၃	၂၀၆,၉၅၅	၆၄၈	၁၉၂,၃၅၄	၁၃,၉၅၃	၀.၃	၂၂၇,၃၆၁	၇၅၄	၂၀၇,၈၅၁	၁၈,၇၅၆	၀.၃
၄၀ - ၄၄	၃၉၁,၂၀၅	၁,၁၂၀	၃၆၁,၆၀၈	၂၈,၄၇၇	၀.၃	၁၈၅,၃၀၇	၅၂၀	၁၇၃,၀၆၈	၁၁,၇၂၉	၀.၃	၂၀၅,၈၈၈	၆၀၀	၁၈၈,၅၄၀	၁၆,၇၄၈	၀.၃
၄၅ - ၄၉	၃၆၁,၂၃၉	၈၈၄	၃၂၇,၅၂၅	၃၂,၈၃၀	၀.၂	၁၇၁,၁၆၁	၃၉၇	၁၅၇,၄၂၆	၁၃,၃၃၈	၀.၂	၁၉၀,၀၇၈	၄၈၇	၁၇၀,၀၉၉	၁၉,၄၉၂	၀.၃
၅၀ နှစ်နှင့်အထက်	၁,၁၅၉,၇၀၇	၃,၇၂၉	၉၆၄,၆၁၈	၁၉၁,၃၆၀	၀.၃	၅၂၉,၇၃၃	၁,၄၉၆	၄၆၁,၇၅၀	၆၆,၄၈၇	၀.၃	၆၂၉,၉၇၄	၂,၂၃၃	၅၀၂,၈၆၈	၁၂၄,၈၇၃	၀.၄
ပုသိမ်ခရိုင်	**၁,၄၄၂,၇၇၂**	**၂၇၀,၃၄၆**	**၁,၀၆၂,၇၀၉**	**၁၀၉,၇၁၇**	**၁၈.၇**	**၆၉၂,၇၆၅**	**၁၃၃,၆၈၈**	**၅၁၄,၆၁၇**	**၄၄,၄၆၀**	**၁၉.၃**	**၇၅၀,၀၀၇**	**၁၃၆,၆၅၈**	**၅၄၈,၀၉၂**	**၆၅,၂၅၇**	**၁၈.၂**
၅	၃၀,၃၁၉	၉,၂၂၅	၁,၄၇၉	၂၀,၆၁၅	၂၉.၅	၁၅,၉၄၇	၄,၅၇၇	၇၂၄	၁၀,၆၄၆	၂၈.၇	၁၅,၃၇၂	၄,၆၄၈	၇၅၅	၉,၉၆၉	၃၀.၂
၆	၃၁,၈၆၃	၂၄,၃၄၂	၂,၈၄၉	၄,၆၇၂	၇၆.၄	၁၆,၁၀၇	၁၂,၂၅၅	၁,၃၉၃	၂,၄၅၉	၇၆.၁	၁၅,၇၅၆	၁၂,၀၈၇	၁,၄၅၆	၂,၂၁၃	၇၆.၇
၇	၃၁,၈၂၅	၂၇,၁၁၈	၃,၁၉၀	၁,၅၁၇	၈၅.၂	၁၆,၀၂၇	၁၃,၅၉၅	၁,၆၁၇	၈၁၅	၈၄.၈	၁၅,၇၉၈	၁၃,၅၂၃	၁,၅၇၃	၇၀၂	၈၅.၆
၈	၂၉,၉၂၅	၂၅,၅၅၀	၃,၃၃၁	၁,၀၄၄	၈၅.၄	၁၄,၉၀၉	၁၂,၇၁၂	၁,၆၂၇	၅၇၀	၈၅.၃	၁၅,၀၁၆	၁၂,၈၃၈	၁,၇၀၄	၄၇၄	၈၅.၅
၉	၃၀,၉၈၂	၂၆,၅၃၈	၃,၆၈၄	၇၆၀	၈၅.၇	၁၅,၆၁၀	၁၃,၃၀၉	၁,၈၈၅	၄၁၆	၈၅.၃	၁၅,၃၇၂	၁၃,၂၂၉	၁,၇၉၉	၃၄၄	၈၆.၁
၁၀	၃၁,၈၈၇	၂၆,၆၆၅	၄,၅၀၈	၇၁၄	၈၃.၆	၁၆,၁၄၆	၁၃,၃၄၅	၂,၂၄၉	၃၆၂	၈၃.၈	၁၅,၇၄၀	၁၃,၃၂၀	၂,၂၅၉	၃၅၂	၈၃.၄
၁၁	၃၀,၆၈၇	၂၄,၆၅၇	၅,၃၈၅	၆၄၅	၈၀.၃	၁၅,၃၂၈	၁၂,၃၆၄	၂,၆၃၆	၃၂၈	၈၀.၇	၁၅,၃၅၉	၁၂,၂၉၃	၂,၇၄၉	၃၁၇	၈၀.၀
၁၂	၃၂,၂၅၇	၂၃,၅၉၇	၇,၈၁၈	၈၄၂	၇၃.၂	၁၆,၁၉၉	၁၁,၈၉၄	၃,၈၄၉	၄၅၆	၇၃.၄	၁၆,၀၅၈	၁၁,၇၀၃	၃,၉၆၉	၃၈၆	၇၂.၉
၁၃	၃၃,၃၆၃	၂၁,၀၈၃	၁၁,၃၄၄	၉၃၆	၆၃.၂	၁၆,၇၇၃	၁၀,၆၆၄	၅,၆၃၂	၄၇၇	၆၃.၆	၁၆,၅၉၀	၁၀,၄၁၉	၅,၇၁၂	၄၅၉	၆၂.၈
၁၄	၃၀,၉၂၇	၁၆,၄၆၈	၁၃,၅၅၂	၉၀၇	၅၃.၂	၁၅,၄၂၂	၈,၂၃၂	၆,၇၂၈	၄၆၂	၅၃.၄	၁၅,၅၀၅	၈,၂၃၆	၆,၈၂၄	၄၄၅	၅၃.၁
၁၅	၂၉,၄၀၁	၁၂,၃၂၀	၁၆,၁၀၃	၉၇၈	၄၁.၉	၁၄,၆၀၀	၅,၉၁၂	၈,၁၅၉	၅၂၉	၄၀.၅	၁၄,၈၀၁	၆,၄၀၈	၇,၉၄၄	၄၄၉	၄၃.၃
၁၆	၂၅,၇၇၈	၈,၅၉၀	၁၆,၂၈၂	၉၀၆	၃၃.၃	၁၂,၇၀၄	၃,၈၇၅	၈,၃၅၂	၄၇၇	၃၀.၅	၁၃,၀၇၄	၄,၇၁၅	၇,၉၃၀	၄၂၉	၃၆.၁
၁၇	၂၆,၄၀၉	၆,၈၁၆	၁၈,၆၉၂	၉၀၁	၂၅.၈	၁၃,၀၅၉	၃,၀၂၃	၉,၅၇၈	၄၅၈	၂၃.၁	၁၃,၃၅၀	၃,၇၉၃	၉,၁၁၄	၄၄၃	၂၈.၄
၁၈	၂၇,၆၈၅	၄,၉၆၈	၂၁,၅၇၀	၁,၁၄၇	၁၇.၉	၁၃,၄၅၁	၂,၀၉၇	၁၀,၈၀၃	၅၅၁	၁၅.၆	၁၄,၂၃၄	၂,၈၇၁	၁၀,၇၆၇	၅၉၆	၂၀.၂
၁၉	၂၃,၇၉၉	၃,၄၂၅	၁၉,၄၈၅	၈၈၉	၁၄.၄	၁၁,၅၃၂	၁,၅၀၇	၉,၆၂၃	၄၀၂	၁၃.၁	၁၂,၂၆၇	၁,၉၁၈	၉,၈၆၂	၄၈၇	၁၅.၆

ဇယား (ဃ - ၃) အသက် (၅) နှစ်နှင့်အထက်လူဦးရေကို အသက်အပိုင်းအခြားနှင့် ကျောင်းတက်ရောက်မှု အခြေအနေအလိုက် ကျား/မ ခွဲခြားဖော်ပြသောဇယား

အသက်	ပေါင်း					ကျား					မ				
	စုစုပေါင်း	ကျောင်းတက်နေသူ	ကျောင်းတက်ဖူးသူ	ကျောင်းမနေဖူးသူ	ကျောင်းတက်နေခြင်းနှုန်း	စုစုပေါင်း	ကျောင်းတက်နေသူ	ကျောင်းတက်ဖူးသူ	ကျောင်းမနေဖူးသူ	ကျောင်းတက်နေခြင်းနှုန်း	စုစုပေါင်း	ကျောင်းတက်နေသူ	ကျောင်းတက်ဖူးသူ	ကျောင်းမနေဖူးသူ	ကျောင်းတက်နေခြင်းနှုန်း
၂၀	၂၉,၃၀၇	၂,၄၂၃	၂၅,၅၃၇	၁,၃၄၇	၈.၃	၁၃,၉၅၆	၁,၀၆၈	၁၂,၃၁၃	၅၇၅	၇.၇	၁၅,၃၅၁	၁,၃၅၅	၁၃,၂၂၄	၇၇၂	၈.၈
၂၁	၂၃,၄၅၄	၁,၄၁၄	၂၁,၁၈၈	၈၅၂	၆.၀	၁၁,၁၇၉	၆၄၅	၁၀,၁၄၆	၃၈၈	၅.၈	၁၂,၂၇၅	၇၆၉	၁၁,၀၄၂	၄၆၄	၆.၃
၂၂	၂၄,၃၂၆	၈၇၀	၂၂,၃၉၇	၁,၀၅၉	၃.၆	၁၁,၆၂၆	၄၁၄	၁၀,၇၅၉	၄၅၃	၃.၆	၁၂,၇၀၀	၄၅၆	၁၁,၆၃၈	၆၀၆	၃.၆
၂၃	၂၃,၆၈၆	၅၂၀	၂၂,၁၀၃	၁,၀၆၃	၂.၂	၁၁,၂၇၇	၂၈၅	၁၀,၅၄၂	၄၅၀	၂.၅	၁၂,၄၀၉	၂၃၅	၁၁,၅၆၁	၆၁၃	၁.၉
၂၄	၂၁,၈၉၀	၃၃၇	၂၀,၆၃၁	၉၂၂	၁.၅	၁၀,၃၀၂	၁၈၀	၉,၇၃၈	၃၈၄	၁.၇	၁၁,၅၈၈	၁၅၇	၁၀,၈၉၃	၅၃၈	၁.၄
၂၅	၂၇,၇၈၂	၂၇၈	၂၅,၉၉၈	၁,၅၀၆	၁.၀	၁၃,၃၇၅	၁၅၇	၁၂,၅၈၂	၆၃၆	၁.၂	၁၄,၄၀၇	၁၂၀	၁၃,၄၁၆	၈၇၀	၀.၈
၂၆	၂၂,၃၂၁	၂၁၆	၂၁,၀၅၉	၁,၀၄၆	၁.၀	၁၀,၅၃၇	၁၁၂	၁၀,၀၀၈	၄၁၇	၁.၁	၁၁,၇၈၄	၁၀၄	၁၁,၀၅၁	၆၂၉	၀.၉
၂၇	၂၃,၉၅၃	၁၈၀	၂၂,၅၇၈	၁,၁၉၅	၀.၈	၁၁,၃၄၇	၇၇	၁၀,၇၆၃	၅၀၇	၀.၇	၁၂,၆၀၆	၁၀၃	၁၁,၈၁၅	၆၈၈	၀.၈
၂၈	၂၆,၅၅၃	၂၀၈	၂၄,၉၄၅	၁,၄၀၀	၀.၈	၁၂,၇၅၈	၁၀၃	၁၂,၀၄၉	၆၀၆	၀.၈	၁၃,၇၉၅	၁၀၅	၁၂,၈၉၆	၇၉၄	၀.၈
၂၉	၂၃,၄၅၇	၁၂၉	၂၂,၂၀၃	၁,၁၂၅	၀.၅	၁၁,၁၂၉	၆၃	၁၀,၆၁၉	၄၄၇	၀.၆	၁၂,၃၂၈	၆၆	၁၁,၅၈၄	၆၇၈	၀.၅
၃၀ - ၃၄	၁၂၂,၆၈၈	၅၁၂	၁၁၄,၉၄၇	၇,၂၂၉	၀.၄	၅၈,၈၉၉	၂၃၆	၅၅,၆၆၉	၂,၉၉၄	၀.၄	၆၃,၇၈၉	၂၃၆	၅၉,၂၇၈	၄,၂၃၅	၀.၄
၃၅ - ၃၉	၁၁၂,၅၄၄	၃၂၀	၁၀၅,၅၃၀	၆,၇၀၃	၀.၃	၅၃,၆၀၄	၁၅၀	၅၀,၇၇၅	၂,၆၈၉	၀.၃	၅၈,၉၄၀	၁၇၀	၅၄,၇၅၅	၄,၀၁၄	၀.၃
၄၀ - ၄၄	၁၀၃,၇၃၆	၃၀၂	၉၈,၁၃၀	၅,၃၀၄	၀.၃	၄၉,၂၆၈	၁၃၇	၄၇,၁၁၀	၂,၀၂၁	၀.၃	၅၄,၄၆၈	၁၆၅	၅၁,၀၂၀	၃,၂၈၃	၀.၃
၄၅ - ၄၉	၉၇,၂၉၇	၂၅၅	၉၁,၃၁၄	၅,၇၂၈	၀.၃	၄၆,၂၀၅	၁၁၂	၄၄,၀၃၁	၂,၀၆၂	၀.၂	၅၁,၀၉၂	၁၄၃	၄၇,၂၈၃	၃,၆၆၆	၀.၃
၅၀ နှစ်နှင့်အထက်	၃၁၁,၆၆၁	၁,၀၁၉	၂၇၄,၈၇၇	၃၅,၇၆၅	၀.၃	၁၄၃,၄၇၉	၃၉၈	၁၃၂,၆၅၈	၁၀,၄၂၃	၀.၃	၁၆၈,၁၈၂	၆၂၀	၁၄၂,၂၁၉	၂၅,၃၄၂	၀.၄
ဖျာပုံခရိုင်	**၉၀၄,၂၄၅**	**၁၉၀,၃၅၉**	**၅၉၇,၉၇၄**	**၁၁၅,၉၁၂**	**၂၁.၁**	**၄၃၈,၈၈၇**	**၉၄,၇၆၈**	**၂၉၀,၈၈၃**	**၅၃,၂၃၆**	**၂၁.၆**	**၄၆၅,၃၅၈**	**၉၅,၅၉၀**	**၃၀၇,၀၉၀**	**၆၂,၆၇၆**	**၂၀.၅**
၅	၂၃,၈၈၆	၇,၄၂၉	၁,၀၅၄	၁၅,၄၀၃	၃၁.၁	၁၂,၀၆၃	၃,၆၇၆	၅၄၇	၇,၈၄၀	၃၀.၅	၁၁,၈၂၃	၃,၇၅၃	၅၀၇	၇,၅၆၃	၃၁.၇
၆	၂၃,၁၁၀	၁၇,၅၄၄	၁,၇၀၅	၃,၈၆၁	၇၅.၉	၁၁,၇၀၃	၈,၈၈၀	၈၄၂	၁,၉၈၁	၇၅.၉	၁၁,၄၀၇	၈,၆၆၄	၈၆၃	၁,၈၈၀	၇၆.၀
၇	၂၂,၈၀၁	၁၉,၂၅၅	၂,၀၇၅	၁,၄၇၁	၈၄.၄	၁၁,၅၉၅	၉,၇၉၇	၁,၀၆၉	၇၂၉	၈၄.၅	၁၁,၂၀၆	၉,၄၅၈	၁,၀၀၆	၇၄၂	၈၄.၄
၈	၂၁,၁၁၅	၁၈,၂၆၄	၂,၀၄၅	၈၀၆	၈၆.၅	၁၀,၄၄၅	၉,၀၄၄	၉၉၂	၄၀၉	၈၆.၆	၁၀,၆၇၀	၉,၂၂၀	၁,၀၅၃	၃၉၇	၈၆.၄
၉	၂၁,၈၇၀	၁၉,၀၇၇	၂,၂၀၉	၅၈၅	၈၇.၂	၁၀,၉၈၀	၉,၅၈၈	၁,၀၈၆	၃၀၆	၈၇.၃	၁၀,၈၉၀	၉,၄၈၉	၁,၁၂၃	၂၇၉	၈၇.၁
၁၀	၂၂,၅၇၀	၁၉,၂၁၅	၂,၈၀၆	၅၄၉	၈၅.၁	၁၁,၃၅၇	၉,၆၇၃	၁,၄၁၀	၂၇၄	၈၅.၂	၁၁,၂၁၃	၉,၅၄၂	၁,၃၉၆	၂၇၅	၈၅.၁
၁၁	၂၁,၇၅၃	၁၈,၀၃၈	၃,၂၉၁	၄၂၄	၈၂.၉	၁၀,၇၉၈	၉,၀၀၉	၁,၅၆၁	၂၂၈	၈၃.၄	၁၀,၉၅၅	၉,၀၂၉	၁,၇၃၀	၁၉၆	၈၂.၄
၁၂	၂၂,၉၈၂	၁၇,၆၁၂	၄,၈၇၆	၄၉၄	၇၆.၆	၁၁,၅၁၃	၈,၉၀၂	၂,၃၄၄	၂၆၇	၇၇.၃	၁၁,၄၆၉	၈,၇၁၀	၂,၅၃၂	၂၂၇	၇၅.၉

ဇယား (ဃ - ၃) အသက် (၅) နှစ်နှင့်အထက်လူဦးရေကို အသက်အပိုင်းအခြားနှင့် ကျောင်းတက်ရောက်မှု အခြေအနေအလိုက် ကျား/မ ခွဲခြားဖော်ပြသောဇယား

အသက်	ပေါင်း					ကျား					မ				
	စုစုပေါင်း	ကျောင်းတက်နေသူ	ကျောင်းတက်ဖူးသူ	ကျောင်းမနေဖူးသူ	ကျောင်းတက်နေသူရာခိုင်နှုန်း	စုစုပေါင်း	ကျောင်းတက်နေသူ	ကျောင်းတက်ဖူးသူ	ကျောင်းမနေဖူးသူ	ကျောင်းတက်နေသူရာခိုင်နှုန်း	စုစုပေါင်း	ကျောင်းတက်နေသူ	ကျောင်းတက်ဖူးသူ	ကျောင်းမနေဖူးသူ	ကျောင်းတက်နေသူရာခိုင်နှုန်း
၁၃	၂၂,၄၇၂	၁၅,၀၃၀	၆,၉၀၇	၅၃၅	၆၆.၉	၁၁,၁၆၂	၇,၅၅၃	၃,၃၃၁	၂၇၈	၆၇.၇	၁၁,၃၁၀	၇,၄၇၇	၃,၅၇၆	၂၅၇	၆၆.၁
၁၄	၂၀,၆၇၄	၁၁,၃၃၀	၈,၈၇၆	၄၆၈	၅၄.၈	၁၀,၁၆၀	၅,၅၈၂	၄,၃၂၆	၂၅၂	၅၄.၉	၁၀,၅၁၄	၅,၇၄၈	၄,၅၅၀	၂၁၆	၅၄.၇
၁၅	၁၉,၅၀၀	၈,၂၄၂	၁၀,၇၂၇	၅၃၁	၄၂.၃	၉,၈၇၁	၄,၁၁၁	၅,၄၆၃	၂၉၇	၄၁.၆	၉,၆၂၉	၄,၁၃၁	၅,၂၆၄	၂၃၄	၄၂.၉
၁၆	၁၆,၅၆၈	၅,၂၀၀	၁၀,၈၃၀	၅၃၈	၃၁.၄	၈,၂၈၀	၂,၄၃၉	၅,၅၃၀	၃၁၁	၂၉.၅	၈,၂၈၈	၂,၇၆၁	၅,၃၀၀	၂၂၇	၃၃.၃
၁၇	၁၆,၉၈၀	၄,၁၂၅	၁၂,၂၁၃	၆၄၂	၂၄.၃	၈,၅၈၂	၁,၈၈၀	၆,၃၆၂	၃၄၀	၂၁.၉	၈,၃၉၈	၂,၂၄၅	၅,၈၅၁	၃၀၂	၂၆.၇
၁၈	၁၇,၇၃၇	၂,၉၀၄	၁၄,၀၇၁	၇၆၂	၁၆.၄	၈,၆၁၁	၁,၃၀၄	၆,၉၁၆	၃၉၁	၁၅.၁	၉,၁၂၆	၁,၆၀၀	၇,၁၅၅	၃၇၁	၁၇.၅
၁၉	၁၅,၁၂၅	၁,၉၁၈	၁၂,၄၇၇	၇၃၀	၁၂.၇	၇,၃၃၉	၈၅၁	၆,၁၃၂	၃၅၆	၁၁.၆	၇,၇၈၆	၁,၀၆၇	၆,၃၄၅	၃၇၄	၁၃.၇
၂၀	၁၈,၅၀၁	၁,၂၇၅	၁၆,၁၀၉	၁,၁၁၇	၆.၉	၈,၉၈၀	၅၉၇	၇,၉၀၃	၄၈၀	၆.၆	၉,၅၂၁	၆၇၈	၈,၂၀၆	၆၃၇	၇.၁
၂၁	၁၄,၁၃၉	၇၅၇	၁၂,၆၈၁	၇၀၁	၅.၄	၆,၈၄၁	၃၆၉	၆,၁၃၅	၃၃၇	၅.၄	၇,၂၉၈	၃၈၈	၆,၅၄၆	၃၆၄	၅.၃
၂၂	၁၄,၅၂၁	၄၇၀	၁၃,၁၃၅	၉၁၆	၃.၂	၆,၈၇၃	၂၂၇	၆,၂၁၉	၄၂၇	၃.၃	၇,၆၄၈	၂၄၃	၆,၉၁၆	၄၈၉	၃.၂
၂၃	၁၄,၇၁၆	၃၃၃	၁၃,၄၇၂	၉၁၁	၂.၃	၇,၀၄၅	၁၆၆	၆,၄၅၀	၄၂၉	၂.၄	၇,၆၇၁	၁၆၇	၇,၀၂၂	၄၈၂	၂.၂
၂၄	၁၃,၄၃၆	၂၁၈	၁၂,၃၈၅	၈၃၃	၁.၆	၆,၃၉၈	၁၁၆	၅,၈၈၈	၃၉၄	၁.၈	၇,၀၃၈	၁၀၂	၆,၄၉၇	၄၃၉	၁.၄
၂၅	၁၈,၀၁၈	၂၀၈	၁၆,၄၃၀	၁,၃၈၀	၁.၂	၈,၇၅၂	၁၀၁	၇,၉၈၅	၆၆၆	၁.၂	၉,၂၆၆	၁၀၇	၈,၄၄၅	၇၁၄	၁.၂
၂၆	၁၄,၃၅၈	၁၃၉	၁၃,၂၃၁	၉၈၈	၁.၀	၆,၈၃၆	၇၉	၆,၃၁၃	၄၄၄	၁.၂	၇,၅၂၂	၆၀	၆,၉၁၈	၅၄၄	၀.၈
၂၇	၁၆,၁၈၁	၁၂၀	၁၄,၈၆၂	၁,၁၉၉	၀.၇	၇,၈၂၆	၆၁	၇,၂၀၇	၅၅၈	၀.၈	၈,၃၅၅	၅၉	၇,၆၅၅	၆၄၁	၀.၇
၂၈	၁၇,၂၈၇	၁၂၂	၁၅,၈၄၄	၁,၃၂၁	၀.၇	၈,၂၆၅	၄၉	၇,၅၇၉	၆၃၇	၀.၆	၉,၀၂၂	၇၃	၈,၂၆၅	၆၈၄	၀.၈
၂၉	၁၅,၅၁၅	၉၇	၁၄,၂၂၀	၁,၁၉၈	၀.၆	၇,၃၆၆	၅၂	၆,၇၃၈	၅၇၆	၀.၇	၈,၁၄၉	၄၅	၇,၄၈၂	၆၂၂	၀.၆
၃၀ - ၃၄	၇၉,၁၆၈	၃၅၁	၇၁,၄၄၉	၇,၃၆၈	၀.၄	၃၈,၅၃၆	၁၆၅	၃၄,၈၉၇	၃,၄၇၄	၀.၄	၄၀,၆၃၂	၁၈၆	၃၆,၅၅၂	၃,၈၉၄	၀.၅
၃၅ - ၃၉	၇၃,၁၂၅	၂၇၇	၆၄,၆၁၀	၈,၂၃၈	၀.၄	၃၅,၅၆၄	၁၃၀	၃၁,၅၄၀	၃,၈၉၄	၀.၄	၃၇,၅၆၁	၁၄၇	၃၃,၀၇၀	၄,၃၄၄	၀.၄
၄၀ - ၄၄	၆၄,၁၁၀	၁၇၁	၅၅,၆၄၀	၈,၂၉၉	၀.၃	၃၀,၉၀၄	၈၄	၂၇,၀၂၈	၃,၇၉၂	၀.၃	၃၃,၂၀၆	၈၇	၂၈,၆၁၂	၄,၅၀၇	၀.၃
၄၅ - ၄၉	၅၇,၁၄၁	၁၂၅	၄၇,၁၄၆	၉,၈၇၀	၀.၂	၂၇,၇၅၀	၅၈	၂၃,၁၅၇	၄,၅၃၅	၀.၂	၂၉,၃၉၁	၆၇	၂၃,၉၈၉	၅,၃၃၅	၀.၂
၅၀ နှစ်နှင့်အထက်	၁၆၄,၈၈၅	၅၁၃	၁၂၀,၅၉၈	၄၃,၇၇၄	၀.၃	၇၆,၄၉၂	၂၂၅	၅၇,၉၃၃	၁၈,၃၃၄	၀.၃	၈၈,၃၉၃	၂၈၈	၆၂,၆၆၅	၂၅,၄၄၀	၀.၃

ဇယား (ယ - ၃) အသက် (၅) နှစ်နှင့်အထက်လူဦးရေကို အသက်အပိုင်းအခြားနှင့် ကျောင်းတက်ရောက်မှု အခြေအနေအလိုက် ကျား/မ ခွဲခြားဖော်ပြသောဇယား

အသက်	ပေါင်း					ကျား					မ				
	စုစုပေါင်း	ကျောင်းတက်နေသူ	ကျောင်းတက်ဖူးသူ	ကျောင်းမနေဖူးသူ	ကျောင်းတက်နေသော ရာခိုင်နှုန်း	စုစုပေါင်း	ကျောင်းတက်နေသူ	ကျောင်းတက်ဖူးသူ	ကျောင်းမနေဖူးသူ	ကျောင်းတက်နေသော ရာခိုင်နှုန်း	စုစုပေါင်း	ကျောင်းတက်နေသူ	ကျောင်းတက်ဖူးသူ	ကျောင်းမနေဖူးသူ	ကျောင်းတက်နေသော ရာခိုင်နှုန်း
မအူပင်ခရိုင်	**၈၆၆,၀၅၁**	**၁၆၃,၇၅၂**	**၆၂၈,၂၉၈**	**၇၄,၀၀၁**	**၁၈.၉**	**၄၁၂,၇၂၂**	**၈၁,၂၂၄**	**၃၀၀,၆၅၀**	**၃၀,၈၄၈**	**၁၉.၇**	**၄၅၃,၃၂၉**	**၈၂,၅၂၈**	**၃၂၇,၆၄၈**	**၄၃,၁၅၃**	**၁၈.၂**
၅	၁၉,၅၁၇	၅,၈၃၄	၁,၀၃၉	၁၂,၆၀၄	၃၀.၁	၉,၈၃၆	၂,၈၄၃	၅၁၄	၆,၄၇၉	၂၈.၉	၉,၆၈၁	၃,၀၃၁	၅၂၅	၆,၁၂၅	၃၁.၃
၆	၂၀,၂၃၅	၁၅,၉၅၁	၁,၇၄၃	၂,၅၄၁	၇၈.၈	၁၀,၂၁၁	၇,၉၈၉	၈၇၅	၁,၃၄၇	၇၈.၂	၁၀,၀၂၄	၇,၉၆၂	၈၆၈	၁,၁၉၄	၇၉.၄
၇	၁၉,၅၇၄	၁၆,၆၉၂	၁,၉၆၈	၉၁၄	၈၅.၃	၉,၈၅၄	၈,၄၁၇	၉၆၆	၄၇၁	၈၅.၄	၉,၇၂၀	၈,၂၇၅	၁,၀၀၂	၄၄၃	၈၅.၁
၈	၁၈,၁၁၆	၁၅,၆၂၆	၁,၉၀၅	၅၈၅	၈၆.၃	၉,၀၇၁	၇,၈၁၅	၉၅၄	၃၀၂	၈၆.၂	၉,၀၄၅	၇,၈၁၁	၉၅၁	၂၈၃	၈၆.၄
၉	၁၈,၄၁၈	၁၅,၈၉၂	၂,၁၂၉	၃၉၇	၈၆.၃	၉,၁၄၀	၇,၉၀၃	၁,၀၄၀	၁၉၇	၈၆.၅	၉,၂၇၈	၇,၉၈၉	၁,၀၈၉	၂၀၀	၈၆.၁
၁၀	၂၀,၂၁၈	၁၆,၈၀၂	၂,၉၆၈	၄၄၈	၈၃.၁	၁၀,၁၄၃	၈,၄၆၅	၁,၄၅၀	၂၂၈	၈၃.၅	၁၀,၀၇၅	၈,၃၃၇	၁,၅၁၈	၂၂၀	၈၂.၇
၁၁	၁၉,၂၈၅	၁၅,၅၇၄	၃,၃၀၉	၄၀၂	၈၀.၈	၉,၆၀၄	၇,၈၂၁	၁,၅၈၆	၁၉၇	၈၁.၄	၉,၆၈၁	၇,၇၅၃	၁,၇၂၃	၂၀၅	၈၀.၁
၁၂	၂၀,၄၀၇	၁၄,၇၃၂	၅,၁၅၃	၅၂၂	၇၂.၂	၁၀,၁၈၄	၇,၄၅၀	၂,၄၅၅	၂၇၉	၇၃.၂	၁၀,၂၂၃	၇,၂၈၂	၂,၆၉၈	၂၄၃	၇၁.၂
၁၃	၂၀,၁၃၈	၁၂,၃၉၀	၇,၁၉၁	၅၅၇	၆၁.၅	၁၀,၀၃၈	၆,၃၁၀	၃,၄၂၆	၃၀၂	၆၂.၉	၁၀,၁၀၀	၆,၀၈၀	၃,၇၆၅	၂၅၅	၆၀.၂
၁၄	၁၈,၇၉၈	၉,၃၇၃	၈,၈၆၈	၅၅၇	၄၉.၉	၉,၁၅၅	၄,၆၃၀	၄,၂၅၃	၂၇၂	၅၀.၆	၉,၆၄၃	၄,၇၄၃	၄,၆၁၅	၂၈၅	၄၉.၂
၁၅	၁၈,၁၆၇	၆,၉၂၉	၁၀,၆၁၈	၆၂၀	၃၈.၁	၉,၀၈၈	၃,၃၉၉	၅,၃၅၆	၃၃၃	၃၇.၄	၉,၀၇၉	၃,၅၃၀	၅,၂၆၂	၂၈၇	၃၈.၉
၁၆	၁၆,၂၆၃	၄,၉၇၀	၁၀,၇၄၂	၅၅၁	၃၀.၆	၈,၀၆၀	၂,၂၆၉	၅,၅၀၀	၂၉၁	၂၈.၂	၈,၂၀၃	၂,၇၀၁	၅,၂၄၂	၂၆၀	၃၂.၉
၁၇	၁၅,၇၅၅	၃,၅၉၃	၁၁,၅၆၈	၅၉၄	၂၂.၈	၇,၈၂၂	၁,၆၄၈	၅,၈၇၀	၃၀၃	၂၁.၁	၇,၉၃၃	၁,၉၄၅	၅,၆၉၇	၂၉၁	၂၄.၅
၁၈	၁၇,၁၄၉	၂,၇၇၁	၁၃,၆၄၇	၇၃၁	၁၆.၂	၈,၂၅၂	၁,၂၀၆	၆,၇၁၅	၃၃၁	၁၄.၆	၈,၈၉၇	၁,၅၆၅	၆,၉၃၂	၄၀၀	၁၇.၆
၁၉	၁၄,၀၆၇	၁,၇၅၂	၁၁,၇၅၉	၅၅၆	၁၂.၅	၆,၇၈၇	၇၈၆	၅,၇၂၅	၂၇၆	၁၁.၆	၇,၂၈၀	၉၆၆	၆,၀၃၄	၂၈၀	၁၃.၃
၂၀	၁၇,၇၆၁	၁,၂၈၆	၁၅,၅၉၃	၈၈၂	၇.၂	၈,၄၃၃	၅၉၄	၇,၄၇၈	၃၆၀	၇.၀	၉,၃၂၈	၆၉၂	၈,၁၁၅	၅၂၀	၇.၄
၂၁	၁၃,၅၈၆	၇၃၀	၁၂,၂၉၈	၅၅၈	၅.၄	၆,၄၆၈	၃၃၄	၅,၈၈၁	၂၅၃	၅.၂	၇,၁၁၈	၃၉၆	၆,၄၀၇	၃၀၅	၅.၆
၂၂	၁၄,၈၅၆	၄၅၂	၁၃,၇၀၃	၇၀၁	၃.၀	၇,၀၁၄	၂၄၂	၆,၄၆၈	၃၀၄	၃.၅	၇,၈၄၂	၂၁၀	၇,၂၃၅	၃၉၇	၂.၇
၂၃	၁၄,၆၃၁	၂၆၉	၁၃,၆၄၇	၇၁၅	၁.၈	၆,၉၄၆	၁၄၉	၆,၄၉၃	၃၀၄	၂.၁	၇,၆၈၅	၁၂၀	၇,၁၅၄	၄၁၁	၁.၆
၂၄	၁၃,၁၇၁	၁၆၉	၁၂,၄၀၇	၅၉၅	၁.၃	၆,၁၀၉	၉၁	၅,၇၇၆	၂၄၂	၁.၅	၇,၀၆၂	၇၈	၆,၆၃၁	၃၅၃	၁.၁
၂၅	၁၇,၀၆၆	၁၇၀	၁၅,၈၃၄	၁,၀၆၂	၁.၀	၈,၁၈၃	၈၂	၇,၆၃၉	၄၆၂	၁.၀	၈,၈၈၃	၈၈	၈,၁၉၅	၆၀၀	၁.၀
၂၆	၁၃,၄၅၂	၁၁၆	၁၂,၆၄၅	၆၉၁	၀.၉	၆,၃၇၇	၅၈	၆,၀၁၁	၃၀၈	၀.၉	၇,၀၇၅	၅၈	၆,၆၃၄	၃၈၃	၀.၈
၂၇	၁၄,၀၆၃	၈၈	၁၃,၂၁၀	၇၆၅	၀.၆	၆,၆၆၅	၄၄	၆,၂၉၁	၃၃၀	၀.၇	၇,၃၉၈	၄၄	၆,၉၁၉	၄၃၅	၀.၆

ဇယား (ဃ - ၃) အသက် (၅) နှစ်နှင့်အထက်လူဦးရေကို အသက်အပိုင်းအခြားနှင့် ကျောင်းတက်ရောက်မှု အခြေအနေအလိုက် ကျား/မ ခွဲခြားဖော်ပြသောဇယား

အသက်	ပေါင်း					ကျား					မ				
	စုစုပေါင်း	ကျောင်းတက် နေသူ	ကျောင်းတက် ဖူးသူ	ကျောင်းမနေ ဖူးသူ	ကျောင်းတက် နေသူရာခိုင်နှုန်း	စုစုပေါင်း	ကျောင်းတက် နေသူ	ကျောင်းတက် ဖူးသူ	ကျောင်းမနေ ဖူးသူ	ကျောင်းတက် နေသူရာခိုင်နှုန်း	စုစုပေါင်း	ကျောင်းတက် နေသူ	ကျောင်းတက် ဖူးသူ	ကျောင်းမနေ ဖူးသူ	ကျောင်းတက် နေသူရာခိုင်နှုန်း
၂၈	၁၅,၅၈၈	၉၉	၁၄,၅၉၂	၈၉၇	၀.၆	၇,၂၆၈	၄၂	၆,၈၆၅	၃၆၁	၀.၆	၈,၃၂၀	၅၇	၇,၇၂၇	၅၃၆	၀.၇
၂၉	၁၃,၅၉၂	၇၅	၁၂,၇၇၇	၇၈၀	၀.၆	၆,၅၂၂	၄၂	၆,၁၃၃	၃၄၇	၀.၆	၇,၀၇၀	၃၃	၆,၆၀၄	၄၃၃	၀.၅
၃၀ - ၃၄	၇၃,၂၀၃	၃၀၁	၆၈,၃၄၇	၄,၅၅၅	၀.၄	၃၄,၈၉၆	၁၃၇	၃၂,၈၉၁	၁,၈၆၈	၀.၄	၃၈,၃၀၇	၁၆၄	၃၅,၄၅၆	၂,၆၈၇	၀.၄
၃၅ - ၃၉	၆၈,၀၂၂	၂၁၁	၆၃,၃၆၈	၄,၄၄၃	၀.၃	၃၂,၁၃၄	၈၆	၃၀,၁၉၀	၁,၈၅၈	၀.၃	၃၅,၈၈၈	၁၂၅	၃၃,၁၇၈	၂,၅၈၅	၀.၃
၄၀ - ၄၄	၆၁,၈၅၈	၁၇၈	၅၇,၈၂၃	၃,၈၅၇	၀.၃	၂၉,၂၃၈	၈၈	၂၇,၅၇၉	၁,၅၇၁	၀.၃	၃၂,၆၂၀	၉၀	၃၀,၂၄၄	၂,၂၈၆	၀.၃
၄၅ - ၄၉	၅၆,၉၈၄	၁၃၆	၅၂,၆၉၆	၄,၁၅၂	၀.၂	၂၆,၈၅၉	၆၅	၂၅,၁၄၄	၁,၆၅၀	၀.၂	၃၀,၁၂၅	၇၁	၂၇,၅၅၂	၂,၅၀၂	၀.၂
၅၀ နှစ်နှင့်အထက်	၁၈၂,၁၁၁	၅၅၁	၁၅၄,၇၉၁	၂၆,၇၆၉	၀.၃	၈၂,၃၆၅	၂၁၉	၇၃,၁၂၅	၉,၀၂၁	၀.၃	၉၉,၇၄၆	၃၃၂	၈၁,၆၆၆	၁၇,၇၄၈	၀.၃
မြောင်းမြခရိုင်	**၆၉၅,၂၃၁**	**၁၃၆,၃၇၀**	**၄၇၈,၅၂၇**	**၈၀,၃၃၄**	**၁၉.၆**	**၃၃၄,၂၀၂**	**၆၇,၆၄၂**	**၂၃၂,၄၁၃**	**၃၄,၁၄၇**	**၂၀.၂**	**၃၆၁,၀၂၉**	**၆၈,၇၂၈**	**၂၄၆,၁၁၄**	**၄၆,၁၈၇**	**၁၉.၀**
၅	၁၆,၅၀၉	၄,၅၁၅	၈၀၅	၁၁,၁၈၉	၂၇.၃	၈,၃၀၁	၂,၂၃၃	၃၉၁	၅,၆၇၇	၂၆.၉	၈,၂၀၈	၂,၂၈၂	၄၁၄	၅,၅၁၂	၂၇.၈
၆	၁၇,၀၄၆	၁၂,၈၀၄	၁,၄၄၇	၂,၇၉၅	၇၅.၁	၈,၄၄၂	၆,၂၈၈	၇၁၅	၁,၄၃၉	၇၄.၅	၈,၆၀၄	၆,၅၁၆	၇၃၂	၁,၃၅၆	၇၅.၇
၇	၁၆,၆၀၀	၁၃,၈၇၂	၁,၆၅၀	၁,၀၇၈	၈၃.၆	၈,၄၁၁	၇,၀၀၇	၈၅၀	၅၅၄	၈၃.၃	၈,၁၈၉	၆,၈၆၅	၈၀၀	၅၂၄	၈၃.၈
၈	၁၅,၄၄၆	၁၃,၁၉၇	၁,၆၄၅	၆၀၄	၈၅.၄	၇,၇၇၉	၆,၆၃၇	၈၂၅	၃၁၇	၈၅.၃	၇,၆၆၇	၆,၅၆၀	၈၂၀	၂၈၇	၈၅.၆
၉	၁၅,၆၀၉	၁၃,၅၀၂	၁,၆၄၉	၄၅၈	၈၆.၅	၇,၈၈၃	၆,၈၂၆	၈၀၇	၂၅၀	၈၆.၆	၇,၇၂၆	၆,၆၇၆	၈၄၂	၂၀၈	၈၆.၄
၁၀	၁၆,၈၈၉	၁၄,၁၀၂	၂,၃၆၀	၄၂၇	၈၃.၅	၈,၅၈၈	၇,၁၃၇	၁,၂၁၁	၂၄၀	၈၃.၁	၈,၃၀၁	၆,၉၆၅	၁,၁၄၉	၁၈၇	၈၃.၉
၁၁	၁၅,၆၄၂	၁၂,၆၈၆	၂,၅၇၉	၃၇၇	၈၁.၁	၇,၉၂၅	၆,၄၄၃	၁,၂၈၀	၂၀၂	၈၁.၃	၇,၇၁၇	၆,၂၄၃	၁,၂၉၉	၁၇၅	၈၀.၉
၁၂	၁၆,၉၆၀	၁၂,၄၁၉	၄,၀၀၅	၅၃၆	၇၃.၂	၈,၅၇၀	၆,၂၇၅	၂,၀၀၂	၂၉၃	၇၃.၂	၈,၃၉၀	၆,၁၄၄	၂,၀၀၃	၂၄၃	၇၃.၂
၁၃	၁၇,၀၈၁	၁၀,၇၁၆	၅,၇၇၉	၅၈၆	၆၂.၇	၈,၅၁၅	၅,၃၆၃	၂,၈၃၄	၃၁၈	၆၃.၀	၈,၅၆၆	၅,၃၅၃	၂,၉၄၅	၂၆၈	၆၂.၅
၁၄	၁၅,၆၅၆	၈,၀၀၄	၇,၀၉၅	၅၅၇	၅၁.၁	၇,၇၁၉	၃,၉၈၁	၃,၄၄၉	၂၈၉	၅၁.၆	၇,၉၃၇	၄,၀၂၃	၃,၆၄၆	၂၆၈	၅၀.၇
၁၅	၁၄,၉၉၂	၅,၉၃၂	၈,၄၆၉	၆၁၁	၃၉.၄	၇,၅၇၉	၂,၈၆၉	၄,၃၇၉	၃၃၁	၃၇.၉	၇,၄၁၃	၃,၀၆၃	၄,၀၉၀	၂၈၀	၄၁.၀
၁၆	၁၃,၁၀၈	၄,၀၃၂	၈,၄၇၈	၅၉၈	၃၀.၈	၆,၃၇၅	၁,၈၂၇	၄,၂၂၃	၃၂၅	၂၈.၇	၆,၇၃၃	၂,၂၀၅	၄,၂၅၅	၂၇၃	၃၂.၇
၁၇	၁၃,၁၂၆	၃,၀၆၀	၉,၄၃၁	၆၃၅	၂၃.၃	၆,၅၀၆	၁,၃၆၀	၄,၈၀၆	၃၄၀	၂၀.၉	၆,၆၂၀	၁,၇၀၀	၄,၆၂၅	၂၉၅	၂၅.၇
၁၈	၁၃,၆၃၁	၂,၂၀၄	၁၀,၆၇၇	၇၅၀	၁၆.၂	၆,၆၈၃	၉၈၈	၅,၃၄၅	၃၅၀	၁၄.၈	၆,၉၄၈	၁,၂၁၆	၅,၃၃၂	၄၀၀	၁၇.၅
၁၉	၁၁,၁၉၂	၁,၄၁၁	၉,၂၃၆	၅၄၅	၁၂.၆	၅,၃၅၇	၆၀၅	၄,၄၉၃	၂၅၉	၁၁.၃	၅,၈၃၅	၈၀၆	၄,၇၄၃	၂၈၆	၁၃.၈
၂၀	၁၄,၂၁၀	၁,၀၄၄	၁၂,၁၉၀	၉၇၆	၇.၃	၆,၈၅၃	၄၆၅	၅,၉၃၂	၄၅၆	၆.၈	၇,၃၅၇	၅၇၉	၆,၂၅၈	၅၂၀	၇.၉
၂၁	၁၀,၇၈၈	၅၉၂	၉,၆၁၀	၅၈၆	၅.၅	၅,၂၂၀	၂၅၈	၄,၇၀၀	၂၆၂	၄.၉	၅,၅၆၈	၃၃၄	၄,၉၁၀	၃၂၄	၆.၀

အသက်	ပေါင်း					ကျား					မ				
	စုစုပေါင်း	ကျောင်းတက်နေသူ	ကျောင်းတက်ဖူးသူ	ကျောင်းမနေဖူးသူ	ကျောင်းတက်နေသူရာခိုင်နှုန်း	စုစုပေါင်း	ကျောင်းတက်နေသူ	ကျောင်းတက်ဖူးသူ	ကျောင်းမနေဖူးသူ	ကျောင်းတက်နေသူရာခိုင်နှုန်း	စုစုပေါင်း	ကျောင်းတက်နေသူ	ကျောင်းတက်ဖူးသူ	ကျောင်းမနေဖူးသူ	ကျောင်းတက်နေသူရာခိုင်နှုန်း
၂၂	၁၁,၀၁၀	၃၇၄	၉,၉၂၂	၇၁၄	၃.၄	၅,၂၀၂	၁၆၇	၄,၇၃၂	၃၀၃	၃.၂	၅,၈၀၈	၂၀၇	၅,၁၉၀	၄၁၁	၃.၆
၂၃	၁၀,၇၆၅	၂၀၅	၉,၈၂၉	၇၃၁	၁.၉	၅,၁၅၂	၉၅	၄,၇၀၉	၃၄၈	၁.၈	၅,၆၁၃	၁၁၀	၅,၁၂၀	၃၈၃	၂.၀
၂၄	၁၀,၅၆၃	၁၆၄	၉,၆၅၄	၇၄၅	၁.၆	၄,၉၁၅	၈၆	၄,၅၀၇	၃၂၂	၁.၇	၅,၆၄၈	၇၈	၅,၁၄၇	၄၂၃	၁.၄
၂၅	၁၃,၇၂၆	၁၂၈	၁၂,၃၈၈	၁,၂၁၀	၀.၉	၆,၆၇၇	၇၆	၆,၀၈၇	၅၁၄	၁.၁	၇,၀၄၉	၅၂	၆,၃၀၁	၆၉၆	၀.၇
၂၆	၁၀,၅၃၉	၉၆	၉,၆၀၁	၈၄၂	၀.၉	၅,၀၀၉	၅၆	၄,၅၆၁	၃၉၂	၁.၁	၅,၅၃၀	၄၀	၅,၀၄၀	၄၅၀	၀.၇
၂၇	၁၁,၃၈၇	၈၇	၁၀,၃၈၇	၉၁၃	၀.၈	၅,၄၄၀	၄၂	၄,၉၈၃	၄၁၅	၀.၈	၅,၉၄၇	၄၅	၅,၄၀၄	၄၉၈	၀.၈
၂၈	၁၂,၇၈၂	၁၀၀	၁၁,၆၀၆	၁,၀၇၆	၀.၈	၅,၉၅၃	၅၁	၅,၄၂၅	၄၇၇	၀.၉	၆,၈၂၉	၄၉	၆,၁၈၁	၅၉၉	၀.၇
၂၉	၁၁,၂၉၈	၆၉	၁၀,၃၅၆	၈၇၃	၀.၆	၅,၃၆၅	၃၃	၄,၉၇၁	၃၆၁	၀.၆	၅,၉၃၃	၃၆	၅,၃၈၅	၅၁၂	၀.၆
၃၀ - ၃၄	၅၉,၁၆၀	၂၅၀	၅၃,၅၀၂	၅,၄၀၈	၀.၄	၂၈,၂၅၂	၁၂၁	၂၅,၇၉၅	၂,၃၃၆	၀.၄	၃၀,၉၀၈	၁၂၉	၂၇,၇၀၇	၃,၀၇၂	၀.၄
၃၅ - ၃၉	၅၅,၅၅၆	၁၇၉	၄၉,၆၄၀	၅,၇၃၇	၀.၃	၂၆,၇၀၃	၉၁	၂၄,၁၂၇	၂,၄၈၅	၀.၃	၂၈,၈၅၃	၈၈	၂၅,၅၁၃	၃,၂၅၂	၀.၃
၄၀ - ၄၄	၄၈,၄၉၉	၁၂၄	၄၃,၈၁၉	၄,၅၅၆	၀.၃	၂၃,၀၈၀	၄၇	၂၁,၁၆၃	၁,၈၇၀	၀.၂	၂၅,၄၁၉	၇၇	၂၂,၆၅၆	၂,၆၈၆	၀.၃
၄၅ - ၄၉	၄၄,၁၀၄	၁၀၁	၃၈,၉၅၈	၅,၀၄၅	၀.၂	၂၀,၈၇၄	၄၉	၁၈,၈၂၂	၂,၀၀၃	၀.၂	၂၃,၂၃၀	၅၂	၂၀,၁၃၆	၃,၀၄၂	၀.၂
၅၀ နှစ်နှင့်အထက်	၁၄၁,၃၅၇	၄၂၁	၁၁၁,၇၆၀	၂၉,၁၇၆	၀.၃	၆၄,၈၇၄	၁၆၆	၅၄,၂၈၉	၁၀,၄၁၉	၀.၃	၇၆,၄၈၃	၂၅၅	၅၇,၄၇၁	၁၈,၇၅၇	၀.၃
လပွတ္တာခရိုင်	**၅၄၈,၃၃၀**	**၁၀၅,၇၂၆**	**၃၈၂,၅၀၅**	**၆၀,၀၉၉**	**၁၉.၃**	**၂၆၉,၉၉၂**	**၅၂,၇၄၁**	**၁၉၂,၄၆၄**	**၂၄,၇၈၇**	**၁၉.၅**	**၂၇၈,၃၃၈**	**၅၂,၉၈၅**	**၁၉၀,၀၄၁**	**၃၅,၃၁၂**	**၁၉.၀**
၅	၁၄,၉၆၁	၄,၂၈၀	၆၇၁	၁၀,၀၁၀	၂၈.၆	၇,၅၃၅	၂,၁၃၃	၃၂၃	၅,၀၇၉	၂၈.၃	၇,၄၂၆	၂,၁၄၇	၃၄၈	၄,၉၃၁	၂၈.၉
၆	၁၃,၅၀၁	၉,၈၇၁	၁,၀၂၁	၂,၆၀၉	၇၃.၁	၆,၇၉၃	၄,၉၀၈	၅၁၇	၁,၃၆၈	၇၂.၃	၆,၇၀၈	၄,၉၆၃	၅၀၄	၁,၂၄၁	၇၄.၀
၇	၁၂,၈၇၀	၁၀,၇၇၆	၁,၀၉၈	၉၉၆	၈၃.၇	၆,၄၉၄	၅,၄၄၆	၅၅၆	၄၉၂	၈၃.၉	၆,၃၇၆	၅,၃၃၀	၅၄၂	၅၀၄	၈၃.၆
၈	၁၁,၉၀၈	၁၀,၁၁၃	၁,၁၈၅	၆၁၀	၈၄.၉	၅,၈၈၈	၅,၀၀၀	၅၈၆	၃၀၂	၈၄.၉	၆,၀၂၀	၅,၁၁၃	၅၉၉	၃၀၈	၈၄.၉
၉	၁၂,၄၂၆	၁၀,၆၉၆	၁,၃၄၄	၃၈၆	၈၆.၁	၆,၂၄၆	၅,၃၇၇	၆၇၅	၁၉၄	၈၆.၁	၆,၁၈၀	၅,၃၁၉	၆၆၉	၁၉၂	၈၆.၁
၁၀	၁၂,၄၆၃	၁၀,၃၈၃	၁,၇၀၁	၃၇၉	၈၃.၃	၆,၂၅၄	၅,၂၂၄	၈၄၁	၁၈၉	၈၃.၅	၆,၂၀၉	၅,၁၅၉	၈၆၀	၁၉၀	၈၃.၁
၁၁	၁၁,၉၂၅	၉,၇၆၁	၁,၉၀၈	၂၅၆	၈၁.၉	၅,၉၃၇	၄,၈၉၆	၉၀၅	၁၃၆	၈၂.၅	၅,၉၈၈	၄,၈၆၅	၁,၀၀၃	၁၂၀	၈၁.၂
၁၂	၁၂,၈၄၅	၉,၅၄၀	၂,၉၄၈	၃၅၇	၇၄.၃	၆,၄၀၄	၄,၈၃၀	၁,၄၀၀	၁၇၄	၇၅.၄	၆,၄၄၁	၄,၇၁၀	၁,၅၄၈	၁၈၃	၇၃.၁
၁၃	၁၃,၀၀၃	၈,၄၅၇	၄,၂၇၁	၂၇၅	၆၅.၀	၆,၃၈၂	၄,၂၄၅	၁,၉၉၅	၁၄၂	၆၆.၅	၆,၆၂၁	၄,၂၁၂	၂,၂၇၆	၁၃၃	၆၃.၆
၁၄	၁၁,၈၂၉	၆,၁၇၂	၅,၃၃၇	၃၂၀	၅၂.၂	၅,၈၃၄	၃,၁၁၁	၂,၅၅၇	၁၆၆	၅၃.၃	၅,၉၉၅	၃,၀၆၁	၂,၇၈၀	၁၅၄	၅၁.၁
၁၅	၁၁,၅၀၉	၄,၅၆၀	၆,၆၀၈	၃၄၁	၃၉.၆	၅,၉၁၅	၂,၂၉၅	၃,၄၂၇	၁၉၃	၃၈.၈	၅,၅၉၄	၂,၂၆၅	၃,၁၈၁	၁၄၈	၄၀.၅

ဇယား (ဃ - ၃) အသက် (၅) နှစ်နှင့်အထက်လူဦးရေကို အသက်အပိုင်းအခြားနှင့် ကျောင်းတက်ရောက်မှု အခြေအနေအလိုက် ကျား/မ ခွဲခြားဖော်ပြသောဇယား

အသက်	ပေါင်း					ကျား					မ				
	စုစုပေါင်း	ကျောင်းတက်နေသူ	ကျောင်းတက်ဖူးသူ	ကျောင်းမနေဖူးသူ	ကျောင်းတက်နေသူရာခိုင်နှုန်း	စုစုပေါင်း	ကျောင်းတက်နေသူ	ကျောင်းတက်ဖူးသူ	ကျောင်းမနေဖူးသူ	ကျောင်းတက်နေသူရာခိုင်နှုန်း	စုစုပေါင်း	ကျောင်းတက်နေသူ	ကျောင်းတက်ဖူးသူ	ကျောင်းမနေဖူးသူ	ကျောင်းတက်နေသူရာခိုင်နှုန်း
၁၆	၁၀,၀၃၈	၃,၀၄၃	၆,၆၄၉	၃၄၆	၃၀.၃	၅,၀၂၆	၁,၄၅၂	၃,၄၀၂	၁၇၂	၂၈.၉	၅,၀၁၂	၁,၅၉၁	၃,၂၄၇	၁၇၄	၃၁.၇
၁၇	၁၀,၂၈၆	၂,၃၂၀	၇,၅၇၀	၃၉၆	၂၂.၆	၅,၁၃၄	၁,၀၅၈	၃,၈၉၀	၁၈၆	၂၀.၆	၅,၁၅၂	၁,၂၆၂	၃,၆၈၀	၂၁၀	၂၄.၅
၁၈	၁၀,၈၆၁	၁,၅၁၂	၈,၈၃၆	၅၁၃	၁၃.၉	၅,၃၁၃	၇၀၁	၄,၃၉၄	၂၁၈	၁၃.၂	၅,၅၄၈	၈၁၁	၄,၄၄၂	၂၉၅	၁၄.၆
၁၉	၉,၂၆၀	၁,၀၇၆	၇,၇၂၆	၄၅၈	၁၁.၆	၄,၅၂၂	၅၀၁	၃,၈၄၇	၁၇၄	၁၁.၁	၄,၇၃၈	၅၇၅	၃,၈၇၉	၂၈၄	၁၂.၁
၂၀	၁၂,၀၆၀	၇၄၈	၁၀,၄၇၉	၈၃၃	၆.၂	၅,၇၈၃	၃၅၁	၅,၁၂၇	၃၀၅	၆.၁	၆,၂၇၇	၃၉၇	၅,၃၅၂	၅၂၈	၆.၃
၂၁	၉,၃၀၇	၄၇၅	၈,၃၂၉	၅၀၃	၅.၁	၄,၄၉၄	၂၂၃	၄,၀၇၅	၁၉၆	၅.၀	၄,၈၂၃	၂၅၂	၄,၂၅၄	၃၀၇	၅.၂
၂၂	၉,၄၇၅	၂၉၄	၈,၅၇၂	၆၀၉	၃.၁	၄,၄၄၃	၁၄၇	၄,၀၆၈	၂၂၈	၃.၃	၅,၀၃၂	၁၄၇	၄,၅၀၄	၃၈၁	၂.၉
၂၃	၁၀,၁၇၇	၂၃၀	၉,၂၆၇	၆၈၀	၂.၃	၅,၀၀၇	၁၂၆	၄,၆၁၀	၂၇၁	၂.၅	၅,၁၇၀	၁၀၄	၄,၆၅၇	၄၀၉	၂.၀
၂၄	၉,၄၄၃	၁၃၆	၈,၇၃၁	၅၇၆	၁.၄	၄,၅၅၉	၇၈	၄,၂၄၅	၂၃၆	၁.၇	၄,၈၈၄	၅၈	၄,၄၈၆	၃၄၀	၁.၂
၂၅	၁၂,၇၁၉	၁၄၆	၁၁,၅၉၀	၉၈၃	၁.၁	၆,၁၈၄	၈၇	၅,၇၂၆	၃၇၁	၁.၄	၆,၅၃၅	၅၉	၅,၈၆၄	၆၁၂	၀.၉
၂၆	၉,၁၄၂	၈၃	၈,၄၈၈	၅၇၁	၀.၉	၄,၄၆၇	၄၅	၄,၁၆၃	၂၅၉	၁.၀	၄,၆၇၅	၃၈	၄,၃၂၅	၃၁၂	၀.၈
၂၇	၉,၉၇၇	၈၆	၉,၂၃၉	၆၅၂	၀.၉	၄,၈၆၂	၄၈	၄,၅၆၇	၂၄၇	၁.၀	၅,၁၁၅	၃၈	၄,၆၇၂	၄၀၅	၀.၇
၂၈	၁၁,၀၁၇	၆၆	၁၀,၁၁၃	၈၃၈	၀.၆	၅,၃၁၇	၃၆	၄,၉၆၁	၃၂၀	၀.၇	၅,၇၀၀	၃၀	၅,၁၅၂	၅၁၈	၀.၅
၂၉	၉,၇၀၅	၆၀	၈,၉၅၉	၆၈၆	၀.၆	၄,၇၉၀	၂၇	၄,၄၇၇	၂၈၇	၀.၆	၄,၉၁၅	၃၃	၄,၄၈၂	၃၉၉	၀.၇
၃၀ - ၃၄	၄၉,၄၆၀	၂၁၂	၄၅,၂၈၈	၃,၉၆၀	၀.၄	၂၄,၄၆၈	၁၂၂	၂၂,၇၇၆	၁,၅၇၀	၀.၅	၂၄,၉၉၂	၉၀	၂၂,၅၁၂	၂,၃၉၀	၀.၄
၃၅ - ၃၉	၄၅,၀၃၈	၁၄၅	၄၀,၆၄၁	၄,၂၅၂	၀.၃	၂၂,၂၅၂	၆၆	၂၀,၄၇၀	၁,၇၁၆	၀.၃	၂၂,၇၈၆	၇၉	၂၀,၁၇၁	၂,၅၃၆	၀.၃
၄၀ - ၄၄	၃၈,၁၉၇	၁၀၂	၃၄,၆၅၂	၃,၄၄၃	၀.၃	၁၉,၀၀၂	၄၅	၁၇,၆၄၂	၁,၃၁၅	၀.၂	၁၉,၁၉၅	၅၇	၁၇,၀၁၀	၂,၁၂၈	၀.၃
၄၅ - ၄၉	၃၃,၉၈၉	၇၆	၂၉,၉၇၄	၃,၉၃၉	၀.၂	၁၇,၀၄၉	၃၀	၁၅,၄၇၇	၁,၅၄၂	၀.၂	၁၆,၉၄၀	၄၆	၁၄,၄၉၇	၂,၃၉၇	၀.၃
၅၀ နှစ်နှင့်အထက်	၉၈,၉၂၉	၃၀၇	၇၉,၃၁၀	၁၉,၃၁၂	၀.၃	၄၇,၆၃၇	၁၃၃	၄၀,၇၆၅	၆,၇၃၉	၀.၃	၅၁,၂၉၂	၁၇၄	၃၈,၅၄၅	၁၂,၅၇၃	၀.၃
ဟသ်ာတခရိုင်	**၁,၀၂၆,၄၆၈**	**၁၇၄,၉၄၄**	**၇၇၆,၇၀၈**	**၇၄,၈၁၆**	**၁၇.၀**	**၄၇၆,၉၀၇**	**၈၆,၁၈၃**	**၃၆၂,၀၅၂**	**၂၈,၆၇၂**	**၁၈.၁**	**၅၄၉,၅၆၁**	**၈၈,၇၆၁**	**၄၁၄,၆၅၆**	**၄၆,၁၄၄**	**၁၆.၂**
၅	၁၉,၆၄၈	၆,၅၂၉	၁,၁၅၃	၁၁,၉၆၆	၃၃.၂	၉,၇၁၈	၃,၁၆၃	၅၇၂	၅,၉၈၃	၃၂.၅	၉,၉၃၀	၃,၃၆၆	၅၈၁	၅,၉၈၃	၃၃.၉
၆	၂၀,၂၀၈	၁၆,၆၈၂	၁,၉၂၈	၁,၅၉၈	၈၂.၆	၁၀,၀၈၇	၈,၂၇၈	၉၆၈	၈၄၁	၈၂.၁	၁၀,၁၂၁	၈,၄၀၄	၉၆၀	၇၅၇	၈၃.၀
၇	၂၀,၁၁၅	၁၇,၄၁၉	၂,၁၂၀	၅၇၆	၈၆.၆	၁၀,၂၄၈	၈,၈၆၉	၁,၀၇၀	၃၀၉	၈၆.၅	၉,၈၆၇	၈,၅၅၀	၁,၀၅၀	၂၆၇	၈၆.၇
၈	၁၈,၈၁၂	၁၆,၂၆၁	၂,၁၆၄	၃၈၇	၈၆.၄	၉,၂၇၀	၈,၀၃၇	၁,၀၃၆	၁၉၇	၈၆.၇	၉,၅၄၂	၈,၂၂၄	၁,၁၂၈	၁၉၀	၈၆.၂

အသက်	ပေါင်း					ကျား					မ				
	စုစုပေါင်း	ကျောင်းတက် နေသူ	ကျောင်းတက် ဖူးသူ	ကျောင်းမနေ ဖူးသူ	ကျောင်းတက် နေသူရာခိုင်နှုန်း	စုစုပေါင်း	ကျောင်းတက် နေသူ	ကျောင်းတက် ဖူးသူ	ကျောင်းမနေ ဖူးသူ	ကျောင်းတက် နေသူရာခိုင်နှုန်း	စုစုပေါင်း	ကျောင်းတက် နေသူ	ကျောင်းတက် ဖူးသူ	ကျောင်းမနေ ဖူးသူ	ကျောင်းတက် နေသူရာခိုင်နှုန်း
၉	၁၉,၇၃၃	၁၇,၀၂၉	၂,၃၅၉	၃၄၅	၈၆.၃	၉,၉၃၄	၈,၅၄၅	၁,၂၁၂	၁၇၇	၈၆.၀	၉,၇၉၉	၈,၄၈၄	၁,၁၄၇	၁၆၈	၈၆.၆
၁၀	၂၀,၅၆၁	၁၇,၂၈၀	၂,၉၅၂	၃၂၉	၈၄.၀	၁၀,၁၆၀	၈,၅၉၄	၁,၄၀၂	၁၆၄	၈၄.၆	၁၀,၄၀၁	၈,၆၈၆	၁,၅၅၀	၁၆၅	၈၃.၅
၁၁	၁၉,၂၉၈	၁၅,၅၃၅	၃,၄၈၄	၂၇၉	၈၀.၅	၉,၅၆၃	၇,၇၇၄	၁,၆၄၉	၁၄၀	၈၁.၃	၉,၇၃၅	၇,၇၆၁	၁,၈၃၅	၁၃၉	၇၉.၇
၁၂	၂၀,၇၁၂	၁၄,၉၉၈	၅,၃၂၂	၃၉၂	၇၂.၄	၁၀,၂၅၃	၇,၅၀၀	၂,၅၃၇	၂၁၆	၇၃.၁	၁၀,၄၅၉	၇,၄၉၈	၂,၇၈၅	၁၇၆	၇၁.၇
၁၃	၂၁,၈၉၆	၁၃,၆၀၈	၇,၈၁၄	၄၇၄	၆၂.၁	၁၀,၇၄၄	၆,၇၅၃	၃,၇၆၈	၂၂၃	၆၂.၉	၁၁,၁၅၂	၆,၈၅၅	၄,၀၄၆	၂၅၁	၆၁.၅
၁၄	၂၀,၀၇၁	၁၀,၃၄၈	၉,၂၉၁	၄၃၂	၅၁.၆	၉,၈၃၈	၅,၁၂၂	၄,၅၂၂	၁၉၄	၅၂.၁	၁၀,၂၃၃	၅,၂၂၆	၄,၇၆၉	၂၃၈	၅၁.၁
၁၅	၁၉,၃၇၈	၇,၈၇၆	၁၀,၉၉၁	၅၁၁	၄၀.၆	၉,၆၆၆	၃,၈၃၁	၅,၅၇၈	၂၅၇	၃၉.၆	၉,၇၁၂	၄,၀၄၅	၅,၄၁၃	၂၅၄	၄၁.၆
၁၆	၁၇,၄၆၉	၅,၆၁၁	၁၁,၃၇၈	၄၈၀	၃၂.၁	၈,၄၆၆	၂,၅၉၈	၅,၆၃၃	၂၃၅	၃၀.၇	၉,၀၀၃	၃,၀၁၃	၅,၇၄၅	၂၄၅	၃၃.၅
၁၇	၁၈,၀၂၃	၄,၃၂၉	၁၃,၂၂၀	၄၇၄	၂၄.၀	၈,၇၉၉	၁,၉၂၈	၆,၆၅၅	၂၁၆	၂၁.၉	၉,၂၂၄	၂,၄၀၁	၆,၅၆၅	၂၅၈	၂၆.၀
၁၈	၁၈,၄၄၀	၃,၃၂၇	၁၄,၅၉၀	၅၂၃	၁၈.၀	၈,၈၂၇	၁,၄၀၅	၇,၂၁၄	၂၀၈	၁၅.၉	၉,၆၁၃	၁,၉၂၂	၇,၃၇၆	၃၁၅	၂၀.၀
၁၉	၁၆,၂၈၅	၂,၂၁၆	၁၃,၆၁၄	၄၅၅	၁၃.၆	၇,၇၅၁	၉၇၄	၆,၅၈၉	၁၈၈	၁၂.၆	၈,၅၃၄	၁,၂၄၂	၇,၀၂၅	၂၆၇	၁၄.၆
၂၀	၁၉,၂၅၅	၁,၅၁၂	၁၇,၀၈၄	၆၅၉	၇.၉	၉,၀၉၉	၇၁၄	၈,၀၉၀	၂၉၅	၇.၈	၁၀,၁၅၆	၇၉၈	၈,၉၉၄	၃၆၄	၇.၉
၂၁	၁၅,၉၂၀	၈၇၀	၁၄,၆၃၉	၄၁၁	၅.၅	၇,၄၈၄	၄၂၇	၆,၈၇၆	၁၈၁	၅.၇	၈,၄၃၆	၄၄၃	၇,၇၆၃	၂၃၀	၅.၃
၂၂	၁၆,၄၈၀	၅၃၉	၁၅,၄၃၈	၅၀၃	၃.၃	၇,၆၄၇	၂၈၈	၇,၁၃၇	၂၂၂	၃.၈	၈,၈၃၃	၂၅၁	၈,၃၀၁	၂၈၁	၂.၈
၂၃	၁၆,၁၁၇	၃၀၀	၁၅,၃၂၅	၄၉၂	၁.၉	၇,၅၉၈	၁၆၃	၇,၂၃၃	၂၀၂	၂.၁	၈,၅၁၉	၁၃၇	၈,၀၉၂	၂၉၀	၁.၆
၂၄	၁၄,၆၉၂	၁၆၆	၁၄,၀၆၂	၄၆၄	၁.၁	၆,၇၉၇	၉၃	၆,၅၁၇	၁၈၇	၁.၄	၇,၈၉၅	၇၃	၇,၅၄၅	၂၇၇	၀.၉
၂၅	၁၈,၄၅၅	၁၆၂	၁၇,၅၃၆	၇၅၇	၀.၉	၈,၅၂၆	၉၀	၈,၁၃၃	၃၀၃	၁.၁	၉,၉၂၉	၇၂	၉,၄၀၃	၄၅၄	၀.၇
၂၆	၁၅,၃၃၂	၁၂၂	၁၄,၆၇၄	၅၃၆	၀.၈	၇,၁၃၉	၆၅	၆,၈၄၆	၂၂၈	၀.၉	၈,၁၉၃	၅၇	၇,၈၂၈	၃၀၈	၀.၇
၂၇	၁၆,၃၄၂	၈၇	၁၅,၇၀၆	၅၄၉	၀.၅	၇,၅၉၆	၄၂	၇,၃၂၂	၂၃၂	၀.၆	၈,၇၄၆	၄၅	၈,၃၈၄	၃၁၇	၀.၅
၂၈	၁၇,၉၂၇	၉၅	၁၇,၂၂၆	၆၀၆	၀.၅	၈,၂၆၀	၄၅	၇,၉၆၈	၂၄၇	၀.၅	၉,၆၆၇	၅၀	၉,၂၅၈	၃၅၉	၀.၅
၂၉	၁၅,၅၇၄	၇၇	၁၄,၉၅၄	၅၄၃	၀.၅	၇,၂၂၀	၃၉	၆,၉၅၂	၂၂၉	၀.၅	၈,၃၅၄	၃၈	၈,၀၀၂	၃၁၄	၀.၅
၃၀ - ၃၄	၈၂,၄၁၁	၃၄၅	၇၉,၀၀၅	၃,၀၆၁	၀.၄	၃၈,၃၉၄	၁၆၄	၃၇,၀၀၀	၁,၂၃၀	၀.၄	၄၄,၀၁၇	၁၈၁	၄၂,၀၀၅	၁,၈၃၁	၀.၄
၃၅ - ၃၉	၈၀,၀၂၀	၂၆၉	၇၆,၄၁၆	၃,၃၃၆	၀.၃	၃၆,၆၈၈	၁၂၅	၃၅,၂၅၂	၁,၃၁၁	၀.၃	၄၃,၃၃၃	၁၄၄	၄၁,၁၆၄	၂,၀၂၅	၀.၃
၄၀ - ၄၄	၇၄,၈၀၅	၂၄၃	၇၁,၅၄၄	၃,၀၁၈	၀.၃	၃၃,၈၂၅	၁၁၉	၃၂,၅၄၆	၁,၁၆၀	၀.၄	၄၀,၉၈၀	၁၂၄	၃၈,၉၉၈	၁,၈၅၈	၀.၃
၄၅ - ၄၉	၇၁,၇၂၄	၁၉၁	၆၇,၄၃၇	၄,၀၉၆	၀.၃	၃၂,၄၂၄	၈၃	၃၀,၇၉၅	၁,၅၄၆	၀.၃	၃၉,၃၀၀	၁၀၈	၃၆,၆၄၂	၂,၅၅၀	၀.၃
၅၀ နှစ်နှင့်အထက်	၂၆၀,၇၆၄	၉၁၈	၂၂၃,၂၈၂	၃၆,၅၆၄	၀.၄	၁၁၄,၈၈၆	၃၅၅	၁၀၂,၉၈၀	၁၁,၅၅၁	၀.၃	၁၄၅,၈၇၈	၅၆၃	၁၂၀,၃၀၂	၂၅,၀၁၃	၀.၄

ဇယား (ဃ - ၃) အသက် (၅) နှစ်နှင့်အထက်လူဦးရေကို အသက်အပိုင်းအခြားနှင့် ကျောင်းတက်ရောက်မှု အခြေအနေအလိုက် ကျား/မ ခွဲခြားဖော်ပြသောဇယား

ဇယား (ဃ - ၄)။ အသက် (၅) နှစ်မှ (၂၉) နှစ်အတွင်း အိမ်ထောင်စုလူဦးရေကို ကျောင်းတက်ရောက်မှုအခြေအနေအလိုက် ကျား/မ ခွဲခြားဖော်ပြသောဇယား

တိုင်းဒေသကြီး/ခရိုင်/မြို့နယ်	ပေါင်း				ကျား				မ			
	စုစုပေါင်း	ကျောင်းတက်နေသူ	ကျောင်းတက်ဖူးသူ	ကျောင်းမနေဖူးသူ	စုစုပေါင်း	ကျောင်းတက်နေသူ	ကျောင်းတက်ဖူးသူ	ကျောင်းမနေဖူးသူ	စုစုပေါင်း	ကျောင်းတက်နေသူ	ကျောင်းတက်ဖူးသူ	ကျောင်းမနေဖူးသူ
ဧရာဝတီတိုင်းဒေသကြီး	**၂,၆၇၀,၅၄၀**	**၁,၀၃၂,၃၉၁**	**၁,၄၄၀,၂၂၇**	**၁၉၇,၉၂၂**	**၁,၃၀၈,၈၆၄**	**၅၁၂,၂၄၀**	**၆၉၉,၄၅၃**	**၉၇,၁၇၁**	**၁,၃၆၁,၆၇၆**	**၅၂၀,၁၅၁**	**၇၄၀,၇၇၄**	**၁၀၀,၇၅၁**
ပုသိမ်ခရိုင်	**၆၉၄,၈၃၆**	**၂၆၇,၉၃၇**	**၃၇၇,၉၁၁**	**၄၈,၉၈၈**	**၃၄၁,၃၀၀**	**၁၃၂,၆၅၅**	**၁၈၄,၃၇၄**	**၂၄,၂၇၁**	**၃၅၃,၅၃၆**	**၁၃၅,၂၈၂**	**၁၉၃,၅၃၇**	**၂၄,၇၁၇**
ကန်ကြီးထောင့်မြို့နယ်	၈၀,၅၇၁	၂၉,၇၄၁	၄၄,၉၁၂	၅,၉၁၈	၃၉,၇၀၂	၁၄,၈၈၃	၂၁,၉၂၀	၂,၈၉၉	၄၀,၈၆၉	၁၄,၈၅၈	၂၂,၉၉၂	၃,၀၁၉
ကျောင်းကုန်းမြို့နယ်	၇၀,၅၈၀	၂၆,၀၇၀	၃၉,၁၈၆	၅,၃၂၄	၃၄,၁၈၄	၁၂,၈၈၇	၁၈,၆၉၂	၂,၆၀၅	၃၆,၃၉၆	၁၃,၁၈၃	၂၀,၄၉၄	၂,၇၁၉
ကျုံပျော်မြို့နယ်	၁၀၀,၃၀၈	၄၀,၇၄၄	၅၂,၄၈၁	၇,၀၈၃	၄၉,၁၈၉	၂၀,၁၃၉	၂၅,၅၀၁	၃,၅၄၉	၅၁,၁၁၉	၂၀,၆၀၅	၂၆,၉၈၀	၃,၅၃၄
ငပုတောမြို့နယ်	၇၈,၂၉၂	၃၁,၂၃၁	၄၀,၂၇၈	၆,၇၈၃	၃၉,၁၄၇	၁၅,၄၄၀	၂၀,၁၇၅	၃,၅၃၂	၃၉,၁၄၅	၁၅,၇၉၁	၂၀,၁၀၃	၃,၂၅၁
ပုသိမ်မြို့နယ်	၁၁၇,၅၈၂	၄၂,၅၄၆	၆၈,၀၄၇	၆,၉၈၉	၅၇,၁၂၀	၂၀,၁၅၆	၃၂,၅၆၂	၃,၄၀၂	၆၀,၄၆၂	၂၀,၃၉၀	၃၅,၄၈၅	၃,၅၈၇
ရေကြည်မြို့နယ်	၄၂,၆၄၆	၁၆,၅၇၈	၂၃,၇၀၈	၂,၃၆၀	၂၀,၅၇၂	၈,၃၀၆	၁၁,၁၂၅	၁,၁၄၁	၂၂,၀၇၄	၈,၂၇၂	၁၂,၅၈၃	၁,၂၁၉
သာပေါင်းမြို့နယ်	၆၉,၁၉၄	၂၈,၂၆၄	၃၆,၄၉၄	၄,၄၃၆	၃၄,၃၂၈	၁၃,၉၂၉	၁၈,၂၄၄	၂,၁၅၅	၃၄,၈၆၆	၁၄,၃၃၅	၁၈,၂၅၀	၂,၂၈၁
ငရုတ်ကောင်းမြို့နယ်ခွဲ	၁၆,၇၅၃	၆,၅၂၃	၉,၀၈၁	၁,၁၄၉	၈,၄၄၂	၃,၂၆၇	၄,၆၀၃	၅၆၂	၈,၃၁၁	၃,၂၅၆	၄,၄၆၈	၅၈၇
ဟိုင်းကြီးကျွန်းမြို့နယ်ခွဲ	၄၆,၁၆၀	၁၈,၆၃၆	၂၄,၃၉၇	၃,၁၂၇	၂၃,၁၅၈	၉,၀၇၁	၁၂,၅၁၉	၁,၅၆၈	၂၃,၀၀၂	၉,၅၆၅	၁၁,၈၇၈	၁,၅၅၉
ရွှေသောင်ယံမြို့နယ်ခွဲ	၁၈,၆၄၂	၇,၀၄၂	၁၀,၀၈၅	၁,၅၁၅	၉,၁၁၂	၃,၄၃၇	၄,၉၀၀	၇၇၅	၉,၅၃၀	၃,၆၀၅	၅,၁၈၅	၇၄၀
ငွေဆောင်မြို့နယ်ခွဲ	၁၇,၅၁၉	၆,၃၀၁	၉,၅၁၄	၁,၇၀၄	၈,၇၀၅	၃,၀၄၇	၄,၇၈၇	၈၇၁	၈,၈၁၄	၃,၂၅၄	၄,၇၂၇	၈၃၃
ငသိုင်းချောင်းမြို့နယ်ခွဲ	၃၆,၅၈၉	၁၄,၂၆၁	၁၉,၇၂၈	၂,၆၀၀	၁၇,၆၄၁	၇,၀၉၃	၉,၃၃၆	၁,၂၁၂	၁၈,၉၄၈	၇,၁၆၈	၁၀,၃၉၂	၁,၃၈၈
ဖျာပုံခရိုင်	**၄၆၅,၈၁၆**	**၁၈၈,၉၂၂**	**၂၃၈,၅၃၁**	**၃၈,၃၆၃**	**၂၂၉,၆၄၁**	**၉၄,၁၀၆**	**၁၁၆,၃၂၈**	**၁၉,၂၀၇**	**၂၃၆,၁၇၅**	**၉၄,၈၁၆**	**၁၂၂,၂၀၃**	**၁၉,၁၅၆**
ကျိုက်လတ်မြို့နယ်	၈၄,၀၁၉	၃၄,၆၃၀	၄၄,၅၆၅	၄,၈၂၄	၄၁,၇၃၂	၁၇,၄၀၇	၂၁,၈၀၉	၂,၅၁၆	၄၂,၂၈၇	၁၇,၂၂၃	၂၂,၇၅၆	၂,၃၀၈
ဒေးဒရဲမြို့နယ်	၈၈,၀၂၀	၃၈,၄၃၉	၄၃,၈၁၀	၅,၇၇၁	၄၃,၄၆၃	၁၉,၀၀၀	၂၁,၃၉၆	၃,၀၆၇	၄၄,၅၅၇	၁၉,၄၃၉	၂၂,၄၁၄	၂,၇၀၄
ဖျာပုံမြို့နယ်	၈၄,၀၂၇	၃၄,၁၀၂	၄၄,၁၉၂	၅,၇၃၃	၄၁,၁၃၉	၁၆,၈၇၁	၂၁,၅၀၆	၂,၇၆၂	၄၂,၈၈၈	၁၇,၂၃၁	၂၂,၆၈၆	၂,၉၇၁
ဘိုကလေးမြို့နယ်	၁၄၇,၄၅၇	၅၇,၈၈၄	၇၅,၂၄၈	၁၄,၃၂၅	၇၂,၇၂၃	၂၈,၉၃၉	၃၆,၆၅၇	၇,၁၂၇	၇၄,၇၃၄	၂၈,၉၄၅	၃၈,၅၉၁	၇,၁၉၈
အမာမြို့နယ်ခွဲ	၆၂,၂၉၃	၂၃,၈၆၇	၃၀,၇၁၆	၇,၇၁၀	၃၀,၅၈၄	၁၁,၈၈၉	၁၄,၉၆၀	၃,၇၃၅	၃၁,၇၀၉	၁၁,၉၇၈	၁၅,၇၅၆	၃,၉၇၅

ဇယား (ဃ - ၄) အသက် (၅) နှစ် မှ (၂၉) နှစ်အတွင်း အိမ်ထောင်စုလူဦးရေကို ကျောင်းတက်ရောက်မှု အခြေ အနေအလိုက် ကျား/မ ခွဲခြားဖော်ပြသောဇယား

တိုင်းဒေသကြီး/ခရိုင်/မြို့နယ်	ပေါင်း				ကျား				မ			
	စုစုပေါင်း	ကျောင်းတက်နေဆဲသူ	ကျောင်းတက်ဖူးသူ	ကျောင်းမနေဖူးသူ	စုစုပေါင်း	ကျောင်းတက်နေဆဲသူ	ကျောင်းတက်ဖူးသူ	ကျောင်းမနေဖူးသူ	စုစုပေါင်း	ကျောင်းတက်နေဆဲသူ	ကျောင်းတက်ဖူးသူ	ကျောင်းမနေဖူးသူ
မအူပင်ခရိုင်	**၄၂၃,၈၇၃**	**၁၆၂,၃၇၅**	**၂၃၁,၂၇၃**	**၃၀,၂၂၅**	**၂၀၇,၂၃၀**	**၈၀,၆၂၉**	**၁၁၁,၇၂၁**	**၁၄,၈၈၀**	**၂၁၆,၆၄၃**	**၈၁,၇၄၆**	**၁၁၉,၅၅၂**	**၁၅,၃၄၅**
ညောင်တုန်းမြို့နယ်	၉၃,၁၉၉	၃၅,၀၇၂	၅၁,၆၄၃	၆,၄၈၄	၄၅,၈၇၃	၁၇,၄၈၈	၂၅,၁၅၁	၃,၂၃၄	၄၇,၃၂၆	၁၇,၅၈၄	၂၆,၄၉၂	၃,၂၅၀
ဓနုဖြူမြို့နယ်	၇၅,၀၁၆	၂၇,၈၉၀	၄၃,၀၀၅	၄,၁၂၁	၃၆,၅၀၀	၁၃,၇၅၇	၂၀,၇၂၉	၂,၀၁၄	၃၈,၅၁၆	၁၄,၁၃၃	၂၂,၂၇၆	၂,၁၀၇
ပန်းတနော်မြို့နယ်	၁၁၇,၁၉၅	၄၁,၆၂၁	၆၆,၂၆၁	၉,၃၁၃	၅၆,၆၆၆	၂၀,၆၁၅	၃၁,၅၈၀	၄,၄၇၁	၆၀,၅၂၉	၂၁,၀၀၆	၃၄,၆၈၁	၄,၈၄၂
မအူပင်မြို့နယ်	၁၃၈,၄၆၃	၅၇,၇၉၂	၇၀,၃၆၄	၁၀,၃၀၇	၆၈,၁၉၁	၂၈,၇၆၉	၃၄,၂၆၁	၅,၁၆၁	၇၀,၂၇၂	၂၉,၀၂၃	၃၆,၁၀၃	၅,၁၄၆
မြောင်းမြခရိုင်	**၃၄၆,၅၅၅**	**၁၃၅,၂၉၅**	**၁၈၀,၈၄၈**	**၃၀,၄၁၂**	**၁၇၀,၄၁၉**	**၆၇,၁၆၈**	**၈၈,၂၁၇**	**၁၅,၀၃၄**	**၁၇၆,၁၃၆**	**၆၈,၁၂၇**	**၉၂,၆၃၁**	**၁၅,၃၇၈**
မြောင်းမြမြို့နယ်	၁၃၃,၀၉၄	၅၁,၅၁၃	၇၀,၃၁၉	၁၁,၂၆၂	၆၅,၆၇၁	၂၅,၄၄၃	၃၄,၅၁၈	၅,၇၁၀	၆၇,၄၂၃	၂၆,၀၇၀	၃၅,၈၀၁	၅,၅၅၂
ဝါးခယ်မမြို့နယ်	၁၂၆,၄၉၇	၄၉,၉၉၅	၆၅,၄၄၁	၁၁,၀၆၁	၆၁,၉၄၈	၂၄,၈၄၁	၃၁,၇၂၉	၅,၃၇၈	၆၄,၅၄၉	၂၅,၁၅၄	၃၃,၆၈၂	၅,၇၁၃
အိမ်မဲမြို့နယ်	၈၆,၉၆၄	၃၃,၇၈၇	၄၅,၀၈၈	၈,၀၈၉	၄၂,၈၀၀	၁၆,၈၈၄	၂၁,၉၇၀	၃,၉၄၆	၄၄,၁၆၄	၁၆,၉၀၃	၂၃,၁၁၈	၄,၁၄၃
လပွတ္တာခရိုင်	**၂၈၂,၇၁၇**	**၁၀၄,၈၈၄**	**၁၅၂,၆၄၀**	**၂၅,၁၉၃**	**၁၃၉,၅၈၄**	**၅၂,၃၄၅**	**၇၅,၃၃၄**	**၁၁,၉၀၅**	**၁၄၃,၁၃၃**	**၅၂,၅၃၉**	**၇၇,၃၀၆**	**၁၃,၂၈၈**
မော်လမြိုင်ကျွန်းမြို့နယ်	၁၃၉,၃၄၉	၅၂,၂၇၁	၇၆,၇၃၆	၁၀,၃၄၂	၆၈,၃၆၃	၂၆,၀၀၃	၃၇,၅၄၉	၄,၈၁၁	၇၀,၉၈၆	၂၆,၂၆၈	၃၉,၁၈၇	၅,၅၃၁
လပွတ္တာမြို့နယ်	၁၀၄,၈၀၁	၃၉,၂၉၁	၅၄,၉၃၂	၁၀,၅၇၈	၅၁,၇၃၈	၁၉,၇၅၂	၂၆,၉၆၅	၅,၀၂၁	၅၃,၀၆၃	၁၉,၅၃၉	၂၇,၉၆၇	၅,၅၅၇
ပြင်စလူမြို့နယ်ခွဲ	၃၈,၅၆၇	၁၃,၃၂၂	၂၀,၉၇၂	၄,၂၇၃	၁၉,၄၈၃	၆,၅၉၀	၁၀,၈၂၀	၂,၀၇၃	၁၉,၀၈၄	၆,၇၃၂	၁၀,၁၅၂	၂,၂၀၀
ဟင်္သာတခရိုင်	**၄၅၆,၇၄၃**	**၁၇၂,၉၇၈**	**၂၅၉,၀၂၄**	**၂၄,၇၄၁**	**၂၂၀,၆၉၀**	**၈၅,၃၃၇**	**၁၂၃,၄၇၉**	**၁၁,၈၇၄**	**၂၃၆,၀၅၃**	**၈၇,၆၄၁**	**၁၃၅,၅၄၅**	**၁၂,၈၆၇**
ကြံခင်းမြို့နယ်	၃၄,၆၂၀	၁၁,၂၈၀	၂၁,၆၈၀	၁,၆၆၀	၁၆,၆၁၉	၅,၅၃၉	၁၀,၂၃၈	၈၄၂	၁၈,၀၀၁	၅,၇၄၁	၁၁,၄၄၂	၈၁၈
ဇလွန်မြို့နယ်	၇၀,၄၁၄	၂၇,၃၆၆	၃၉,၁၄၂	၃,၉၀၆	၃၃,၈၉၇	၁၃,၅၃၉	၁၈,၄၉၄	၁,၈၆၄	၃၆,၅၁၇	၁၃,၈၂၇	၂၀,၆၄၈	၂,၀၄၂
မြန်အောင်မြို့နယ်	၈၆,၂၇၁	၃၁,၃၉၉	၅၀,၁၃၀	၄,၇၄၂	၄၁,၄၈၇	၁၅,၃၀၇	၂၃,၈၅၉	၂,၃၂၁	၄၄,၇၈၄	၁၆,၀၉၂	၂၆,၂၇၁	၂,၄၂၁
လေးမျက်နှာမြို့နယ်	၄၂,၇၆၈	၁၇,၁၅၃	၂၂,၈၄၇	၂,၇၆၈	၂၀,၇၈၆	၈,၅၀၄	၁၀,၉၆၂	၁,၃၂၀	၂၁,၉၈၂	၈,၆၄၉	၁၁,၈၈၅	၁,၄၄၈
ဟင်္သာတမြို့နယ်	၁၃၇,၂၇၂	၅၃,၈၂၇	၇၆,၂၉၂	၇,၁၅၃	၆၆,၁၀၂	၂၆,၆၁၄	၃၆,၁၁၅	၃,၃၇၃	၇၁,၁၇၀	၂၇,၂၁၃	၄၀,၁၇၇	၃,၇၈၀
အင်္ဂပူမြို့နယ်	၈၅,၃၉၈	၃၁,၉၅၃	၄၈,၉၃၃	၄,၅၁၂	၄၁,၇၉၉	၁၅,၈၃၄	၂၃,၈၁၁	၂,၁၅၄	၄၃,၅၉၉	၁၆,၁၁၉	၂၅,၁၂၂	၂,၃၅၈

ဇယား (ဃ - ၅(က))။ အသက် (၅) နှစ်နှင့်အထက် လူဦးရေကို အမြင့်ဆုံးတက်ရောက်ပြီးစီးခဲ့သည့်အတန်းနှင့် အသက်အပိုင်းအခြားအလိုက် ကျား/မ ခွဲခြားဖော်ပြသောဇယား (မြို့ပြ/ကျေးလက်)

အသက်	အမြင့်ဆုံးတက်ရောက်ပြီးစီးခဲ့သည့်အတန်း									
	စုစုပေါင်း	အတန်းမရှိ	မူလတန်း (သူငယ်တန်း မှ ၄ တန်းထိ)	အလယ်တန်း (၅ တန်းမှ ၈ တန်းထိ)	အထက်တန်း (၉ တန်း မှ ၁၀ တန်းထိ)	ဒီပလိုမာ	တက္ကသိုလ်/ ကောလိပ်	ဘွဲ့လွန်နှင့် အထက်	အသက်မွေး ဝမ်းကျောင်း သင်တန်း	အခြား
မြို့ပြ/ကျေးလက်										
ကျား/မ	၅,၆၀၀,၆၉၇	၆၃၃,၇၂၇	၃,၀၁၃,၅၄၀	၁,၁၀၅,၉၃၉	၄၅၈,၀၉၆	၉,၀၆၂	၂၄၄,၅၁၃	၈,၃၃၆	၅,၂၀၉	၁၃၂,၂၇၅
၅	၁၂၆,၆၉၆	၉၇,၄၆၉	၂၉,၁၇၂	-	-	-	-	-	-	၅၅
၆	၁၂၆,၉၇၀	၃၂,၉၅၆	၉၃,၉၆၁	-	-	-	-	-	-	၅၃
၇	၁၂၄,၉၂၇	၁၃,၅၀၃	၁၁၁,၃၆၅	-	-	-	-	-	-	၅၉
၈	၁၁၆,၆၈၅	၇,၀၈၇	၁၀၉,၅၃၁	-	-	-	-	-	-	၆၇
၉	၁၂၀,၇၃၅	၄,၄၈၉	၁၁၄,၃၈၄	၁,၇၇၉	-	-	-	-	-	၈၃
၁၀	၁၂၆,၇၉၆	၄,၀၉၅	၁၀၅,၉၆၉	၁၆,၅၈၈	-	-	-	-	-	၁၄၄
၁၁	၁၂၁,၀၇၂	၃,၁၁၂	၇၂,၆၂၄	၄၅,၁၇၉	-	-	-	-	-	၁၅၇
၁၂	၁၂၉,၅၁၉	၄,၀၀၇	၅၇,၅၆၈	၆၇,၇၀၉	-	-	-	-	-	၂၃၅
၁၃	၁၃၁,၈၇၈	၄,၁၃၅	၄၇,၂၂၄	၇၈,၆၉၇	၁,၄၉၀	-	-	-	-	၃၃၂
၁၄	၁၂၁,၇၄၄	၃,၈၆၅	၄၀,၄၈၂	၆၅,၇၁၄	၁၁,၃၅၁	-	-	-	၅	၃၂၇
၁၅	၁၁၆,၆၉၉	၄,၂၄၀	၄၀,၅၅၈	၄၅,၀၃၃	၂၆,၃၄၉	-	၁၀၈	-	၂၄	၃၈၇
၁၆	၁၀၂,၆၉၃	၃,၉၁၄	၃၆,၃၄၈	၃၁,၆၇၃	၂၈,၂၈၂	၄၉	၂,၀၀၅	-	၆၅	၃၅၇
၁၇	၁၀၄,၂၆၁	၄,၁၆၆	၃၈,၇၇၆	၂၉,၁၃၅	၂၄,၇၀၆	၂၅၁	၆,၆၄၁	-	၂၂၄	၃၆၂
၁၈	၁၀၉,၅၄၀	၅,၀၀၁	၄၄,၀၄၆	၂၉,၇၈၆	၁၉,၉၉၁	၅၀၂	၉,၂၈၆	-	၃၉၉	၅၂၉
၁၉	၉၃,၄၁၂	၄,၁၃၃	၃၇,၆၄၆	၂၃,၆၉၅	၁၆,၅၄၆	၆၅၈	၉,၃၄၇	၆၀	၄၃၀	၅၁၇
၂၀	၁၁၅,၀၇၁	၆,၅၁၅	၅၀,၂၆၁	၂၇,၂၄၇	၁၈,၁၆၄	၇၂၉	၁၀,၈၈၇	၁၅၀	၃၉၉	၇၁၉
၂၁	၉၀,၂၄၀	၄,၀၇၄	၃၇,၉၅၀	၂၁,၁၁၉	၁၅,၃၆၈	၅၆၂	၁၀,၀၁၃	၂၁၈	၂၅၄	၄၈၃
၂၂	၉၃,၇၇၀	၅,၀၃၇	၄၁,၉၀၀	၂၁,၀၅၄	၁၄,၈၈၁	၃၈၉	၉,၄၃၆	၂၈၂	၁၄၅	၆၄၆
၂၃	၉၃,၀၅၄	၅,၁၄၆	၄၂,၈၃၇	၂၀,၅၀၄	၁၄,၁၈၁	၃၁၃	၉,၀၁၅	၃၁၀	၁၁၆	၆၃၂
၂၄	၈၅,၇၁၉	၄,၆၅၂	၄၀,၅၃၃	၁၈,၀၂၁	၁၂,၅၉၀	၂၅၇	၈,၇၁၈	၃၄၂	၉၈	၅၄၈

အသက်	အမြင့်ဆုံးတက်ရောက်ပြီးစီးခဲ့သည့်အတန်း									
	စုစုပေါင်း	အတန်းမရှိ	မူလတန်း (သူငယ်တန်း မှ ၄ တန်းထိ)	အလယ်တန်း (၅ တန်းမှ ၈ တန်းထိ)	အထက်တန်း (၉ တန်း မှ ၁၀ တန်းထိ)	ဒီပလိုမာ	တက္ကသိုလ်/ ကောလိပ်	ဘွဲ့လွန်နှင့် အထက်	အသက်မွေး ဝမ်းကျောင်း သင်တန်း	အခြား
၂၅	၁၁၁,၀၄၆	၇,၇၂၁	၅၆,၂၂၂	၂၁,၉၁၀	၁၄,၀၅၈	၂၈၄	၉,၅၀၆	၃၈၀	၈၃	၈၈၂
၂၆	၈၇,၅၁၅	၅,၂၃၅	၄၃,၈၁၉	၁၇,၁၀၃	၁၁,၁၆၉	၂၂၉	၈,၈၈၉	၃၆၉	၇၀	၆၃၂
၂၇	၉၄,၃၆၁	၅,၉၂၉	၄၉,၀၈၉	၁၇,၆၇၆	၁၀,၉၂၉	၂၈၅	၉,၂၆၉	၃၅၈	၆၄	၇၆၂
၂၈	၁၀၃,၇၅၄	၆,၉၁၅	၅၄,၆၉၀	၂၀,၁၃၈	၁၀,၈၇၁	၂၅၄	၉,၅၈၆	၃၇၂	၈၂	၈၄၆
၂၉	၉၀,၃၃၂	၅,၈၆၇	၄၇,၇၇၉	၁၇,၈၉၇	၉,၆၇၃	၂၅၈	၈,၇၄၃	၃၁၇	၇၀	၇၂၈
၃၀ - ၃၄	၄၇၆,၂၁၄	၃၅,၃၁၇	၂၅၇,၉၉၂	၉၁,၇၈၂	၄၆,၆၁၄	၁,၀၆၇	၃၆,၃၃၃	၁,၂၀၉	၄၈၇	၅,၀၁၃
၃၅ - ၃၉	၄၄၃,၁၀၉	၃၃,၃၃၅	၂၃၉,၃၃၆	၇၇,၈၂၇	၃၅,၀၉၀	၇၃၅	၂၄,၅၆၉	၁,၂၇၈	၃၈၅	၆,၃၁၄
၄၀ - ၄၄	၃၉၈,၇၅၅	၃၃,၁၇၈	၂၂၅,၁၁၁	၈၅,၀၄၁	၂၆,၈၅၈	၄၅၉	၁၉,၂၄၅	၇၆၈	၃၃၃	၇,၇၆၂
၄၅ - ၄၉	၃၆၈,၁၀၅	၃၉,၂၅၄	၂၁၀,၆၈၉	၆၄,၈၈၁	၂၄,၈၀၀	၃၈၉	၁၅,၁၀၅	၅၀၀	၃၅၉	၁၂,၁၂၈
၅၀ နှစ်နှင့်အထက်	၁,၁၈၄,၉၆၄	၂၃၄,၉၄၀	၆၁၅,၈၇၈	၁၄၈,၁၅၁	၆၄,၁၃၅	၁,၃၉၂	၂၇,၄၁၂	၁,၄၂၃	၁,၁၁၇	၉၀,၅၁၆
၂၅ နှစ်နှင့်အထက်	၃,၃၅၉,၁၅၅	၄၁၂,၁၃၁	၁,၈၂၀,၈၀၅	၅၆၂,၄၀၆	၂၅၄,၁၉၇	၅,၃၅၂	၁၆၈,၆၅၇	၆,၉၇၄	၃,၀၅၀	၁၂၅,၅၈၃
ကျား	**၂,၇၂၀,၁၇၈**	**၂၇၈,၃၀၂**	**၁,၄၀၁,၈၉၆**	**၆၁၃,၇၃၆**	**၂၄၅,၉၈၄**	**၅,၂၃၀**	**၁၀၀,၄၃၂**	**၂,၃၁၇**	**၃,၁၀၈**	**၆၉,၁၇၃**
၅	၆၃,၈၆၁	၄၉,၅၃၁	၁၄,၃၀၂	-	-	-	-	-	-	၂၇
၆	၆၃,၉၆၁	၁၇,၁၉၀	၄၆,၇၄၁	-	-	-	-	-	-	၃၀
၇	၆၃,၄၀၇	၇,၁၀၃	၅၆,၂၆၂	-	-	-	-	-	-	၄၂
၈	၅၈,၃၅၇	၃,၇၃၄	၅၄,၅၃၄	-	-	-	-	-	-	၄၉
၉	၆၁,၁၁၄	၂,၄၃၃	၅၇,၈၄၁	၇၇၃	-	-	-	-	-	၆၇
၁၀	၆၄,၄၄၉	၂,၂၃၄	၅၄,၅၃၉	၇,၅၆၉	-	-	-	-	-	၁၀၇
၁၁	၆၁,၁၈၈	၁,၇၂၈	၃၈,၁၉၅	၂၁,၁၄၅	-	-	-	-	-	၁၂၀
၁၂	၆၅,၉၅၈	၂,၃၀၂	၃၀,၈၃၁	၃၂,၆၃၇	-	-	-	-	-	၁၇၈
၁၃	၆၆,၉၆၃	၂,၃၂၅	၂၄,၉၇၄	၃၈,၇၉၀	၆၀၈	-	-	-	-	၂၆၆
၁၄	၆၀,၂၁၁	၂,၀၇၉	၂၀,၆၅၆	၃၃,၄၁၀	၄,၈၀၇	-	-	-	၄	၂၃၅
၁၅	၅၉,၆၀၅	၂,၃၇၆	၂၀,၈၂၀	၂၄,၄၄၃	၁၁,၆၂၆	-	၃၅	-	၁၇	၂၈၈
၁၆	၅၁,၄၉၅	၂,၁၅၁	၁၈,၀၄၂	၁၇,၆၅၃	၁၂,၆၇၆	၁၉	၆၄၃	-	၄၁	၂၇၀
၁၇	၅၂,၄၈၂	၂,၁၈၅	၁၈,၈၇၀	၁၆,၆၉၃	၁၁,၈၂၁	၁၀၅	၂,၄၁၄	-	၁၂၃	၂၇၁
၁၈	၅၃,၇၈၇	၂,၄၀၇	၂၀,၈၇၀	၁၆,၃၉၃	၉,၉၂၄	၁၆၅	၃,၄၆၈	-	၁၇၉	၃၈၁

အသက်	အမြင့်ဆုံးတက်ရောက်ပြီးစီးခဲ့သည့်အတန်း									
	စုစုပေါင်း	အတန်းမရှိ	မူလတန်း (သူငယ်တန်း မှ ၄ တန်းထိ)	အလယ်တန်း (၅ တန်းမှ ၈ တန်းထိ)	အထက်တန်း (၉ တန်း မှ ၁၀ တန်းထိ)	ဒီပလိုမာ	တက္ကသိုလ်/ ကောလိပ်	ဘွဲ့လွန်နှင့် အထက်	အသက်မွေး ဝမ်းကျောင်း သင်တန်း	အခြား
၁၉	၄၅,၇၈၂	၁,၉၅၀	၁၇,၅၁၆	၁၃,၀၃၁	၈,၆၆၄	၂၄၄	၃,၈၁၆	၁၁	၂၀၅	၃၄၅
၂၀	၅၅,၇၇၀	၂,၈၇၃	၂၃,၁၂၄	၁၄,၈၈၃	၉,၅၈၁	၃၀၇	၄,၃၀၁	၂၉	၂၀၆	၄၆၇
၂၁	၄၃,၇၈၉	၁,၈၉၅	၁၇,၅၀၂	၁၁,၅၄၈	၈,၂၀၂	၂၇၅	၃,၈၇၀	၄၉	၁၂၃	၃၂၅
၂၂	၄၄,၉၅၆	၂,၂၄၉	၁၈,၈၄၄	၁၁,၃၁၇	၈,၀၇၄	၂၀၇	၃,၇၀၆	၅၉	၆၈	၄၃၂
၂၃	၄၅,၁၄၈	၂,၃၃၅	၁၉,၅၀၃	၁၁,၁၆၉	၇,၈၀၄	၁၇၇	၃,၆၁၉	၆၀	၅၆	၄၂၅
၂၄	၄၀,၉၀၃	၂,၀၅၈	၁၈,၂၀၆	၉,၇၃၅	၆,၈၅၁	၁၆၂	၃,၃၈၇	၇၂	၅၃	၃၇၉
၂၅	၅၄,၀၄၆	၃,၄၃၁	၂၅,၈၄၄	၁၂,၀၅၃	၇,၉၆၅	၁၇၁	၃,၈၅၆	၉၂	၄၂	၅၉၂
၂၆	၄၂,၀၁၇	၂,၃၆၉	၁၉,၇၆၅	၉,၂၈၆	၆,၃၆၈	၁၃၇	၃,၅၄၄	၆၈	၃၅	၄၄၅
၂၇	၄၅,၄၆၅	၂,၆၅၂	၂၂,၂၂၇	၉,၆၂၃	၆,၃၂၂	၁၆၄	၃,၈၇၂	၅၇	၃၄	၅၁၄
၂၈	၄၉,၆၅၃	၃,၀၅၁	၂၄,၇၃၃	၁၀,၈၆၀	၆,၁၉၃	၁၆၈	၃,၉၅၉	၈၀	၄၀	၅၆၉
၂၉	၄၃,၉၉၉	၂,၆၃၄	၂၁,၇၈၂	၉,၇၂၃	၅,၄၅၂	၁၆၆	၃,၆၄၅	၇၈	၄၃	၄၇၆
၃၀ - ၃၄	၂၃၀,၇၂၅	၁၅,၈၀၃	၁၁၈,၅၇၃	၅၁,၈၈၂	၂၅,၂၃၆	၆၇၄	၁၄,၇၂၃	၂၉၁	၂၇၇	၃,၂၆၆
၃၅ - ၃၉	၂၁၃,၃၅၆	၁၆,၅၇၃	၁၁၇,၈၃၇	၄၅,၁၅၀	၁၉,၀၄၀	၄၈၃	၉,၇၉၂	၂၈၄	၂၄၇	၃,၉၅၀
၄၀ - ၄၄	၁၉၀,၉၅၅	၁၄,၂၄၃	၉၉,၉၈၆	၄၉,၄၅၁	၁၄,၈၉၃	၃၁၅	၇,၂၁၀	၂၀၅	၂၃၅	၄,၄၁၇
၄၅ - ၄၉	၁၇၆,၃၈၁	၁၆,၇၆၅	၉၁,၈၄၈	၃၉,၈၆၅	၁၄,၃၂၇	၂၇၈	၆,၄၇၃	၁၈၈	၂၆၉	၆,၃၆၈
၅၀ နှစ်နှင့်အထက်	၅၄၉,၄၀၅	၈၇,၆၁၃	၂၆၇,၁၀၉	၉၄,၆၅၄	၃၉,၅၄၀	၁,၀၁၃	၁၄,၀၉၉	၆၉၄	၈၁၁	၄၃,၈၇၂
၂၅ နှစ်နှင့်အထက်	၁,၅၉၆,၀၀၂	၁၆၅,၁၃၄	၈၀၉,၇၀၄	၃၃၂,၅၄၇	၁၄၅,၃၃၆	၃,၅၆၉	၇၁,၁၇၃	၂,၀၃၇	၂,၀၃၃	၆၄,၄၆၉
မ	**၂,၈၉၀,၅၁၉**	**၃၅၅,၄၂၅**	**၁,၆၁၁,၆၄၄**	**၄၉၂,၂၀၃**	**၂၁၂,၁၁၂**	**၃,၈၃၂**	**၁၄၄,၀၈၁**	**၆,၀၁၉**	**၂,၁၀၁**	**၆၃,၁၀၂**
၅	၆၂,၈၃၆	၄၇,၉၃၈	၁၄,၈၇၀	-	-	-	-	-	-	၂၈
၆	၆၃,၀၀၉	၁၅,၇၆၆	၄၇,၂၂၀	-	-	-	-	-	-	၂၃
၇	၆၁,၅၂၀	၆,၄၀၀	၅၅,၁၀၃	-	-	-	-	-	-	㋪၇
၈	၅၈,၃၂၈	၃,၃၃၃	၅၄,၉၇၇	-	-	-	-	-	-	၁၈
၉	၅၉,၆၂၁	၂,၀၅၆	၅၆,၅၄၃	၁,၀၀၆	-	-	-	-	-	၁၆
၁၀	၆၂,၃၄၇	၁,၈၆၁	၅၁,၄၃၀	၉,၀၁၉	-	-	-	-	-	၃၇
၁၁	၅၉,၈၈၄	၁,၃၈၄	၃၄,၄၂၉	၂၄,၀၃၄	-	-	-	-	-	၃၇

ဇယား (ဃ - ၅(က)) အသက် (၅) နှစ်နှင့်အထက်လူဦးရေကို အမြင့်ဆုံးတက်ရောက် ပြီးစီးခဲ့သည့်အတန်းနှင့် အသက်အပိုင်းအခြားအလိုက် ကျား/မ ခွဲခြားဖော်ပြသောဇယား

အသက်	အမြင့်ဆုံးတက်ရောက်ပြီးစီးခဲ့သည့်အတန်း									
	စုစုပေါင်း	အတန်းမရှိ	မူလတန်း (သူငယ်တန်း မှ ၄ တန်းထိ)	အလယ်တန်း (၅ တန်းမှ ၈ တန်းထိ)	အထက်တန်း (၉ တန်း မှ ၁၀ တန်းထိ)	ဒီပလိုမာ	တက္ကသိုလ်/ ကောလိပ်	ဘွဲ့လွန်နှင့် အထက်	အသက်မွေး ဝမ်းကျောင်း သင်တန်း	အခြား
၁၂	၆၃,၅၆၀	၁,၆၉၅	၂၆,၇၃၇	၃၅,၀၇၂	-	-	-	-	-	၅၇
၁၃	၆၄,၉၁၅	၁,၈၁၀	၂၂,၂၅၀	၃၉,၉၀၇	၈၈၂	-	-	-	-	၆၆
၁၄	၆၀,၅၄၃	၁,၇၈၆	၁၉,၈၂၆	၃၂,၁၀၄	၆,၅၃၄	-	-	-	၁	၉၂
၁၅	၅၇,၀၉၄	၁,၈၆၄	၁၉,၇၃၈	၂၀,၅၉၀	၁၄,၇၂၃	-	၇၃	-	၇	၉၉
၁၆	၅၁,၁၉၈	၁,၇၆၃	၁၈,၃၀၆	၁၄,၀၂၀	၁၅,၆၀၆	၃၀	၁,၃၆၂	-	၂၄	၈၇
၁၇	၅၁,၇၇၉	၁,၉၈၀	၁၉,၅၀၆	၁၂,၈၄၂	၁၂,၈၈၅	၁၄၆	၄,၂၂၇	-	၁၀၁	၉၀
၁၈	၅၅,၇၅၃	၂,၅၉၄	၂၃,၁၇၆	၁၃,၃၉၃	၁၀,၀၆၇	၃၃၇	၅,၈၁၈	-	၂၂၀	၁၄၈
၁၉	၄၇,၆၅၀	၂,၁၈၃	၂၀,၁၃၀	၁၀,၆၆၄	၇,၈၈၂	၄၁၄	၅,၉၃၁	၄၉	၂၂၅	၁၇၂
၂၀	၅၉,၃၀၀	၃,၆၄၂	၂၇,၁၃၇	၁၂,၃၆၄	၈,၅၈၃	၄၂၂	၆,၅၈၆	၁၂၀	၁၉၃	၂၅၂
၂၁	၄၆,၄၅၂	၂,၁၇၉	၂၀,၄၄၈	၉,၇၇၁	၇,၁၆၆	၂၈၇	၆,၁၄၃	၁၆၉	၁၃၁	၁၅၈
၂၂	၄၈,၈၁၄	၂,၇၈၈	၂၃,၀၅၆	၉,၇၃၇	၆,၈၀၇	၁၈၂	၅,၇၃၀	၂၂၃	၇၇	၂၁၄
၂၃	၄၇,၉၀၆	၂,၈၁၁	၂၃,၃၃၄	၉,၃၃၅	၆,၃၇၇	၁၃၆	၅,၃၉၆	၂၅၀	၆၀	၂၀၇
၂၄	၄၄,၈၅၆	၂,၅၉၄	၂၂,၃၂၇	၈,၂၈၆	၅,၇၃၉	၉၅	၅,၃၃၁	၂၇၀	၄၅	၁၆၉
၂၅	၅၇,၀၀၀	၄,၂၉၀	၃၀,၃၇၈	၉,၈၅၇	၆,၀၉၃	၁၁၃	၅,၆၅၀	၂၈၈	၄၁	၂၉၀
၂၆	၄၅,၄၉၈	၂,၈၆၆	၂၄,၀၅၄	၇,၈၁၇	၄,၈၀၁	၉၂	၅,၃၄၅	၃၀၁	၃၅	၁၈၇
၂၇	၄၈,၈၉၆	၃,၂၇၇	၂၆,၈၆၂	၈,၀၅၃	၄,၆၀၇	၁၂၁	၅,၃၉၇	၃၀၁	၃၀	၂၄၈
၂၈	၅၄,၁၁၁	၃,၈၆၄	၂၉,၉၅၇	၉,၂၇၈	၄,၆၇၈	၈၆	၅,၆၂၇	၂၉၂	၄၂	၂၇၇
၂၉	၄၇,၃၃၃	၃,၂၃၃	၂၅,၉၉၇	၈,၁၇၄	၄,၂၂၁	၉၂	၅,၀၉၈	၂၃၉	၂၇	၂၅၂
၃၀ - ၃၄	၂၄၅,၄၈၉	၁၉,၉၁၄	၁၃၉,၄၁၉	၃၉,၉၀၀	၂၁,၇၇၈	၃၉၃	၂၁,၆၁၀	၉၁၈	၂၁၀	၁,၇၅၇
၃၅ - ၃၉	၂၂၉,၇၅၃	၂၀,၈၀၂	၁၄၁,၆၉၉	၃၂,၆၇၇	၁၆,၀၅၀	၂၅၂	၁၄,၇၇၇	၉၉၄	၁၃၈	၂,၃၆၄
၄၀ - ၄၄	၂၀၇,၈၀၀	၁၈,၉၃၅	၁၂၅,၁၂၅	၃၅,၅၉၀	၁၁,၉၆၅	၁၄၄	၁၂,၀၃၅	၅၆၃	၉၈	၃,၃၄၅
၄၅ - ၄၉	၁၉၁,၇၂၄	၂၂,၄၈၉	၁၁၈,၈၄၁	၂၅,၁၀၆	၁၀,၄၇၃	၁၁၁	၈,၆၃၂	၃၁၂	၉၀	၅,၇၆၀
၅၀ နှစ်နှင့်အထက်	၆၃၅,၅၅၉	၁၄၇,၃၂၇	၃၄၈,၇၆၉	၅၃,၄၉၇	၂၄,၅၉၅	၃၇၉	၁၃,၃၁၃	၇၂၉	၃၀၆	၄၆,၆၄၄
၂၅ နှစ်နှင့်အထက်	၁,၇၆၃,၁၅၃	၂၄၆,၉၉၇	၁,၀၁၁,၁၀၁	၂၂၉,၈၅၉	၁၀၈,၈၆၀	၁,၇၈၃	၉၇,၄၈၄	၄,၉၃၇	၁,၀၁၇	၆၁,၁၁၄

ဇယား (ဃ - ၅(က)) အသက် (၅) နှစ်နှင့်အထက်လူဦးရေကို အမြင့်ဆုံးတက်ရောက် ပြီးစီးခဲ့သည့်အတန်းနှင့် အသက်အုပ်စုအခြားအလိုက် ကျား/မ ခွဲခြားဖော်ပြသောဇယား

ဇယား (ဃ - ၅(ခ))။ အသက် (၅) နှစ်နှင့်အထက်လူဦးရေကို အမြင့်ဆုံးတက်ရောက်ပြီးစီးခဲ့သည့်အတန်းနှင့် အသက်အပိုင်းအခြားအလိုက် ကျား/မ ခွဲခြားဖော်ပြသောဇယား (မြို့ပြ)

အသက်	အမြင့်ဆုံးတက်ရောက်ပြီးစီးခဲ့သည့်အတန်း									
	စုစုပေါင်း	အတန်းမရှိ	မူလတန်း (သူငယ်တန်း မှ ၄ တန်းထိ)	အလယ်တန်း (၅ တန်းမှ ၈ တန်းထိ)	အထက်တန်း (၉ တန်း မှ ၁၀ တန်းထိ)	ဒီပလိုမာ	တက္ကသိုလ်/ ကောလိပ်	ဘွဲ့လွန်နှင့် အထက်	အသက်မွေး ဝမ်းကျောင်း သင်တန်း	အခြား
မြို့ပြ										
ကျား/မ	၈၁၀,၂၈၀	၆၀,၁၂၁	၂၉၉,၂၈၆	၁၉၅,၆၈၄	၁၃၀,၄၄၂	၃,၁၈၆	၁၀၈,၃၈၀	၄,၃၃၈	၁,၇၉၂	၇,၀၅၁
၅	၁၃,၄၁၂	၁၁,၀၁၉	၂,၃၈၃	-	-	-	-	-	-	၁၀
၆	၁၃,၉၂၅	၃,၈၄၆	၁၀,၀၇၇	-	-	-	-	-	-	၂
၇	၁၄,၀၄၉	၁,၃၁၂	၁၂,၇၂၃	-	-	-	-	-	-	၁၄
၈	၁၃,၄၄၁	၆၄၉	၁၂,၇၈၆	-	-	-	-	-	-	၆
၉	၁၃,၅၃၀	၄၄၇	၁၂,၈၆၂	၂၁၀	-	-	-	-	-	၁၁
၁၀	၁၄,၂၈၀	၄၄၁	၁၁,၄၆၄	၂,၃၅၄	-	-	-	-	-	၂၁
၁၁	၁၄,၀၁၀	၃၈၉	၆,၉၇၈	၆,၆၁၉	-	-	-	-	-	၂၄
၁၂	၁၅,၉၀၅	၄၈၃	၅,၄၁၂	၉,၉၈၉	-	-	-	-	-	၂၁
၁၃	၁၇,၆၀၁	၅၄၆	၄,၄၆၆	၁၂,၂၁၁	၃၁၃	-	-	-	-	၆၅
၁၄	၁၆,၈၄၄	၄၆၉	၃,၈၆၆	၁၀,၀၁၇	၂,၄၃၃	-	-	-	၁	၅၈
၁၅	၁၅,၈၄၃	၄၉၁	၃,၆၄၀	၅,၈၂၈	၅,၈၀၃	-	၂၉	-	၈	၄၄
၁၆	၁၄,၆၅၄	၄၅၁	၃,၄၀၈	၄,၀၂၆	၅,၉၃၄	၂၂	၇၆၉	-	၂၁	၂၃
၁၇	၁၅,၅၈၆	၄၃၆	၃,၅၁၃	၃,၆၈၉	၅,၀၇၆	၁၁၁	၂,၆၄၂	-	၉၀	၂၉
၁၈	၁၆,၆၀၇	၅၄၃	၄,၁၄၁	၃,၉၃၁	၄,၁၉၇	၂၂၂	၃,၃၇၅	-	၁၆၆	၄၂
၁၉	၁၄,၅၆၈	၄၂၇	၃,၃၃၁	၃,၁၆၈	၃,၅၈၇	၂၉၂	၃,၅၀၁	၃၂	၁၉၃	၃၇
၂၀	၁၇,၀၂၂	၆၅၃	၄,၄၁၅	၃,၆၀၈	၃,၉၆၃	၂၆၁	၃,၈၅၄	၄၇	၁၆၈	၅၃
၂၁	၁၃,၇၉၇	၃၆၄	၃,၁၅၂	၂,၈၄၇	၃,၃၀၂	၁၇၉	၃,၇၀၇	၁၀၉	၁၀၅	၃၂
၂၂	၁၃,၈၉၉	၄၆၇	၃,၃၈၁	၂,၈၅၆	၃,၃၁၄	၁၂၇	၃,၅၃၀	၁၂၄	၅၈	၄၂
၂၃	၁၃,၅၅၃	၄၃၇	၃,၄၇၀	၂,၆၉၀	၃,၂၇၉	၁၀၂	၃,၃၆၅	၁၂၇	၄၃	၄၀
၂၄	၁၂,၇၅၇	၄၀၈	၃,၂၆၉	၂,၅၃၀	၂,၉၅၉	၇၈	၃,၂၇၄	၁၅၅	၃၆	၄၈

အသက်	အမြင့်ဆုံးတက်ရောက်ပြီးစီးခဲ့သည့်အတန်း									
	စုစုပေါင်း	အတန်းမရှိ	မူလတန်း (သူငယ်တန်း မှ ၄ တန်းထိ)	အလယ်တန်း (၅ တန်းမှ ၈ တန်းထိ)	အထက်တန်း (၉ တန်း မှ ၁၀ တန်းထိ)	ဒီပလိုမာ	တက္ကသိုလ်/ ကောလိပ်	ဘွဲ့လွန်နှင့် အထက်	အသက်မွေး ဝမ်းကျောင်း သင်တန်း	အခြား
၂၅	၁၅,၀၆၈	၆၃၇	၄,၄၅၈	၂,၉၃၇	၃,၁၉၆	၇၄	၃,၅၂၅	၁၆၂	၃၄	၄၅
၂၆	၁၂,၅၉၂	၄၇၄	၃,၅၁၆	၂,၄၄၆	၂,၅၈၆	၆၇	၃,၂၈၈	၁၅၃	၂၇	၃၅
၂၇	၁၃,၀၁၆	၄၈၅	၃,၇၇၈	၂,၄၈၃	၂,၅၁၅	၇၄	၃,၄၆၆	၁၅၉	၂၃	၃၃
၂၈	၁၄,၇၁၁	၆၁၁	၄,၂၉၁	၃,၀၃၈	၂,၇၈၆	၈၂	၃,၆၆၅	၁၆၈	၁၇	၅၃
၂၉	၁၃,၃၈၃	၅၀၆	၃,၉၁၀	၂,၆၈၀	၂,၅၂၂	၇၂	၃,၄၉၄	၁၃၄	၂၂	၄၃
၃၀ - ၃၄	၆၈,၆၉၀	၃,၀၁၆	၂၁,၇၉၉	၁၄,၆၉၀	၁၂,၇၁၂	၃၀၉	၁၅,၂၅၆	၅၁၂	၁၃၆	၂၆၀
၃၅ - ၃၉	၆၂,၉၂၈	၂,၈၉၉	၂၁,၇၁၂	၁၄,၇၄၂	၁၀,၆၆၃	၂၄၆	၁၁,၅၁၉	၇၁၄	၉၆	၃၃၇
၄၀ - ၄၄	၆၁,၀၅၁	၂,၆၅၁	၂၀,၃၅၄	၁၇,၇၄၃	၉,၆၁၅	၁၅၈	၉,၆၁၈	၄၈၆	၇၁	၃၅၅
၄၅ - ၄၉	၅၈,၂၃၁	၃,၀၄၆	၂၀,၆၄၇	၁၅,၅၁၀	၉,၆၂၈	၁၅၅	၈,၃၃၇	၂၉၆	၁၀၈	၅၀၄
၅၀ နှစ်နှင့်အထက်	၁၉၅,၃၁၇	၂၁,၅၁၈	၇၆,၀၈၄	၄၂,၈၄၂	၃၀,၀၅၉	၅၅၅	၁၈,၁၆၆	၉၆၀	၃၆၉	၄,၇၆၄
၂၅ နှစ်နှင့်အထက်	၅၁၄,၉၈၇	၃၅,၈၄၃	၁၈၀,၅၄၉	၁၁၉,၁၁၁	၈၆,၂၈၂	၁,၇၉၂	၈၀,၃၃၄	၃,၇၄၄	၉၀၃	၆,၄၂၉
ကျား	**၃၈၁,၁၀၁**	**၂၃,၇၁၅**	**၁၂၉,၂၇၉**	**၁၀၆,၃၂၂**	**၆၉,၇၇၈**	**၁,၈၅၇**	**၄၄,၄၅၀**	**၁,၂၃၈**	**၁,၀၀၀**	**၃,၄၆၂**
၅	၆,၈၄၆	၅,၆၇၈	၁,၁၆၂	-	-	-	-	-	-	၆
၆	၇,၀၈၂	၂,၀၆၆	၅,၀၁၄	-	-	-	-	-	-	၂
၇	၇,၁၀၃	၆၇၇	၆,၄၁၆	-	-	-	-	-	-	၁၀
၈	၆,၇၄၀	၃၃၇	၆,၃၉၉	-	-	-	-	-	-	၄
၉	၆,၈၉၅	၂၆၃	၆,၅၁၄	၁၁၀	-	-	-	-	-	၈
၁၀	၇,၃၆၄	၂၃၅	၅,၉၅၆	၁,၁၅၆	-	-	-	-	-	၁၇
၁၁	၇,၁၇၀	၂၀၄	၃,၇၀၆	၃,၂၄၀	-	-	-	-	-	၂၀
၁၂	၈,၃၄၁	၂၈၅	၃,၀၂၂	၅,၀၁၇	-	-	-	-	-	၁၇
၁၃	၉,၁၉၅	၃၁၂	၂,၅၅၅	၆,၁၅၀	၁၂၇	-	-	-	-	၅၁
၁၄	၈,၅၃၄	၂၆၉	၂,၀၄၀	၅,၁၂၅	၁,၀၅၉	-	-	-	-	၄၁
၁၅	၈,၂၁၇	၂၇၇	၁,၉၅၇	၃,၂၇၁	၂,၆၆၃	-	၈	-	၄	၃၇
၁၆	၇,၂၅၅	၂၃၄	၁,၇၁၃	၂,၃၀၄	၂,၇၂၄	၉	၂၄၀	-	၁၄	၁၇
၁၇	၇,၈၅၅	၂၁၆	၁,၇၄၇	၂,၁၈၃	၂,၅၃၈	၄၆	၁,၀၆၀	-	၄၄	၂၁

အသက်	အမြင့်ဆုံးတက်ရောက်ပြီးစီးခဲ့သည့်အတန်း									
	စုစုပေါင်း	အတန်းမရှိ	မူလတန်း (သူငယ်တန်း မှ ၄ တန်းထိ)	အလယ်တန်း (၅ တန်းမှ ၈ တန်းထိ)	အထက်တန်း (၉ တန်း မှ ၁၀ တန်းထိ)	ဒီပလိုမာ	တက္ကသိုလ်/ ကောလိပ်	ဘွဲ့လွန်နှင့် အထက်	အသက်မွေး ဝမ်းကျောင်း သင်တန်း	အခြား
၁၈	၈,၀၁၃	၂၄၈	၁,၉၃၂	၂,၂၆၈	၂,၁၁၈	၆၆	၁,၂၉၇	-	၅၈	၂၆
၁၉	၇,၁၇၉	၁၉၀	၁,၅၇၅	၁,၈၃၇	၁,၉၆၅	၁၀၄	၁,၄၀၂	၉	၇၃	၂၃
၂၀	၈,၂၄၃	၂၇၄	၂,၀၄၉	၁,၉၇၉	၂,၁၅၂	၁၀၄	၁,၅၆၇	၆	၇၅	၃၇
၂၁	၆,၅၉၃	၁၅၁	၁,၄၃၂	၁,၅၈၄	၁,၇၉၇	၁၀၁	၁,၄၄၁	၂၂	၄၈	၁၇
၂၂	၆,၆၅၉	၁၈၆	၁,၅၃၄	၁,၅၇၁	၁,၈၂၁	၇၄	၁,၃၉၃	၂၆	၂၅	၂၉
၂၃	၆,၄၉၅	၁၆၂	၁,၅၅၇	၁,၄၇၇	၁,၈၃၇	၆၉	၁,၃၁၈	၂၉	၁၉	၂၇
၂၄	၆,၀၂၉	၁၇၁	၁,၄၅၀	၁,၃၇၂	၁,၆၂၈	၅၀	၁,၂၆၆	၃၇	၂၂	၃၃
၂၅	၇,၂၇၄	၂၇၃	၂,၀၁၈	၁,၆၀၂	၁,၇၈၀	၄၄	၁,၄၅၆	၄၀	၁၈	၃၃
၂၆	၅,၉၀၅	၁၇၅	၁,၅၇၅	၁,၂၅၆	၁,၄၇၁	၄၃	၁,၃၂၄	၃၀	၁၇	၂၀
၂၇	၆,၁၇၂	၁၈၂	၁,၇၀၁	၁,၃၃၇	၁,၄၄၀	၄၃	၁,၄၁၄	၂၆	၁၄	၁၅
၂၈	၆,၉၅၃	၂၅၆	၁,၈၉၄	၁,၅၈၄	၁,၅၆၃	၅၇	၁,၅၁၆	၄၃	၆	၃၄
၂၉	၆,၄၆၈	၁၉၅	၁,၇၆၄	၁,၄၇၂	၁,၄၆၁	၅၇	၁,၄၅၂	၂၉	၁၄	၂၄
၃၀ - ၃၄	၃၂,၇၃၆	၁,၁၅၆	၉,၈၈၆	၈,၂၅၆	၆,၇၂၄	၁၉၅	၆,၁၃၀	၁၃၉	၈၆	၁၆၄
၃၅ - ၃၉	၂၉,၄၄၅	၁,၁၁၉	၉,၃၀၃	၈,၂၆၁	၅,၆၃၃	၁၅၅	၄,၅၄၀	၁၅၉	၆၈	၂၀၇
၄၀ - ၄၄	၂၇,၉၂၂	၉၄၉	၈,၂၆၀	၉,၅၈၆	၅,၀၇၀	၁၁၀	၃,၅၅၈	၁၁၉	၅၇	၂၁၃
၄၅ - ၄၉	၂၆,၄၆၄	၁,၀၄၃	၇,၇၈၆	၈,၅၃၇	၅,၁၄၂	၁၁၂	၃,၃၇၇	၁၀၇	၈၄	၂၇၆
၅၀ နှစ်နှင့်အထက်	၈၃,၉၄၄	၅,၉၃၁	၂၅,၃၆၂	၂၃,၇၇၇	၁၇,၀၆၅	၄၁၄	၈,၆၉၁	၄၁၇	၂၅၄	၂,၀၃၃
၁၅ နှစ်နှင့်အထက်	၂၃၃,၂၉၃	၁၁,၂၇၉	၆၉,၅၄၉	၆၅,၆၇၈	၄၇,၃၄၉	၁,၂၇၄	၃၃,၄၅၈	၁,၁၀၉	၆၁၈	၃,၀၁၉
မ	**၄၂၉,၁၇၉**	**၃၆,၄၀၆**	**၁၇၀,၀၀၇**	**၈၉,၃၆၂**	**၆၀,၆၆၄**	**၁,၃၂၉**	**၆၃,၉၃၀**	**၃,၁၀၀**	**၇၉၂**	**၃,၅၈၉**
၅	၆,၅၆၆	၅,၃၄၁	၁,၂၂၁	-	-	-	-	-	-	၄
၆	၆,၈၄၃	၁,၇၈၀	၅,၀၆၃	-	-	-	-	-	-	-
၇	၆,၉၄၆	၆၃၅	၆,၃၀၇	-	-	-	-	-	-	၄
၈	၆,၇၀၁	၃၁၂	၆,၃၈၇	-	-	-	-	-	-	၂
၉	၆,၆၃၅	၁၈၄	၆,၃၄၈	၁၀၀	-	-	-	-	-	၃
၁၀	၆,၉၁၆	၂၀၆	၅,၅၀၈	၁,၁၉၈	-	-	-	-	-	၄
၁၁	၆,၈၄၀	၁၈၅	၃,၂၇၂	၃,၃၇၉	-	-	-	-	-	၄

အသက်	အမြင့်ဆုံးတက်ရောက်ပြီးစီးခဲ့သည့်အတန်း									
	စုစုပေါင်း	အတန်းမရှိ	မူလတန်း (သူငယ်တန်း မှ ၄ တန်းထိ)	အလယ်တန်း (၅ တန်းမှ ၈ တန်းထိ)	အထက်တန်း (၉ တန်း မှ ၁၀ တန်းထိ)	ဒီပလိုမာ	တက္ကသိုလ်/ ကောလိပ်	ဘွဲ့လွန်နှင့် အထက်	အသက်မွေး ဝမ်းကျောင်း သင်တန်း	အခြား
၁၂	၇,၅၆၄	၁၉၈	၂,၃၉၀	၄,၉၇၂	-	-	-	-	-	၄
၁၃	၈,၄၀၆	၂၃၄	၁,၉၁၁	၆,၀၆၁	၁၈၆	-	-	-	-	၁၄
၁၄	၈,၃၁၀	၂၀၀	၁,၈၂၆	၄,၈၉၂	၁,၃၇၄	-	-	-	၁	၁၇
၁၅	၇,၆၂၆	၂၁၄	၁,၆၈၃	၂,၅၅၇	၃,၁၄၀	-	၂၀	-	၄	၇
၁၆	၇,၃၉၉	၂၁၇	၁,၆၉၅	၁,၇၂၂	၃,၂၁၀	၁၃	၅၂၉	-	၇	၆
၁၇	၇,၇၃၁	၂၂၀	၁,၇၆၆	၁,၅၀၆	၂,၅၃၈	၆၅	၁,၅၈၂	-	၄၆	၈
၁၈	၈,၆၀၄	၂၉၅	၂,၂၀၉	၁,၆၆၃	၂,၀၇၉	၁၅၆	၂,၀၇၈	-	၁၀၈	၁၆
၁၉	၇,၃၈၉	၂၃၆	၁,၇၅၆	၁,၃၃၁	၁,၆၂၂	၁၈၈	၂,၀၉၉	၂၃	၁၂၀	၁၄
၂၀	၈,၇၇၉	၃၇၉	၂,၃၆၆	၁,၆၂၉	၁,၈၁၁	၁၅၇	၂,၂၈၇	၄၀	၉၃	၁၆
၂၁	၇,၂၀၄	၂၁၃	၁,၇၂၀	၁,၂၆၃	၁,၅၀၅	၇၈	၂,၂၆၆	၈၇	၅၇	၁၅
၂၂	၇,၂၄၀	၂၈၁	၁,၈၄၇	၁,၂၈၅	၁,၄၉၃	၅၃	၂,၁၃၇	၉၈	၃၃	၁၃
၂၃	၇,၀၅၈	၂၃၅	၁,၉၁၃	၁,၂၁၃	၁,၄၄၂	၃၃	၂,၀၄၇	၉၈	၂၄	၁၃
၂၄	၆,၇၂၈	၂၃၇	၁,၈၁၉	၁,၁၅၈	၁,၃၃၁	၂၈	၂,၀၀၈	၁၁၈	၁၄	၁၅
၂၅	၇,၇၉၄	၃၆၄	၂,၄၄၀	၁,၃၂၅	၁,၄၁၆	၃၀	၂,၀၆၉	၁၂၂	၁၆	၁၂
၂၆	၆,၆၇၇	၂၉၉	၁,၉၄၁	၁,၁၉၀	၁,၁၁၅	၂၀	၁,၉၆၄	၁၂၃	၁၀	၁၅
၂၇	၆,၈၄၄	၃၀၃	၂,၀၇၇	၁,၁၄၆	၁,၀၇၅	၃၁	၂,၀၅၂	၁၃၃	၉	၁၈
၂၈	၇,၇၅၈	၃၅၅	၂,၃၉၇	၁,၄၅၄	၁,၂၂၃	၂၅	၂,၁၄၉	၁၂၅	၁၁	၁၉
၂၉	၆,၉၁၅	၃၁၁	၂,၁၄၆	၁,၂၀၈	၁,၀၆၁	၁၅	၂,၀၄၂	၁၀၅	၈	၁၉
၃၀ - ၃၄	၃၅,၉၅၄	၁,၈၆၀	၁၁,၉၁၃	၆,၄၃၄	၅,၉၈၈	၁၁၄	၉,၁၂၆	၃၇၃	၅၀	၉၆
၃၅ - ၃၉	၃၃,၄၈၃	၁,၇၈၀	၁၂,၄၀၉	၆,၄၈၁	၅,၀၃၀	၉၁	၆,၉၇၉	၅၅၅	၂၈	၁၃၀
၄၀ - ၄၄	၃၃,၁၂၉	၁,၇၀၂	၁၂,၀၉၄	၈,၁၅၇	၄,၅၄၅	၄၈	၆,၀၆၀	၃၆၇	၁၄	၁၄၂
၄၅ - ၄၉	၃၁,၇၆၇	၂,၀၀၃	၁၂,၈၆၁	၆,၉၇၃	၄,၄၈၆	၄၃	၄,၉၆၀	၁၈၉	၂၄	၂၂၈
၅၀ နှစ်နှင့်အထက်	၁၁၁,၃၇၃	၁၅,၅၈၇	၅၀,၇၂၂	၁၉,၀၆၅	၁၂,၉၉၄	၁၄၁	၉,၄၇၅	၅၄၃	၁၁၅	၂,၇၃၁
၂၅ နှစ်နှင့်အထက်	၂၈၁,၆၉၄	၂၄,၅၆၄	၁၁၁,၀၀၀	၅၃,၄၃၃	၃၈,၉၃၃	၅၅၈	၄၆,၈၇၆	၂,၆၃၅	၂၈၅	၃,၄၁၀

ဇယား (ဃ - ၅(ဂ))။ အသက် (၅) နှစ်နှင့်အထက်လူဦးရေကို အမြင့်ဆုံးတက်ရောက်ပြီးစီးခဲ့သည့်အတန်းနှင့် အသက်အပိုင်းအခြားအလိုက် ကျား/မ ခွဲခြား ဖော်ပြသောဇယား (ကျေးလက်)

အသက်	အမြင့်ဆုံးတက်ရောက်ပြီးစီးခဲ့သည့်အတန်း									
	စုစုပေါင်း	အတန်းမရှိ	မူလတန်း (သူငယ်တန်း မှ ၄ တန်းထိ)	အလယ်တန်း (၅ တန်းမှ ၈ တန်းထိ)	အထက်တန်း (၉ တန်း မှ ၁၀ တန်းထိ)	ဒီပလိုမာ	တက္ကသိုလ်/ ကောလိပ်	ဘွဲ့လွန်နှင့် အထက်	အသက်မွေး ဝမ်းကျောင်း သင်တန်း	အခြား
ကျေးလက်										
ကျား/မ	၄,၈၀၀,၄၁၇	၅၇၃,၆၀၆	၂,၇၁၄,၂၅၄	၉၁၀,၂၅၅	၃၂၇,၆၅၄	၅,၈၇၆	၁၃၆,၁၃၃	၃,၉၉၈	၃,၄၁၇	၁၂၅,၂၂၄
၅	၁၁၃,၂၈၄	၈၆,၄၅၀	၂၆,၇၈၉	-	-	-	-	-	-	၄၅
၆	၁၁၃,၀၄၅	၂၉,၁၁၀	၈၃,၈၈၄	-	-	-	-	-	-	၅၁
၇	၁၁၀,၈၇၈	၁၂,၁၉၁	၉၈,၆၄၂	-	-	-	-	-	-	၄၅
၈	၁၀၃,၂၄၄	၆,၄၃၈	၉၆,၇၄၅	-	-	-	-	-	-	၆၁
၉	၁၀၇,၂၀၅	၄,၀၄၂	၁၀၁,၅၂၂	၁,၅၆၉	-	-	-	-	-	၇၂
၁၀	၁၁၂,၅၁၆	၃,၆၅၄	၉၄,၅၀၅	၁၄,၂၃၄	-	-	-	-	-	၁၂၃
၁၁	၁၀၇,၀၆၂	၂,၇၂၃	၆၅,၆၄၆	၃၈,၅၆၀	-	-	-	-	-	၁၃၃
၁၂	၁၁၃,၆၁၄	၃,၅၂၄	၅၂,၁၅၆	၅၇,၇၂၀	-	-	-	-	-	၂၁၄
၁၃	၁၁၄,၂၇၇	၃,၅၈၉	၄၂,၇၅၈	၆၆,၄၈၆	၁,၁၇၇	-	-	-	-	၂၆၇
၁၄	၁၀၄,၉၀၀	၃,၃၉၆	၃၆,၆၁၆	၅၅,၆၉၇	၈,၉၁၈	-	-	-	၄	၂၆၉
၁၅	၁၀၀,၈၅၆	၃,၇၄၉	၃၆,၉၁၈	၃၉,၂၀၅	၂၀,၅၄၆	-	၇၉	-	၁၆	၃၄၃
၁၆	၈၈,၀၃၉	၃,၄၆၃	၃၂,၉၄၀	၂၇,၆၄၇	၂၂,၃၄၈	၂၇	၁,၂၃၆	-	၄၄	၃၃၄
၁၇	၈၈,၆၇၅	၃,၇၃၀	၃၄,၈၆၃	၂၅,၈၄၆	၁၉,၆၃၀	၁၄၀	၃,၉၉၉	-	၁၃၄	၃၃၃
၁၈	၉၂,၉၂၃	၄,၄၅၈	၃၉,၉၀၅	၂၅,၈၅၅	၁၅,၇၉၄	၂၈၀	၅,၉၁၁	-	၂၃၃	၄၈၇
၁၉	၇၈,၈၆၄	၃,၇၀၆	၃၄,၃၁၅	၂၀,၅၂၇	၁၂,၉၅၉	၃၆၆	၆,၂၄၆	၂၈	၂၃၇	၄၈၀
၂၀	၉၈,၀၄၉	၅,၈၆၂	၄၅,၈၄၆	၂၃,၆၃၉	၁၄,၂၀၁	၄၆၈	၇,၀၃၃	၁၀၃	၂၃၁	၆၆၆
၂၁	၇၆,၄၄၄	၃,၇၁၀	၃၄,၇၉၈	၁၈,၄၇၂	၁၂,၀၆၆	၃၈၃	၆,၃၀၆	၁၀၉	၁၄၉	၄၅၁
၂၂	၇၉,၈၇၁	၄,၅၇၀	၃၈,၅၁၉	၁၈,၁၉၈	၁၁,၅၆၇	၂၆၂	၅,၉၀၆	၁၅၈	၈၇	၆၀၄
၂၃	၇၉,၅၀၁	၄,၇၀၉	၃၉,၃၆၇	၁၇,၈၁၄	၁၀,၉၀၂	၂၁၁	၅,၆၅၀	၁၈၃	၇၃	၅၉၂
၂၄	၇၃,၀၀၂	၄,၂၄၄	၃၇,၂၆၄	၁၅,၄၉၁	၉,၆၃၁	၁၇၉	၅,၄၄၄	၁၈၇	၆၂	၅၀၀

အသက်	အမြင့်ဆုံးတက်ရောက်ပြီးစီးခဲ့သည့်အတန်း									
	စုစုပေါင်း	အတန်းမရှိ	မူလတန်း (သူငယ်တန်း မှ ၄ တန်းထိ)	အလယ်တန်း (၅ တန်းမှ ၈ တန်းထိ)	အထက်တန်း (၉ တန်း မှ ၁၀ တန်းထိ)	ဒီပလိုမာ	တက္ကသိုလ်/ ကောလိပ်	ဘွဲ့လွန်နှင့် အထက်	အသက်မွေး ဝမ်းကျောင်း သင်တန်း	အခြား
၂၅	၉၅,၉၇၈	၇,၀၈၄	၅၁,၇၆၄	၁၈,၉၇၃	၁၀,၈၆၂	၂၁၀	၅,၉၈၁	၂၁၈	၄၉	၈၃၇
၂၆	၇၄,၉၂၃	၄,၇၆၀	၄၀,၃၀၃	၁၄,၆၅၇	၈,၅၈၃	၁၆၂	၅,၆၀၁	၂၁၆	၄၃	၅၉၇
၂၇	၈၁,၃၄၅	၅,၄၄၄	၄၅,၃၁၁	၁၅,၁၉၃	၈,၄၁၄	၂၁၁	၅,၈၀၃	၁၉၉	၄၁	၇၂၉
၂၈	၈၉,၀၄၃	၆,၃၀၄	၅၀,၃၉၉	၁၇,၁၀၀	၈,၀၈၅	၁၇၂	၅,၉၂၁	၂၀၄	၆၅	၇၉၃
၂၉	၇၇,၉၄၉	၅,၃၆၀	၄၃,၈၆၉	၁၅,၂၁၇	၇,၁၅၁	၁၈၆	၅,၂၄၉	၁၈၃	၄၈	၆၈၅
၃၀ - ၃၄	၄၀၇,၅၂၄	၃၂,၇၀၀	၂၃၆,၁၉၃	၇၇,၀၉၂	၃၃,၉၀၂	၇၅၈	၂၁,၀၇၇	၆၉၇	၃၅၁	၄,၇၅၃
၃၅ - ၃၉	၃၈၀,၁၈၁	၃၄,၄၇၆	၂၃၇,၈၂၄	၆၃,၀၈၅	၂၄,၄၂၇	၄၈၉	၁၃,၀၅၀	၅၆၄	၂၈၉	၅,၉၇၇
၄၀ - ၄၄	၃၃၇,၇၀၄	၃၀,၅၂၇	၂၀၄,၇၅၇	၆၇,၂၉၈	၁၇,၂၄၃	၃၀၁	၉,၆၂၇	၂၈၂	၂၆၂	၇,၄၀၇
၄၅ - ၄၉	၃၀၉,၈၇၄	၃၆,၂၀၈	၁၉၀,၀၄၂	၄၉,၃၇၁	၁၅,၁၇၂	၂၃၄	၆,၇၆၈	၂၀၄	၂၅၁	၁၁,၆၂၄
၅၀ နှစ်နှင့်အထက်	၉၈၉,၆၄၇	၂၁၃,၄၂၂	၅၃၉,၇၉၄	၁၀၅,၃၀၉	၃၄,၀၇၆	၈၃၇	၉,၂၄၆	၄၆၃	၇၄၈	၈၅,၇၅၂
၂၅ နှစ်နှင့်အထက်	၂,၈၄၄,၁၆၈	၃၇၆,၂၈၈	၁,၆၄၀,၂၅၆	၄၄၃,၂၉၅	၁၆၇,၉၁၅	၃,၅၆၀	၈၈,၃၂၃	၃,၂၃၀	၂,၁၄၇	၁၁၉,၁၅၄
ကျား	**၂,၃၃၉,၀၇၇**	**၂၅၄,၅၈၇**	**၁,၂၇၂,၆၁၇**	**၅၀၇,၄၁၄**	**၁၇၆,၂၀၆**	**၃,၃၇၃**	**၅၅,၉၈၂**	**၁,၀၇၉**	**၂,၁၀၈**	**၆၅,၇၁၁**
၅	၅၇,၀၁၄	၄၃,၈၅၃	၁၃,၁၄၀	-	-	-	-	-	-	၂၁
၆	၅၆,၈၇၉	၁၅,၁၂၄	၄၁,၇၂၇	-	-	-	-	-	-	၂၈
၇	၅၆,၃၀၄	၆,၄၂၆	၄၉,၈၄၆	-	-	-	-	-	-	၃၂
၈	၅၁,၆၁၇	၃,၄၁၇	၄၈,၁၅၅	-	-	-	-	-	-	၄၅
၉	၅၄,၂၁၉	၂,၁၇၀	၅၁,၃၂၇	၆၆၃	-	-	-	-	-	၅၉
၁၀	၅၇,၀၈၅	၁,၉၉၉	၄၈,၅၈၃	၆,၄၁၃	-	-	-	-	-	၉၀
၁၁	၅၄,၀၁၈	၁,၅၂၄	၃၄,၄၈၉	၁၇,၉၀၅	-	-	-	-	-	၁၀၀
၁၂	၅၇,၆၀၇	၂,၀၂၇	၂၇,၈၀၉	၂၇,၆၂၀	-	-	-	-	-	၁၆၀
၁၃	၅၇,၇၆၈	၂,၀၁၃	၂၂,၄၁၉	၃၂,၆၄၀	၄၈၁	-	-	-	-	၂၁၅
၁၄	၅၂,၆၆၇	၁,၈၁၀	၁၈,၆၁၆	၂၈,၂၈၅	၃,၇၅၈	-	-	-	၄	၁၉၄
၁၅	၅၁,၃၈၈	၂,၀၉၉	၁၈,၈၆၃	၂၁,၁၇၂	၈,၉၆၃	-	၂၇	-	၁၃	၂၅၁
၁၆	၄၄,၂၄၀	၁,၉၁၇	၁၆,၃၂၉	၁၅,၃၄၉	၉,၉၅၂	၁၀	၄၀၃	-	၂၇	၂၅၃

အသက်	အမြင့်ဆုံးတက်ရောက်ပြီးစီးခဲ့သည့်အတန်း									
	စုစုပေါင်း	အတန်းမရှိ	မူလတန်း (သူငယ်တန်း မှ ၄ တန်းထိ)	အလယ်တန်း (၅ တန်းမှ ၈ တန်းထိ)	အထက်တန်း (၉ တန်း မှ ၁၀ တန်းထိ)	ဒီပလိုမာ	တက္ကသိုလ်/ ကောလိပ်	ဘွဲ့လွန်နှင့် အထက်	အသက်မွေး ဝမ်းကျောင်း သင်တန်း	အခြား
၁၇	၄၄,၆၂၇	၁,၉၆၉	၁၇,၁၂၃	၁၄,၅၁၀	၉,၂၈၃	၅၉	၁,၃၅၄	-	၇၉	၂၅၀
၁၈	၄၅,၇၇၄	၂,၁၅၉	၁၈,၉၃၈	၁၄,၁၂၅	၇,၈၀၆	၉၉	၂,၁၇၁	-	၁၂၁	၃၅၅
၁၉	၃၈,၆၀၃	၁,၇၅၉	၁၅,၉၄၁	၁၁,၁၉၄	၆,၆၉၉	၁၄၀	၂,၄၁၄	၂	၁၃၂	၃၂၂
၂၀	၄၇,၅၂၈	၂,၅၉၉	၂၁,၀၇၅	၁၂,၉၀၄	၇,၄၂၉	၂၀၃	၂,၇၃၄	၂၃	၁၃၁	၄၃၀
၂၁	၃၇,၁၉၆	၁,၇၄၄	၁၆,၀၇၀	၉,၉၆၄	၆,၄၀၅	၁၇၄	၂,၄၂၉	၂၇	၇၅	၃၀၈
၂၂	၃၈,၂၉၇	၂,၀၆၃	၁၇,၃၁၀	၉,၇၄၆	၆,၂၅၃	၁၃၃	၂,၃၁၃	၃၃	၄၃	၄၀၃
၂၃	၃၈,၆၅၃	၂,၁၇၃	၁၇,၉၄၆	၉,၆၉၂	၅,၉၆၇	၁၀၈	၂,၃၀၁	၃၁	၃၇	၃၉၈
၂၄	၃၄,၈၇၄	၁,၈၈၇	၁၆,၇၅၆	၈,၃၆၃	၅,၂၂၃	၁၁၂	၂,၁၂၁	၃၅	၃၁	၃၄၆
၂၅	၄၆,၇၇၂	၃,၁၅၈	၂၃,၈၂၆	၁၀,၄၄၁	၆,၁၈၅	၁၂၇	၂,၄၀၀	၅၂	၂၄	၅၅၉
၂၆	၃၆,၁၀၂	၂,၁၉၄	၁၈,၁၉၀	၈,၀၃၀	၄,၈၉၇	၉၀	၂,၂၂၀	၃၈	၁၈	၄၂၅
၂၇	၃၉,၂၉၃	၂,၄၇၀	၂၀,၅၂၆	၈,၂၈၆	၄,၈၈၂	၁၂၁	၂,၄၅၈	၃၁	၂၀	၄၉၉
၂၈	၄၂,၇၀၀	၂,၇၉၅	၂၂,၈၃၉	၉,၂၇၆	၄,၆၃၀	၁၁၁	၂,၄၄၃	၃၇	၃၄	၅၃၅
၂၉	၃၇,၅၃၁	၂,၄၃၉	၂၀,၀၁၈	၈,၂၅၁	၃,၉၉၁	၁၀၉	၂,၁၉၃	၄၉	၂၉	၄၅၂
၃၀ - ၃၄	၁၉၇,၉၈၉	၁၄,၆၄၇	၁၀၈,၆၈၇	၄၃,၆၂၆	၁၈,၅၁၂	၄၇၉	၈,၅၉၃	၁၅၂	၁၉၁	၃,၁၀၂
၃၅ - ၃၉	၁၈၃,၉၁၁	၁၅,၄၅၄	၁၀၈,၅၃၄	၃၆,၈၈၉	၁၃,၄၀၇	၃၂၈	၅,၂၅၂	၁၂၅	၁၇၉	၃,၇၄၃
၄၀ - ၄၄	၁၆၃,၀၃၃	၁၃,၂၉၄	၉၁,၇၂၆	၃၉,၈၆၅	၉,၈၂၃	၂၀၅	၃,၆၅၂	၈၆	၁၇၈	၄,၂၀၄
၄၅ - ၄၉	၁၄၉,၉၁၇	၁၅,၇၂၂	၈၄,၀၆၂	၃၁,၃၂၈	၉,၁၈၅	၁၆၆	၃,၀၉၆	၈၁	၁၈၅	၆,၀၉၂
၅၀ နှစ်နှင့်အထက်	၄၆၅,၄၆၁	၈၁,၆၈၂	၂၄၁,၇၄၇	၇၀,၈၇၇	၂၂,၄၇၅	၅၉၉	၅,၄၀၈	၂၇၇	၅၅၇	၄၁,၈၃၉
၂၅ နှစ်နှင့်အထက်	၁,၃၆၂,၇၀၉	၁၅၃,၈၅၅	၇၄၀,၁၅၅	၂၆၆,၈၆၉	၉၇,၉၈၇	၂,၃၃၅	၃၇,၇၁၅	၉၂၈	၁,၄၁၅	၆၁,၄၅၀
မ	**၂,၄၆၁,၃၄၀**	**၃၁၉,၀၁၉**	**၁,၄၄၁,၆၃၇**	**၄၀၂,၈၄၁**	**၁၅၁,၄၄၈**	**၂,၅၀၃**	**၈၀,၁၅၁**	**၂,၉၁၉**	**၁,၃၀၉**	**၅၉,၅၁၃**
၅	၅၆,၂၇၀	၄၂,၅၉၇	၁၃,၆၄၉	-	-	-	-	-	-	၂၄
၆	၅၆,၁၆၆	၁၃,၉၈၆	၄၂,၁၅၇	-	-	-	-	-	-	၂၃
၇	၅၄,၅၇၄	၅,၇၆၅	၄၈,၇၉၆	-	-	-	-	-	-	၁၃
၈	၅၁,၆၂၇	၃,၀၂၁	၄၈,၅၉၀	-	-	-	-	-	-	၁၆
၉	၅၂,၉၈၆	၁,၈၇၂	၅၀,၁၉၅	၉၀၆	-	-	-	-	-	၁၃
၁၀	၅၅,၄၃၁	၁,၆၅၅	၄၅,၉၂၂	၇,၈၂၁	-	-	-	-	-	၃၃

အသက်	အမြင့်ဆုံးတက်ရောက်ပြီးစီးခဲ့သည့်အတန်း									
	စုစုပေါင်း	အတန်းမရှိ	မူလတန်း (သူငယ်တန်း မှ ၄ တန်းထိ)	အလယ်တန်း (၅ တန်းမှ ၈ တန်းထိ)	အထက်တန်း (၉ တန်း မှ ၁၀ တန်းထိ)	ဒီပလိုမာ	တက္ကသိုလ်/ ကောလိပ်	ဘွဲ့လွန်နှင့် အထက်	အသက်မွေး ဝမ်းကျောင်း သင်တန်း	အခြား
၁၁	၅၃,၀၄၄	၁,၁၉၉	၃၁,၁၅၇	၂၀,၆၅၅	-	-	-	-	-	၃၃
၁၂	၅၅,၉၉၇	၁,၄၉၇	၂၄,၃၄၇	၃၀,၁၀၀	-	-	-	-	-	၅၃
၁၃	၅၆,၅၀၉	၁,၅၇၆	၂၀,၃၃၉	၃၃,၈၄၆	၆၉၆	-	-	-	-	၅၂
၁၄	၅၂,၂၃၃	၁,၅၈၆	၁၈,၀၀၀	၂၇,၄၁၂	၅,၁၆၀	-	-	-	-	၇၅
၁၅	၄၉,၄၆၈	၁,၆၅၀	၁၈,၀၅၅	၁၈,၀၃၃	၁၁,၅၈၃	-	၅၂	-	၃	၉၂
၁၆	၄၃,၇၉၉	၁,၅၄၆	၁၆,၆၁၁	၁၂,၂၉၈	၁၂,၃၉၆	၁၇	၈၃၃	-	၁၇	၈၁
၁၇	၄၄,၀၄၈	၁,၇၆၀	၁၇,၇၄၀	၁၁,၃၃၆	၁၀,၃၄၇	၈၁	၂,၆၄၅	-	၅၅	၈၃
၁၈	၄၇,၁၄၉	၂,၂၉၉	၂၀,၉၆၇	၁၁,၇၃၀	၇,၉၈၈	၁၈၁	၃,၇၄၀	-	၁၁၂	၁၃၂
၁၉	၄၀,၂၆၁	၁,၉၄၇	၁၈,၃၇၄	၉,၃၃၃	၆,၂၆၀	၂၂၆	၃,၈၃၂	၂၆	၁၀၅	၁၅၈
၂၀	၅၀,၅၂၁	၃,၂၆၃	၂၄,၇၇၁	၁၀,၇၃၅	၆,၇၇၂	၂၆၅	၄,၂၉၉	၈၀	၁၀၀	၂၃၆
၂၁	၃၉,၂၄၈	၁,၉၆၆	၁၈,၇၂၈	၈,၅၀၈	၅,၆၆၀	၂၀၉	၃,၈၇၇	၈၂	၇၄	၁၄၃
၂၂	၄၁,၅၇၄	၂,၅၀၇	၂၁,၂၀၉	၈,၄၅၂	၅,၃၀၄	၁၂၉	၃,၅၉၃	၁၂၅	၄၄	၂၀၁
၂၃	၄၀,၈၄၈	၂,၅၃၆	၂၁,၄၂၁	၈,၁၂၂	၄,၉၃၅	၁၀၃	၃,၃၄၉	၁၅၂	၃၆	၁၉၄
၂၄	၃၈,၁၂၈	၂,၃၅၇	၂၀,၅၀၈	၇,၁၂၈	၄,၄၀၈	၆၇	၃,၃၂၃	၁၅၂	၃၁	၁၅၄
၂၅	၄၉,၂၀၆	၃,၉၂၆	၂၇,၉၃၈	၈,၅၃၂	၄,၆၇၇	၈၃	၃,၅၈၁	၁၆၆	၂၅	၂၇၈
၂၆	၃၈,၈၂၁	၂,၅၆၇	၂၂,၁၁၃	၆,၆၂၇	၃,၆၈၆	၇၂	၃,၃၈၁	၁၇၈	၂၅	၁၇၂
၂၇	၄၂,၀၅၂	၂,၉၇၄	၂၄,၇၈၅	၆,၉၀၇	၃,၅၃၂	၉၀	၃,၃၄၅	၁၆၈	၂၁	၂၃၀
၂၈	၄၆,၃၄၃	၃,၅၀၉	၂၇,၅၆၀	၇,၈၂၄	၃,၄၅၅	၆၀	၃,၄၇၈	၁၆၇	၃၁	၂၅၈
၂၉	၄၀,၄၁၈	၂,၉၂၂	၂၃,၈၅၁	၆,၉၆၆	၃,၁၆၀	၇၇	၃,၀၅၆	၁၃၄	၁၉	၂၃၃
၃၀ - ၃၄	၂၀၉,၃၃၅	၁၈,၀၅၄	၁၂၇,၅၀၆	၃၃,၄၆၆	၁၅,၃၉၀	၂၃၉	၁၂,၄၈၄	၅၄၅	၁၆၀	၁,၆၅၁
၃၅ - ၃၉	၁၉၆,၂၇၀	၁၉,၀၂၂	၁၂၉,၂၉၀	၂၆,၁၉၆	၁၁,၀၂၀	၁၆၁	၇,၇၉၈	၄၃၉	၁၁၀	၂,၂၃၄
၄၀ - ၄၄	၁၇၄,၆၇၁	၁၇,၂၃၃	၁၁၃,၀၃၁	၂၇,၄၃၃	၇,၄၂၀	၉၆	၅,၉၇၅	၁၉၆	၈၄	၃,၂၀၃
၄၅ - ၄၉	၁၅၉,၉၅၇	၂၀,၄၈၆	၁၀၅,၉၈၀	၁၈,၀၄၃	၅,၉၈၇	၆၈	၃,၆၇၂	၁၂၃	၆၆	၅,၅၃၂
၅၀ နှစ်နှင့်အထက်	၅၂၄,၁၈၆	၁၃၁,၇၄၀	၂၉၈,၀၄၇	၃၄,၄၃၂	၁၁,၆၀၁	၂၃၈	၃,၈၃၈	၁၈၆	၁၉၁	၄၃,၉၁၃
၁၅ နှစ်နှင့်အထက်	၁,၄၈၁,၄၅၉	၂၂၂,၄၃၃	၉၀၀,၁၀၁	၁၇၆,၄၂၆	၆၉,၉၂၈	၁,၂၂၅	၅၀,၆၀၈	၂,၃၀၂	၇၇၂	၅၇,၇၀၄

ဇယား (ဃ - ၆(က))။ အသက် (၂၅) နှစ်နှင့်အထက် အိမ်ထောင်စုနှင့်အဖွဲ့အစည်းလူဦးရေကို အမြင့်ဆုံးတက်ရောက်ပြီးစီးခဲ့သည့်အတန်းအလိုက် ကျား/မ ခွဲခြားဖော်ပြသောဇယား

ကျား/မ	အမြင့်ဆုံးတက်ရောက်ပြီးစီးခဲ့သည့်အတန်း									
	စုစုပေါင်း	အတန်းမရှိ	မူလတန်း (သူငယ်တန်း မှ ၄ တန်းထိ)	အလယ်တန်း (၅ တန်းမှ ၈ တန်းထိ)	အထက်တန်း (၉ တန်း မှ ၁၀ တန်းထိ)	ဒီပလိုမာ	တက္ကသိုလ်/ ကောလိပ်	ဘွဲ့လွန်နှင့် အထက်	အသက်မွေး ဝမ်းကျောင်း သင်တန်း	အခြား
ဧရာဝတီတိုင်းဒေသကြီး	**၃,၃၅၉,၁၅၅**	**၄၁၂,၁၃၁**	**၁,၈၂၀,၈၀၅**	**၅၆၂,၄၀၆**	**၂၅၄,၁၉၇**	**၅,၃၅၂**	**၁၆၈,၆၅၇**	**၆,၉၇၄**	**၃,၀၅၀**	**၁၂၅,၅၈၃**
ကျား	၁,၅၉၆,၀၀၂	၁၆၅,၁၃၄	၈၀၉,၇၀၄	၃၃၂,၅၄၇	၁၄၅,၃၃၆	၃,၅၆၉	၇၁,၁၇၃	၂,၀၃၇	၂,၀၃၃	၆၄,၄၆၉
မ	၁,၇၆၃,၁၅၃	၂၄၆,၉၉၇	၁,၀၁၁,၁၀၁	၂၂၉,၈၅၉	၁၀၈,၈၆၁	၁,၇၈၃	၉၇,၄၈၄	၄,၉၃၇	၁,၀၁၇	၆၁,၁၁၄
ပုသိမ်ခရိုင်	**၈၉၆,၂၂၂**	**၇၈,၈၅၇**	**၄၉၃,၆၅၀**	**၁၆၃,၃၈၁**	**၇၆,၅၄၀**	**၁,၄၃၆**	**၅၅,၅၀၆**	**၂,၈၄၅**	**၁,၄၈၅**	**၂၂,၅၂၂**
ကျား	၄၂၇,၃၈၂	၂၈,၅၀၀	၂၂၁,၉၀၁	၉၅,၃၈၈	၄၃,၁၁၇	၉၃၁	၂၄,၀၅၁	၈၂၀	၉၇၁	၁၁,၇၀၃
မ	၄၆၈,၈၄၀	၅၀,၃၅၇	၂၇၁,၇၄၉	၆၇,၉၉၃	၃၃,၄၂၃	၅၀၅	၃၁,၄၅၅	၂,၀၂၅	၅၁၄	၁၀,၈၁၉
ကန်ကြီးထောင့်မြို့နယ်	၉၃,၈၉၇	၈,၀၅၈	၅၉,၁၄၃	၁၄,၂၃၀	၆,၀၁၂	၁၃၈	၃,၆၆၈	၂၈၈	၁၈၇	၂,၁၇၃
ကျား	၄၄,၆၈၈	၂,၇၃၁	၂၇,၃၂၁	၈,၃၃၉	၃,၃၂၁	၉၅	၁,၅၉၉	၆၄	၁၀၉	၁,၁၀၉
မ	၄၉,၂၀၉	၅,၃၂၇	၃၁,၈၂၂	၅,၈၉၁	၂,၆၉၁	၄၃	၂,၀၆၉	၂၂၄	၇၈	၁,၀၆၄
ကျောင်းကုန်းမြို့နယ်	၈၉,၅၇၄	၇,၆၆၇	၅၄,၆၄၂	၁၄,၅၁၇	၇,၁၀၉	၁၁၉	၃,၇၇၂	၁၉၉	၅၈	၁,၄၉၁
ကျား	၄၂,၃၅၀	၂,၆၂၀	၂၄,၁၃၂	၈,၇၂၁	၄,၁၇၂	၈၀	၁,၇၅၂	၆၆	၃၉	၇၆၈
မ	၄၇,၂၂၄	၅,၀၄၇	၃၀,၅၁၀	၅,၇၉၆	၂,၉၃၇	၃၉	၂,၀၂၀	၁၃၃	၁၉	၇၂၃
ကျုံပျော်မြို့နယ်	၁၃၀,၂၇၉	၁၃,၆၂၂	၇၅,၄၃၆	၂၃,၀၀၆	၉,၇၅၅	၁၉၇	၅,၇၇၇	၁၄၀	၆၈	၂,၂၇၇
ကျား	၆၁,၁၅၇	၄,၉၁၇	၃၃,၅၉၉	၁၃,၄၁၃	၅,၄၄၄	၁၁၁	၂,၄၄၆	၄၄	၄၂	၁,၁၄၁
မ	၆၉,၁၂၂	၈,၇၀၅	၄၁,၈၃၇	၉,၅၉၃	၄,၃၁၁	၈၆	၃,၃၃၁	၉၇	၂၆	၁,၁၃၆
ငပုတောမြို့နယ်	၈၅,၅၁၈	၁၀,၂၀၉	၄၉,၁၅၀	၁၃,၃၇၆	၅,၀၆၆	၁၂၅	၃,၀၇၅	၁၂၂	၂၈၆	၄,၁၀၉
ကျား	၄၂,၂၃၈	၄,၄၇၄	၂၃,၆၇၄	၇,၅၂၉	၂,၆၁၁	၇၉	၁,၃၁၁	၃၁	၁၇၀	၂,၃၅၉
မ	၄၃,၂၈၀	၅,၇၃၅	၂၅,၄၇၆	၅,၈၄၇	၂,၄၅၅	၄၆	၁,၇၆၄	၉၁	၁၁၆	၁,၇၅၀
ပုသိမ်မြို့နယ်	၁၆၃,၆၆၃	၁၁,၃၉၉	၇၂,၀၁၁	၃၃,၂၀၄	၂၁,၁၉၅	၃၈၇	၂၀,၃၂၉	၁,၅၇၃	၂၂၉	၃,၃၃၆
ကျား	၇၅,၇၉၆	၃,၈၃၁	၃၀,၇၀၀	၁၈,၆၃၆	၁၁,၆၄၁	၂၆၄	၈,၄၆၇	၄၃၄	၁၄၅	၁,၆၇၈
မ	၈၇,၈၆၇	၇,၅၆၈	၄၁,၃၁၁	၁၄,၅၆၈	၉,၅၅၄	၁၂၃	၁၁,၈၆၂	၁,၁၃၉	၈၄	၁,၆၅၈
ရေကြည်မြို့နယ်	၆၀,၅၅၇	၄,၀၉၀	၃၅,၂၈၀	၁၀,၇၈၆	၅,၂၀၄	၅၇	၃,၆၃၄	၇၆	၃၀	၁,၄၀၀
ကျား	၂၇,၇၃၁	၁,၁၇၄	၁၄,၅၈၄	၆,၅၀၇	၃,၁၄၃	၃၈	၁,၆၀၉	၂၄	၁၇	၆၃၅
မ	၃၂,၈၂၆	၂,၉၁၆	၂၀,၆၉၆	၄,၂၇၉	၂,၀၆၁	၁၉	၂,၀၂၅	၅၂	၁၃	၇၆၅

ကျား/မ	အမြင့်ဆုံးတက်ရောက်ပြီးစီးခဲ့သည့်အတန်း									
	စုစုပေါင်း	အတန်းမရှိ	မူလတန်း (သူငယ်တန်း မှ ၄ တန်းထိ)	အလယ်တန်း (၅ တန်းမှ ၈ တန်းထိ)	အထက်တန်း (၉ တန်း မှ ၁၀ တန်းထိ)	ဒီပလိုမာ	တက္ကသိုလ်/ ကောလိပ်	ဘွဲ့လွန်နှင့် အထက်	အသက်မွေး ဝမ်းကျောင်း သင်တန်း	အခြား
သာပေါင်းမြို့နယ်	၈၁,၂၅၇	၅,၈၅၄	၅၂,၅၆၆	၁၂,၅၃၇	၅,၆၀၇	၁၃၅	၃,၈၈၅	၈၃	၄၁၀	၁၈၀
ကျား	၃၈,၉၀၀	၁,၇၃၀	၂၄,၁၁၆	၇,၆၂၈	၃,၃၀၃	၇၉	၁,၆၀၇	၂၂	၃၀၉	၉၆
မ	၄၂,၃၅၇	၄,၁၂၄	၂၈,၄၅၀	၄,၉၀၉	၂,၃၀၄	၅၆	၂,၂၇၈	၆၁	၁၀၁	၈၄
ရေတ်ကောင်းမြို့နယ်ခွဲ	၂၃,၈၇၀	၂,၅၀၆	၁၀,၅၁၁	၅,၇၁၈	၁,၉၄၀	၁၅	၉၂၀	၄၄	၃၃	၂,၁၈၃
ကျား	၁၂,၀၉၃	၉၆၅	၄,၉၄၈	၃,၂၉၂	၁,၁၄၈	၁၃	၄၆၈	၁၁	၂၁	၁,၂၂၇
မ	၁၁,၇၇၇	၁,၅၄၁	၅,၅၆၃	၂,၄၂၆	၇၉၂	၂	၄၅၂	၃၃	၁၂	၉၅၆
ဟိုင်းကြီးကျွန်းမြို့နယ်ခွဲ	၆၆,၁၆၂	၄,၉၄၁	၃၂,၇၈၇	၁၇,၄၃၂	၆,၄၁၆	၉၈	၃,၁၁၄	၁၀၅	၈၅	၁,၁၈၄
ကျား	၃၃,၃၄၁	၁,၈၅၂	၁၅,၃၆၆	၁၀,၃၄၁	၃,၅၇၆	၆၂	၁,၃၈၅	၃၂	၅၁	၆၇၆
မ	၃၂,၈၂၁	၃,၀၈၉	၁၇,၄၂၁	၇,၀၉၁	၂,၈၄၀	၃၆	၁,၇၂၉	၇၃	၃၄	၅၀၈
ရွှေသောင်ယံမြို့နယ်ခွဲ	၂၇,၀၃၇	၂,၆၆၇	၁၁,၇၆၉	၆,၂၀၆	၂,၆၇၆	၄၆	၂,၇၄၂	၈၂	၅၁	၇၉၈
ကျား	၁၃,၃၃၁	၁,၁၆၉	၅,၄၃၆	၃,၅၁၉	၁,၄၇၇	၂၈	၁,၂၅၂	၃၈	၃၃	၃၇၉
မ	၁၃,၇၀၆	၁,၄၉၈	၆,၃၃၃	၂,၆၈၇	၁,၁၉၉	၁၈	၁,၄၉၀	၄၄	၁၈	၄၁၉
ငွေဆောင်မြို့နယ်ခွဲ	၂၃,၇၃၃	၃,၃၀၄	၁၂,၂၂၃	၄,၀၂၃	၁,၈၃၂	၃၅	၂,၀၁၆	၉၀	၁၂	၁၉၈
ကျား	၁၂,၁၅၃	၁,၄၉၂	၅,၉၄၀	၂,၄၇၅	၁,၀၂၁	၂၈	၁,၀၄၂	၃၇	၉	၁၀၉
မ	၁၁,၅၈၀	၁,၈၁၂	၆,၂၈၃	၁,၅၄၈	၈၁၁	၇	၉၇၄	၅၃	၃	၈၉
သိုင်းချောင်းမြို့နယ်ခွဲ	၅၀,၆၇၅	၄,၅၄၀	၂၈,၁၃၂	၈,၃၄၆	၃,၇၂၈	၈၄	၂,၅၇၄	၄၂	၃၆	၃,၁၉၃
ကျား	၂၃,၆၀၄	၁,၅၄၅	၁၂,၀၈၅	၄,၉၈၈	၂,၂၆၀	၅၄	၁,၁၀၃	၁၇	၂၆	၁,၅၂၆
မ	၂၇,၀၇၁	၂,၉၉၅	၁၆,၀၄၇	၃,၃၅၈	၁,၄၆၈	၃၀	၁,၄၇၁	၂၅	၁၀	၁,၆၆၇
ဖျာပုံခရိုင်	**၅၃၂,၈၆၈**	**၁၀၀,၈၁၆**	**၂၆၆,၈၄၅**	**၈၄,၂၁၇**	**၃၂,၂၅၁**	**၇၆၉**	**၂၂,၆၀၇**	**၅၆၄**	**၂၃၀**	**၂၄,၅၆၈**
ကျား	၂၅၈,၀၇၁	၄၆,၀၁၈	၁၁၈,၅၈၇	၅၁,၀၇၂	၁၈,၅၈၂	၅၄၀	၉,၅၅၈	၁၇၇	၁၄၆	၁၃,၃၉၀
မ	၂၇၄,၇၉၇	၅၄,၇၉၈	၁၄၈,၂၅၈	၃၃,၁၄၅	၁၃,၆၆၉	၂၂၉	၁၃,၀၄၉	၃၈၇	၈၄	၁၁,၁၇၇
ကျိုက်လတ်မြို့နယ်	၁၀၁,၈၅၄	၁၅,၇၄၀	၆၀,၂၇၀	၁၄,၃၉၇	၅,၆၆၅	၁၂၃	၃,၈၉၆	၈၀	၄၆	၁,၆၃၆
ကျား	၄၈,၆၉၉	၇,၂၇၃	၂၆,၇၆၉	၈,၇၅၇	၃,၂၈၁	၈၂	၁,၅၅၉	၂၂	၂၆	၉၃၀
မ	၅၃,၁၅၅	၈,၄၆၈	၃၃,၅၀၁	၅,၆၄၀	၂,၃၈၄	၄၁	၂,၃၃၇	၅၈	၂၀	၇၀၆
ဒေးဒရဲမြို့နယ်	၁၀၉,၆၇၉	၁၉,၅၈၅	၅၈,၈၄၆	၁၆,၇၅၂	၆,၈၈၆	၁၅၀	၄,၃၇၅	၇၃	၄၆	၂,၉၆၆
ကျား	၅၂,၇၃၄	၉,၅၄၄	၂၅,၅၁၃	၁၀,၀၀၈	၃,၉၄၉	၁၀၃	၁,၈၂၀	၂၃	၂၆	၁,၇၄၇
မ	၅၆,၉၄၅	၁၀,၀၄၁	၃၃,၃၃၃	၆,၇၄၄	၂,၉၃၇	၄၇	၂,၅၅၄	၅၀	၂၀	၁,၂၁၉

ကျား/မ	အမြင့်ဆုံးတက်ရောက်ပြီးစီးခဲ့သည့်အတန်း									
	စုစုပေါင်း	အတန်းမရှိ	မူလတန်း (သူငယ်တန်း မှ ၄ တန်းထိ)	အလယ်တန်း (၅ တန်းမှ ၈ တန်းထိ)	အထက်တန်း (၉ တန်း မှ ၁၀ တန်းထိ)	ဒီပလိုမာ	တက္ကသိုလ်/ ကောလိပ်	ဘွဲ့လွန်နှင့် အထက်	အသက်မွေး ဝမ်းကျောင်း သင်တန်း	အခြား
ဖျာပုံမြို့နယ်	၉၉,၆၀၁	၁၀,၇၃၄	၅၃,၂၉၅	၁၇,၁၃၄	၇,၇၁၀	၁၈၃	၆,၂၃၃	၂၁၉	၄၃	၄,၀၅၀
ကျား	၄၇,၇၉၇	၄,၄၃၃	၂၃,၆၇၅	၁၀,၁၂၇	၄,၄၃၅	၁၃၅	၂,၆၇၄	၆၄	၂၉	၂,၂၂၁
မ	၅၁,၈၀၄	၆,၂၉၇	၂၉,၆၂၀	၇,၀၀၇	၃,၂၇၅	၄၈	၃,၅၅၉	၁၅၅	၁၄	၁,၈၂၉
ဘိုကလေးမြို့နယ်	၁၆၃,၄၈၅	၄၂,၆၂၆	၆၇,၃၂၁	၂၆,၅၁၈	၉,၇၅၉	၂၃၁	၆,၈၆၈	၁၇၁	၈၂	၉,၉၀၉
ကျား	၇၉,၅၅၅	၁၉,၂၂၃	၃၀,၇၇၆	၁၆,၃၀၀	၅,၆၀၁	၁၆၀	၂,၉၀၈	၅၆	၅၅	၄,၈၇၅
မ	၈၃,၉၃၀	၂၃,၄၀၃	၃၆,၉၄၅	၁၀,၂၁၈	၄,၁၅၈	၇၁	၃,၉၆၀	၁၁၅	၂၇	၅,၀၃၄
အမာမြို့နယ်ခွဲ	၅၈,၂၄၉	၁၂,၁၃၀	၂၇,၁၁၃	၉,၄၁၆	၂,၂၃၁	၈၂	၁,၂၃၅	၂၁	၁၄	၆,၀၀၇
ကျား	၂၉,၂၈၆	၅,၅၄၁	၁၂,၂၅၄	၅,၈၈၀	၁,၃၁၆	၅၉	၅၉၆	၁၂	၁၀	၃,၆၁၈
မ	၂၈,၉၆၃	၆,၅၈၉	၁၄,၈၅၉	၃,၅၃၆	၉၁၅	၂၃	၆၃၉	၉	၄	၂,၃၈၉
မအူပင်ခရိုင်	**၅၂၆,၅၅၁**	**၅၄,၇၂၀**	**၃၀၇,၂၈၃**	**၈၆,၉၆၉**	**၄၀,၂၆၄**	**၈၁၂**	**၂၃,၈၈၄**	**၉၁၀**	**၃၂၂**	**၁၁,၃၈၇**
ကျား	၂၄၉,၀၀၆	၂၁,၂၆၉	၁၃၅,၂၈၈	၅၂,၀၇၉	၂၃,၃၄၉	၅၄၈	၁၀,၂၇၃	၂၅၁	၂၂၅	၅,၇၂၄
မ	၂၇၇,၅၄၅	၃၃,၄၅၁	၁၇၁,၉၉၅	၃၄,၈၉၀	၁၆,၉၁၅	၂၆၄	၁၃,၆၁၁	၆၅၉	၉၇	၅,၆၆၃
ညောင်တုန်းမြို့နယ်	၁၁၇,၄၄၂	၁၅,၈၂၂	၆၆,၁၆၁	၁၉,၁၃၆	၉,၃၄၄	၁၇၁	၅,၅၁၈	၁၇၄	၉၀	၁,၀၂၆
ကျား	၅၆,၁၈၃	၆,၄၄၃	၂၉,၄၂၅	၁၁,၅၉၁	၅,၄၈၈	၁၁၃	၂,၄၄၃	၅၆	၇၁	၅၅၃
မ	၆၁,၂၅၉	၉,၃၇၉	၃၆,၇၃၆	၇,၅၄၅	၃,၈၅၆	၅၈	၃,၀၇၅	၁၁၈	၁၉	၄၇၃
မနုဖြူမြို့နယ်	၁၀၁,၂၉၄	၅,၃၃၃	၅၉,၂၆၈	၁၆,၁၇၄	၇,၇၇၄	၁၆၉	၅,၂၈၉	၁၃၄	၄၅	၇,၁၀၈
ကျား	၄၆,၇၅၅	၁,၆၄၀	၂၅,၁၂၁	၉,၆၅၇	၄,၄၉၇	၁၂၉	၂,၁၇၇	၂၉	၃၀	၃,၄၇၅
မ	၅၄,၅၃၉	၃,၆၉၃	၃၄,၁၄၇	၆,၅၁၇	၃,၂၇၇	၄၀	၃,၁၁၂	၁၀၅	၁၅	၃,၆၃၃
ပန်းတနော်မြို့နယ်	၁၄၂,၀၄၆	၁၃,၂၁၁	၈၆,၉၄၂	၂၃,၄၄၈	၁၀,၂၇၈	၁၉၆	၅,၀၈၅	၁၆၁	၅၅	၂,၆၇၀
ကျား	၆၇,၆၆၆	၄,၅၄၄	၃၉,၀၆၂	၁၄,၂၁၉	၆,၀၂၃	၁၁၄	၂,၂၅၀	၅၃	၃၁	၁,၃၇၀
မ	၇၄,၃၈၀	၈,၆၆၇	၄၇,၈၈၀	၉,၂၂၉	၄,၂၅၅	၈၂	၂,၈၃၅	၁၀၈	၂၄	၁,၃၀၀
မအူပင်မြို့နယ်	၁၆၅,၇၆၉	၂၀,၃၅၄	၉၄,၉၁၂	၂၈,၂၁၁	၁၂,၈၆၈	၂၇၆	၇,၉၉၂	၄၄၁	၁၃၂	၅၈၃
ကျား	၇၈,၄၀၂	၈,၆၄၂	၄၁,၆၈၀	၁၆,၆၁၂	၇,၃၄၁	၁၉၂	၃,၄၀၃	၁၁၃	၉၃	၃၂၆
မ	၈၇,၃၆၇	၁၁,၇၁၂	၅၃,၂၃၂	၁၁,၅၉၉	၅,၅၂၇	၈၄	၄,၅၈၉	၃၂၈	၃၉	၂၅၇

ကျား/မ	အမြင့်ဆုံးတက်ရောက်ပြီးစီးခဲ့သည့်အတန်း									
	စုစုပေါင်း	အတန်းမရှိ	မူလတန်း (သူငယ်တန်း မှ ၄ တန်းထိ)	အလယ်တန်း (၅ တန်းမှ ၈ တန်းထိ)	အထက်တန်း (၉ တန်း မှ ၁၀ တန်းထိ)	ဒီပလိုမာ	တက္ကသိုလ်/ ကောလိပ်	ဘွဲ့လွန်နှင့် အထက်	အသက်မွေး ဝမ်းကျောင်း သင်တန်း	အခြား
မြောင်းမြခရိုင်	**၄၁၆,၆၂၂**	**၆၂,၃၄၈**	**၂၃၁,၈၇၈**	**၆၄,၆၉၇**	**၃၁,၂၇၉**	**၆၀၇**	**၁၈,၅၇၀**	**၈၀၂**	**၂၈၆**	**၆,၁၅၅**
ကျား	၁၉၈,၅၇၀	၂၅,၁၁၁	၁၀၇,၄၁၀	၃၇,၂၁၃	၁၇,၃၂၄	၄၀၄	၇,၄၂၃	၂၁၉	၂၀၇	၃,၂၅၉
မ	၂၁၈,၀၅၂	၃၇,၂၃၇	၁၂၄,၄၆၈	၂၇,၄၈၄	၁၃,၉၅၅	၂၀၃	၁၁,၁၄၇	၅၈၃	၇၉	၂,၈၉၆
မြောင်းမြမြို့နယ်	၁၅၇,၇၁၉	၂၂,၅၂၇	၈၂,၅၃၉	၂၆,၂၇၂	၁၃,၂၇၈	၂၈၁	၈,၀၀၀	၄၆၉	၁၆၇	၄,၁၈၆
ကျား	၇၅,၃၁၀	၉,၂၃၂	၃၈,၅၀၉	၁၄,၅၉၃	၇,၁၆၄	၁၈၃	၃,၁၅၆	၁၂၇	၁၁၉	၂,၂၂၇
မ	၈၂,၄၀၉	၁၃,၂၉၅	၄၄,၀၃၀	၁၁,၆၇၉	၆,၁၁၄	၉၈	၄,၈၄၄	၃၄၂	၄၈	၁,၉၅၉
ဝါးခယ်မမြို့နယ်	၁၅၅,၇၂၇	၂၃,၃၅၀	၈၉,၅၄၉	၂၃,၂၆၃	၁၀,၉၉၅	၂၁၂	၆,၆၇၀	၁၂၇	၇၀	၁,၄၉၀
ကျား	၇၄,၁၃၅	၉,၁၇၆	၄၀,၂၆၄	၁၃,၇၅၆	၆,၂၃၀	၁၄၈	၂,၆၈၀	၄၄	၅၃	၇၈၃
မ	၈၁,၅၉၂	၁၄,၁၇၄	၄၈,၂၈၅	၉,၅၀၇	၄,၇၆၅	၆၄	၃,၉၈၉	၈၃	၁၇	၇၀၈
အိမ်မဲမြို့နယ်	၁၀၃,၁၇၆	၁၆,၄၇၁	၅၉,၇၉၀	၁၅,၁၆၂	၇,၀၀၆	၁၁၄	၃,၉၀၀	၂၀၆	၄၉	၄၇၈
ကျား	၄၉,၁၂၅	၆,၇၀၃	၂၇,၆၃၇	၈,၈၆၄	၃,၉၃၀	၇၃	၁,၅၈၆	၄၈	၃၅	၂၄၉
မ	၅၄,၀၅၁	၉,၇၆၈	၃၂,၁၅၃	၆,၂၉၈	၃,၀၇၆	၄၁	၂,၃၁၄	၁၅၈	၁၄	၂၂၉
လပွတ္တာခရိုင်	**၃၂၃,၁၁၂**	**၅၁,၀၃၉**	**၁၆၃,၅၃၀**	**၅၀,၉၄၉**	**၂၀,၀၇၄**	**၄၉၈**	**၁၁,၉၉၄**	**၂၉၇**	**၁၅၄**	**၂၄,၅၇၇**
ကျား	၁၅၉,၈၉၁	၂၀,၈၆၅	၇၇,၁၁၅	၃၁,၆၆၄	၁၁,၆၉၄	၃၃၈	၅,၀၉၆	၁၂၄	၉၆	၁၂,၈၉၉
မ	၁၆၃,၂၂၁	၃၀,၁၇၄	၈၆,၄၁၅	၁၉,၂၈၅	၈,၃၈၀	၁၆၀	၆,၈၉၈	၁၇၃	၅၈	၁၁,၆၇၈
မော်လမြိုင်ကျွန်းမြို့နယ်	၁၆၄,၃၄၃	၁၉,၅၇၆	၈၀,၉၈၅	၂၅,၂၈၁	၁၀,၅၈၁	၃၀၇	၆,၄၇၁	၁၇၂	၅၂	၂၀,၉၁၈
ကျား	၇၉,၇၀၂	၇,၀၆၇	၃၆,၅၇၇	၁၅,၉၃၇	၆,၂၉၉	၂၀၄	၂,၃၇၇	၇၄	၃၅	၁၀,၇၈၂
မ	၈၄,၆၄၁	၁၂,၅၀၉	၄၄,၄၀၈	၉,၃၄၄	၄,၂၈၂	၁၀၃	၃,၃၃၄	၉၈	၁၇	၁၀,၁၃၆
လပွတ္တာမြို့နယ်	၁၁၇,၈၉၇	၂၄,၉၉၀	၅၉,၃၂၉	၁၈,၂၈၂	၇,၅၂၆	၁၄၃	၄,၇၇၀	၁၀၆	၉၂	၂,၆၅၉
ကျား	၅၈,၅၂၁	၁၀,၈၂၈	၂၈,၆၅၁	၁၁,၀၈၁	၄,၂၆၅	၁၀၁	၂,၀၁၂	၄၂	၅၇	၁,၄၈၄
မ	၅၉,၃၇၆	၁၄,၁၆၂	၃၀,၆၇၈	၇,၂၀၁	၃,၂၆၁	၄၂	၂,၇၅၈	၆၄	၃၅	၁,၁၇၅
ပြင်စလူမြို့နယ်ခွဲ	၄၀,၈၇၂	၆,၄၇၃	၂၃,၂၁၆	၇,၃၈၆	၁,၉၆၇	၄၈	၇၅၃	၁၉	၁၀	၁,၀၀၀
ကျား	၂၁,၆၅၈	၂,၉၇၀	၁၁,၈၈၇	၄,၆၄၆	၁,၁၃၀	၃၃	၃၄၇	၈	၄	၆၃၃
မ	၁၉,၂၁၄	၃,၅၀၃	၁၁,၃၂၉	၂,၇၄၀	၈၃၇	၁၅	၄၀၆	၁၁	၆	၃၆၇

ကျား/မ	အမြင့်ဆုံးတက်ရောက်ပြီးစီးခဲ့သည့်အတန်း									
	စုစုပေါင်း	အတန်းမရှိ	မူလတန်း (သူငယ်တန်း မှ ၄ တန်းထိ)	အလယ်တန်း (၅ တန်းမှ ၈ တန်းထိ)	အထက်တန်း (၉ တန်း မှ ၁၀ တန်းထိ)	ဒီပလိုမာ	တက္ကသိုလ်/ ကောလိပ်	ဘွဲ့လွန်နှင့် အထက်	အသက်မွေး ဝမ်းကျောင်း သင်တန်း	အခြား
ဟသ်ာတခရိုင်	၆၆၃,၇၈၀	၆၄,၃၅၁	၃၅၇,၆၁၉	၁၁၂,၁၉၃	၅၃,၇၈၉	၁,၂၃၀	၃၆,၀၉၆	၁,၅၅၆	၅၇၂	၃၆,၃၇၄
ကျား	၃၀၃,၀၈၂	၂၃,၃၇၁	၁၄၉,၄၀၃	၆၅,၁၃၁	၃၁,၂၇၀	၈၀၈	၁၄,၇၇၂	၄၄၆	၃၈၈	၁၇,၄၉၃
မ	၃၆၀,၆၉၈	၄၀,၉၈၀	၂၀၈,၂၁၆	၄၇,၀၆၂	၂၂,၅၁၉	၄၂၂	၂၁,၃၂၄	၁,၁၁၀	၁၈၄	၁၈,၈၈၁
ကြံခင်းမြို့နယ်	၆၁,၄၃၁	၆,၇၈၄	၃၂,၀၉၀	၁၁,၁၈၉	၆,၀၃၇	၁၂၉	၃,၆၆၄	၇၉	၆၇	၁,၃၉၂
ကျား	၂၈,၃၉၆	၂,၇၈၁	၁၃,၄၀၅	၆,၃၈၄	၃,၄၅၉	၉၃	၁,၅၁၉	၂၁	၄၆	၆၈၈
မ	၃၃,၀၃၅	၄,၀၀၃	၁၈,၆၈၅	၄,၈၀၅	၂,၅၇၈	၃၆	၂,၁၄၅	၅၈	၂၁	၇၀၄
ဇလွန်မြို့နယ်	၉၄,၂၈၅	၈,၉၉၂	၅၆,၉၉၅	၁၅,၂၀၁	၆,၅၆၀	၁၄၂	၄,၁၃၄	၁၀၅	၆၈	၂,၀၈၈
ကျား	၄၂,၈၇၆	၃,၂၉၉	၂၃,၇၉၄	၈,၉၅၈	၃,၉၅၆	၈၄	၁,၆၅၈	၃၆	၄၄	၁,၀၄၇
မ	၅၁,၄၀၉	၅,၆၉၃	၃၃,၂၀၁	၆,၂၄၃	၂,၆၀၄	၅၈	၂,၄၇၆	၆၉	၂၄	၁,၀၄၁
မြန်အောင်မြို့နယ်	၁၂၉,၉၅၈	၁၈,၀၂၃	၆၇,၂၀၄	၂၂,၈၂၆	၁၀,၀၄၃	၂၁၅	၆,၃၈၇	၁၈၆	၁၀၀	၄,၉၇၄
ကျား	၅၈,၄၀၀	၇,၀၅၂	၂၇,၄၇၆	၁၂,၉၇၇	၅,၇၁၇	၁၄၀	၂,၅၇၈	၅၈	၇၁	၂,၃၃၁
မ	၇၁,၅၅၈	၁၀,၉၇၁	၃၉,၇၂၈	၉,၈၄၉	၄,၃၂၆	၇၅	၃,၈၀၉	၁၂၈	၂၉	၂,၆၄၃
လေးမျက်နှာမြို့နယ်	၅၈,၁၁၆	၈,၃၉၆	၂၉,၁၈၉	၈,၇၆၀	၃,၈၁၂	၁၀၅	၂,၅၄၂	၉၁	၂၅	၅,၁၉၆
ကျား	၂၇,၃၁၁	၃,၄၉၇	၁၂,၄၆၃	၅,၂၈၃	၂,၂၉၄	၇၂	၁,၀၉၀	၂၃	၁၆	၂,၅၇၃
မ	၃၀,၈၀၅	၄,၈၉၉	၁၆,၇၂၆	၃,၄၇၇	၁,၅၁၈	၃၃	၁,၄၅၂	၆၈	၉	၂,၆၂၃
ဟသ်ာတမြို့နယ်	၁၉၅,၀၇၆	၁၅,၉၅၁	၁၀၆,၄၄၈	၃၄,၈၂၅	၁၈,၄၂၀	၄၃၇	၁၃,၇၄၄	၉၁၁	၂၃၈	၄,၁၀၂
ကျား	၈၈,၄၈၀	၅,၁၇၂	၄၄,၃၆၈	၂၀,၁၈၇	၁၀,၆၂၆	၂၈၅	၅,၅၂၀	၂၂၅	၁၅၈	၁,၉၃၈
မ	၁၀၆,၅၉၆	၁၀,၇၇၉	၆၂,၀၈၀	၁၄,၆၃၈	၇,၇၉၄	၁၅၂	၈,၂၂၃	၆၈၆	၈၀	၂,၁၆၄
အင်္ဂပူမြို့နယ်	၁၂၄,၉၁၄	၆,၂၀၅	၆၅,၆၉၃	၁၉,၃၉၂	၈,၉၁၇	၂၀၂	၅,၆၂၅	၁၈၄	၇၄	၁၈,၆၂၂
ကျား	၅၇,၆၁၉	၁,၅၇၀	၂၇,၈၉၇	၁၁,၃၄၂	၅,၂၁၈	၁၃၄	၂,၄၀၆	၈၃	၅၃	၈,၉၁၆
မ	၆၇,၂၉၅	၄,၆၃၅	၃၇,၇၉၆	၈,၀၅၀	၃,၆၉၉	၆၈	၃,၂၁၉	၁၀၁	၂၁	၉,၇၀၆

ဇယား (ဃ - ၆(ခ))။ အသက် (၂၅) နှစ်နှင့်အထက် အိမ်ထောင်စုလူဦးရေကို အမြင့်ဆုံးတက်ရောက်ပြီးစီးခဲ့သည့် အတန်းအလိုက် ကျား/မ ခွဲခြားဖော်ပြသောဇယား

ကျား/မ	အမြင့်ဆုံးတက်ရောက်ပြီးစီးခဲ့သည့်အတန်း									
	စုစုပေါင်း	အတန်းမရှိ	မူလတန်း (သူငယ်တန်း မှ ၄ တန်းထိ)	အလယ်တန်း (၅ တန်းမှ ၈ တန်းထိ)	အထက်တန်း (၉ တန်း မှ ၁၀ တန်းထိ)	ဒီပလိုမာ	တက္ကသိုလ်/ ကောလိပ်	ဘွဲ့လွန်နှင့် အထက်	အသက်မွေး ဝမ်းကျောင်း သင်တန်း	အခြား
ဧရာဝတီတိုင်းဒေသကြီး	**၃,၂၈၇,၆၆၅**	**၄၀၄,၄၄၂**	**၁,၇၉၆,၇၉၇**	**၅၄၉,၃၃၄**	**၂၄၃,၁၀၁**	**၃,၈၉၅**	**၁၅၈,၀၄၈**	**၅,၉၈၉**	**၂,၇၉၂**	**၁၂၃,၂၆၇**
ကျား	၁,၅၄၂,၆၂၃	၁၅၉,၄၈၆	၇၉၂,၆၉၉	၃၂၂,၀၁၁	၁၃၆,၀၃၅	၂,၂၂၅	၆၄,၁၁၆	၁,၅၇၃	၁,၈၅၁	၆၂,၆၂၅
မ	၁,၇၄၅,၀၄၂	၂၄၄,၉၅၆	၁,၀၀၄,၀၉၈	၂၂၇,၃၂၃	၁၀၇,၀၆၆	၁,၆၇၀	၉၃,၉၃၂	၄,၄၁၆	၉၄၁	၆၀,၆၄၂
ပုသိမ်ခရိုင်	**၈၇၂,၀၀၂**	**၇၇,၅၅၅**	**၄၈၇,၁၇၃**	**၁၅၈,၆၄၆**	**၇၂,၆၄၈**	**၁,၀၁၉**	**၄၉,၄၀၀**	**၂,၂၇၆**	**၁,၃၁၅**	**၂၁,၉၅၀**
ကျား	၄၁၀,၆၁၁	၂၇,၅၇၈	၂၁၇,၃၁၉	၉၁,၇၈၉	၄၀,၁၉၁	၅၈၃	၂၀,၃၆၆	၆၀၆	၈၆၉	၁၁,၃၁၀
မ	၄၆၁,၃၉၁	၄၉,၉၇၇	၂၆၉,၈၅၄	၆၆,၈၅၇	၃၂,၄၅၇	၄၃၆	၂၉,၀၃၄	၁,၆၇၀	၄၄၆	၁၀,၆၄၀
ကန်ကြီးထောင့်မြို့နယ်	၉၂,၇၀၅	၇,၉၈၃	၅၈,၇၈၀	၁၄,၀၃၈	၅,၈၆၁	၁၀၃	၃,၃၈၂	၂၂၇	၁၈၀	၂,၁၅၁
ကျား	၄၃,၇၅၈	၂,၆၇၅	၂၇,၀၃၈	၈,၁၆၉	၃,၁၈၅	၆၄	၁,၃၈၆	၅၁	၁၀၃	၁,၀၈၇
မ	၄၈,၉၄၇	၅,၃၀၈	၃၁,၇၄၂	၅,၈၆၉	၂,၆၇၆	၃၉	၁,၉၉၆	၁၇၆	၇၇	၁,၀၆၄
ကျောင်းကုန်းမြို့နယ်	၈၈,၄၂၈	၇,၅၇၇	၅၄,၁၇၄	၁၄,၃၁၃	၆,၉၇၂	၉၅	၃,၅၉၈	၁၉၀	၅၃	၁,၄၅၆
ကျား	၄၁,၄၁၁	၂,၅၅၃	၂၃,၇၇၂	၈,၅၄၈	၄,၀၅၉	၅၆	၁,၅၉၇	၅၈	၃၄	၇၃၄
မ	၄၇,၀၁၇	၅,၀၂၄	၃၀,၄၀၂	၅,၇၆၅	၂,၉၁၃	၃၉	၂,၀၀၁	၁၃၂	၁၉	၇၂၂
ကျုံပျော်မြို့နယ်	၁၂၈,၈၁၅	၁၃,၄၇၈	၇၄,၈၇၁	၂၂,၇၃၅	၉,၅၈၂	၁၅၇	၅,၅၄၉	၁၃၇	၆၇	၂,၂၃၉
ကျား	၅၉,၉၆၆	၄,၈၀၃	၃၃,၁၇၈	၁၃,၁၇၇	၅,၂၉၁	၈၂	၂,၂၄၆	၄၀	၄၁	၁,၁၀၈
မ	၆၈,၈၄၉	၈,၆၇၅	၄၁,၆၉၃	၉,၅၅၈	၄,၂၉၁	၇၅	၃,၃၀၃	၉၇	၂၆	၁,၁၃၁
ငပုတောမြို့နယ်	၈၄,၅၁၆	၁၀,၁၁၉	၄၈,၇၈၁	၁၃,၁၇၂	၄,၉၅၃	၈၉	၂,၉၁၈	၁၁၇	၂၈၃	၄,၀၈၄
ကျား	၄၁,၃၇၂	၄,၃၉၂	၂၃,၃၄၀	၇,၃၄၅	၂,၅၀၉	၄၃	၁,၁၇၄	၂၆	၁၆၈	၂,၃၃၅
မ	၄၃,၁၈၄	၅,၇၂၇	၂၅,၄၄၁	၅,၈၂၇	၂,၄၄၄	၄၆	၁,၇၄၄	၉၁	၁၁၅	၁,၇၄၉
ပုသိမ်မြို့နယ်	၁၅၆,၃၉၈	၁၀,၉၈၂	၇၀,၀၅၁	၃၁,၆၄၉	၂၀,၀၃၈	၂၇၃	၁၈,၇၄၂	၁,၂၄၂	၂၀၀	၃,၂၁၁
ကျား	၇၀,၇၇၀	၃,၅၅၃	၂၉,၃၆၉	၁၇,၄၂၉	၁၀,၆၇၃	၁၅၇	၇,၅၄၄	၃၂၉	၁၃၂	၁,၅၈၅
မ	၈၅,၆၂၇	၇,၄၂၉	၄၀,၆၈၂	၁၄,၂၂၀	၉,၃၆၅	၁၁၆	၁၁,၁၉၈	၉၁၃	၇၈	၁,၆၂၆
ရေကြည်မြို့နယ်	၅၉,၈၅၁	၄,၀၂၉	၃၅,၀၄၁	၁၀,၆၆၈	၅,၁၀၈	၄၅	၃,၄၇၆	၇၃	၂၉	၁,၃၈၂
ကျား	၂၇,၁၄၈	၁,၁၃၁	၁၄,၄၀၂	၆,၄၀၇	၃,၀၅၇	၂၇	၁,၄၆၅	၂၂	၁၆	၆၂၁
မ	၃၂,၇၀၃	၂,၈၉၈	၂၀,၆၃၉	၄,၂၆၁	၂,၀၅၁	၁၈	၂,၀၁၁	၅၁	၁၃	၇၆၁

ကျား/မ	အမြင့်ဆုံးတက်ရောက်ပြီးစီးခဲ့သည့်အတန်း									
	စုစုပေါင်း	အတန်းမရှိ	မူလတန်း (သူငယ်တန်း မှ ၄ တန်းထိ)	အလယ်တန်း (၅ တန်းမှ ၈ တန်းထိ)	အထက်တန်း (၉ တန်း မှ ၁၀ တန်းထိ)	ဒီပလိုမာ	တက္ကသိုလ်/ ကောလိပ်	ဘွဲ့လွန်နှင့် အထက်	အသက်မွေး ဝမ်းကျောင်း သင်တန်း	အခြား
သာပေါင်းမြို့နယ်	၇၉,၉၂၄	၅,၇၈၁	၅၂,၁၉၅	၁၂,၃၅၇	၅,၄၁၅	၇၉	၃,၅၂၃	၇၃	၃၃၀	၁၇၁
ကျား	၃၇,၉၇၁	၁,၆၆၅	၂၃,၈၁၂	၇,၄၇၀	၃,၁၅၁	၄၄	၁,၄၅၄	၁၆	၂၇၂	၈၇
မ	၄၁,၉၅၃	၄,၁၁၆	၂၈,၃၈၃	၄,၈၈၇	၂,၂၆၄	၃၅	၂,၀၆၉	၅၇	၅၈	၈၄
ငရုတ်ကောင်းမြို့နယ်ခွဲ	၂၃,၆၇၅	၂,၄၉၆	၁၀,၄၄၁	၅,၆၇၇	၁,၉၁၇	၉	၈၉၀	၄၁	၃၂	၂,၁၇၂
ကျား	၁၁,၉၃၄	၉၅၈	၄,၈၉၁	၃,၂၅၈	၁,၁၃၂	၇	၄၄၂	၈	၂၀	၁,၂၁၈
မ	၁၁,၇၄၁	၁,၅၃၈	၅,၅၅၀	၂,၄၁၉	၇၈၅	၂	၄၄၈	၃၃	၁၂	၉၅၄
ဟိုင်းကြီးကျွန်းမြို့နယ်ခွဲ	၆၄,၆၉၁	၄,၈၆၁	၃၂,၃၃၉	၁၇,၀၅၃	၆,၁၁၄	၈၂	၂,၈၈၄	၉၈	၈၃	၁,၁၇၇
ကျား	၃၂,၀၂၂	၁,၇၉၀	၁၄,၉၈၅	၉,၉၉၅	၃,၂၉၅	၄၆	၁,၁၆၈	၂၅	၄၉	၆၆၉
မ	၃၂,၆၆၉	၃,၀၇၁	၁၇,၃၅၄	၇,၀၅၈	၂,၈၁၉	၃၆	၁,၇၁၆	၇၃	၃၄	၅၀၈
ရွှေသောင်ယံမြို့နယ်ခွဲ	၂၂,၃၆၃	၂,၅၆၇	၁၁,၁၆၁	၅,၃၁၃	၁,၆၀၃	၂၈	၁,၀၄၉	၂၃	၆	၆၁၃
ကျား	၁၁,၀၂၉	၁,၁၀၆	၅,၁၈၁	၃,၀၅၃	၈၉၆	၁၃	၄၆၄	၁၀	၅	၃၀၁
မ	၁၁,၃၃၄	၁,၄၆၁	၅,၉၈၀	၂,၂၆၀	၇၀၇	၁၅	၅၈၅	၁၃	၁	၃၁၂
ငွေဆောင်မြို့နယ်ခွဲ	၂၀,၇၈၇	၃,၁၉၆	၁၁,၅၂၈	၃,၄၆၆	၁,၄၆၄	၁၂	၉၄၆	၁၇	၆	၁၅၂
ကျား	၁၀,၃၁၈	၁,၄၃၇	၅,၅၀၇	၂,၀၇၂	၇၆၉	၇	၄၃၇	၈	၃	၇၈
မ	၁၀,၄၆၉	၁,၇၅၉	၆,၀၂၁	၁,၃၉၄	၆၉၅	၅	၅၀၉	၉	၃	၇၄
သိုင်းချောင်းမြို့နယ်ခွဲ	၄၉,၈၄၉	၄,၄၈၆	၂၇,၈၁၁	၈,၂၀၅	၃,၆၂၁	၆၇	၂,၄၄၃	၃၈	၃၆	၃,၁၄၂
ကျား	၂၂,၉၅၁	၁,၅၁၅	၁၁,၈၄၄	၄,၈၆၆	၂,၁၇၄	၃၇	၉၈၉	၁၃	၂၆	၁,၄၈၇
မ	၂၆,၈၉၈	၂,၉၇၁	၁၅,၉၆၇	၃,၃၃၉	၁,၄၄၇	၃၀	၁,၄၅၄	၂၅	၁၀	၁,၆၅၅
ဖျာပုံခရိုင်	**၅၁၉,၇၈၈**	**၉၈,၇၁၆**	**၂၆၁,၁၆၂**	**၈၂,၁၉၅**	**၃၀,၆၇၄**	**၅၀၈**	**၂၁,၇၃၃**	**၅၀၃**	**၂၁၉**	**၂၄,၀၇၈**
ကျား	၂၄၈,၂၉၁	၄၄,၄၈၈	၁၁၄,၈၃၄	၄၉,၃၉၅	၁၇,၁၃၈	၂၉၁	၈,၈၉၈	၁၂၉	၁၃၄	၁၂,၉၈၄
မ	၂၇၁,၄၉၇	၅၄,၂၂၈	၁၄၆,၃၂၈	၃၂,၈၀၀	၁၃,၅၃၆	၂၁၇	၁၂,၈၃၅	၃၇၄	၈၅	၁၁,၀၉၄
ကျိုက်လတ်မြို့နယ်	၉၈,၃၉၁	၁၅,၂၀၂	၅၈,၂၂၇	၁၃,၉၆၃	၅,၄၂၁	၉၁	၃,၈၀၁	၇၅	၄၆	၁,၅၆၅
ကျား	၄၆,၃၅၈	၆,၉၀၃	၂၅,၅၃၁	၈,၄၁၀	၃,၀၆၁	၅၁	၁,၄၈၇	၁၇	၂၆	၈၇၂
မ	၅၂,၀၃၃	၈,၂၉၉	၃၂,၆၉၆	၅,၅၅၃	၂,၃၆၀	၄၀	၂,၃၁၄	၅၈	၂၀	၆၉၃

ကျား/မ	အမြင့်ဆုံးတက်ရောက်ပြီးစီးခဲ့သည့်အတန်း									
	စုစုပေါင်း	အတန်းမရှိ	မူလတန်း (သူငယ်တန်း မှ ၄ တန်းထိ)	အလယ်တန်း (၅ တန်းမှ ၈ တန်းထိ)	အထက်တန်း (၉ တန်း မှ ၁၀ တန်းထိ)	ဒီပလိုမာ	တက္ကသိုလ်/ ကောလိပ်	ဘွဲ့လွန်နှင့် အထက်	အသက်မွေး ဝမ်းကျောင်း သင်တန်း	အခြား
ဒေးဒရဲမြို့နယ်	၁၀၆,၉၂၃	၁၉,၁၃၁	၅၇,၅၉၆	၁၆,၃၄၀	၆,၅၂၁	၉၂	၄,၂၄၉	၆၃	၄၆	၂,၈၈၅
ကျား	၅၀,၇၅၆	၉,၂၁၇	၂၄,၇၄၈	၉,၇၀၃	၃,၆၀၈	၄၉	၁,၇၁၉	၁၄	၂၆	၁,၆၇၂
မ	၅၆,၁၆၇	၉,၉၁၄	၃၂,၈၄၈	၆,၆၃၇	၂,၉၁၃	၄၃	၂,၅၃၀	၄၉	၂၀	၁,၂၁၃
ဖျာပုံမြို့နယ်	၉၆,၇၉၇	၁၀,၃၄၂	၅၂,၃၆၀	၁၆,၆၅၀	၇,၂၉၄	၉၁	၅,၈၇၀	၂၀၁	၄၁	၃,၉၄၈
ကျား	၄၅,၆၀၂	၄,၁၃၆	၂၃,၀၀၁	၉,၇၁၄	၄,၀၆၆	၄၉	၂,၄၁၄	၅၂	၂၇	၂,၁၄၃
မ	၅၁,၁၉၅	၆,၂၀၆	၂၉,၃၅၉	၆,၉၃၆	၃,၂၂၈	၄၂	၃,၄၅၆	၁၄၉	၁၄	၁,၈၀၅
ဘိုကလေးမြို့နယ်	၁၆၀,၆၅၉	၄၂,၀၅၄	၆၆,၄၂၀	၂၆,၀၃၆	၉,၃၂၃	၁၆၄	၆,၆၅၇	၁၅၀	၇၄	၉,၇၈၁
ကျား	၇၇,၃၁၇	၁၈,၈၀၉	၂၉,၇၅၂	၁၅,၈၈၁	၅,၁၉၃	၉၅	၂,၇၄၀	၄၀	၄၇	၄,၇၆၀
မ	၈၃,၃၄၂	၂၃,၂၄၅	၃၆,၆၆၈	၁၀,၁၅၅	၄,၁၃၀	၆၉	၃,၉၁၇	၁၁၀	၂၇	၅,၀၂၁
အမာမြို့နယ်ခွဲ	၅၇,၀၁၈	၁၁,၉၈၇	၂၆,၅၅၉	၉,၂၀၆	၂,၁၁၅	၇၀	၁,၁၅၆	၁၄	၁၂	၅,၈၉၉
ကျား	၂၈,၂၅၈	၅,၄၂၃	၁၁,၈၀၂	၅,၆၈၇	၁,၂၁၀	၄၇	၅၃၈	၆	၈	၃,၅၃၇
မ	၂၈,၇၆၀	၆,၅၆၄	၁၄,၇၅၇	၃,၅၁၉	၉၀၅	၂၃	၆၁၈	၈	၄	၂,၃၆၂
မအူပင်ခရိုင်	**၅၁၅,၉၃၉**	**၅၃,၄၃၅**	**၃၀၃,၄၄၃**	**၈၄,၉၇၃**	**၃၈,၈၂၅**	**၅၉၆**	**၂၂,၄၆၅**	**၈၂၈**	**၂၈၀**	**၁၁,၀၉၄**
ကျား	၂၄၀,၅၀၇	၂၀,၂၆၉	၁၃၂,၃၉၂	၅၀,၃၇၆	၂၂,၀၉၈	၃၅၃	၉,၁၆၈	၂၀၅	၁၈၅	၅,၄၆၁
မ	၂၇၅,၄၃၂	၃၃,၁၆၆	၁၇၁,၀၅၁	၃၄,၅၉၇	၁၆,၇၂၇	၂၄၃	၁၃,၂၉၇	၆၂၃	၉၅	၅,၆၃၃
ညောင်တုန်းမြို့နယ်	၁၁၄,၁၄၈	၁၅,၃၇၅	၆၄,၉၀၈	၁၈,၅၁၄	၈,၉၅၈	၁၃၂	၅,၀၁၈	၁၆၉	၇၁	၉၆၃
ကျား	၅၃,၅၂၅	၆,၁၁၁	၂၈,၄၇၂	၁၁,၀၇၄	၅,၁၅၅	၇၇	၂,၀၃၂	၅၂	၅၂	၅၀၀
မ	၆၀,၆၂၃	၉,၂၆၄	၃၆,၄၃၆	၇,၄၆၀	၃,၈၀၃	၅၅	၃,၀၀၆	၁၁၇	၁၉	၄၆၃
ဓနုဖြူမြို့နယ်	၉၉,၉၁၅	၅,၂၅၂	၅၈,၈၀၉	၁၅,၉၂၈	၇,၅၁၉	၁၁၃	၅,၁၆၅	၁၂၆	၄၄	၆,၉၅၉
ကျား	၄၅,၅၆၀	၁,၅၇၃	၂၄,၇၄၁	၉,၄၄၅	၄,၂၅၈	၇၆	၂,၀၇၆	၂၁	၂၉	၃,၃၄၁
မ	၅၄,၃၅၅	၃,၆၇၉	၃၄,၀၆၈	၆,၄၈၃	၃,၂၆၁	၃၇	၃,၀၈၉	၁၀၅	၁၅	၃,၆၁၈
ပန်းတနော်မြို့နယ်	၁၃၉,၉၅၈	၁၂,၉၃၂	၈၆,၁၂၇	၂၃,၀၂၇	၉,၉၅၉	၁၄၆	၄,၉၃၄	၁၄၈	၅၂	၂,၆၃၃
ကျား	၆၅,၉၃၉	၄,၃၂၀	၃၈,၄၁၅	၁၃,၈၄၅	၅,၇၄၀	၇၀	၂,၁၄၃	၄၂	၂၈	၁,၃၃၆
မ	၇၄,၀၁၉	၈,၆၁၂	၄၇,၇၁၂	၉,၁၈၂	၄,၂၁၉	၇၆	၂,၇၉၁	၁၀၆	၂၄	၁,၂၉၇

ကျား/မ	အမြင့်ဆုံးတက်ရောက်ပြီးစီးခဲ့သည့်အတန်း									
	စုစုပေါင်း	အတန်းမရှိ	မူလတန်း (သူငယ်တန်း မှ ၄ တန်းထိ)	အလယ်တန်း (၅ တန်းမှ ၈ တန်းထိ)	အထက်တန်း (၉ တန်း မှ ၁၀ တန်းထိ)	ဒီပလိုမာ	တက္ကသိုလ်/ ကောလိပ်	ဘွဲ့လွန်နှင့် အထက်	အသက်မွေး ဝမ်းကျောင်း သင်တန်း	အခြား
မအူပင်မြို့နယ်	၁၆၁,၉၁၈	၁၉,၈၇၆	၉၃,၅၉၉	၂၇,၄၈၄	၁၂,၃၈၉	၂၀၅	၇,၃၂၈	၃၈၅	၁၁၃	၅၃၉
ကျား	၇၅,၄၈၃	၈,၂၆၅	၄၀,၇၆၄	၁၆,၀၁၂	၆,၉၄၅	၁၃၀	၂,၉၁၇	၉၀	၇၆	၂၈၄
မ	၈၆,၄၃၅	၁၁,၆၁၁	၅၂,၈၃၅	၁၁,၄၇၂	၅,၄၄၄	၇၅	၄,၄၁၁	၂၉၅	၃၇	၂၅၅
မြောင်းမြခရိုင်	**၄၀၈,၄၀၈**	**၆၁,၀၉၂**	**၂၂၈,၉၉၃**	**၆၃,၀၈၉**	**၂၉,၉၉၀**	**၄၄၅**	**၁၇,၈၃၂**	**၇၅၃**	**၂၇၀**	**၅,၉၄၄**
ကျား	၁၉၂,၂၂၇	၂၄,၁၉၇	၁၀၅,၃၀၂	၃၅,၈၉၃	၁၆,၂၀၄	၂၅၁	၆,၉၁၁	၁၈၈	၁၉၄	၃,၀၈၇
မ	၂၁၆,၁၈၁	၃၆,၈၉၅	၁၂၃,၆၉၁	၂၇,၁၉၆	၁၃,၇၈၆	၁၉၄	၁၀,၉၂၁	၅၆၅	၇၆	၂,၈၅၇
မြောင်းမြမြို့နယ်	၁၅၃,၉၂၆	၂၁,၉၇၈	၈၁,၂၆၉	၂၅,၅၂၀	၁၂,၆၆၉	၂၀၈	၇,၆၃၁	၄၃၉	၁၅၈	၄,၀၅၄
ကျား	၇၂,၅၃၅	၈,၈၅၈	၃၇,၆၂၉	၁၄,၀၀၀	၆,၆၄၆	၁၁၄	၂,၉၃၇	၁၁၁	၁၀၂	၂,၁၂၈
မ	၈၁,၃၉၁	၁၃,၁၂၀	၄၃,၆၄၀	၁၁,၅၂၀	၆,၀၂၃	၉၄	၄,၆၉၄	၃၂၈	၅၆	၁,၉၂၆
ဝါးခယ်မမြို့နယ်	၁၅၂,၆၆၉	၂၂,၈၅၂	၈၈,၄၀၄	၂၂,၆၆၆	၁၀,၅၁၈	၁၅၅	၆,၄၃၆	၁၁၄	၆၆	၁,၄၅၈
ကျား	၇၁,၆၈၆	၈,၈၀၆	၄၀,၄၁၄	၁၃,၂၅၂	၅,၈၀၄	၉၆	၂,၄၈၁	၃၂	၄၉	၇၅၂
မ	၈၀,၉၈၃	၁၄,၀၄၆	၄၇,၉၉၀	၉,၄၁၄	၄,၇၁၄	၅၉	၃,၉၅၅	၈၂	၁၇	၇၀၆
အိမ်မဲမြို့နယ်	၁၀၁,၈၁၃	၁၆,၂၆၂	၅၉,၃၂၀	၁၄,၉၀၃	၆,၈၀၃	၈၂	၃,၇၆၅	၂၀၀	၄၆	၄၃၂
ကျား	၄၈,၀၀၆	၆,၅၃၃	၂၇,၂၅၉	၈,၆၄၀	၃,၇၅၄	၄၁	၁,၄၉၃	၄၅	၃၃	၂၀၇
မ	၅၃,၈၀၇	၉,၇၂၉	၃၂,၀၆၁	၆,၂၆၂	၃,၀၄၉	၄၁	၂,၂၇၂	၁၅၅	၁၃	၂၂၅
လပွတ္တာခရိုင်	**၃၁၈,၁၇၃**	**၅၀,၃၁၅**	**၁၆၁,၉၀၇**	**၅၀,၀၂၀**	**၁၉,၃၀၄**	**၃၈၉**	**၁၁,၅၇၂**	**၂၆၆**	**၁၄၈**	**၂၄,၂၅၂**
ကျား	၁၅၆,၀၂၉	၂၀,၃၀၉	၇၅,၉၆၃	၃၀,၉၀၄	၁၀,၉၉၆	၂၃၄	၄,၈၀၃	၉၉	၉၀	၁၂,၆၃၀
မ	၁၆၂,၁၄၄	၃၀,၀၀၆	၈၅,၉၄၄	၁၉,၁၁၆	၈,၃၀၈	၁၅၅	၆,၇၆၉	၁၆၇	၅၈	၁၁,၆၂၂
မော်လမြိုင်ကျွန်းမြို့နယ်	၁၆၂,၃၃၁	၁၉,၂၈၈	၈၀,၃၉၉	၂၄,၉၇၉	၁၀,၂၂၁	၂၅၄	၆,၁၀၄	၁၅၅	၅၁	၂၀,၆၇၀
ကျား	၇၈,၀၇၅	၆,၈၂၈	၃၆,၁၅၂	၁၅,၆၉၂	၅,၉၆၀	၁၅၃	၂,၆၁၈	၅၈	၃၄	၁၀,၅၈၀
မ	၈၄,၂၅၆	၁၂,၄၆၀	၄၄,၂၄၇	၉,၂၈၇	၄,၂၆၁	၁၀၁	၃,၆၉၆	၉၇	၁၇	၁၀,၀၉၀
လပွတ္တာမြို့နယ်	၁၁၅,၈၁၉	၂၄,၆၉၂	၅၈,၆၇၆	၁၇,၈၃၇	၇,၁၉၅	၁၀၀	၄,၅၄၂	၉၄	၈၇	၂,၅၉၆
ကျား	၅၆,၉၀၂	၁၀,၅၉၄	၂၈,၁၇၈	၁၀,၇၁၃	၃,၉၇၃	၆၀	၁,၈၆၉	၃၃	၅၂	၁,၄၃၀
မ	၅၈,၉၁၇	၁၄,၀၉၈	၃၀,၄၉၈	၇,၁၂၄	၃,၂၂၂	၄၀	၂,၆၇၃	၆၁	၃၅	၁,၁၆၆

ဇယား (ဃ - ၆(ခ)) အသက် (၂၅) နှစ်နှင့်အထက် အိမ်ထောင်စုလူဦးရေကို အမြင့်ဆုံးတက်ရောက် ပြီးစီးခဲ့သည့် အတန်းအလိုက် ကျား/မ ခွဲခြားဖော်ပြသောဇယား

ကျား/မ	အမြင့်ဆုံးတက်ရောက်ပြီးစီးခဲ့သည့်အတန်း									
	စုစုပေါင်း	အတန်းမရှိ	မူလတန်း (သူငယ်တန်း မှ ၄ တန်းထိ)	အလယ်တန်း (၅ တန်းမှ ၈ တန်းထိ)	အထက်တန်း (၉ တန်း မှ ၁၀ တန်းထိ)	ဒီပလိုမာ	တက္ကသိုလ်/ ကောလိပ်	ဘွဲ့လွန်နှင့် အထက်	အသက်မွေး ဝမ်းကျောင်း သင်တန်း	အခြား
ပြင်စလူမြို့နယ်ခွဲ	၄၀,၀၂၃	၆,၃၃၅	၂၂,၈၃၂	၇,၂၀၄	၁,၈၈၈	၃၅	၇၁၆	၁၇	၁၀	၉၈၆
ကျား	၂၁,၀၅၂	၂,၈၈၇	၁၁,၆၃၃	၄,၄၉၉	၁,၀၆၃	၂၁	၃၁၆	၈	၄	၆၂၁
မ	၁၈,၉၇၁	၃,၄၄၈	၁၁,၁၉၉	၂,၇၀၅	၈၂၅	၁၄	၄၀၀	၉	၆	၃၆၅
ဟသ်ာတခရိုင်	**၆၅၃,၃၅၅**	**၆၃,၃၂၉**	**၃၅၄,၁၁၉**	**၁၁၀,၄၁၁**	**၅၁,၆၆၀**	**၉၁၈**	**၃၅,၀၄၆**	**၁,၃၆၃**	**၅၆၀**	**၃၅,၉၄၉**
ကျား	၂၉၄,၉၅၈	၂၂,၆၄၅	၁၄၆,၈၈၉	၆၃,၆၅၄	၂၉,၄၀၈	၅၁၃	၁၃,၉၇၀	၃၄၈	၃၇၉	၁၇,၁၅၂
မ	၃၅၈,၃၉၇	၄၀,၆၈၄	၂၀၇,၂၃၀	၄၆,၇၅၇	၂၂,၂၅၂	၄၀၅	၂၁,၀၇၆	၁,၀၁၅	၁၈၁	၁၈,၇၉၇
ကြံခင်းမြို့နယ်	၆၀,၅၆၃	၆,၇၂၀	၃၁,၇၇၄	၁၁,၀၄၉	၅,၈၄၇	၉၆	၃,၅၅၄	၇၅	၆၆	၁,၃၈၂
ကျား	၂၇,၇၀၄	၂,၇၃၀	၁၃,၁၉၅	၆,၂၆၈	၃,၂၈၅	၆၀	၁,၄၂၅	၁၇	၄၅	၆၇၈
မ	၃၂,၈၅၉	၃,၉၉၀	၁၈,၅၇၉	၄,၇၈၁	၂,၅၆၂	၃၅	၂,၁၂၉	၅၈	၂၁	၇၀၄
ဇလွန်မြို့နယ်	၉၃,၃၆၀	၈,၉၂၈	၅၆,၆၉၀	၁၅,၀၂၅	၆,၃၃၇	၁၁၆	၄,၀၅၂	၈၇	၆၇	၂,၀၅၉
ကျား	၄၂,၁၀၂	၃,၂၅၄	၂၃,၅၅၉	၈,၈၀၅	၃,၇၅၃	၆၀	၁,၅၈၈	၂၀	၄၃	၁,၀၁၉
မ	၅၁,၂၅၉	၅,၆၇၄	၃၃,၁၃၁	၆,၂၂၀	၂,၅၈၄	၅၅	၂,၄၆၄	၆၇	၂၄	၁,၀၄၀
မြန်အောင်မြို့နယ်	၁၂၈,၃၄၇	၁၇,၈၄၃	၆၆,၇၃၄	၂၂,၅၂၁	၉,၆၆၈	၁၅၀	၆,၂၂၅	၁၇၂	၁၀၀	၄,၉၃၄
ကျား	၅၇,၁၅၁	၆,၉၁၉	၂၇,၁၅၈	၁၂,၇၄၀	၅,၃၈၇	၇၇	၂,၄၅၀	၄၅	၇၁	၂,၃၀၄
မ	၇၁,၁၉၆	၁၀,၉၂၄	၃၉,၅၇၆	၉,၇၈၁	၄,၂၈၁	၇၃	၃,၇၇၅	၁၂၇	၂၉	၂,၆၃၀
လေးမျက်နှာမြို့နယ်	၅၇,၁၀၇	၈,၂၇၀	၂၈,၈၃၉	၈,၆၂၀	၃,၆၁၆	၈၄	၂,၄၉၀	၈၉	၂၅	၅,၀၇၄
ကျား	၂၆,၄၉၃	၃,၃၉၃	၁၂,၁၂၂	၅,၁၅၈	၂,၁၂၀	၅၁	၁,၀၄၇	၂၁	၁၆	၂,၄၇၅
မ	၃၀,၆၁၄	၄,၈၇၇	၁၆,၆၂၇	၃,၄၆၂	၁,၄၉၆	၃၃	၁,၄၄၃	၆၈	၉	၂,၅၉၉
ဟသ်ာတမြို့နယ်	၁၉၁,၃၄၆	၁၅,၅၈၃	၁၀၅,၂၅၄	၃၄,၁၇၅	၁၇,၆၇၄	၃၁၄	၁၃,၂၈၈	၇၇၇	၂၃၁	၄,၀၅၀
ကျား	၈၅,၇၂၅	၄,၉၁၂	၄၃,၅၀၇	၁၉,၆၆၃	၁၀,၀၁၈	၁၇၁	၅,၂၁၉	၁၈၃	၁၅၄	၁,၈၉၈
မ	၁၀၅,၆၂၁	၁၀,၆၇၁	၆၁,၇၄၇	၁၄,၅၁၂	၇,၆၅၆	၁၄၃	၈,၀၆၉	၅၉၄	၇၇	၂,၁၅၂
အင်္ဂပူမြို့နယ်	၁၂၂,၆၃၁	၅,၉၈၅	၆၄,၈၂၈	၁၉,၀၂၁	၈,၅၁၈	၁၅၈	၅,၄၇၇	၁၆၃	၇၁	၁၈,၄၅၀
ကျား	၅၅,၇၈၃	၁,၄၃၇	၂၇,၂၅၈	၁၁,၀၂၀	၄,၈၄၅	၉၂	၂,၂၄၁	၆၂	၅၀	၈,၇၇၈
မ	၆၆,၈၄၈	၄,၅၄၈	၃၇,၅၇၀	၈,၀၀၁	၃,၆၇၃	၆၆	၃,၁၉၆	၁၀၁	၂၁	၉,၆၇၂

ဇယား (ဃ - ၆(ဂ))။ အသက် (၂၅) နှစ်နှင့်အထက် အဖွဲ့အစည်းလူဦးရေကို အမြင့်ဆုံးတက်ရောက်ပြီးစီးခဲ့သည့် အတန်းအလိုက် ကျား/မ ခွဲခြားဖော်ပြသောဇယား

ကျား/မ	အမြင့်ဆုံးတက်ရောက်ပြီးစီးခဲ့သည့်အတန်း									
	စုစုပေါင်း	အတန်းမရှိ	မူလတန်း (သူငယ်တန်း မှ ၄ တန်းထိ)	အလယ်တန်း (၅ တန်း မှ ၈ တန်းထိ)	အထက်တန်း (၉ တန်း မှ ၁၀ တန်းထိ)	ဒီပလိုမာ	တက္ကသိုလ်/ ကောလိပ်	ဘွဲ့လွန်နှင့် အထက်	အသက်မွေး ဝမ်းကျောင်း သင်တန်း	အခြား
ဧရာဝတီတိုင်းဒေသကြီး	၇၁,၄၉၀	၇,၆၈၉	၂၄,၀၀၈	၁၃,၀၇၂	၁၁,၀၉၆	၁,၄၅၇	၁၀,၆၀၉	၉၈၅	၂၅၈	၂,၃၁၆
ကျား	၅၃,၃၇၉	၅,၆၄၈	၁၇,၀၀၅	၁၀,၅၃၆	၉,၃၀၁	၁,၃၄၄	၇,၀၅၇	၄၆၂	၁၈၂	၁,၈၄၄
မ	၁၈,၁၁၁	၂,၀၄၁	၇,၀၀၃	၂,၅၃၆	၁,၇၉၅	၁၁၃	၃,၅၅၂	၅၂၃	၇၆	၄၇၂
ပုသိမ်ခရိုင်	**၂၄,၂၂၀**	**၁,၃၀၂**	**၆,၄၇၇**	**၄,၇၃၅**	**၃,၈၉၂**	**၃၉၇**	**၆,၁၀၆**	**၅၆၉**	**၁၇၀**	**၅၇၂**
ကျား	၁၆,၇၇၁	၉၂၂	၄,၅၈၂	၃,၅၉၉	၂,၉၂၆	၃၄၈	၃,၆၈၅	၂၁၄	၁၀၂	၃၉၃
မ	၇,၄၄၉	၃၈၀	၁,၈၉၅	၁,၁၃၆	၉၆၆	၄၉	၂,၄၂၁	၃၅၅	၆၈	၁၇၉
ကန်ကြီးထောင့်မြို့နယ်	၁,၁၉၂	၇၅	၃၆၃	၁၉၂	၁၅၁	၃၅	၂၈၆	၆၁	၇	၂၂
ကျား	၉၃၀	၅၆	၂၈၃	၁၇၀	၁၃၆	၃၁	၂၁၃	၁၃	၆	၂၂
မ	၂၆၂	၁၉	၈၀	၂၂	၁၅	၄	၇၃	၄၈	၁	-
ကျောင်းကုန်းမြို့နယ်	၁,၁၄၆	၉၀	၄၆၈	၂၀၄	၁၃၇	၂၄	၁၇၄	၉	၅	၃၅
ကျား	၉၃၉	၆၇	၃၆၀	၁၇၃	၁၁၃	၂၄	၁၅၅	၈	၅	၃၄
မ	၂၀၇	၂၃	၁၀၈	၃၁	၂၄	-	၁၉	၁	-	၁
ကျုံပျော်မြို့နယ်	၁,၄၆၄	၁၄၄	၅၆၅	၂၇၁	၁၇၃	၄၀	၂၂၈	၄	၁	၃၈
ကျား	၁,၁၉၁	၁၁၄	၄၂၁	၂၃၆	၁၅၃	၂၉	၂၀၀	၄	၁	၃၃
မ	၂၇၃	၃၀	၁၄၄	၃၅	၂၀	၁၁	၂၈	-	-	၅
ငပုတောမြို့နယ်	၁,၀၀၂	၉၀	၃၆၉	၂၀၄	၁၁၃	၃၆	၁၅၇	၅	၃	၂၅
ကျား	၉၀၆	၈၂	၃၃၄	၁၈၄	၁၀၂	၃၆	၁၃၇	၅	၂	၂၄
မ	၉၆	၈	၃၅	၂၀	၁၁	-	၂၀	-	၁	၁
ပုသိမ်မြို့နယ်	၇,၂၆၅	၄၁၇	၁,၉၆၀	၁,၅၅၅	၁,၁၅၇	၁၁၄	၁,၅၈၇	၃၃၁	၁၉	၁၂၅
ကျား	၅,၀၂၅	၂၇၈	၁,၃၃၁	၁,၂၀၇	၉၆၈	၁၀၇	၉၂၃	၁၀၅	၁၃	၉၃
မ	၂,၂၄၀	၁၃၉	၆၂၉	၃၄၈	၁၈၉	၇	၆၆၄	၂၂၆	၆	၃၂
ရေကြည်မြို့နယ်	၇၀၆	၆၁	၂၃၉	၁၁၈	၉၆	၁၂	၁၅၈	၃	၁	၁၈
ကျား	၅၈၃	၄၃	၁၈၂	၁၀၀	၈၆	၁၁	၁၄၄	၂	၁	၁၄
မ	၁၂၃	၁၈	၅၇	၁၈	၁၀	၁	၁၄	၁	-	၄

ကျား/မ	အမြင့်ဆုံးတက်ရောက်ပြီးစီးခဲ့သည့်အတန်း									
	စုစုပေါင်း	အတန်းမရှိ	မူလတန်း (သူငယ်တန်း မှ ၄ တန်းထိ)	အလယ်တန်း (၅ တန်း မှ ၈ တန်းထိ)	အထက်တန်း (၉ တန်း မှ ၁၀ တန်းထိ)	ဒီပလိုမာ	တက္ကသိုလ်/ ကောလိပ်	ဘွဲ့လွန်နှင့် အထက်	အသက်မွေး ဝမ်းကျောင်း သင်တန်း	အခြား
သာပေါင်းမြို့နယ်	၁,၃၃၃	၇၃	၃၇၁	၁၈၀	၁၉၂	၅၆	၃၆၂	၁၀	၈၀	၉
ကျား	၉၂၉	၆၅	၃၀၄	၁၅၈	၁၅၂	၃၅	၁၆၃	၆	၃၇	၉
မ	၄၀၄	၈	၆၇	၂၂	၄၀	၂၁	၁၉၉	၄	၄၃	-
ငရုတ်ကောင်းမြို့နယ်ခွဲ	၁၉၅	၁၀	၇၀	၄၁	၂၃	၆	၃၀	၃	၁	၁၁
ကျား	၁၅၉	၇	၅၇	၃၄	၁၆	၆	၂၆	၃	၁	၉
မ	၃၆	၃	၁၃	၇	၇	-	၄	-	-	၂
ဟိုင်းကြီးကျွန်းမြို့နယ်ခွဲ	၁,၄၇၁	၈၀	၄၄၈	၃၇၉	၃၀၂	၁၆	၂၃၀	၇	၂	၇
ကျား	၁,၃၁၉	၆၂	၃၈၁	၃၄၆	၂၈၁	၁၆	၂၁၇	၇	၂	၇
မ	၁၅၂	၁၈	၆၇	၃၃	၂၁	-	၁၃	-	-	-
ရွှေသောင်ယံမြို့နယ်ခွဲ	၄,၆၇၄	၁၀၀	၆၀၈	၈၉၃	၁,၀၇၃	၁၈	၁,၆၉၃	၅၉	၄၅	၁၈၅
ကျား	၂,၃၀၂	၆၃	၂၅၅	၄၆၆	၅၈၁	၁၅	၇၈၈	၂၈	၂၈	၇၈
မ	၂,၃၇၂	၃၇	၃၅၃	၄၂၇	၄၉၂	၃	၉၀၅	၃၁	၁၇	၁၀၇
ငွေဆောင်မြို့နယ်ခွဲ	၂,၉၄၆	၁၀၈	၆၉၅	၅၅၇	၃၆၈	၂၃	၁,၀၇၀	၇၃	၆	၄၆
ကျား	၁,၈၃၅	၅၅	၄၃၃	၄၀၃	၂၅၂	၂၁	၆၀၅	၂၉	၆	၃၁
မ	၁,၁၁၁	၅၃	၂၆၂	၁၅၄	၁၁၆	၂	၄၆၅	၄၄	-	၁၅
သိုင်းချောင်းမြို့နယ်ခွဲ	၈၂၆	၅၄	၃၂၁	၁၄၁	၁၀၇	၁၇	၁၃၁	၄	-	၅၁
ကျား	၆၅၃	၃၀	၂၄၁	၁၂၂	၈၆	၁၇	၁၁၄	၄	-	၃၉
မ	၁၇၃	၂၄	၈၀	၁၉	၂၁	-	၁၇	-	-	၁၂
ဖျာပုံခရိုင်	**၁၃,၀၈၀**	**၂,၁၀၀**	**၅,၆၈၃**	**၂,၀၂၂**	**၁,၅၇၇**	**၂၆၁**	**၈၇၄**	**၆၁**	**၁၂**	**၄၉၀**
ကျား	၉,၇၈၀	၁,၅၃၀	၃,၇၅၃	၁,၆၇၇	၁,၄၄၄	၂၄၉	၆၆၀	၄၈	၁၂	၄၀၇
မ	၃,၃၀၀	၅၇၀	၁,၉၃၀	၃၄၅	၁၃၃	၁၂	၂၁၄	၁၃	-	၈၃
ကျိုက်လတ်မြို့နယ်	၃,၄၆၃	၅၃၉	၂,၀၄၃	၄၃၄	၂၄၄	၃၂	၉၅	၅	-	၇၁
ကျား	၂,၃၄၁	၃၇၀	၁,၂၃၈	၃၄၇	၂၂၀	၃၁	၇၂	၅	-	၅၈
မ	၁,၁၂၂	၁၆၉	၈၀၅	၈၇	၂၄	၁	၂၃	-	-	၁၃
ဒေးဒရဲမြို့နယ်	၂,၇၅၆	၄၅၄	၁,၂၅၀	၄၁၂	၃၆၅	၅၈	၁၂၆	၁၀	-	၈၁
ကျား	၁,၉၇၈	၃၂၇	၇၆၅	၃၀၅	၃၄၁	၅၄	၁၀၂	၉	-	၇၅
မ	၇၇၈	၁၂၇	၄၈၅	၁၀၇	၂၄	၄	၂၄	၁	-	၆

ကျား/မ	အမြင့်ဆုံးတက်ရောက်ပြီးစီးခဲ့သည့်အတန်း									
	စုစုပေါင်း	အတန်းမရှိ	မူလတန်း (သူငယ်တန်း မှ ၄ တန်းထိ)	အလယ်တန်း (၅ တန်း မှ ၈ တန်းထိ)	အထက်တန်း (၉ တန်း မှ ၁၀ တန်းထိ)	ဒီပလိုမာ	တက္ကသိုလ်/ ကောလိပ်	ဘွဲ့လွန်နှင့် အထက်	အသက်မွေး ဝမ်းကျောင်း သင်တန်း	အခြား
ဖျာပုံမြို့နယ်	၂,၈၀၄	၃၉၂	၉၃၅	၄၈၄	၄၁၆	၉၂	၃၆၃	၁၈	၂	၁၀၂
ကျား	၂,၁၉၅	၃၀၀	၆၇၄	၄၁၃	၃၆၉	၈၆	၂၆၀	၁၂	၂	၇၈
မ	၆၀၉	၉၁	၂၆၁	၇၁	၄၇	၆	၁၀၃	၆	-	၂၄
ဘိုကလေးမြို့နယ်	၂,၈၂၆	၅၇၂	၉၀၀	၄၈၂	၄၃၆	၆၇	၂၁၁	၂၁	၈	၁၂၈
ကျား	၂,၂၃၈	၄၁၄	၆၂၄	၄၁၉	၄၀၈	၆၆	၁၆၈	၁၆	၈	၁၁၅
မ	၅၈၈	၁၅၈	၂၇၇	၆၃	၂၈	၁	၄၃	၅	-	၁၃
အမာမြို့နယ်ခွဲ	၁,၂၃၁	၁၄၃	၅၅၄	၂၁၀	၁၁၆	၁၂	၇၉	၇	၂	၁၀၈
ကျား	၁,၀၂၈	၁၁၈	၄၅၂	၁၉၃	၁၀၆	၁၂	၅၈	၆	၂	၈၁
မ	၂၀၃	၂၅	၁၀၂	၁၇	၁၀	-	၂၁	၁	-	၂၇
မအူပင်ခရိုင်	**၁၀,၆၁၂**	**၁,၂၈၅**	**၃,၈၄၀**	**၁,၉၉၆**	**၁,၄၃၉**	**၂၁၆**	**၁,၄၁၉**	**၈၂**	**၄၂**	**၂၉၃**
ကျား	၈,၄၉၉	၁,၀၀၀	၂,၈၉၆	၁,၇၀၃	၁,၂၅၁	၁၉၅	၁,၁၀၅	၄၆	၄၀	၂၆၃
မ	၂,၁၁၃	၂၈၅	၉၄၄	၂၉၃	၁၈၈	၂၁	၃၁၄	၃၆	၂	၃၀
ညောင်တုန်းမြို့နယ်	၃,၂၉၄	၄၄၇	၁,၂၅၃	၆၀၂	၃၈၆	၃၉	၄၈၀	၅	၁၉	၆၃
ကျား	၂,၆၅၈	၃၃၂	၉၅၃	၅၁၇	၃၃၃	၃၆	၄၁၁	၄	၁၉	၅၃
မ	၆၃၆	၁၁၅	၃၀၀	၈၅	၅၃	၃	၆၉	၁	-	၁၀
ဓနုဖြူမြို့နယ်	၁,၇၇၉	၈၁	၄၅၉	၂၄၆	၂၅၅	၅၆	၁၂၄	၈	၁	၁၄၉
ကျား	၁,၁၉၅	၆၇	၃၈၀	၂၁၂	၂၃၉	၅၃	၁၀၁	၈	၁	၁၃၄
မ	၁၈၄	၁၄	၇၉	၃၄	၁၆	၃	၂၃	-	-	၁၅
ပန်းတနော်မြို့နယ်	၂,၀၈၈	၂၇၉	၈၁၅	၄၂၁	၃၁၉	၅၀	၁၅၁	၁၃	၃	၃၇
ကျား	၁,၇၂၇	၂၂၄	၆၄၇	၃၇၄	၂၈၃	၄၄	၁၀၇	၁၁	၃	၃၄
မ	၃၆၁	၅၅	၁၆၈	၄၇	၃၆	၆	၄၄	၂	-	၃
မအူပင်မြို့နယ်	၃,၈၅၁	၄၇၈	၁,၃၁၃	၇၂၇	၄၇၉	၇၁	၆၆၄	၅၆	၁၉	၄၄
ကျား	၂,၉၁၉	၃၇၇	၉၁၆	၆၀၀	၃၉၆	၆၂	၄၈၆	၂၃	၁၇	၄၂
မ	၉၃၂	၁၀၁	၃၉၇	၁၂၇	၈၃	၉	၁၇၈	၃၃	၂	၂

ကျား/မ	အမြင့်ဆုံးတက်ရောက်ပြီးစီးခဲ့သည့်အတန်း									
	စုစုပေါင်း	အတန်းမရှိ	မူလတန်း (သူငယ်တန်း မှ ၄ တန်းထိ)	အလယ်တန်း (၅ တန်း မှ ၈ တန်းထိ)	အထက်တန်း (၉ တန်း မှ ၁၀ တန်းထိ)	ဒီပလိုမာ	တက္ကသိုလ်/ ကောလိပ်	ဘွဲ့လွန်နှင့် အထက်	အသက်မွေး ဝမ်းကျောင်း သင်တန်း	အခြား
မြောင်းမြခရိုင်	**၈,၂၁၄**	**၁,၂၅၆**	**၂,၈၈၅**	**၁,၆၀၈**	**၁,၂၈၉**	**၁၆၂**	**၇၃၈**	**၄၉**	**၁၆**	**၂၁၁**
ကျား	၆,၃၄၃	၉၁၄	၂,၁၀၈	၁,၃၂၀	၁,၁၂၀	၁၅၃	၅၁၂	၃၁	၁၃	၁၇၂
မ	၁,၈၇၁	၃၄၂	၇၇၇	၂၈၈	၁၆၉	၉	၂၂၆	၁၈	၃	၃၉
မြောင်းမြမြို့နယ်	၃,၇၉၃	၅၄၉	၁,၂၇၀	၇၅၂	၆၀၉	၇၃	၃၆၉	၃၀	၉	၁၃၂
ကျား	၂,၇၇၅	၃၇၄	၈၈၀	၅၉၃	၅၁၈	၆၉	၂၁၉	၁၆	၇	၉၉
မ	၁,၀၁၈	၁၇၅	၃၉၀	၁၅၉	၉၁	၄	၁၅၀	၁၄	၂	၃၃
ဝါးခယ်မမြို့နယ်	၃,၀၅၈	၄၉၈	၁,၁၄၅	၅၉၇	၄၇၇	၅၇	၂၃၄	၁၃	၄	၃၃
ကျား	၂,၄၄၉	၃၇၀	၈၅၀	၅၀၄	၄၂၆	၅၂	၂၀၀	၁၂	၄	၃၁
မ	၆၀၉	၁၂၈	၂၉၅	၉၃	၅၁	၅	၃၄	၁	-	၂
အိမ်မဲမြို့နယ်	၁,၃၆၃	၂၀၉	၄၇၀	၂၅၉	၂၀၃	၃၂	၁၃၅	၆	၃	၄၆
ကျား	၁,၁၁၉	၁၇၀	၃၇၈	၂၂၃	၁၇၆	၃၂	၉၃	၃	၂	၄၂
မ	၂၄၄	၃၉	၉၂	၃၆	၂၇	-	၄၂	၃	၁	၄
လပွတ္တာခရိုင်	**၄,၉၃၉**	**၇၂၄**	**၁,၆၂၃**	**၉၂၉**	**၇၇၀**	**၁၀၉**	**၄၂၂**	**၃၁**	**၆**	**၃၂၅**
ကျား	၃,၈၆၂	၅၅၆	၁,၁၅၂	၇၆၀	၆၉၈	၁၀၄	၂၉၃	၂၅	၆	၂၆၈
မ	၁,၀၇၇	၁၆၈	၄၇၁	၁၆၉	၇၂	၅	၁၂၉	၆	-	၅၇
မော်လမြိုင်ကျွန်းမြို့နယ်	၂,၀၁၂	၂၈၈	၅၈၆	၃၀၂	၃၆၀	၅၃	၁၅၇	၁၇	၁	၂၄၈
ကျား	၁,၆၃၇	၂၃၉	၄၂၅	၂၄၅	၃၃၉	၅၁	၁၁၉	၁၆	၁	၂၀၂
မ	၃၇၅	၄၉	၁၆၁	၅၇	၂၁	၂	၃၈	၁	-	၄၆
လပွတ္တာမြို့နယ်	၂,၀၇၈	၂၉၈	၆၅၃	၄၄၅	၃၃၁	၄၃	၂၂၈	၁၂	၅	၆၃
ကျား	၁,၆၁၉	၂၃၄	၄၇၃	၃၆၈	၂၉၂	၄၁	၁၄၃	၉	၅	၅၄
မ	၄၅၉	၆၄	၁၈၀	၇၇	၃၉	၂	၈၅	၃	-	၉
ပြင်စလူမြို့နယ်ခွဲ	၈၄၉	၁၃၈	၃၈၄	၁၈၂	၇၉	၁၃	၃၇	၂	-	၁၄
ကျား	၆၀၆	၈၃	၂၅၄	၁၄၇	၆၇	၁၂	၃၁	-	-	၁၂
မ	၂၄၃	၅၅	၁၃၀	၃၅	၁၂	၁	၆	၂	-	၂

ဇယား (ဃ - ၆(ဂ)) အသက် (၂၅) နှစ်နှင့်အထက် အဖွဲ့အစည်းလူဦးရေကို အမြင့်ဆုံးတက်ရောက် ပြီးစီးခဲ့သည့် အတန်းအလိုက် ကျား/မ ခွဲခြားဖော်ပြသောဇယား

ကျား/မ	အမြင့်ဆုံးတက်ရောက်ပြီးစီးခဲ့သည့်အတန်း									
	စုစုပေါင်း	အတန်းမရှိ	မူလတန်း (သူငယ်တန်း မှ ၄ တန်းထိ)	အလယ်တန်း (၅ တန်း မှ ၈ တန်းထိ)	အထက်တန်း (၉ တန်း မှ ၁၀ တန်းထိ)	ဒီပလိုမာ	တက္ကသိုလ်/ ကောလိပ်	ဘွဲ့လွန်နှင့် အထက်	အသက်မွေး ဝမ်းကျောင်း သင်တန်း	အခြား
ဟသ်ာတခရိုင်	၁၀,၄၂၅	၁,၀၂၂	၃,၅၀၀	၁,၇၈၂	၂,၁၂၉	၃၁၂	၁,၀၅၀	၁၉၃	၁၂	၄၂၅
ကျား	၈,၁၂၄	၇၂၆	၂,၅၁၄	၁,၄၇၇	၁,၈၆၂	၂၉၅	၈၀၂	၉၈	၉	၃၄၁
မ	၂,၃၀၁	၂၉၆	၉၈၆	၃၀၅	၂၆၇	၁၇	၂၄၈	၉၅	၃	၈၄
ကြံခင်းမြို့နယ်	၈၆၈	၆၄	၃၁၆	၁၄၀	၁၉၀	၃၃	၁၁၀	၄	၁	၁၀
ကျား	၆၉၂	၅၁	၂၁၀	၁၁၆	၁၇၄	၃၂	၉၄	၄	၁	၁၀
မ	၁၇၆	၁၃	၁၀၆	၂၄	၁၆	၁	၁၆	-	-	-
ဇလွန်မြို့နယ်	၉၂၄	၆၄	၃၀၅	၁၇၆	၂၂၃	၂၆	၈၂	၁၈	၁	၂၉
ကျား	၇၇၄	၄၅	၂၃၅	၁၅၃	၂၀၃	၂၃	၇၀	၁၆	၁	၂၈
မ	၁၅၀	၁၉	၇၀	၂၃	၂၀	၃	၁၂	၂	-	၁
မြန်အောင်မြို့နယ်	၁,၆၁၁	၁၈၀	၄၇၀	၃၀၅	၃၇၅	၆၅	၁၆၂	၁၄	-	၄၀
ကျား	၁,၂၄၉	၁၃၃	၃၁၈	၂၃၇	၃၃၀	၆၃	၁၂၈	၁၃	-	၂၇
မ	၃၆၂	၄၇	၁၅၂	၆၈	၄၅	၂	၃၄	၁	-	၁၃
လေးမျက်နှာမြို့နယ်	၁,၀၀၉	၁၂၆	၃၅၀	၁၄၀	၁၉၆	၂၀	၅၂	၂	-	၁၂၂
ကျား	၈၁၈	၁၀၄	၂၅၁	၁၂၅	၁၇၄	၂၀	၄၃	၂	-	၉၈
မ	၁၉၁	၂၂	၉၉	၁၅	၂၂	-	၉	-	-	၂၄
ဟသ်ာတမြို့နယ်	၃,၇၃၀	၃၆၈	၁,၁၉၄	၆၅၀	၇၄၆	၁၂၃	၄၅၆	၁၃၄	၇	၅၂
ကျား	၂,၇၅၅	၂၆၀	၈၆၁	၅၂၄	၆၀၈	၁၁၄	၃၀၂	၄၂	၄	၄၀
မ	၉၇၅	၁၀၈	၃၃၃	၁၂၆	၁၃၈	၉	၁၅၄	၉၂	၃	၁၂
အင်္ဂပူမြို့နယ်	၂,၂၈၃	၂၂၀	၈၆၅	၃၇၁	၃၉၉	၄၄	၁၈၈	၂၁	၃	၁၇၂
ကျား	၁,၈၃၆	၁၃၃	၆၃၉	၃၂၂	၃၇၃	၄၂	၁၆၅	၂၁	၃	၁၃၈
မ	၄၄၇	၈၇	၂၂၆	၄၉	၂၆	၂	၂၃	-	-	၃၄

မြန်မာနိုင်ငံလူဦးရေနှင့်အိမ်အကြောင်းအရာသန်းခေါင်စာရင်း

သန်းခေါင်စာရင်းအစီရင်ခံစာ အတွဲ (၃ - ဗ)

အပိုင်း (င) စီးပွားရေးဆိုင်ရာအချက်အလက်များ

ဇယား (၄ - ၁(က))။ အသက် (၁၀) နှစ်နှင့်အထက်လူဦးရေကို လုပ်သားအင်အားပါဝင်နှုန်း၊ အလုပ်လက်မဲ့ရာခိုင်နှုန်း၊ အလုပ်အကိုင်ရရှိမှုနှင့် လူဦးရေအချိုးတို့ကို အသက်အုပ်စုအလိုက် ကျား/မ ခွဲခြားဖော်ပြသောဇယား (မြို့ပြ/ကျေးလက်)

အသက်အုပ်စု	လုပ်သားအင်အားအကြောင်းအရာ						
	စုစုပေါင်း	လုပ်ငန်းခွင်ရှိ လူဦးရေ	အလုပ်လက်မဲ့ ဦးရေ	လုပ်သားအင်အားတွင် မပါဝင်သူ	လုပ်သားအင်အား ပါဝင်နှုန်း	အလုပ်လက်မဲ့ ရာခိုင်နှုန်း	အလုပ်အကိုင်ရရှိမှုနှင့် လူဦးရေအချိုး (ရာခိုင်နှုန်း)
မြို့ပြ/ကျေးလက်							
ကျား/မ							
၁၀ - ၁၄	၆၃၁,၀၀၉	၆၆,၇၂၆	၁၀,၀၀၁	၅၅၄,၂၈၂	၁၂.၂	၁၃.၀	၁၀.၆
၁၅ - ၁၉	၅၂၆,၆၂၅	၂၄၀,၅၉၂	၂၆,၈၆၆	၂၅၉,၁၆၇	၅၀.၈	၁၀.၀	၄၅.၇
၂၀ - ၂၄	၄၇၇,၈၉၅	၂၉၅,၀၃၁	၂၅,၃၃၇	၁၅၇,၅၂၇	၆၇.၀	၇.၉	၆၁.၇
၂၅ - ၂၉	၄၈၈,၀၀၈	၃၁၇,၉၇၈	၁၃,၃၆၈	၁၅၆,၆၆၂	၆၇.၉	၄.၀	၆၅.၂
၃၀ - ၃၄	၄၇၆,၂၁၄	၃၁၅,၇၉၈	၇,၆၅၁	၁၅၂,၇၆၅	၆၇.၉	၂.၄	၆၆.၃
၃၅ - ၃၉	၄၄၃,၁၀၉	၂၉၅,၈၈၈	၄,၈၀၆	၁၄၂,၄၁၅	၆၇.၉	၁.၆	၆၆.၈
၄၀ - ၄၄	၃၉၈,၇၅၅	၂၆၆,၂၆၈	၃,၂၂၁	၁၂၉,၂၆၆	၆၇.၆	၁.၂	၆၆.၈
၄၅ - ၄၉	၃၆၈,၁၀၅	၂၄၄,၇၄၀	၂,၅၂၈	၁၂၀,၈၃၇	၆၇.၂	၁.၀	၆၆.၅
၅၀ - ၅၄	၃၃၆,၂၅၇	၂၁၆,၆၄၄	၁,၉၄၃	၁၁၇,၆၇၀	၆၅.၀	၀.၉	၆၄.၄
၅၅ - ၅၉	၂၇၈,၈၀၁	၁၆၈,၅၁၂	၁,၄၁၂	၁၀၈,၈၇၇	၆၀.၉	၀.၈	၆၀.၄
၆၀ - ၆၄	၂၁၀,၅၈၁	၁၀၆,၁၀၆	၇၂၆	၁၀၃,၇၄၉	၅၀.၇	၀.၇	၅၀.၄
၆၅ - ၆၉	၁၂၄,၃၄၀	၄၉,၉၉၆	၂၉၄	၇၄,၀၅၀	၄၀.၄	၀.၆	၄၀.၂
၇၀ - ၇၄	၈၅,၈၄၁	၂၂,၈၈၁	၁၃၆	၆၂,၈၂၄	၂၆.၈	၀.၆	၂၆.၇
၇၅ - ၇၉	၇၄,၈၂၅	၁၃,၄၅၄	၆၄	၆၁,၃၀၇	၁၈.၁	၀.၅	၁၈.၀
၈၀ - ၈၄	၄၅,၇၅၇	၅,၁၁၅	၁၉	၄၀,၆၂၃	၁၁.၂	၀.၄	၁၁.၂
၈၅ - ၈၉	၂၀,၅၂၄	၁,၅၈၁	၁၉	၁၈,၉၂၄	၇.၈	၁.၂	၇.၇
၉၀ နှစ်နှင့်အထက်	၈,၀၃၈	၆၈၃	၁၆	၇,၃၃၉	၈.၇	၂.၃	၈.၅
၁၅ နှစ်နှင့်အထက်	၄,၃၆၃,၆၇၅	၂,၅၆၁,၂၆၇	၈၈,၄၀၆	၁,၇၁၄,၀၀၂	၆၀.၇	၃.၃	၅၈.၇
၁၀ နှစ်နှင့်အထက်	၄,၉၉၄,၆၈၄	၂,၆၂၇,၉၉၃	၉၈,၄၀၇	၂,၂၆၈,၂၈၄	၅၄.၆	၃.၆	၅၂.၆
၁၀ နှစ် မှ ၁၇ နှစ်ထိ	၉၅၄,၆၆၂	၁၉၇,၉၄၃	၂၅,၄၉၅	၇၃၁,၂၂၄	၂၃.၄	၁၁.၄	၂၀.၇
၁၅ နှစ် မှ ၆၄ နှစ်ထိ	၄,၀၀၄,၃၅၀	၂,၄၆၇,၅၅၇	၈၇,၈၅၈	၁,၄၄၈,၉၃၅	၆၃.၈	၃.၄	၆၁.၆

အသက်အုပ်စု	လုပ်သားအင်အားအကြောင်းအရာ						
	စုစုပေါင်း	လုပ်ငန်းခွင်ရှိ လူဦးရေ	အလုပ်လက်မဲ့ ဦးရေ	လုပ်သားအင်အားတွင် မပါဝင်သူ	လုပ်သားအင်အား ပါဝင်နှုန်း	အလုပ်လက်မဲ့ ရာခိုင်နှုန်း	အလုပ်အကိုင်ရရှိမှုနှင့် လူဦးရေအချိုး (ရာခိုင်နှုန်း)
ကျား							
၁၀ - ၁၄	၃၁၉,၇၅၉	၃၈,၁၆၉	၆,၂၃၉	၂၇၅,၃၅၁	၁၃.၉	၁၄.၀	၁၁.၉
၁၅ - ၁၉	၂၆၃,၁၅၁	၁၄၇,၆၆၉	၁၆,၃၀၈	၉၉,၁၇၄	၆၂.၃	၉.၉	၅၆.၁
၂၀ - ၂၄	၂၃၀,၅၆၇	၁၈၅,၈၀၉	၁၃,၆၅၂	၃၁,၁၀၆	၈၆.၅	၆.၈	၈၀.၆
၂၅ - ၂၉	၂၃၅,၁၈၀	၂၀၆,၅၀၆	၇,၇၉၅	၂၀,၈၇၉	၉၁.၁	၃.၆	၈၇.၈
၃၀ - ၃၄	၂၃၀,၇၂၅	၂၀၇,၃၉၇	၄,၇၆၂	၁၈,၅၆၆	၉၂.၀	၂.၂	၈၉.၉
၃၅ - ၃၉	၂၁၃,၃၅၆	၁၉၃,၂၀၁	၃,၃၈၇	၁၆,၇၆၈	၉၂.၁	၁.၇	၉၀.၆
၄၀ - ၄၄	၁၉၀,၉၅၅	၁၇၃,၃၈၂	၂,၃၅၁	၁၅,၂၂၂	၉၂.၀	၁.၃	၉၀.၈
၄၅ - ၄၉	၁၇၆,၃၈၁	၁၅၉,၅၉၂	၁,၉၀၇	၁၄,၈၈၂	၉၁.၆	၁.၂	၉၀.၅
၅၀ - ၅၄	၁၆၁,၀၉၀	၁၄၂,၉၃၉	၁,၄၈၂	၁၆,၆၆၉	၈၉.၇	၁.၀	၈၈.၇
၅၅ - ၅၉	၁၃၁,၈၉၈	၁၁၂,၀၂၁	၁,၀၅၂	၁၈,၈၂၅	၈၅.၇	၀.၉	၈၄.၉
၆၀ - ၆၄	၉၈,၂၀၃	၇၂,၁၈၂	၅၃၉	၂၅,၄၈၂	၇၄.၁	၀.၇	၇၃.၅
၆၅ - ၆၉	၅၆,၄၅၃	၃၄,၀၈၃	၂၂၉	၂၂,၁၄၁	၆၀.၈	၀.၇	၆၀.၄
၇၀ - ၇၄	၃၈,၁၂၃	၁၆,၁၄၅	၉၀	၂၁,၈၈၈	၄၂.၆	၀.၆	၄၂.၃
၇၅ - ၇၉	၃၂,၅၀၆	၉,၅၅၆	၄၀	၂၂,၉၁၀	၂၉.၅	၀.၄	၂၉.၄
၈၀ - ၈၄	၁၉,၅၂၈	၃,၆၃၉	၇	၁၅,၈၈၂	၁၈.၇	၀.၂	၁၈.၆
၈၅ - ၈၉	၈,၃၀၂	၁,၀၇၆	၁၁	၇,၂၂၅	၁၃.၁	၁.၀	၁၂.၉
၉၀ နှစ်နှင့်အထက်	၃,၂၉၂	၄၆၃	၇	၂,၈၂၂	၁၄.၃	၁.၅	၁၄.၁
၁၅ နှစ်နှင့်အထက်	၂,၀၈၉,၇၂၀	၁,၆၆၅,၆၆၀	၅၃,၆၁၉	၃၇၀,၄၄၁	၈၂.၃	၃.၁	၇၉.၇
၁၀ နှစ်နှင့်အထက်	၂,၄၀၉,၄၇၉	၁,၇၀၃,၈၂၉	၅၉,၈၅၈	၆၄၅,၇၉၂	၇၃.၂	၃.၄	၇၀.၇
၁၀ နှစ် မှ ၁၇ နှစ်ထိ	၄၈၃,၃၄၁	၁၁၈,၂၇၀	၁၅,၈၉၉	၃၄၉,၁၇၂	၂၇.၈	၁၁.၈	၂၄.၅
၁၅ နှစ် မှ ၆၄ နှစ်ထိ	၁,၉၃၁,၅၀၆	၁,၆၀၀,၆၉၈	၅၃,၂၃၅	၂၇၇,၅၇၃	၈၅.၆	၃.၂	၈၂.၉

ဇယား (င - ၁(က)) အသက် (၁၀) နှစ်နှင့်အထက် လူဦးရေကို လုပ်သားအင်အားပါဝင်နှုန်း၊ အလုပ်လက်မဲ့ ရာခိုင်နှုန်း၊ အလုပ်အကိုင်ရရှိမှုနှင့် လူဦးရေအချိုးတို့ကို အသက်အုပ်စုအလိုက် ကျား/မ ခွဲခြား ဖော်ပြသောဇယား (မြို့ပြ/ကျေးလက်)

အသက်အုပ်စု	လုပ်သားအင်အားအကြောင်းအရာ					
	စုစုပေါင်း	လုပ်ငန်းခွင်ရှိ လူဦးရေ	အလုပ်လက်မဲ့ ဦးရေ	လုပ်သားအင်အားတွင် မပါဝင်သူ	လုပ်သားအင်အား ပါဝင်နှုန်း	အလုပ်လက်မဲ့ ရာခိုင်နှုန်း	အလုပ်အကိုင်ရရှိမှုနှင့် လူဦးရေအချိုး (ရာခိုင်နှုန်း)
မ							
၁၀ - ၁၄	၃၁၁,၂၅၀	၂၈,၅၅၇	၃,၇၆၂	၂၇၈,၉၃၁	၁၀.၄	၁၁.၆	၉.၂
၁၅ - ၁၉	၂၆၃,၄၇၄	၉၂,၉၂၃	၁၀,၅၅၈	၁၅၉,၉၉၃	၃၉.၃	၁၀.၂	၃၅.၃
၂၀ - ၂၄	၂၄၇,၃၂၈	၁၀၉,၂၂၂	၁၁,၆၈၅	၁၂၆,၄၂၁	၄၈.၉	၉.၇	၄၄.၂
၂၅ - ၂၉	၂၅၂,၈၂၈	၁၁၁,၄၇၂	၅,၅၇၃	၁၃၅,၇၈၃	၄၆.၃	၄.၈	၄၄.၁
၃၀ - ၃၄	၂၄၅,၄၈၉	၁၀၈,၄၀၁	၂,၈၈၉	၁၃၄,၁၉၉	၄၅.၃	၂.၆	၄၄.၂
၃၅ - ၃၉	၂၂၉,၇၅၃	၁၀၂,၆၈၇	၁,၄၁၉	၁၂၅,၆၄၇	၄၅.၃	၁.၄	၄၄.၇
၄၀ - ၄၄	၂၀၇,၈၀၀	၉၂,၈၈၆	၈၇၀	၁၁၄,၀၄၄	၄၅.၁	၀.၉	၄၄.၇
၄၅ - ၄၉	၁၉၁,၇၂၄	၈၅,၁၄၈	၆၂၁	၁၀၅,၉၅၅	၄၄.၇	၀.၇	၄၄.၄
၅၀ - ၅၄	၁၇၅,၁၆၇	၇၃,၇၀၅	၄၆၁	၁၀၁,၀၀၁	၄၂.၃	၀.၆	၄၂.၁
၅၅ - ၅၉	၁၄၆,၉၀၃	၅၆,၄၉၁	၃၆၀	၉၀,၀၅၂	၃၈.၇	၀.၆	၃၈.၅
၆၀ - ၆၄	၁၁၂,၃၇၈	၃၃,၉၂၄	၁၈၇	၇၈,၂၆၇	၃၀.၄	၀.၅	၃၀.၂
၆၅ - ၆၉	၆၇,၈၈၇	၁၅,၉၁၃	၆၅	၅၁,၉၀၉	၂၃.၅	၀.၄	၂၃.၄
၇၀ - ၇၄	၄၇,၇၁၈	၆,၇၃၆	၄၆	၄၀,၉၃၆	၁၄.၂	၀.၇	၁၄.၁
၇၅ - ၇၉	၄၂,၃၁၉	၃,၈၉၈	၂၄	၃၈,၃၉၇	၉.၃	၀.၆	၉.၂
၈၀ - ၈၄	၂၆,၂၂၉	၁,၄၇၆	၁၂	၂၄,၇၄၁	၅.၇	၀.၈	၅.၆
၈၅ - ၈၉	၁၂,၂၁၂	၅၀၅	၈	၁၁,၆၉၉	၄.၂	၁.၆	၄.၁
၉၀ နှစ်နှင့်အထက်	၄,၇၄၆	၂၂၀	၉	၄,၅၁၇	၄.၈	၃.၉	၄.၆
၁၅ နှစ်နှင့်အထက်	၂,၂၇၃,၉၅၅	၈၉၅,၆၀၇	၃၄,၇၈၇	၁,၃၄၃,၅၆၁	၄၀.၉	၃.၇	၃၉.၄
၁၀ နှစ်နှင့်အထက်	၂,၅၈၅,၂၀၅	၉၂၄,၁၆၄	၃၈,၅၄၉	၁,၆၂၂,၄၉၂	၃၇.၂	၄.၀	၃၅.၇
၁၀ နှစ် မှ ၁၇ နှစ်ထိ	၄၇၁,၃၂၁	၇၉,၆၇၃	၉,၅၉၆	၃၈၂,၀၅၂	၁၈.၉	၁၀.၇	၁၆.၉
၁၅ နှစ် မှ ၆၄ နှစ်ထိ	၂,၀၇၂,၈၄၄	၈၆၆,၈၅၉	၃၄,၆၂၃	၁,၁၇၁,၃၆၂	၄၃.၅	၃.၈	၄၁.၈

ဇယား (င - ၁(ခ))။ အသက် (၁၀) နှစ်နှင့်အထက်လူဦးရေကို လုပ်သားအင်အားပါဝင်နှုန်း၊ အလုပ်လက်မဲ့ရာခိုင်နှုန်း၊ အလုပ်အကိုင်ရရှိမှုနှင့် လူဦးရေအချိုးတို့ကို အသက်အုပ်စုအလိုက် ကျား/မ ခွဲခြားဖော်ပြသောဇယား (မြို့ပြ)

အသက်အုပ်စု	လုပ်သားအင်အားအကြောင်းအရာ						
	စုစုပေါင်း	လုပ်ငန်းခွင်ရှိ လူဦးရေ	အလုပ်လက်မဲ့ ဦးရေ	လုပ်သားအင်အားတွင် မပါဝင်သူ	လုပ်သားအင်အား ပါဝင်နှုန်း	အလုပ်လက်မဲ့ ရာခိုင်နှုန်း	အလုပ်အကိုင်ရရှိမှုနှင့် လူဦးရေအချိုး (ရာခိုင်နှုန်း)
မြို့ပြ							
ကျား/မ							
၁၀ - ၁၄	၇၈,၆၄၀	၅,၃၈၆	၁,၀၄၅	၇၂,၂၀၉	၈.၂	၁၆.၂	၆.၈
၁၅ - ၁၉	၇၇,၂၆၈	၂၄,၇၇၆	၄,၂၉၂	၄၈,၆၀၀	၃၇.၁	၁၅.၀	၃၁.၅
၂၀ - ၂၄	၇၁,၀၂၈	၃၈,၇၈၁	၅,၈၅၇	၂၆,၃၉၀	၆၂.၈	၁၃.၁	၅၄.၆
၂၅ - ၂၉	၆၈,၇၇၀	၄၃,၈၃၀	၃,၁၃၁	၂၁,၈၀၉	၆၈.၃	၆.၇	၆၃.၇
၃၀ - ၃၄	၆၈,၆၉၀	၄၅,၃၁၀	၁,၇၉၁	၂၁,၅၈၉	၆၈.၆	၃.၈	၆၆.၀
၃၅ - ၃၉	၆၂,၉၂၈	၄၂,၂၃၉	၁,၀၄၃	၁၉,၆၄၆	၆၈.၈	၂.၄	၆၇.၁
၄၀ - ၄၄	၆၁,၀၅၁	၄၀,၉၆၁	၇၂၃	၁၉,၃၆၇	၆၈.၃	၁.၇	၆၇.၁
၄၅ - ၄၉	၅၈,၂၃၁	၃၈,၄၉၃	၅၇၄	၁၉,၁၆၄	၆၇.၁	၁.၅	၆၆.၁
၅၀ - ၅၄	၅၃,၄၉၅	၃၃,၃၆၃	၃၂၉	၁၉,၈၀၃	၆၃.၀	၁.၀	၆၂.၄
၅၅ - ၅၉	၄၄,၉၇၇	၂၅,၂၄၄	၁၉၂	၁၉,၅၄၁	၅၆.၆	၀.၈	၅၆.၁
၆၀ - ၆၄	၃၄,၁၃၅	၁၃,၁၉၃	၆၉	၂၀,၈၇၃	၃၈.၉	၀.၅	၃၈.၆
၆၅ - ၆၉	၂၁,၅၄၆	၅,၉၈၈	၃၅	၁၅,၅၂၃	၂၈.၀	၀.၆	၂၇.၈
၇၀ - ၇၄	၁၄,၅၅၀	၂,၄၇၁	၁၇	၁၂,၀၆၂	၁၇.၁	၀.၇	၁၇.၀
၇၅ - ၇၉	၁၂,၈၆၁	၁,၄၃၃	၁၀	၁၁,၄၁၈	၁၁.၂	၀.၇	၁၁.၁
၈၀ - ၈၄	၈,၀၄၉	၅၇၅	၃	၇,၄၇၁	၇.၂	၀.၅	၇.၁
၈၅ - ၈၉	၄,၀၂၆	၁၉၄	၃	၃,၈၂၉	၄.၉	၁.၅	၄.၈
၉၀ နှစ်နှင့်အထက်	၁,၆၇၈	၁၁၁	၃	၁,၅၆၄	၆.၈	၂.၆	၆.၆
၁၅ နှစ်နှင့်အထက်	၆၆၃,၂၈၃	၃၅၆,၅၆၂	၁၈,၀၇၂	၂၈၈,၆၄၉	၅၆.၅	၄.၈	၅၃.၈
၁၀ နှစ်နှင့်အထက်	၇၄၁,၉၂၃	၃၆၁,၉၄၈	၁၉,၁၁၇	၃၆၀,၈၅၈	၅၁.၄	၅.၀	၄၈.၈
၁၀ နှစ် မှ ၁၇ နှစ်ထိ	၁၂၄,၇၂၃	၁၇,၅၁၀	၃,၂၀၈	၁၀၄,၀၀၅	၁၆.၆	၁၅.၅	၁၄.၀
၁၅ နှစ် မှ ၆၄ နှစ်ထိ	၆၀၀,၅၇၃	၃၄၅,၇၉၀	၁၈,၀၀၁	၂၃၆,၇၈၂	၆၀.၆	၄.၉	၅၇.၆

အသက်အုပ်စု	လုပ်သားအင်အားအကြောင်းအရာ					
	စုစုပေါင်း	လုပ်ငန်းခွင်ရှိ လူဦးရေ	အလုပ်လက်မဲ့ ဦးရေ	လုပ်သားအင်အားတွင် မပါဝင်သူ	လုပ်သားအင်အား ပါဝင်နှုန်း	အလုပ်လက်မဲ့ ရာခိုင်နှုန်း	အလုပ်အကိုင်ရရှိမှုနှင့် လူဦးရေအချိုး (ရာခိုင်နှုန်း)
ကျား							
၁၀ - ၁၄	၄၀,၆၀၄	၃,၀၃၂	၇၂၁	၃၆,၈၅၁	၉.၂	၁၉.၂	၇.၅
၁၅ - ၁၉	၃၈,၅၁၉	၁၄,၇၅၅	၂,၇၈၃	၂၀,၉၈၁	၄၅.၅	၁၅.၉	၃၈.၃
၂၀ - ၂၄	၃၄,၀၁၉	၂၃,၆၅၈	၃,၀၉၀	၇,၂၇၁	၇၈.၆	၁၁.၆	၆၉.၅
၂၅ - ၂၉	၃၂,၇၈၂	၂၇,၂၂၄	၁,၈၁၉	၃,၇၃၉	၈၈.၆	၆.၃	၈၃.၀
၃၀ - ၃၄	၃၂,၇၃၆	၂၈,၄၈၃	၁,၁၁၇	၃,၁၃၆	၉၀.၄	၃.၈	၈၇.၀
၃၅ - ၃၉	၂၉,၄၄၅	၂၅,၈၅၆	၇၄၃	၂,၈၄၆	၉၀.၃	၂.၈	၈၇.၈
၄၀ - ၄၄	၂၇,၉၂၂	၂၄,၅၂၃	၅၅၁	၂,၈၄၈	၈၉.၈	၂.၂	၈၇.၈
၄၅ - ၄၉	၂၆,၄၆၄	၂၂,၉၀၇	၄၆၉	၃,၀၈၈	၈၈.၃	၂.၀	၈၆.၆
၅၀ - ၅၄	၂၃,၉၈၆	၁၉,၉၉၁	၂၆၃	၃,၇၃၂	၈၄.၄	၁.၃	၈၃.၃
၅၅ - ၅၉	၁၉,၈၂၅	၁၅,၂၆၃	၁၆၃	၄,၃၉၉	၇၇.၈	၁.၁	၇၇.၀
၆၀ - ၆၄	၁၄,၈၅၉	၈,၃၆၈	၅၆	၆,၄၃၅	၅၆.၇	၀.၇	၅၆.၃
၆၅ - ၆၉	၉,၀၄၀	၃,၇၀၉	၂၆	၅,၃၀၅	၄၁.၃	၀.၇	၄၁.၀
၇၀ - ၇၄	၆,၀၅၄	၁,၅၈၉	၁၆	၄,၄၄၉	၂၆.၅	၁.၀	၂၆.၂
၇၅ - ၇၉	၅,၀၈၂	၈၈၉	၇	၄,၁၈၆	၁၇.၆	၀.၈	၁၇.၅
၈၀ - ၈၄	၃,၀၅၇	၃၆၆	၁	၂,၆၉၀	၁၂.၀	၀.၃	၁၂.၀
၈၅ - ၈၉	၁,၄၄၉	၁၁၉	၁	၁,၃၂၉	၈.၃	၀.၈	၈.၂
၉၀ နှစ်နှင့်အထက်	၅၉၂	၆၉	၁	၅၂၂	၁၁.၈	၁.၄	၁၁.၇
၁၅ နှစ်နှင့်အထက်	၃၀၅,၈၃၁	၂၁၇,၇၆၉	၁၁,၁၀၆	၇၆,၉၅၆	၇၄.၈	၄.၉	၇၁.၂
၁၀ နှစ်နှင့်အထက်	၃၄၆,၄၃၅	၂၂၀,၈၀၁	၁၁,၈၂၇	၁၁၃,၈၀၇	၆၇.၁	၅.၁	၆၃.၇
၁၀ နှစ် မှ ၁၇ နှစ်ထိ	၆၃,၉၃၁	၁၀,၂၂၉	၂,၂၁၈	၅၁,၄၈၄	၁၉.၅	၁၇.၈	၁၆.၀
၁၅ နှစ် မှ ၆၄ နှစ်ထိ	၂၈၀,၅၅၇	၂၁၁,၀၂၈	၁၁,၀၅၄	၅၈,၄၇၅	၇၉.၂	၅.၀	၇၅.၂

အသက်အုပ်စု	လုပ်သားအင်အားအကြောင်းအရာ						
	စုစုပေါင်း	လုပ်ငန်းခွင်ရှိ လူဦးရေ	အလုပ်လက်မဲ့ ဦးရေ	လုပ်သားအင်အားတွင် မပါဝင်သူ	လုပ်သားအင်အား ပါဝင်နှုန်း	အလုပ်လက်မဲ့ ရာခိုင်နှုန်း	အလုပ်အကိုင်ရရှိမှုနှင့် လူဦးရေအချိုး (ရာခိုင်နှုန်း)
မ							
၁၀ - ၁၄	၃၈,၀၃၆	၂,၃၅၄	၃၂၄	၃၅,၃၅၈	၇.၀	၁၂.၁	၆.၂
၁၅ - ၁၉	၃၈,၇၄၉	၉,၆၂၁	၁,၅၀၉	၂၇,၆၁၉	၂၈.၇	၁၃.၆	၂၄.၈
၂၀ - ၂၄	၃၇,၀၀၉	၁၅,၁၂၃	၂,၇၆၇	၁၉,၁၁၉	၄၈.၃	၁၅.၅	၄၀.၉
၂၅ - ၂၉	၃၅,၉၈၈	၁၆,၆၀၆	၁,၃၁၂	၁၈,၀၇၀	၄၉.၈	၇.၃	၄၆.၁
၃၀ - ၃၄	၃၅,၉၅၄	၁၆,၈၂၇	၆၇၄	၁၈,၄၅၃	၄၈.၇	၃.၉	၄၆.၈
၃၅ - ၃၉	၃၃,၄၈၃	၁၆,၃၈၃	၃၀၀	၁၆,၈၀၀	၄၉.၈	၁.၈	၄၈.၉
၄၀ - ၄၄	၃၃,၁၂၉	၁၆,၄၃၈	၁၇၂	၁၆,၅၁၉	၅၀.၁	၁.၀	၄၉.၆
၄၅ - ၄၉	၃၁,၇၆၇	၁၅,၅၈၆	၁၀၅	၁၆,၀၇၆	၄၉.၄	၀.၇	၄၉.၁
၅၀ - ၅၄	၂၉,၅၀၉	၁၃,၃၇၂	၆၆	၁၆,၀၇၁	၄၅.၅	၀.၅	၄၅.၃
၅၅ - ၅၉	၂၅,၁၅၂	၉,၉၈၁	၂၉	၁၅,၁၄၂	၃၉.၈	၀.၃	၃၉.၇
၆၀ - ၆၄	၁၉,၂၇၆	၄,၈၂၅	၁၃	၁၄,၄၃၈	၂၅.၁	၀.၃	၂၅.၀
၆၅ - ၆၉	၁၂,၅၀၆	၂,၂၇၉	၉	၁၀,၂၁၈	၁၈.၃	၀.၄	၁၈.၂
၇၀ - ၇၄	၈,၄၉၆	၈၈၂	၁	၇,၆၁၃	၁၀.၄	၀.၁	၁၀.၄
၇၅ - ၇၉	၇,၇၇၉	၅၄၄	၃	၇,၂၃၂	၇.၀	၀.၅	၇.၀
၈၀ - ၈၄	၄,၉၉၂	၂၀၉	၂	၄,၇၈၁	၄.၂	၀.၉	၄.၂
၈၅ - ၈၉	၂,၅၇၇	၇၅	၂	၂,၅၀၀	၃.၀	၂.၆	၂.၉
၉၀ နှစ်နှင့်အထက်	၁,၀၈၆	၄၂	၂	၁,၀၄၂	၄.၁	၄.၅	၃.၉
၁၅ နှစ်နှင့်အထက်	၃၅၇,၄၅၂	၁၃၈,၇၉၃	၆,၉၆၆	၂၁၁,၆၉၃	၄၀.၈	၄.၈	၃၈.၈
၁၀ နှစ်နှင့်အထက်	၃၉၅,၄၈၈	၁၄၁,၁၄၇	၇,၂၉၀	၂၄၇,၀၅၁	၃၇.၅	၄.၉	၃၅.၇
၁၀ နှစ် မှ ၁၇ နှစ်ထိ	၆၀,၇၉၂	၇,၂၈၁	၉၉၀	၅၂,၅၂၁	၁၃.၆	၁၂.၀	၁၂.၀
၁၅ နှစ် မှ ၆၄ နှစ်ထိ	၃၂၀,၀၁၆	၁၃၄,၇၆၂	၆,၉၄၇	၁၇၈,၃၀၇	၄၄.၃	၄.၉	၄၂.၁

ဇယား (င - ၁(ဂ))။ အသက် (၁၀) နှစ်နှင့်အထက်လူဦးရေကို လုပ်သားအင်အားပါဝင်နှုန်း၊ အလုပ်လက်မဲ့ရာခိုင်နှုန်း၊ အလုပ်အကိုင်ရရှိမှုနှင့် လူဦးရေအချိုးတို့ကို အသက်အုပ်စုအလိုက် ကျား/မ ခွဲခြားဖော်ပြသောဇယား (ကျေးလက်)

အသက်အုပ်စု	လုပ်သားအင်အားအကြောင်းအရာ						
	စုစုပေါင်း	လုပ်ငန်းခွင်ရှိ လူဦးရေ	အလုပ်လက်မဲ့ ဦးရေ	လုပ်သားအင်အားတွင် မပါဝင်သူ	လုပ်သားအင်အား ပါဝင်နှုန်း	အလုပ်လက်မဲ့ ရာခိုင်နှုန်း	အလုပ်အကိုင်ရရှိမှုနှင့် လူဦးရေအချိုး (ရာခိုင်နှုန်း)
ကျေးလက်							
ကျား/မ							
၁၀ - ၁၄	၅၅၂,၃၆၉	၆၁,၃၄၀	၈,၉၅၆	၄၈၂,၀၇၃	၁၂.၇	၁၂.၇	၁၁.၁
၁၅ - ၁၉	၄၄၉,၃၅၇	၂၁၆,၂၁၆	၂၂,၅၇၄	၂၁၀,၅၆၇	၅၃.၁	၉.၅	၄၈.၁
၂၀ - ၂၄	၄၀၆,၈၆၇	၂၅၆,၂၅၀	၁၉,၄၈၀	၁၃၁,၁၃၇	၆၇.၈	၇.၁	၆၃.၀
၂၅ - ၂၉	၄၁၉,၂၃၈	၂၇၄,၁၄၈	၁၀,၂၃၇	၁၃၄,၈၅၃	၆၇.၈	၃.၆	၆၅.၄
၃၀ - ၃၄	၄၀၇,၅၂၄	၂၇၀,၄၈၈	၅,၈၆၀	၁၃၁,၁၇၆	၆၇.၈	၂.၁	၆၆.၄
၃၅ - ၃၉	၃၈၀,၁၈၁	၂၅၃,၆၄၉	၃,၇၆၃	၁၂၂,၇၆၉	၆၇.၇	၁.၅	၆၆.၇
၄၀ - ၄၄	၃၃၇,၇၀၄	၂၂၅,၃၀၇	၂,၄၉၈	၁၀၉,၈၉၉	၆၇.၅	၁.၁	၆၆.၇
၄၅ - ၄၉	၃၀၉,၈၇၄	၂၀၆,၂၄၇	၁,၉၅၄	၁၀၁,၆၇၃	၆၇.၂	၀.၉	၆၆.၆
၅၀ - ၅၄	၂၈၂,၇၆၂	၁၈၃,၂၈၁	၁,၆၁၄	၉၇,၈၆၇	၆၅.၄	၀.၉	၆၄.၈
၅၅ - ၅၉	၂၃၃,၈၂၄	၁၄၃,၂၆၈	၁,၂၂၀	၈၉,၃၃၆	၆၁.၈	၀.၈	၆၁.၃
၆၀ - ၆၄	၁၇၆,၄၄၆	၉၂,၉၁၃	၆၅၇	၈၂,၈၇၆	၅၃.၀	၀.၇	၅၂.၇
၆၅ - ၆၉	၁၀၂,၇၉၄	၄၄,၀၀၈	၂၅၉	၅၈,၅၂၇	၄၃.၁	၀.၆	၄၂.၈
၇၀ - ၇၄	၇၁,၂၉၁	၂၀,၄၁၀	၁၁၉	၅၀,၇၆၂	၂၈.၈	၀.၆	၂၈.၆
၇၅ - ၇၉	၆၁,၉၆၄	၁၂,၀၂၁	၅၄	၄၉,၈၈၉	၁၉.၅	၀.၄	၁၉.၄
၈၀ - ၈၄	၃၇,၇၀၈	၄,၅၄၀	၁၆	၃၃,၁၅၂	၁၂.၁	၀.၄	၁၂.၀
၈၅ - ၈၉	၁၆,၄၉၈	၁,၃၈၇	၁၆	၁၅,၀၉၅	၈.၅	၁.၁	၈.၄
၉၀ နှစ်နှင့်အထက်	၆,၃၆၀	၅၇၂	၁၃	၅,၇၇၅	၉.၂	၂.၂	၉.၀
၁၅ နှစ်နှင့်အထက်	၃,၇၀၀,၃၉၂	၂,၂၀၄,၇၀၅	၇၀,၃၃၄	၁,၄၂၅,၃၅၃	၆၁.၅	၃.၁	၅၉.၆
၁၀ နှစ်နှင့်အထက်	၄,၂၅၂,၇၆၁	၂,၂၆၆,၀၄၅	၇၉,၂၉၀	၁,၉၀၇,၄၂၆	၅၅.၁	၃.၄	၅၃.၃
၁၀ နှစ် မှ ၁၇ နှစ်ထိ	၈၂၉,၉၃၉	၁၈၀,၄၃၃	၂၂,၂၈၇	၆၂၇,၂၁၉	၂၄.၄	၁၁.၀	၂၁.၇
၁၅ နှစ် မှ ၆၄ နှစ်ထိ	၃,၄၀၃,၇၇၇	၂,၁၂၁,၇၆၇	၆၉,၈၅၇	၁,၂၁၂,၁၅၃	၆၄.၄	၃.၂	၆၂.၃

အသက်အုပ်စု	လုပ်သားအင်အားအကြောင်းအရာ						
	စုစုပေါင်း	လုပ်ငန်းခွင်ရှိ လူဦးရေ	အလုပ်လက်မဲ့ ဦးရေ	လုပ်သားအင်အားတွင် မပါဝင်သူ	လုပ်သားအင်အား ပါဝင်နှုန်း	အလုပ်လက်မဲ့ ရာခိုင်နှုန်း	အလုပ်အကိုင်ရရှိမှုနှင့် လူဦးရေအချိုး (ရာခိုင်နှုန်း)
ကျား							
၁၀ - ၁၄	၂၇၉,၁၅၅	၃၅,၁၃၇	၅,၅၁၈	၂၃၈,၅၀၀	၁၄.၆	၁၃.၆	၁၂.၆
၁၅ - ၁၉	၂၂၄,၆၃၂	၁၃၂,၉၁၄	၁၃,၅၂၅	၇၈,၁၉၃	၆၅.၂	၉.၂	၅၉.၂
၂၀ - ၂၄	၁၉၆,၅၄၈	၁၆၂,၁၅၁	၁၀,၅၆၂	၂၃,၈၃၅	၈၇.၉	၆.၁	၈၂.၅
၂၅ - ၂၉	၂၀၂,၃၉၈	၁၇၉,၂၈၂	၅,၉၇၆	၁၇,၁၄၀	၉၁.၅	၃.၂	၈၈.၆
၃၀ - ၃၄	၁၉၇,၉၈၉	၁၇၈,၉၁၄	၃,၆၄၅	၁၅,၄၃၀	၉၂.၂	၂.၀	၉၀.၄
၃၅ - ၃၉	၁၈၃,၉၁၁	၁၆၇,၃၄၅	၂,၆၄၄	၁၃,၉၂၂	၉၂.၄	၁.၆	၉၁.၀
၄၀ - ၄၄	၁၆၃,၀၃၃	၁၄၈,၈၅၉	၁,၈၀၀	၁၂,၃၇၄	၉၂.၄	၁.၂	၉၁.၃
၄၅ - ၄၉	၁၄၉,၉၁၇	၁၃၆,၆၈၅	၁,၄၃၈	၁၁,၇၉၄	၉၂.၁	၁.၀	၉၁.၂
၅၀ - ၅၄	၁၃၇,၁၀၄	၁၂၂,၉၄၈	၁,၂၁၉	၁၂,၉၃၇	၉၀.၆	၁.၀	၈၉.၇
၅၅ - ၅၉	၁၁၂,၀၇၃	၉၆,၇၅၈	၈၈၉	၁၄,၄၂၆	၈၇.၁	၀.၉	၈၆.၃
၆၀ - ၆၄	၈၃,၃၄၄	၆၃,၈၁၄	၄၈၃	၁၉,၀၄၇	၇၇.၁	၀.၈	၇၆.၆
၆၅ - ၆၉	၄၇,၄၁၃	၃၀,၃၇၄	၂၀၃	၁၆,၈၃၆	၆၄.၅	၀.၇	၆၄.၁
၇၀ - ၇၄	၃၂,၀၆၉	၁၄,၅၅၆	၇၄	၁၇,၄၃၉	၄၅.၆	၀.၅	၄၅.၄
၇၅ - ၇၉	၂၇,၄၂၄	၈,၆၆၇	၃၃	၁၈,၇၂၄	၃၀.၇	၀.၄	၃၀.၆
၈၀ - ၈၄	၁၆,၄၇၁	၃,၂၇၃	၆	၁၃,၁၉၂	၁၉.၉	၀.၂	၁၉.၉
၈၅ - ၈၉	၆,၈၆၃	၉၅၇	၁၀	၅,၈၉၆	၁၄.၁	၁.၀	၁၃.၉
၉၀ နှစ်နှင့်အထက်	၂,၇၀၀	၃၉၄	၆	၂,၃၀၀	၁၄.၈	၁.၅	၁၄.၆
၁၅ နှစ်နှင့်အထက်	၁,၇၈၃,၈၈၉	၁,၄၄၇,၈၉၁	၄၂,၅၁၃	၂၉၃,၄၈၅	၈၃.၅	၂.၉	၈၁.၂
၁၀ နှစ်နှင့်အထက်	၂,၀၆၃,၀၄၄	၁,၄၈၃,၀၂၈	၄၈,၀၃၁	၅၃၁,၉၈၅	၇၄.၂	၃.၁	၇၁.၉
၁၀ နှစ် မှ ၁၇ နှစ်ထိ	၄၁၉,၄၁၀	၁၀၈,၀၄၁	၁၃,၆၈၁	၂၉၇,၆၈၈	၂၉.၀	၁၁.၂	၂၅.၈
၁၅ နှစ် မှ ၆၄ နှစ်ထိ	၁,၆၅၀,၉၄၉	၁,၃၈၉,၆၇၀	၄၂,၁၈၁	၂၁၉,၀၉၈	၈၆.၇	၂.၉	၈၄.၂

အသက်အုပ်စု	လုပ်သားအင်အားအကြောင်းအရာ						
	စုစုပေါင်း	လုပ်ငန်းခွင်ရှိ လူဦးရေ	အလုပ်လက်မဲ့ ဦးရေ	လုပ်သားအင်အားတွင် မပါဝင်သူ	လုပ်သားအင်အား ပါဝင်နှုန်း	အလုပ်လက်မဲ့ ရာခိုင်နှုန်း	အလုပ်အကိုင်ရရှိမှုနှင့် လူဦးရေအချိုး (ရာခိုင်နှုန်း)
မ							
၁၀ - ၁၄	၂၇၃,၂၁၄	၂၆,၂၀၃	၃,၄၃၈	၂၄၃,၅၇၃	၁၀.၈	၁၁.၆	၉.၆
၁၅ - ၁၉	၂၂၄,၇၂၅	၈၃,၃၀၂	၉,၀၄၉	၁၃၂,၃၇၄	၄၁.၁	၉.၈	၃၇.၁
၂၀ - ၂၄	၂၀၀,၃၁၉	၉၄,၀၉၉	၈,၉၁၈	၁၀၇,၃၀၂	၄၉.၀	၈.၇	၄၄.၇
၂၅ - ၂၉	၂၁၆,၈၄၀	၉၄,၈၆၆	၄,၂၆၁	၁၁၇,၇၁၃	၄၅.၇	၄.၃	၄၃.၇
၃၀ - ၃၄	၂၀၉,၅၃၅	၉၁,၅၇၄	၂,၂၁၅	၁၁၅,၇၄၆	၄၄.၈	၂.၄	၄၃.၇
၃၅ - ၃၉	၁၉၆,၂၇၀	၈၆,၃၀၄	၁,၁၁၉	၁၀၈,၈၄၇	၄၄.၅	၁.၃	၄၄.၀
၄၀ - ၄၄	၁၇၄,၆၇၁	၇၆,၄၄၈	၆၉၈	၉၇,၅၂၅	၄၄.၂	၀.၉	၄၃.၈
၄၅ - ၄၉	၁၅၉,၉၅၇	၆၉,၅၆၂	၅၁၆	၈၉,၈၇၉	၄၃.၈	၀.၇	၄၃.၅
၅၀ - ၅၄	၁၄၅,၆၅၈	၆၀,၃၃၃	၃၉၅	၈၄,၉၃၀	၄၁.၇	၀.၇	၄၁.၄
၅၅ - ၅၉	၁၂၁,၇၅၁	၄၆,၅၁၀	၃၃၁	၇၄,၉၁၀	၃၈.၅	၀.၇	၃၈.၂
၆၀ - ၆၄	၉၃,၁၀၂	၂၉,၀၉၉	၁၇၄	၆၃,၈၂၉	၃၁.၄	၀.၆	၃၁.၃
၆၅ - ၆၉	၅၅,၃၈၁	၁၃,၆၃၄	၅၆	၄၁,၆၉၁	၂၄.၇	၀.၄	၂၄.၆
၇၀ - ၇၄	၃၉,၂၂၂	၅,၈၅၄	၄၅	၃၃,၃၂၃	၁၅.၀	၀.၈	၁၄.၉
၇၅ - ၇၉	၃၄,၅၄၀	၃,၃၅၄	၂၁	၃၁,၁၆၅	၉.၈	၀.၆	၉.၇
၈၀ - ၈၄	၂၁,၂၃၇	၁,၂၆၇	၁၀	၁၉,၉၆၀	၆.၀	၀.၈	၆.၀
၈၅ - ၈၉	၉,၆၃၅	၄၃၀	၆	၉,၁၉၉	၄.၅	၁.၄	၄.၅
၉၀ နှစ်နှင့်အထက်	၃,၆၆၀	၁၇၈	၇	၃,၄၇၅	၅.၁	၃.၈	၄.၉
၁၅ နှစ်နှင့်အထက်	၁,၉၁၆,၅၀၃	၇၅၆,၈၁၄	၂၇,၈၂၁	၁,၁၃၁,၈၆၈	၄၀.၉	၃.၅	၃၉.၅
၁၀ နှစ်နှင့်အထက်	၂,၁၈၉,၇၁၇	၇၈၃,၀၁၇	၃၁,၂၅၉	၁,၃၇၅,၄၄၁	၃၇.၂	၃.၈	၃၅.၈
၁၀ နှစ် မှ ၁၇ နှစ်ထိ	၄၁၀,၅၂၉	၇၂,၃၉၂	၈,၆၀၆	၃၂၉,၅၃၁	၁၉.၇	၁၀.၆	၁၇.၆
၁၅ နှစ် မှ ၆၄ နှစ်ထိ	၁,၇၅၂,၈၂၈	၇၃၂,၀၉၇	၂၇,၆၇၆	၉၉၃,၀၅၅	၄၃.၃	၃.၆	၄၁.၈

ဇယား (င - ၂)။ အသက် (၁၀) နှစ်နှင့်အထက်လူဦးရေကို လုပ်သားအမျိုးအစားအလိုက် ကျား/မ ခွဲခြားဖော်ပြသောဇယား

ကျား/မ	လုပ်သားအမျိုးအစား												
	စုစုပေါင်း	အစိုးရဝန်ထမ်း	အလုပ်သမား (ပုဂ္ဂလိက/ အဖွဲ့အစည်း)	လုပ်ငန်းရှင်	ကိုယ်ပိုင်လုပ်	မိသားစု လုပ်ငန်းတွင် လုပ်ကိုင်သူ	အလုပ်လက်မဲ့	အလုပ်ရှာဖွေနေ (ပထမအကြိမ်)	အချိန်ပြည့် ကျောင်းတက်နေသော ကျောင်းသား	အိမ်မှုကိစ္စလုပ်	အငြိမ်းစား၊ ပင်စင်စား၊ သက်ကြီးရွယ်အို	ဖျားနာသူ၊ မသန်စွမ်းသူ	အခြား
ဧရာဝတီတိုင်းဒေသကြီး	**၄,၉၉၄,၆၈၄**	**၁၀၂,၆၅၁**	**၉၄၁,၈၉၄**	**၂၁၉,၃၁၉**	**၉၈၃,၁၈၈**	**၃၈၀,၉၄၁**	**၉၈,၄၀၇**	**၁၄,၆၄၉**	**၆၄၉,၁၈၄**	**၁,၀၄၇,၀၆၉**	**၂၅၁,၆၀၁**	**၄၈,၆၁၀**	**၂၅၇,၁၇၁**
ကျား	၂,၄၀၉,၄၇၉	၄၉,၁၇၀	၆၄၆,၇၄၄	၁၇၀,၈၄၁	၆၆၇,၉၈၈	၁၆၉,၀၈၆	၇၉,၈၅၈	၈,၉၆၆	၃၂၁,၄၅၈	၂၃,၆၀၁	၁၀၀,၉၈၂	၂၄,၉၈၄	၁၆၅,၈၀၁
မ	၂,၅၈၅,၂၀၅	၅၃,၄၈၁	၂၉၅,၁၅၀	၄၈,၄၇၈	၃၁၅,၂၀၀	၂၁၁,၈၅၅	၁၈,၅၄၉	၅,၆၈၃	၃၂၇,၇၂၆	၁,၀၂၃,၄၆၈	၁၅၀,၆၁၉	၂၃,၆၂၆	၉၁,၃၇၀
ပုသိမ်ခရိုင်	**၁,၃၂၇,၄၀၇**	**၃၅,၄၂၀**	**၂၆၆,၇၁၇**	**၆၂,၆၆၀**	**၂၂၃,၄၀၆**	**၉၀,၁၈၂**	**၂၈,၁၄၃**	**၄,၀၉၈**	**၁၇၃,၃၄၉**	**၃၀၁,၅၉၁**	**၆၅,၀၂၁**	**၁၂,၃၇၃**	**၆၄,၄၄၆**
ကျား	၆၄၁,၈၂၆	၁၈,၇၂၉	၁၈၈,၃၇၈	၅၁,၄၃၄	၁၅၆,၉၆၇	၄၀,၈၈၇	၁၆,၉၂၄	၂,၄၈၅	၈၅,၂၀၈	၆,၃၆၁	၂၆,၄၄၀	၆,၃၇၃	၄၁,၆၄၀
မ	၆၈၅,၅၈၁	၁၆,၆၉၁	၇၈,၃၃၉	၁၁,၂၂၇	၆၆,၄၃၉	၄၉,၂၉၅	၁၁,၂၁၉	၁,၆၁၃	၈၈,၁၄၁	၂၉၅,၂၃၀	၃၈,၅၈၁	၆,၀၀၀	၂၂,၈၀၆
ကန်ကြီးထောင့်မြို့နယ်	၁၄၃,၂၁၄	၂,၄၃၄	၂၉,၉၉၅	၉,၅၄၂	၂၁,၁၆၉	၁၁,၇၀၈	၂,၆၈၁	၄၀၀	၁၈,၃၉၇	၃၁,၆၀၀	၅,၆၄၇	၁,၅၃၈	၈,၁၀၃
ကျား	၆၉,၃၁၂	၁,၁၆၂	၂၀,၀၃၀	၈,၁၀၁	၁၅,၁၇၆	၅,၃၁၆	၁,၅၁၄	၂၅၃	၉,၂၅၅	၅၂၁	၂,၁၆၄	၇၉၂	၅,၀၂၈
မ	၇၃,၉၀၂	၁,၂၇၂	၉,၉၆၅	၁,၄၄၁	၅,၉၉၃	၆,၃၉၂	၁,၁၆၇	၁၄၇	၉,၁၄၂	၃၁,၀၇၉	၃,၄၈၃	၇၄၆	၃,၀၇၅
ကျောင်းကုန်းမြို့နယ်	၁၃၂,၉၆၉	၂,၀၅၄	၃၄,၉၀၂	၈,၇၀၀	၂၀,၀၇၉	၁၁,၅၂၉	၁,၉၁၀	၂၆၃	၁၆,၄၄၃	၂၆,၂၆၇	၅,၈၁၄	၁,၄၁၃	၃,၅၈၅
ကျား	၆၃,၄၁၃	၈၉၅	၂၂,၂၂၉	၆,၉၇၁	၁၃,၆၃၆	၄,၅၆၀	၁,၀၀၅	၁၅၀	၈,၀၂၅	၅၄၂	၂,၃၄၉	၆၉၃	၂,၃၅၈
မ	၆၉,၅၅၆	၁,၁၅၉	၁၂,၆၇၃	၁,၇၂၉	၆,၄၄၃	၆,၉၆၉	၉၀၅	၁၁၃	၈,၄၁၈	၂၅,၇၂၅	၃,၄၆၅	၇၂၀	၁,၂၂၇
ကျုံပျော်မြို့နယ်	၁၉၁,၀၄၇	၃,၁၈၂	၄၀,၆၀၂	၉,၉၈၀	၂၉,၉၄၃	၁၄,၉၉၁	၃,၆၉၄	၃၇၁	၂၅,၃၂၆	၄၁,၉၃၂	၉,၅၈၈	၁,၉၆၈	၉,၄၇၀
ကျား	၉၁,၂၂၉	၁,၃၃၂	၂၈,၀၃၆	၈,၁၅၇	၂၀,၇၅၉	၆,၇၆၇	၂,၁၇၃	၂၃၆	၁၂,၄၂၄	၆၆၄	၃,၈၆၀	၁,၀၂၂	၅,၇၉၈
မ	၉၉,၈၁၈	၁,၈၅၀	၁၂,၅၆၆	၁,၈၂၃	၉,၁၈၄	၈,၂၂၄	၁,၅၂၀	၁၃၅	၁၂,၉၀၂	၄၁,၂၆၈	၅,၇၂၇	၉၄၆	၃,၆၇၂
ငပုတောမြို့နယ်	၁၃၁,၆၆၇	၁,၉၃၂	၂၃,၈၃၀	၅,၃၄၅	၂၄,၂၆၆	၁၀,၄၃၅	၃,၃၇၄	၆၂၇	၁၈,၅၁၉	၃၂,၆၃၂	၆,၀၄၇	၁,၁၂၅	၃,၅၃၅
ကျား	၆၅,၄၅၆	၈၆၇	၁၉,၂၉၀	၄,၅၆၇	၁၇,၇၀၆	၅,၃၀၁	၂,၀၉၉	၃၄၉	၉,၀၇၁	၇၅၈	၂,၄၅၈	၅၆၈	၂,၄၂၂
မ	၆၆,၂၁၁	၁,၀၆၅	၄,၅၄၀	၇၇၈	၆,၅၆၀	၅,၁၃၄	၁,၂၇၅	၂၇၈	၉,၄၄၈	၃၁,၈၇၄	၃,၅၈၉	၅၅၇	၁,၁၁၃
ပုသိမ်မြို့နယ်	၂၄၁,၈၄၉	၁၄,၇၂၉	၄၉,၆၄၀	၆,၄၈၁	၄၂,၆၇၂	၉,၈၂၀	၄,၉၈၆	၆၇၄	၃၁,၈၂၈	၅၁,၃၆၄	၁၄,၅၁၁	၂,၀၇၇	၁၃,၀၆၇
ကျား	၁၁၄,၆၇၉	၈,၆၀၇	၃၃,၁၇၉	၄,၈၃၄	၂၇,၃၀၄	၄,၈၂၂	၂,၉၂၅	၄၃၀	၁၅,၆၀၇	၁,၃၀၃	၆,၂၆၇	၁,၀၈၄	၈,၃၀၇
မ	၁၂၇,၁၇၀	၆,၁၁၂	၁၆,၄၆၁	၁,၆၄၇	၁၅,၃၆၈	၄,၉၉၈	၂,၀၆၁	၂၄၄	၁၆,၂၂၁	၅၀,၀၆၁	၈,၂၄၄	၉၉၃	၄,၇၆၀
ရေကြည်မြို့နယ်	၈၆,၉၆၈	၁,၉၀၆	၁၆,၁၁၉	၆,၆၀၁	၁၁,၅၀၁	၅,၁၁၀	၁,၇၉၈	၂၂၆	၁၁,၁၅၃	၂၂,၈၃၈	၅,၀၁၈	၇၉၆	၃,၉၀၂
ကျား	၄၀,၆၅၃	၈၉၀	၁၁,၅၄၅	၅,၅၃၂	၈,၂၈၂	၂,၃၁၆	၁,၀၉၁	၁၅၅	၅,၅၉၄	၃၅၅	၁,၉၉၅	၄၀၆	၂,၄၉၂
မ	၄၆,၃၁၅	၁,၀၁၆	၄,၅၇၄	၁,၀၆၉	၃,၂၁၉	၂,၇၉၄	၇၀၇	၇၁	၅,၅၅၉	၂၂,၄၈၃	၃,၀၂၃	၃၉၀	၁,၄၁၀

ကျား/မ	လုပ်သားအမျိုးအစား												
	စုစုပေါင်း	အစိုးရဝန်ထမ်း	အလုပ်သမား (ပုဂ္ဂလိက/ အဖွဲ့အစည်း)	လုပ်ငန်းရှင်	ကိုယ်ပိုင်လုပ်	မိသားစု လုပ်ငန်းတွင် လုပ်ကိုင်သူ	အလုပ်ရှာခဲ့	အလုပ်မရှာခဲ့	အချိန်ပြည့် ကျောင်းတက်နေသော ကျောင်းသားကျောင်းသူ	အိမ်မှုကိစ္စ	အငြိမ်းစား/ သက်ကြီးရွယ်အို	ဖျားနာ၍/ မသန်စွမ်း	အခြား
သာပေါင်းမြို့နယ်	၁၂၂,၈၉၉	၃,၇၇၆	၂၁,၆၈၃	၇,၃၃၅	၂၀,၀၈၅	၁၀,၉၅၆	၂,၂၆၄	၃၇၄	၁၇,၂၄၉	၂၇,၂၃၆	၄,၇၇၂	၁,၀၆၃	၆,၁၀၆
ကျား	၅၉,၇၇၀	၁,၈၈၈	၁၅,၀၃၃	၆,၁၁၇	၁၄,၆၄၄	၄,၉၅၁	၁,၃၆၃	၂၂၇	၈,၃၉၇	၇၆၂	၁,၈၈၆	၅၃၃	၃,၉၇၀
မ	၆၃,၁၂၈	၁,၈၈၈	၆,၆၅၀	၁,၂၁၈	၅,၄၄၁	၆,၀၀၅	၉၀၁	၁၄၇	၈,၈၅၂	၂၆,၄၇၄	၂,၈၈၆	၅၃၀	၂,၁၃၆
ငရုတ်ကောင်းမြို့နယ်ခွဲ	၃၃,၆၅၄	၄၉၂	၆,၁၃၁	၁,၃၇၁	၆,၅၄၀	၂,၈၉၇	၁,၁၅၄	၁၂၈	၄,၀၁၅	၇,၉၅၇	၁,၉၂၉	၃၄၈	၆၉၂
ကျား	၁၇,၀၆၄	၃၀၄	၅,၀၅၈	၁,၀၉၁	၅,၁၃၁	၁,၁၁၂	၇၀၃	၈၄	၁,၉၆၈	၁၆၀	၇၉၈	၁၈၅	၄၆၉
မ	၁၆,၅၉၀	၁၈၈	၁,၀၇၃	၂၈၀	၁,၄၀၉	၁,၇၈၅	၄၅၁	၄၄	၂,၀၄၇	၇,၇၉၆	၁,၁၃၁	၁၆၃	၂၂၃
ဟိုင်းကြီးကျွန်းမြို့နယ်ခွဲ	၉၃,၅၇၂	၂,၃၁၄	၁၇,၃၆၀	၂,၆၄၆	၁၉,၄၃၁	၄,၅၈၇	၂,၇၃၃	၄၉၁	၁၁,၅၈၃	၂၃,၄၀၁	၄,၈၆၄	၈၆၃	၃,၂၉၉
ကျား	၄၇,၃၂၁	၁,၄၁၉	၁၄,၈၂၄	၂,၂၂၂	၁၄,၁၉၄	၂,၀၂၅	၁,၇၀၃	၂၂၃	၅,၅၆၅	၄၈၂	၁,၉၆၀	၄၉၅	၂,၂၀၉
မ	၄၆,၂၅၁	၈၉၅	၂,၅၃၆	၄၂၄	၅,၂၃၇	၂,၅၆၂	၁,၀၃၀	၂၆၈	၆,၀၁၈	၂၂,၉၁၉	၂,၉၀၄	၃၆၈	၁,၀၉၀
ရွှေသောင်ယံမြို့နယ်ခွဲ	၄၀,၈၇၅	၈၃၈	၆,၆၅၃	၇၆၅	၈,၇၁၃	၂,၃၁၆	၉၆၃	၁၁၄	၅,၉၀၆	၉,၀၀၃	၁,၅၆၆	၂၅၂	၃,၇၈၆
ကျား	၂၀,၁၃၀	၃၉၅	၄,၅၄၀	၅၅၃	၆,၅၈၅	၉၀၉	၆၅၅	၇၈	၂,၈၇၂	၂၂၉	၆၁၇	၁၃၇	၂,၅၅၉
မ	၂၀,၇၄၅	၄၄၃	၂,၁၁၂	၂၁၂	၂,၁၂၈	၁,၄၀၇	၃၀၈	၃၆	၃,၀၃၄	၈,၇၇၄	၉၄၉	၁၁၅	၁,၂၂၇
ငွေဆောင်မြို့နယ်ခွဲ	၃၅,၆၄၇	၄၈၉	၉,၁၁၃	၈၁၈	၅,၆၆၇	၁,၈၃၆	၈၂၃	၁၇၂	၄,၁၃၉	၈,၄၉၂	၁,၄၉၀	၃၀၅	၂,၃၀၂
ကျား	၁၈,၂၈၁	၂၈၀	၆,၈၀၆	၇၁၅	၄,၂၅၄	၉၄၉	၅၆၂	၁၂၅	၁,၉၉၇	၂၂၉	၆၂၀	၁၅၉	၁,၅၈၄
မ	၁၇,၃၆၆	၂၀၉	၂,၃၀၇	၁၀၃	၁,၄၁၃	၈၈၇	၂၆၁	၄၇	၂,၁၄၂	၈,၂၆၃	၈၇၀	၁၄၆	၇၁၈
ငသိုင်းချောင်းမြို့နယ်ခွဲ	၇၃,၀၄၆	၁,၂၇၄	၁၀,၆၈၉	၃,၀၆၇	၁၃,၃၄၀	၃,၉၉၇	၁,၇၆၃	၂၅၈	၈,၇၉၀	၁၈,၈၆၉	၃,၇၇၄	၆၂၅	၆,၅၉၉
ကျား	၃၄,၅၁၇	၆၈၀	၇,၈၀၇	၂,၅၇၄	၉,၂၉၆	၁,၈၅၉	၁,၁၃၀	၁၇၅	၄,၄၃၃	၃၅၅	၁,၄၆၄	၂၉၉	၄,၄၄၄
မ	၃၈,၅၂၉	၅၉၄	၂,၈၈၂	၄၉၃	၄,၀၄၄	၂,၁၃၈	၆၃၂	၈၃	၄,၃၅၈	၁၈,၅၁၄	၂,၃၁၀	၃၂၆	၂,၁၅၅
ဖျာပုံခရိုင်	**၈၁၄,၄၉၃**	**၁၂,၇၈၈**	**၁၅၆,၆၁၇**	**၃၁,၂၉၀**	**၁၄၂,၆၄၂**	**၅၅,၄၉၇**	**၁၄,၈၂၃**	**၂,၇၇၉**	**၁၁၆,၁၀၇**	**၁၈၇,၂၄၀**	**၃၅,၉၉၉**	**၈,၂၈၄**	**၅၀,၄၂၇**
ကျား	၃၉၉,၁၆၈	၅,၂၆၈	၁၁၅,၀၀၆	၂၅,၂၇၅	၁၀၂,၄၇၅	၂၇,၂၂၀	၉,၄၂၃	၁,၆၈၉	၅၇,၇၃၆	၄,၀၈၈	၁၃,၇၈၅	၄,၄၄၀	၃၂,၇၆၂
မ	၄၁၅,၃၂၅	၇,၅၂၀	၄၁,၆၁၁	၆,၀၁၅	၄၀,၁၆၇	၂၈,၂၇၇	၅,၄၀၀	၁,၀၉၀	၅၈,၃၇၁	၁၈၃,၁၅၂	၂၂,၂၁၄	၃,၈၄၄	၁၇,၆၆၅
ကျိုက်လတ်မြို့နယ်	၁၅၄,၁၉၅	၂,၃၂၃	၂၈,၄၈၆	၅,၆၂၃	၂၉,၁၆၅	၁၃,၄၇၇	၂,၅၁၄	၃၈၈	၂၀,၆၆၉	၃၁,၅၆၀	၇,၂၂၄	၁,၅၀၇	၁၁,၂၉၉
ကျား	၇၄,၉၉၅	၈၄၄	၁၈,၅၅၄	၄,၃၅၃	၂၁,၂၁၃	၆,၄၁၃	၁,၅၆၇	၂၁၅	၁၀,၃၀၇	၅၆၀	၂,၇၃၄	၈၀၀	၇,၄၁၄
မ	၇၉,၂၀၀	၁,၄၇၉	၉,၉၃၂	၁,၂၇၀	၇,၉၅၂	၇,၀၂၄	၉၄၇	၁၇၃	၁၀,၃၆၂	၃၀,၉၉၉	၄,၄၉၀	၇၀၇	၃,၈၈၅

ကျား/မ	လုပ်သားအမျိုးအစား												
	စုစုပေါင်း	အစိုးရဝန်ထမ်း	အလုပ်သမား (ပုဂ္ဂလိက/ အဖွဲ့အစည်း)	လုပ်ငန်းရှင်	ကိုယ်တိုင်လုပ်	မိသားစုလုပ်ငန်းတွင် လုပ်ကိုင်သူ	အလုပ်ရှာဆဲ	အလုပ်မရှာခဲ့ပါ	အချိန်ပြည့် ကျောင်းတက်သောကျောင်းသား	အိမ်မှုကိစ္စလုပ်	အငြိမ်းစား၊ သက်ကြီးရွယ်အို	ဖျားနာသူ၊ မသန်စွမ်းသူ	အခြား
ဒေးဒရဲမြို့နယ်	၁၆၂,၂၂၆	၂,၄၈၄	၃၃,၀၁၀	၈,၂၁၃	၂၇,၅၃၄	၉,၉၄၂	၃,၁၇၈	၅၅၀	၂၃,၀၄၆	၄၀,၅၆၀	၇,၄၀၄	၁,၅၄၈	၄,၇၅၇
ကျား	၇၉,၁၄၀	၉၀၈	၂၅,၅၈၁	၆,၈၀၅	၁၉,၃၄၈	၄,၈၁၁	၂,၀၈၁	၃၃၅	၁၁,၃၂၂	၈၃၅	၂,၉၁၁	၈၃၅	၃,၃၆၈
မ	၈၃,၀၈၆	၁,၅၇၆	၇,၄၂၉	၁,၄၀၈	၈,၁၈၆	၅,၁၃၁	၁,၀၉၇	၂၁၅	၁၁,၇၂၄	၃၉,၇၂၅	၄,၄၉၃	၇၁၃	၁,၃၈၉
ဖျာပုံမြို့နယ်	၁၅၀,၉၁၀	၃,၅၄၀	၂၉,၂၁၅	၅,၂၄၂	၂၀,၃၃၅	၇,၀၄၅	၃,၄၅၅	၆၇၃	၂၀,၉၈၄	၃၃,၉၄၆	၇,၅၆၀	၁,၆၂၆	၁၁,၂၈၈
ကျား	၇၃,၅၀၅	၁,၆၂၆	၂၂,၅၈၉	၄,၂၃၅	၁၄,၈၀၆	၄,၃၉၄	၂,၂၀၇	၄၂၀	၁၀,၉၈၁	၉၃၃	၂,၉၉၄	၉၂၅	၇,၃၉၅
မ	၇၇,၄၀၅	၁,၉၁၄	၆,၆၂၆	၁,၀၀၇	၆,၅၂၉	၂,၆၅၁	၁,၂၄၈	၂၅၃	၁၁,၀၀၃	၃၃,၀၁၃	၄,၅၆၇	၇၀၁	၃,၈၉၃
ဘိုကလေးမြို့နယ်	၂၅၁,၅၀၇	၃,၈၁၇	၄၄,၃၇၂	၁၀,၆၀၂	၄၆,၀၀၉	၂၀,၆၈၀	၄,၀၆၀	၆၆၆	၃၆,၃၉၀	၅၃,၃၀၉	၁၀,၂၄၉	၂,၆၈၉	၁၈,၆၆၄
ကျား	၁၂၃,၄၁၉	၁,၅၇၀	၃၁,၅၉၀	၈,၅၈၇	၃၃,၂၀၂	၈,၉၀၂	၂,၅၆၁	၄၁၀	၁၈,၁၁၇	၁,၂၃၄	၃,၈၁၈	၁,၃၆၃	၁၂,၀၆၅
မ	၁၂၈,၀၈၈	၂,၂၄၇	၁၂,၇၈၂	၂,၀၁၅	၁၂,၈၀၇	၁၁,၇၇၈	၁,၄၉၉	၂၅၆	၁၈,၂၇၃	၅၂,၀၇၅	၆,၄၃၁	၁,၃၂၆	၆,၅၉၉
အမာမြို့နယ်ခွဲ	၉၅,၆၅၅	၆၂၄	၂၀,၁၃၄	၁,၆၁၀	၁၈,၅၉၉	၄,၃၉၃	၁,၆၀၆	၅၀၂	၁၄,၀၁၈	၂၃,၈၆၅	၃,၅၆၀	၉၁၄	၄,၄၁၉
ကျား	၄၈,၁၀၉	၃၂၀	၁၆,၆၉၂	၁,၂၉၅	၁၃,၉၀၆	၂,၇၀၀	၁,၀၀၇	၂၈၉	၇,၀၀၉	၅၂၅	၁,၃၂၈	၅၁၈	၂,၅၂၀
မ	၄၇,၅၄၆	၃၀၄	၄,၈၄၂	၃၁၅	၄,၆၉၃	၁,၆၉၃	၆၀၉	၂၁၃	၇,၀၀၉	၂၃,၃၄၀	၂,၂၃၃	၃၉၆	၁,၈၉၉
မအူပင်ခရိုင်	**၇၈၈,၁၈၁**	**၁၄,၁၁၇**	**၁၃၇,၃၃၆**	**၂၇,၆၉၈**	**၁၈၆,၃၀၈**	**၇၄,၃၁၁**	**၁၃,၉၅၅**	**၁,၆၄၈**	**၁၀၁,၂၇၃**	**၁၄၃,၄၅၁**	**၃၉,၈၅၈**	**၇,၂၆၉**	**၄၀,၉၅၇**
ကျား	၃၇၈,၉၇၂	၆,၆၉၃	၉၀,၄၃၃	၂၀,၁၀၇	၁၁၉,၉၂၈	၃၂,၂၀၁	၈,၄၆၈	၁,၀၃၈	၅၀,၁၇၇	၃,၆၆၃	၁၆,၁၅၉	၃,၆၈၅	၂၆,၄၂၀
မ	၄၀၉,၂၀၉	၇,၄၂၄	၄၆,၉၀၃	၇,၅၉၁	၆၆,၃၈၀	၄၂,၁၁၀	၅,၄၈၇	၆၁၀	၅၁,၀၉၆	၁၃၉,၇၈၈	၂၃,၆၉၉	၃,၅၈၄	၁၄,၅၃၇
ညောင်တုန်းမြို့နယ်	၁၇၅,၂၆၂	၃,၂၅၆	၃၂,၆၆၆	၃,၈၅၄	၄၄,၆၄၇	၁၅,၃၇၃	၁,၈၇၃	၄၂၀	၂၀,၄၅၈	၃၃,၈၂၀	၈,၉၈၀	၁,၇၆၀	၇,၁၅၃
ကျား	၈၅,၂၇၅	၁,၇၆၉	၂၀,၆၅၉	၂,၉၄၄	၂၉,၂၁၆	၆,၉၆၀	၁,၂၂၄	၂၇၉	၁၀,၇၄၀	၈၂၅	၃,၆၈၀	၉၀၀	၅,၀၇၇
မ	၈၉,၉၈၇	၁,၄၈၇	၁၁,၀၀၇	၉၁၀	၁၅,၄၃၁	၈,၄၁၃	၆၄၉	၁၄၂	၁၀,၇၁၇	၃၂,၉၉၆	၅,၂၉၉	၈၆၀	၂,၀၇၆
ဓနုဖြူမြို့နယ်	၁၄၇,၃၂၉	၂,၇၅၁	၂၆,၄၃၉	၄,၀၅၉	၂၇,၈၇၁	၈,၇၅၉	၂,၃၇၃	၂၄၂	၁၇,၄၆၁	၃၃,၃၇၀	၈,၇၄၇	၁,၅၂၈	၁၃,၇၂၉
ကျား	၆၉,၅၄၂	၁,၂၄၉	၁၇,၈၈၇	၃,၂၅၆	၁၈,၉၂၆	၄,၀၈၅	၁,၃၈၃	၁၅၃	၈,၆၂၁	၇၈၇	၃,၄၇၄	၇၇၆	၈,၉၄၅
မ	၇၇,၇၈၇	၁,၅၀၂	၈,၅၅၂	၈၀၃	၈,၉၄၅	၄,၆၇၄	၉၉၀	၈၉	၈,၈၄၀	၃၂,၅၈၃	၅,၂၇၃	၇၅၂	၄,၇၈၄
ပန်းတနော်မြို့နယ်	၂၁၃,၃၇၆	၂,၇၀၇	၂၈,၇၈၇	၇,၆၂၄	၆၂,၀၀၇	၂၆,၆၁၉	၅,၉၅၇	၄၇၉	၂၅,၃၃၄	၃၀,၁၃၀	၉,၇၇၂	၁,၈၁၉	၁၂,၁၄၀
ကျား	၁၀၂,၄၉၀	၁,၂၃၂	၁၈,၃၈၈	၅,၂၈၁	၃၇,၂၉၀	၁၀,၉၈၁	၃,၆၁၇	၂၉၆	၁၂,၅၉၇	၈၂၃	၃,၉၆၀	၉၁၂	၇,၁၁၃
မ	၁၁၀,၈၈၆	၁,၄၇၅	၁၀,၃၉၉	၂,၃၄၃	၂၄,၇၁၇	၁၅,၆၃၈	၂,၃၄၀	၁၈၃	၁၂,၇၃၇	၂၉,၃၀၇	၅,၈၁၂	၉၀၇	၅,၀၂၈

ကျား/မ	လုပ်သားအမျိုးအစား												
	စုစုပေါင်း	အစိုးရဝန်ထမ်း	အလုပ်သမား (ပုဂ္ဂလိက/ အဖွဲ့အစည်း)	လုပ်ငန်းရှင်	ကိုယ်ပိုင်လုပ်	မိသားစု လုပ်ငန်းတွင် လုပ်ကိုင်သူ	အလုပ်လက်မဲ့	အလုပ်ရှာဖွေနေဆဲ	အချိန်ပြည့် ကျောင်းတက်နေသော ကျောင်းသားကျောင်းသူ	အိမ်မှုကိစ္စလုပ်	အငြိမ်းစား/ ပင်စင်စား	နေမကောင်း/ မသန်စွမ်းသူ	အခြား
မအူပင်မြို့နယ်	၂၅၂,၂၁၄	၅,၄၀၃	၄၉,၄၄၄	၁၂,၁၆၀	၅၁,၇၈၃	၂၃,၅၆၀	၃,၇၅၂	၅၀၆	၃၇,၀၂၀	၄၆,၁၃၀	၁၂,၃၅၉	၂,၁၆၂	၇,၉၃၄
ကျား	၁၂၁,၆၆၅	၂,၄၄၃	၃၂,၄၉၉	၈,၆၂၆	၃၄,၄၉၆	၁၀,၁၇၅	၂,၂၄၄	၃၁၀	၁၈,၂၁၈	၁,၂၂၈	၅,၀၄၄	၁,၀၉၇	၅,၂၈၅
မ	၁၃၀,၅၄၉	၂,၉၆၀	၁၆,၉၄၅	၃,၅၃၄	၁၇,၂၈၇	၁၃,၃၈၅	၁,၅၀၈	၁၉၆	၁၈,၈၀၂	၄၄,၉၀၂	၇,၃၁၅	၁,၀၆၅	၂,၆၄၉
မြောင်းမြခရိုင်	**၆၂၇,၄၉၉**	**၁၁,၇၁၆**	**၁၁၆,၈၄၈**	**၂၉,၄၈၈**	**၁၂၃,၆၈၇**	**၅၀,၂၅၀**	**၁၂,၃၆၈**	**၂,၁၁၅**	**၈၄,၄၀၇**	**၁၂၉,၈၂၀**	**၃၂,၂၈၅**	**၅,၉၉၅**	**၂၈,၃၂၀**
ကျား	၃၀၃,၄၈၅	၄,၈၅၄	၇၉,၅၈၂	၂၂,၅၁၇	၈၃,၈၈၄	၂၄,၂၉၀	၇,၄၇၁	၁,၄၂၅	၄၁,၈၂၁	၃,၃၀၀	၁၂,၉၁၆	၃,၁၁၂	၁၈,၂၇၂
မ	၃၂၄,၀၁၄	၆,၈၆၂	၃၇,၂၆၆	၆,၉၇၁	၃၉,၈၀၃	၂၅,၉၅၉	၄,၈၉၇	၆၉၀	၄၂,၅၈၆	၁၂၆,၅၂၀	၁၉,၃၆၉	၂,၈၈၃	၁၀,၀၄၈
မြောင်းမြမြို့နယ်	၂၄၀,၁၀၂	၅,၅၆၀	၄၆,၇၇၇	၉,၀၀၄	၄၅,၆၅၄	၁၇,၀၅၃	၄,၉၈၇	၇၇၀	၃၃,၀၈၈	၅၀,၇၁၄	၁၂,၈၇၂	၂,၃၈၃	၁၁,၂၃၉
ကျား	၁၁၆,၄၃၅	၂,၃၂၉	၃၂,၄၀၈	၇,၀၄၈	၃၀,၉၃၆	၈,၆၈၅	၃,၁၁၁	၅၁၆	၁၆,၂၀၀	၁,၃၄၇	၅,၂၅၆	၁,၂၅၇	၇,၃၄၁
မ	၁၂၃,၆၆၇	၃,၂၃၂	၁၄,၃၆၉	၁,၉၅၆	၁၄,၇၁၈	၈,၃၆၈	၁,၈၇၆	၂၅၄	၁၆,၈၈၇	၄၉,၃၆၇	၇,၆၁၆	၁,၁၂၆	၃,၈၉၈
ဝါးခယ်မမြို့နယ်	၂၃၁,၈၈၇	၃,၇၀၆	၄၀,၈၆၂	၁၂,၅၅၄	၅၀,၂၁၁	၂၁,၅၅၈	၅,၂၁၅	၉၈၇	၃၀,၈၁၈	၄၂,၄၀၁	၁၂,၂၉၆	၂,၁၉၄	၉,၀၈၅
ကျား	၁၁၁,၉၈၂	၁,၄၄၃	၂၆,၉၅၃	၉,၁၀၅	၃၃,၁၄၇	၉,၄၈၅	၃,၀၅၀	၅၇၅	၁၅,၄၅၃	၁,၁၁၈	၄,၈၈၅	၁,၁၅၁	၅,၆၁၇
မ	၁၁၉,၉၀၅	၂,၂၆၃	၁၃,၉၀၉	၃,၄၄၉	၁၇,၀၆၄	၁၂,၀၇၃	၂,၁၆၅	၄၁၂	၁၅,၃၆၅	၄၁,၂၈၃	၇,၄၁၁	၁,၀၄၃	၃,၄၆၈
အိမ်မဲမြို့နယ်	၁၅၅,၅၁၀	၂,၄၄၉	၂၉,၂၀၉	၇,၉၃၀	၂၇,၈၂၂	၁၁,၆၃၉	၂,၁၆၆	၅၅၈	၂၀,၅၀၁	၃၆,၇၀၅	၇,၁၁၇	၁,၄၁၈	၇,၉၉၆
ကျား	၇၅,၀၆၈	၁,၀၈၂	၂၀,၂၂၀	၆,၃၆၄	၁၉,၈၀၀	၆,၁၂၀	၁,၃၀၀	၃၃၄	၁၀,၁၆၇	၈၃၅	၂,၈၁၅	၇၀၄	၅,၃၁၄
မ	၈၀,၄၄၂	၁,၃၆၇	၈,၉၈၈	၁,၅၆၆	၈,၀၂၀	၅,၅၁၈	၈၅၆	၂၂၄	၁၀,၃၃၄	၃၅,၈၇၀	၄,၃၀၂	၇၁၄	၂,၆၈၂
လပွတ္တာခရိုင်	**၄၉၁,၀၉၇**	**၆,၆၀၀**	**၈၄,၇၀၉**	**၂၀,၅၄၇**	**၁၀၈,၁၄၅**	**၃၇,၀၀၅**	**၉,၂၁၁**	**၁,၄၇၉**	**၆၃,၂၄၆**	**၁၀၄,၇၄၈**	**၂၀,၈၆၂**	**၅,၄၀၇**	**၂၉,၁၂၈**
ကျား	၂၄၃,၈၂၂	၂,၈၆၂	၅၉,၉၅၄	၁၆,၂၁၉	၇၇,၇၅၂	၁၆,၀၇၁	၅,၉၃၂	၉၀၃	၃၁,၇၅၄	၂,၀၂၃	၈,၄၀၇	၂,၈၅၅	၁၉,၀၈၀
မ	၂၄၇,၂၇၅	၃,၇၃၈	၂၄,၇၅၅	၄,၃၂၈	၃၀,၃၉၃	၂၀,၉၃၄	၃,၂၇၉	၅၆၆	၃၁,၄၉၂	၁၀၂,၇၂၅	၁၂,၄၅၅	၂,၅၆၂	၁၀,၀၄၈
မော်လမြိုင်ကျွန်းမြို့နယ်	၂၄၇,၁၆၈	၃,၂၉၈	၄၇,၂၇၆	၁၀,၀၇၃	၅၁,၇၃၉	၁၉,၉၄၈	၃,၈၄၁	၅၃၈	၃၂,၂၇၈	၄၅,၄၇၆	၁၁,၇၁၁	၃,၀၈၇	၁၇,၉၀၃
ကျား	၁၂၀,၈၉၃	၁,၄၂၂	၃၁,၄၀၅	၇,၄၈၈	၃၄,၈၇၀	၈,၄၆၆	၂,၂၆၂	၃၂၀	၁၆,၂၁၄	၈၈၀	၄,၆၇၃	၁,၅၈၃	၁၁,၃၀၀
မ	၁၂၆,၂၇၅	၁,၈၇၆	၁၅,၈၇၁	၂,၅၈၅	၁၆,၈၆၉	၁၁,၄၈၂	၁,၅၇၉	၂၁၈	၁၆,၀၆၄	၄၄,၅၉၆	၇,၀၃၈	၁,၅၀၄	၆,၅၉၃
လပွတ္တာမြို့နယ်	၁၈၀,၇၄၅	၂,၈၂၇	၃၁,၆၈၄	၈,၃၉၆	၃၆,၃၇၄	၁၁,၈၆၂	၄,၄၀၃	၇၉၇	၂၃,၂၇၁	၄၂,၇၁၉	၇,၄၆၅	၁,၈၈၆	၉,၀၆၁
ကျား	၈၉,၈၅၇	၁,၂၄၆	၂၃,၉၀၄	၆,၈၈၅	၂၆,၃၃၃	၅,၁၀၉	၂,၉၇၁	၄၉၅	၁၁,၆၆၆	၈၃၁	၃,၀၂၄	၁,၀၀၂	၆,၃၉၁
မ	၉၀,၈၈၈	၁,၅၈၁	၇,၇၈၀	၁,၅၁၁	၁၀,၀၄၁	၆,၇၅၃	၁,၄၃၂	၃၀၂	၁၁,၆၀၅	၄၁,၈၈၈	၄,၄၄၁	၈၈၄	၂,၆၇၀

ကျား/မ	လုပ်သားအမျိုးအစား												
	စုစုပေါင်း	အစိုးရဝန်ထမ်း	အလုပ်သမား (ပုဂ္ဂလိက/ အဖွဲ့အစည်း)	လုပ်ငန်းရှင်	ကိုယ်ပိုင်လုပ်	မိသားစု လုပ်ငန်းတွင် လုပ်ကိုင်သူ	အလုပ်ရှာဖွေ	အလုပ်ရှာဖွေခဲ့ပါ	အချိန်ပြည့် ကျောင်းတက်နေ သောကျောင်းသား	အိမ်မှုကိစ္စလုပ်	အငြိမ်းစား ပင်စင်စား သက်ကြီးရွယ်အို	ဖျားနာနေသူ/ မသန်စွမ်းသူ	အခြား
ပြင်စလူမြို့နယ်ခွဲ	၆၃,၁၈၄	၄၇၅	၅,၇၄၉	၂,၀၇၈	၂၀,၀၃၂	၅,၁၉၅	၉၆၇	၁၄၄	၇,၆၉၇	၁၆,၅၅၃	၁,၆၈၆	၄၄၄	၂,၁၆၄
ကျား	၃၃,၀၇၂	၁၉၄	၄,၆၄၅	၁,၈၄၆	၁၆,၅၄၉	၂,၄၉၆	၆၉၉	၉၈	၃,၈၇၄	၃၁၂	၇၁၀	၂၇၀	၁,၃၇၉
မ	၃၀,၁၁၂	၂၈၁	၁,၁၀၄	၂၃၂	၃,၄၈၃	၂,၆၉၉	၂၆၈	၄၆	၃,၈၂၃	၁၆,၂၄၁	၉၇၆	၁၇၄	၇၈၅
ဟင်္သာတခရိုင်	**၉၄၆,၀၀၇**	**၂၂,၀၁၀**	**၁၇၉,၆၆၇**	**၄၇,၆၃၅**	**၁၉၉,၀၀၀**	**၇၃,၆၉၆**	**၁၉,၉၀၇**	**၂,၃၃၀**	**၁၁၀,၈၀၂**	**၁၈၀,၂၁၉**	**၅၇,၅၇၆**	**၉,၂၃၂**	**၄၃,၈၉၃**
ကျား	၄၄၂,၂၀၆	၁၀,၇၆၄	၁၁၃,၃၉၁	၃၅,၂၈၉	၁၂၆,၉၈၂	၂၈,၄၁၆	၁၁,၆၄၀	၁,၄၁၆	၅၄,၇၆၂	၄,၁၆၆	၂၃,၂၃၅	၄,၅၁၈	၂၇,၆၂၇
မ	၅၀၃,၈၀၁	၁၁,၂၄၆	၆၆,၂၇၆	၁၂,၃၄၆	၇၂,၀၁၈	၄၅,၂၈၀	၈,၂၆၇	၉၁၄	၅၆,၀၄၀	၁၇၆,၀၅၃	၃၄,၃၄၁	၄,၇၁၄	၁၆,၂၆၆
ကြံခင်းမြို့နယ်	၈၂,၄၄၇	၃,၁၁၉	၁၂,၆၈၀	၂,၁၅၅	၁၉,၇၀၅	၅,၆၈၈	၂,၀၇၂	၂၅၀	၇,၁၇၄	၁၈,၀၅၉	၅,၆၂၅	၆၁၀	၅,၃၁၀
ကျား	၃၈,၆၆၃	၁,၉၅၂	၈,၃၀၈	၁,၆၃၉	၁၃,၁၃၀	၂,၀၆၅	၁,၁၆၇	၁၃၃	၃,၅၀၅	၅၂၄	၂,၄၈၈	၃၁၀	၃,၄၄၁
မ	၄၃,၇၈၄	၁,၁၆၇	၄,၃၇၂	၅၁၆	၆,၅၇၄	၃,၆၂၃	၉၀၅	၁၁၇	၃,၆၆၉	၁၇,၅၃၅	၃,၁၃၇	၃၀၀	၁,၈၆၉
ဇလွန်မြို့နယ်	၁၃၇,၃၄၇	၂,၂၆၀	၂၉,၅၅၄	၇,၈၃၆	၂၆,၄၂၇	၁၂,၃၆၆	၁,၅၂၈	၂၈၉	၁၆,၉၀၂	၂၄,၈၇၈	၇,၅၀၈	၁,၄၀၂	၆,၃၈၇
ကျား	၆၄,၀၄၁	၈၈၁	၁၈,၂၃၇	၅,၈၃၈	၁၆,၄၆၈	၅,၂၅၅	၈၁၈	၁၉၃	၈,၄၄၇	၃၄၃	၂,၉၅၇	၆၉၂	၃,၉၂၂
မ	၇၃,၃၀၆	၁,၃၇၉	၁၁,၃၁၇	၁,၉၉၈	၉,၉၅၉	၇,၁၁၁	၇၁၀	၉၆	၈,၄၅၅	၂၄,၅၃၅	၄,၅၅၁	၇၁၀	၂,၄၆၅
မြန်အောင်မြို့နယ်	၁၈၃,၀၁၀	၃,၉၂၄	၄၃,၉၂၇	၉,၆၀၁	၄၀,၅၃၆	၁၆,၆၀၇	၃,၁၅၀	၃၀၆	၂၀,၀၀၈	၂၈,၇၄၄	၁၀,၈၈၀	၁,၈၈၃	၃,၄၄၄
ကျား	၈၄,၄၂၅	၂,၀၈၁	၂၅,၅၂၀	၆,၄၇၉	၂၄,၇၅၀	၅,၄၀၈	၁,၇၉၄	၁၉၄	၉,၆၇၄	၁,၀၁၀	၄,၃၆၃	၈၉၁	၂,၂၆၁
မ	၉၈,၅၈၅	၁,၈၄၃	၁၈,၄၀၇	၃,၁၂၂	၁၅,၇၈၆	၁၁,၁၉၉	၁,၃၅၆	၁၁၂	၁၀,၃၃၄	၂၇,၇၃၄	၆,၅၁၇	၉၉၂	၁,၁၈၃
လေးမျက်နှာမြို့နယ်	၈၄,၂၆၄	၁,၆၁၃	၁၇,၁၄၆	၄,၈၆၂	၁၄,၀၉၄	၅,၇၉၉	၁,၆၇၀	၂၄၇	၁၀,၉၁၀	၁၉,၄၆၂	၄,၇၀၈	၇၄၅	၃,၀၀၈
ကျား	၄၀,၁၉၀	၇၄၀	၁၁,၇၀၉	၄,၀၈၆	၉,၈၆၀	၂,၅၉၀	၉၄၇	၁၅၅	၅,၄၂၅	၂၇၆	၁,၉၂၃	၃၆၇	၂,၁၁၃
မ	၄၄,၀၇၃	၈၇၃	၅,၄၃၇	၇၇၆	၄,၂၃၄	၃,၂၀၉	၇၂၃	၉၂	၅,၄၈၅	၁၉,၁၈၆	၂,၇၈၅	၃၇၈	၈၉၅
ဟင်္သာတမြို့နယ်	၂၈၀,၃၅၀	၇,၅၃၃	၅၁,၉၉၂	၁၇,၂၀၀	၆၀,၀၅၅	၂၁,၈၅၄	၅,၆၃၆	၈၃၄	၃၅,၇၉၇	၅၁,၆၅၃	၁၇,၈၃၄	၂,၈၉၀	၈,၀၇၀
ကျား	၁၃၀,၀၆၅	၃,၂၂၈	၃၃,၈၇၀	၁၂,၇၃၆	၃၆,၅၀၃	၈,၁၃၅	၃,၂၂၅	၅၁၃	၁၇,၇၄၀	၁,၂၁၈	၇,၁၉၄	၁,၄၃၂	၅,၂၆၉
မ	၁၅၀,၂၈၅	၄,၃၀၅	၁၈,၁၂၀	၄,၄၆၅	၂၃,၅၅၂	၁၃,၇၁၉	၂,၄၁၁	၃၂၁	၁၈,၀၅၆	၅၀,၄၃၅	၁၀,၆၄၀	၁,၄၅၉	၂,၈၀၁
အင်္ဂပူမြို့နယ်	၁၇၇,၅၈၉	၃,၅၆၁	၂၄,၃၆၈	၅,၉၈၀	၃၈,၁၈၃	၁၁,၃၈၂	၅,၈၅၁	၄၀၄	၂၀,၀၁၁	၃၇,၄၂၃	၁၁,၀၂၁	၁,၇၃၁	၁၇,၆၇၄
ကျား	၈၃,၈၂၁	၁,၈၈၂	၁၅,၇၃၆	၄,၅၁၁	၂၆,၂၇၀	၄,၉၆၃	၃,၆၈၉	၂၂၈	၉,၉၇၀	၇၉၅	၄,၃၁၀	၈၂၆	၁၀,၆၂၁
မ	၉၃,၇၆၈	၁,၆၇၉	၈,၆၁၂	၁,၄၆၉	၁၁,၉၁၃	၆,၄၁၉	၂,၁၆၂	၁၇၆	၁၀,၀၄၁	၃၆,၆၂၈	၆,၇၁၁	၉၀၅	၇,၀၅၃

မြန်မာနိုင်ငံလူဦးရေနှင့်အိမ်အကြောင်းအရာသန်းခေါင်စာရင်း

သန်းခေါင်စာရင်းအစီရင်ခံစာ အတွဲ (၃ - ပ)

အပိုင်း (စ) ကလေးမွေးဖွားမှုနှင့်သေဆုံးမှုအကြောင်းအရာများ

ဇယား (စ - ၁)။ အသက် (၁၅ - ၅၄) နှစ်ရှိ အိမ်ထောင်ကျဖူးသူအမျိုးသမီး၊ ကလေးမွေးဖွားမှုနှင့် သေဆုံးမှုများကို မိခင်၏အသက်အုပ်စုအလိုက် ဖော်ပြသောဇယား

အသက်အုပ်စု	အမျိုးသမီး	အိမ်ထောင်ကျဖူးသူ အမျိုးသမီး	အရှင်မွေးကလေး အရေအတွက်	မွေးဖွားပြီးသေဆုံးသွားသော ကလေးအရေအတွက်
ဧရာဝတီတိုင်းဒေသကြီး	၁,၇၈၉,၃၄၆	၁,၂၆၇,၅၆၆	၃,၃၂၂,၀၂၅	၄၁၉,၂၂၆
၁၅ - ၁၉	၂၅၈,၀၂၄	၄၁,၉၀၅	၁၄,၃၃၈	၁,၁၆၂
၂၀ - ၂၄	၂၄၂,၅၅၃	၁၃၂,၂၆၈	၁၁၉,၈၇၂	၁၀,၃၆၅
၂၅ - ၂၉	၂၄၉,၀၉၆	၁၈၆,၈၇၅	၂၉၆,၆၀၄	၂၈,၆၄၁
၃၀ - ၃၄	၂၄၂,၆၄၅	၂၀၃,၆၅၅	၄၆၅,၃၁၄	၅၀,၁၈၀
၃၅ - ၃၉	၂၂၇,၃၆၁	၁၉၈,၃၂၆	၅၇၉,၄၄၈	၆၈,၀၈၇
၄၀ - ၄၄	၂၀၅,၈၈၈	၁၈၂,၁၅၄	၆၁၉,၃၉၇	၇၉,၉၁၁
၄၅ - ၄၉	၁၉၀,၀၇၈	၁၆၈,၃၀၆	၆၂၀,၀၁၉	၈၇,၄၄၄
၅၀ - ၅၄	၁၇၃,၇၀၁	၁၅၄,၀၇၇	၆၀၇,၀၃၃	၉၃,၄၃၆
ပုသိမ်ခရိုင်	**၄၇၃,၇၀၄**	**၃၃၇,၄၇၄**	**၈၄၆,၁၆၃**	**၉၅,၈၉၄**
၁၅ - ၁၉	၆၇,၇၂၆	၁၁,၁၀၃	၃,၆၂၆	၂၆၄
၂၀ - ၂၄	၆၄,၃၂၃	၃၄,၅၇၀	၂၉,၆၄၉	၂,၁၄၉
၂၅ - ၂၉	၆၄,၉၂၀	၄၈,၉၆၆	၇၄,၅၃၅	၆,၀၃၈
၃၀ - ၃၄	၆၃,၇၈၉	၅၃,၉၇၂	၁၁၇,၉၁၁	၁၀,၅၀၃
၃၅ - ၃၉	၅၈,၉၄၀	၅၀,၇၆၄	၁၄၃,၉၄၀	၁၄,၅၅၁
၄၀ - ၄၄	၅၄,၄၆၈	၄၈,၃၉၅	၁၅၆,၄၀၂	၁၇,၉၈၅
၄၅ - ၄၉	၅၁,၀၉၂	၄၅,၃၉၃	၁၅၈,၁၈၂	၂၀,၅၉၃
၅၀ - ၅၄	၄၈,၄၄၆	၄၃,၃၁၁	၁၆၁,၉၁၈	၂၃,၈၁၁
ဖျာပုံခရိုင်	**၂၉၀,၉၆၅**	**၂၁၁,၇၀၈**	**၅၉၅,၅၅၈**	**၈၅,၀၉၆**
၁၅ - ၁၉	၄၃,၂၂၇	၇,၉၃၄	၂,၇၈၆	၂၄၄
၂၀ - ၂၄	၃၉,၁၇၆	၂၃,၂၅၉	၂၂,၉၆၆	၂,၁၉၂
၂၅ - ၂၉	၄၂,၃၁၄	၃၂,၉၉၆	၅၇,၉၉၄	၆,၁၄၈
၃၀ - ၃၄	၄၀,၆၃၂	၃၄,၈၈၂	၈၇,၈၄၀	၁၀,၆၉၅
၃၅ - ၃၉	၃၇,၅၆၁	၃၃,၃၁၉	၁၀၇,၂၀၄	၁၄,၇၄၄
၄၀ - ၄၄	၃၃,၂၀၆	၂၉,၉၂၆	၁၁၁,၆၂၉	၁၆,၈၆၇
၄၅ - ၄၉	၂၉,၃၉၁	၂၆,၄၈၁	၁၀၇,၄၂၄	၁၇,၆၅၅
၅၀ - ၅၄	၂၅,၄၅၈	၂၂,၉၁၁	၉၇,၇၁၅	၁၆,၅၅၁

အသက်အုပ်စု	အမျိုးသမီး	အိမ်ထောင်ကျဖူးသူ အမျိုးသမီး	အရှင်မွေးကလေး အရေအတွက်	မွေးဖွားပြီးသေဆုံးသွားသော ကလေးအရေအတွက်
မအူပင်ခရိုင်	**၂၈၂,၅၉၃**	**၁၉၃,၁၇၅**	**၅၁၇,၃၀၈**	**၅၇,၄၂၈**
၁၅ - ၁၉	၄၁,၃၉၂	၅,၆၇၈	၂,၀၃၉	၁၅၅
၂၀ - ၂၄	၃၉,၀၃၅	၁၉,၉၅၁	၁၈,၄၅၀	၁,၄၇၆
၂၅ - ၂၉	၃၈,၇၄၆	၂၇,၈၄၂	၄၄,၀၂၅	၃,၇၅၆
၃၀ - ၃၄	၃၈,၃၀၇	၃၁,၁၉၁	၇၁,၄၄၁	၆,၈၁၆
၃၅ - ၃၉	၃၅,၈၈၈	၃၀,၆၈၁	၉၀,၂၅၇	၉,၁၇၇
၄၀ - ၄၄	၃၂,၆၂၀	၂၈,၃၇၆	၉၇,၆၈၁	၁၀,၉၄၅
၄၅ - ၄၉	၃၀,၁၂၅	၂၆,၃၇၂	၉၉,၅၄၂	၁၂,၂၇၈
၅၀ - ၅၄	၂၆,၄၈၀	၂၃,၀၈၄	၉၃,၈၇၃	၁၂,၈၂၅
မြောင်းမြခရိုင်	**၂၂၄,၆၆၇**	**၁၅၃,၇၂၆**	**၄၃၂,၇၅၅**	**၅၄,၀၆၈**
၁၅ - ၁၉	၃၃,၅၄၉	၄,၁၄၅	၁,၄၆၄	၁၀၄
၂၀ - ၂၄	၂၉,၉၉၄	၁၄,၇၇၁	၁၃,၈၉၃	၁,၂၁၄
၂၅ - ၂၉	၃၁,၂၈၈	၂၂,၅၂၉	၃၆,၅၇၄	၃,၃၀၈
၃၀ - ၃၄	၃၀,၉၀၈	၂၅,၄၅၃	၆၀,၂၃၀	၆,၃၅၈
၃၅ - ၃၉	၂၈,၈၅၃	၂၄,၉၃၂	၇၆,၁၄၆	၈,၅၁၃
၄၀ - ၄၄	၂၅,၄၁၉	၂၂,၃၆၇	၈၁,၀၄၉	၁၀,၃၈၄
၄၅ - ၄၉	၂၃,၂၃၀	၂၀,၅၄၀	၈၁,၈၂၄	၁၁,၄၆၃
၅၀ - ၅၄	၂၁,၄၂၆	၁၈,၉၈၉	၈၁,၅၇၅	၁၂,၇၂၄
လပွတ္တာခရိုင်	**၁၇၇,၇၁၈**	**၁၃၂,၁၉၀**	**၃၆၉,၆၆၉**	**၆၀,၆၅၈**
၁၅ - ၁၉	၂၆,၀၄၄	၅,၃၂၅	၂,၁၂၇	၂၁၈
၂၀ - ၂၄	၂၆,၁၈၆	၁၆,၅၂၃	၁၇,၂၃၀	၁,၉၂၉
၂၅ - ၂၉	၂၆,၉၃၉	၂၁,၆၂၆	၃၈,၅၅၁	၅,၄၄၃
၃၀ - ၃၄	၂၄,၉၉၂	၂၁,၈၄၇	၅၅,၉၀၄	၈,၈၁၁
၃၅ - ၃၉	၂၂,၇၈၆	၂၀,၄၅၆	၆၆,၈၆၁	၁၁,၁၁၉
၄၀ - ၄၄	၁၉,၁၉၅	၁၇,၅၀၁	၆၆,၅၃၇	၁၁,၀၁၀
၄၅ - ၄၉	၁၆,၉၄၀	၁၅,၄၈၇	၆၂,၈၅၃	၁၁,၁၁၁
၅၀ - ၅၄	၁၄,၆၃၆	၁၃,၄၂၅	၅၉,၆၀၆	၁၁,၀၁၇

ဇယား (စ - ၁) အသက် (၁၅ - ၅၄) နှစ်ရှိ အိမ်ထောင်ကျဖူးသူအမျိုးသမီး၊ ကလေးမွေးဖွားမှုနှင့် သေဆုံးမှုများ ကို မိခင်၏အသက်အုပ်စုအလိုက် ဖော်ပြသောဇယား

အသက်အုပ်စု	အမျိုးသမီး	အိမ်ထောင်ကျဖူးသူ အမျိုးသမီး	အရှင်မွေးကလေး အရေအတွက်	မွေးဖွားပြီးသေဆုံးသွားသော ကလေးအရေအတွက်
ဟသ်ာတခရိုင်	**၃၃၉,၆၉၉**	**၂၃၉,၂၉၃**	**၅၆၀,၅၇၂**	**၆၆,၀၈၂**
၁၅ - ၁၉	၄၆,၀၈၆	၇,၇၂၀	၂,၂၉၆	၁၇၇
၂၀ - ၂၄	၄၃,၈၃၉	၂၃,၁၉၄	၁၇,၆၈၄	၁,၄၀၅
၂၅ - ၂၉	၄၄,၈၈၉	၃၂,၉၁၆	၄၄,၉၂၅	၃,၉၄၈
၃၀ - ၃၄	၄၄,၀၁၇	၃၆,၃၁၀	၇၁,၉၈၈	၆,၉၉၇
၃၅ - ၃၉	၄၃,၃၃၃	၃၇,၁၇၄	၉၅,၀၄၀	၉,၉၈၃
၄၀ - ၄၄	၄၀,၉၈၀	၃၅,၅၈၉	၁၀၆,၀၉၉	၁၂,၇၂၀
၄၅ - ၄၉	၃၉,၃၀၀	၃၄,၀၃၃	၁၁၀,၁၉၄	၁၄,၃၄၄
၅၀ - ၅၄	၃၇,၂၅၅	၃၂,၃၅၇	၁၁၂,၃၄၆	၁၆,၅၀၈

ဇယား (စ - ၁) အသက် (၁၅ - ၅၄) နှစ်ရှိ အိမ်ထောင်ကျဖူးသူအမျိုးသမီး၊ ကလေးမွေးဖွားမှုနှင့် သေဆုံးမှုများ ကို မိခင်၏အသက်အုပ်စုအလိုက် ဖော်ပြသောဇယား

ဇယား (စ - ၂)။ အသက် (၁၅ - ၄၉) နှစ်ရှိ အိမ်ထောင်ကျဖူးသူ အမျိုးသမီးများ၏ (၁၂) လအတွင်း ကလေးမွေးဖွားမှုနှင့်သေဆုံးမှုများကို မိခင်၏ အသက်အုပ်စုအလိုက် ဖော်ပြသောဇယား

အသက်အုပ်စု	အမျိုးသမီး	အိမ်ထောင်ကျဖူးသူ အမျိုးသမီး	လွန်ခဲ့သော (၁၂) လ အတွင်း အရှင်မွေးကလေးအရေအတွက်	မွေးဖွားပြီးသေဆုံးသွားသော ကလေးအရေအတွက်	အသက်အပိုင်းအခြား အလိုက်မွေးနှုန်း
ဧရာဝတီတိုင်းဒေသကြီး	**၁,၆၁၅,၆၄၅**	**၁,၁၁၃,၄၈၉**	**၁၂၃,၁၈၉**	**၆,၅၆၄**	**၇၆**
၁၅ - ၁၉	၂၅၈,၀၂၄	၄၁,၉၀၅	၆,၆၉၅	၄၉၃	၂၆
၂၀ - ၂၄	၂၄၂,၅၅၃	၁၃၂,၂၆၈	၂၇,၀၃၂	၁,၅၃၂	၁၁၁
၂၅ - ၂၉	၂၄၉,၀၉၆	၁၈၆,၈၇၅	၃၂,၂၅၉	၁,၅၄၂	၁၃၀
၃၀ - ၃၄	၂၄၂,၆၄၅	၂၀၃,၆၅၅	၂၇,၈၇၂	၁,၃၀၀	၁၁၅
၃၅ - ၃၉	၂၂၇,၃၆၁	၁၉၈,၃၂၆	၁၈,၉၀၆	၁,၀၁၅	၈၃
၄၀ - ၄၄	၂၀၅,၈၈၈	၁၈၂,၁၅၄	၈,၆၂၆	၅၁၈	၄၂
၄၅ - ၄၉	၁၉၀,၀၇၈	၁၆၈,၃၀၆	၁,၇၉၉	၁၆၄	၉
စုစုပေါင်းကလေးမွေးနှုန်း					၂.၅၈
ပုသိမ်ခရိုင်	**၄၂၅,၂၅၈**	**၂၉၄,၁၆၃**	**၃၀,၂၂၀**	**၁,၅၄၀**	**၇၃**
၁၅ - ၁၉	၆၇,၇၂၆	၁၁,၁၀၃	၁,၇၅၉	၁၃၁	၂၆
၂၀ - ၂၄	၆၄,၃၂၃	၃၄,၅၇၀	၆,၈၁၄	၃၇၅	၁၀၆
၂၅ - ၂၉	၆၄,၉၂၀	၄၈,၉၆၆	၈,၂၂၈	၃၅၆	၁၂၇
၃၀ - ၃၄	၆၃,၇၈၉	၅၃,၉၇၂	၇,၂၂၇	၂၉၂	၁၁၃
၃၅ - ၃၉	၅၈,၉၄၀	၅၁,၇၆၄	၄,၇၀၇	၂၄၀	၈၀
၄၀ - ၄၄	၅၄,၄၆၈	၄၈,၃၉၅	၂,၀၅၈	၁၁၁	၃၈
၄၅ - ၄၉	၅၀,၀၉၂	၄၅,၃၉၃	၄၀၇	၃၄	၈
စုစုပေါင်းကလေးမွေးနှုန်း					၂.၄၉
ဖျာပုံခရိုင်	**၂၆၅,၅၀၇**	**၁၈၈,၇၉၇**	**၂၁,၆၄၈**	**၁,၁၃၅**	**၈၂**
၁၅ - ၁၉	၄၃,၂၂၇	၇,၉၃၄	၁,၂၄၉	၉၉	၂၉
၂၀ - ၂၄	၃၉,၁၇၆	၂၃,၂၅၉	၄,၃၂၃	၂၂၅	၁၂၁
၂၅ - ၂၉	၄၂,၃၁၄	၃၂,၉၉၆	၅,၈၇၄	၂၈၀	၁၃၉
၃၀ - ၃၄	၄၀,၆၃၂	၃၄,၈၈၂	၄,၈၆၈	၂၄၆	၁၂၀
၃၅ - ၃၉	၃၇,၅၆၁	၃၃,၃၁၉	၃,၁၂၇	၁၆၃	၈၃

အသက်အုပ်စု	အမျိုးသမီး	အိမ်ထောင်ကျဖူးသူ အမျိုးသမီး	လွန်ခဲ့သော (၁၂) လ အတွင်း အရှင်မွေးကလေးအရေအတွက်	မွေးဖွားပြီးသေဆုံးသွားသော ကလေးအရေအတွက်	အသက်အပိုင်းအခြား အလိုက်မွေးနှုန်း
၄၀ - ၄၄	၃၃,၂၀၆	၂၉,၉၂၆	၁,၄၉၉	၉၀	၄၅
၄၅ - ၄၉	၂၉,၃၉၁	၂၆,၄၈၁	၃၀၈	၃၂	၁၀
စုစုပေါင်းကလေးမွေးနှုန်း					၂.၇၃
မအူပင်ခရိုင်	**၂၅၆,၁၁၃**	**၁၇၀,၀၉၁**	**၁၉,၃၉၈**	**၁,၀၆၈**	**၇၆**
၁၅ - ၁၉	၄၀,၃၉၂	၅,၆၇၈	၉၇၇	၇၈	၂၄
၂၀ - ၂၄	၃၉,၀၃၅	၁၉,၉၅၁	၄,၃၁၄	၂၆၀	၁၁၁
၂၅ - ၂၉	၃၈,၇၄၆	၂၇,၈၄၂	၄,၉၄၈	၂၅၉	၁၂၈
၃၀ - ၃၄	၃၈,၃၀၇	၃၁,၁၉၁	၄,၃၂၉	၂၀၇	၁၁၃
၃၅ - ၃၉	၃၅,၈၈၈	၃၀,၆၈၁	၃,၀၅၉	၁၅၂	၈၅
၄၀ - ၄၄	၃၂,၆၂၀	၂၈,၃၇၆	၁,၄၃၄	၈၈	၄၄
၄၅ - ၄၉	၃၀,၁၂၅	၂၆,၃၇၂	၃၇၇	၂၄	၁၁
စုစုပေါင်းကလေးမွေးနှုန်း					၂.၅၈
မြောင်းမြခရိုင်	**၂၀၃,၂၄၁**	**၁၃၄,၇၃၇**	**၁၅,၈၂၂**	**၈၂၇**	**၇၈**
၁၅ - ၁၉	၃၃,၅၄၉	၄,၁၄၅	၆၅၆	၄၇	၂၀
၂၀ - ၂၄	၂၉,၉၉၄	၁၄,၇၇၁	၃,၂၄၉	၁၈၄	၁၀၈
၂၅ - ၂၉	၃၁,၂၈၈	၂၂,၅၂၉	၄,၀၄၀	၁၉၄	၁၂၉
၃၀ - ၃၄	၃၀,၉၀၈	၂၅,၄၅၃	၃,၇၁၇	၁၈၇	၁၂၀
၃၅ - ၃၉	၂၈,၈၅၃	၂၄,၉၃၂	၂,၆၅၁	၁၄၀	၉၂
၄၀ - ၄၄	၂၅,၄၁၉	၂၂,၃၆၇	၁,၂၃၇	၅၈	၄၉
၄၅ - ၄၉	၂၃,၂၃၀	၂၀,၅၄၀	၂၇၂	၁၇	၁၂
စုစုပေါင်းကလေးမွေးနှုန်း					၂.၆၅
လပွတ္တာခရိုင်	**၁၆၃,၀၈၂**	**၁၁၈,၇၆၅**	**၁၄,၈၉၁**	**၈၉၉**	**၉၁**
၁၅ - ၁၉	၂၆,၀၄၄	၅,၃၂၅	၉၅၆	၆၂	၃၇
၂၀ - ၂၄	၂၆,၁၈၆	၁၆,၅၂၃	၃,၅၅၈	၂၇၇	၁၃၆
၂၅ - ၂၉	၂၆,၉၃၉	၂၁,၆၂၆	၃,၈၉၅	၂၀၈	၁၄၅
၃၀ - ၃၄	၂၄,၉၉၂	၂၁,၈၄၇	၃,၁၄၁	၁၇၁	၁၂၆

အသက်အုပ်စု	အမျိုးသမီး	အိမ်ထောင်ကျဖူးသူ အမျိုးသမီး	လွန်ခဲ့သော (၁၂) လ အတွင်း အရှင်မွေးကလေးအရေအတွက်	မွေးဖွားပြီးသေဆုံးသွားသော ကလေးအရေအတွက်	အသက်အပိုင်းအခြား အလိုက်မွေးနှုန်း
၃၅ - ၃၉	၂၂,၇၈၆	၂၀,၄၅၆	၂,၁၆၉	၁၂၇	၉၅
၄၀ - ၄၄	၁၉,၁၉၅	၁၇,၅၀၁	၉၇၆	၇၁	၅၁
၄၅ - ၄၉	၁၆,၉၄၀	၁၅,၄၈၇	၁၉၆	၂၃	၁၂
စုစုပေါင်းကလေးမွေးနှုန်း					၃.၀၀
ဟသ်ာတခရိုင်	**၃၀၂,၄၄၄**	**၂၀၆,၉၃၆**	**၂၀,၂၃၀**	**၁,၀၉၅**	**၆၇**
၁၅ - ၁၉	၄၆,၀၈၆	၇,၇၂၀	၁,၀၉၈	၇၆	၂၄
၂၀ - ၂၄	၄၃,၈၃၉	၂၃,၁၉၄	၄,၃၅၄	၂၅၁	၉၉
၂၅ - ၂၉	၄၄,၈၈၉	၃၂,၉၁၆	၅,၂၇၄	၂၄၅	၁၁၇
၃၀ - ၃၄	၄၄,၀၁၇	၃၆,၃၁၀	၄,၅၉၀	၁၉၇	၁၀၄
၃၅ - ၃၉	၄၃,၃၃၃	၃၇,၁၇၄	၃,၁၉၃	၁၉၂	၇၄
၄၀ - ၄၄	၄၀,၉၈၀	၃၅,၅၈၉	၁,၄၂၂	၁၀၀	၃၅
၄၅ - ၄၉	၃၉,၃၀၀	၃၄,၀၃၃	၂၇၉	၃၄	၇
စုစုပေါင်းကလေးမွေးနှုန်း					၂.၃၀

ဇယား (စ - ၂) အသက် (၁၅ - ၄၉) နှစ်ရှိ အိမ်ထောင်ကျဖူးသူအမျိုးသမီးများ၏ (၁၂) လအတွင်း ကလေး မွေးဖွားမှုနှင့် သေဆုံးမှုများကို မိခင်၏ အသက်အုပ်စုအလိုက် ဖော်ပြသောဇယား

မြန်မာနိုင်ငံလူဦးရေနှင့်အိမ်အကြောင်းအရာသန်းခေါင်စာရင်း

သန်းခေါင်စာရင်းအစီရင်ခံစာ အတွဲ (၃ - ဃ)

အပိုင်း (ဆ) ကိုင်ဆောင်သည့်လက်မှတ်အမျိုးအစား

ဇယား (ဆ - ၁)။ အသက် (၁၀) နှစ်နှင့်အထက်လူဦးရေကို ကိုင်ဆောင်သည့် လက်မှတ်အမျိုးအစားအလိုက် အသက်အုပ်စုဖြင့် ဖော်ပြသောဇယား

အသက်အုပ်စု	ကိုင်ဆောင်သည့်လက်မှတ်အမျိုးအစား									
	စုစုပေါင်း	နိုင်ငံသား စိစစ်ရေးကတ်	ဧည့်နိုင်ငံသား ကတ်	နိုင်ငံသားပြု ခွင့်ရသူကတ်	အမျိုးသား မှတ်ပုံတင်ကတ်	သာသနာဝင် ကတ်	ယာယီ သက်သေခံ ကတ်	နိုင်ငံခြားသား မှတ်ပုံတင် လက်မှတ်	နိုင်ငံခြားသား နိုင်ငံကူး လက်မှတ်	မည်သည့် ကတ်မှ မကိုင်ဆောင်သူ
ဧရာဝတီတိုင်းဒေသကြီး	**၄,၉၉၄,၆၈၄**	**၃,၃၉၈,၄၁၁**	**၃,၃၀၆**	**၇,၂၈၀**	**၂၈,၆၉၅**	**၂၀,၈၃၄**	**၅,၇၁၉**	**၇၈၁**	**၁,၂၉၃**	**၁,၅၂၈,၃၆၅**
၁၀ - ၁၄	၆၃၁,၀၀၉	၇၄,၈၇၅	၅၃	၁၄၃	၁၀၅	၇၇၄	၈၂၈	၈	၄၀၀	၅၅၃,၈၂၃
၁၅ - ၁၉	၅၂၆,၆၂၅	၂၀၂,၂၇၂	၉၄	၃၀၇	၉၂	၉၃၄	၁,၁၄၇	၇	၂၁၈	၃၂၀,၅၄၄
၂၀ - ၂၄	၄၇၇,၈၉၅	၃၄၂,၇၁၀	၃၁၅	၄၃၈	၂၇၃	၁,၄၅၈	၅၃၈	၁၈	၁၁၄	၁၃၂,၀၃၁
၂၅ - ၂၉	၄၈၈,၀၀၈	၃၉၂,၃၃၀	၃၈၂	၅၁၉	၅၆၀	၁,၆၆၄	၄၄၇	၃၄	၉၂	၉၀,၉၇၉
၃၀ - ၃၄	၄၇၆,၂၁၄	၃၈၉,၅၅၄	၂၆၂	၄၅၂	၅၇၆	၁,၅၂၆	၄၅၅	၃၆	၇၈	၈၃,၂၇၅
၃၅ - ၃၉	၄၄၃,၁၀၉	၃၆၄,၄၄၀	၂၁၀	၃၈၉	၆၄၅	၁,၇၁၈	၄၁၅	၅၁	၇၀	၇၅,၁၇၀
၄၀ - ၄၄	၃၉၈,၇၅၅	၃၃၇,၃၂၅	၁၉၃	၅၁၉	၁,၄၅၈	၁,၆၅၉	၃၀၃	၈၅	၅၃	၅၇,၁၅၆
၄၅ - ၄၉	၃၆၈,၁၀၅	၃၁၄,၈၈၄	၂၂၅	၆၅၆	၂,၄၁၃	၁,၇၁၄	၃၂၇	၇၈	၇၀	၄၇,၃၃၈
၅၀ - ၅၄	၃၃၆,၂၅၇	၂၈၇,၉၅၈	၃၄၀	၇၃၅	၃,၀၄၀	၁,၆၅၃	၂၉၀	၉၈	၄၇	၄၂,၀၉၄
၅၅ - ၅၉	၂၇၈,၈၀၁	၂၃၇,၂၅၂	၃၅၈	၆၄၉	၃,၁၇၂	၁,၇၂၉	၂၄၄	၈၆	၄၅	၃၅,၂၆၆
၆၀ - ၆၄	၂၁၀,၅၈၁	၁၇၆,၄၇၀	၃၁၇	၆၀၉	၃,၃၃၄	၁,၆၆၅	၂၄၆	၈၆	၄၀	၂၇,၈၁၄
၆၅ - ၆၉	၁၂၄,၃၄၀	၁၀၀,၇၃၃	၁၇၂	၄၆၆	၂,၇၇၉	၁,၃၃၈	၁၄၅	၆၀	၁၈	၁၇,၆၂၉
၇၀ - ၇၄	၈၅,၈၄၀	၆၇,၃၅၇	၁၃၈	၄၂၆	၂,၈၅၆	၁,၀၂၇	၁၁၁	၄၈	၁၈	၁၃,၈၆၀
၇၅ - ၇၉	၇၄,၈၂၅	၅၆,၇၂၉	၁၂၀	၃၉၆	၃,၂၁၂	၁,၀၀၆	၁၁၉	၂၇	၁၂	၁၃,၂၀၄
၈၀ - ၈၄	၄၅,၇၅၇	၃၃,၂၉၅	၆၄	၃၀၆	၂,၃၆၉	၅၄၈	၅၅	၂၀	၁၁	၉,၀၈၉
၈၅ - ၈၉	၂၀,၅၂၄	၁၄,၁၀၅	၃၅	၁၇၁	၁,၂၅၀	၂၇၆	၃၃	၁၉	၃	၄,၆၃၂
၉၀ နှစ်နှင့်အထက်	၈,၀၃၈	၅,၁၂၂	၂၆	၈၉	၅၅၉	၁၄၅	၁၆	၂၀	-	၂,၀၆၁

ဇယား (ဆ - ၂)။ အသက် (၁၀) နှစ်နှင့်အထက်လူဦးရေကို ကိုင်ဆောင်သည့်လက်မှတ်အမျိုးအစားအလိုက် မြို့ပြ/ကျေးလက် ခွဲခြားဖော်ပြသောဇယား

မြို့ပြ/ကျေးလက်	ကိုင်ဆောင်သည့်လက်မှတ်အမျိုးအစား									
	စုစုပေါင်း	နိုင်ငံသား စိစစ်ရေးကတ်	ဧည့်နိုင်ငံသား ကတ်	နိုင်ငံသားပြု ခွင့်ရသူကတ်	အမျိုးသား မှတ်ပုံတင်ကတ်	သာသနာဝင် ကတ်	ယာယီ သက်သေခံကတ်	နိုင်ငံခြားသား မှတ်ပုံတင် လက်မှတ်	နိုင်ငံခြားသား နိုင်ငံကူး လက်မှတ်	မည်သည့် ကတ်မှ မကိုင်ဆောင်သူ
ဧရာဝတီတိုင်းဒေသကြီး	**၄,၉၉၄,၆၈၄**	**၃,၃၉၈,၄၁၁**	**၃,၃၀၆**	**၇,၂၈၀**	**၂၈,၆၉၅**	**၂၀,၈၃၄**	**၅,၇၁၉**	**၇၈၁**	**၁,၂၉၃**	**၁,၅၂၈,၃၆၅**
မြို့ပြ	၇၄၁,၉၂၃	၅၆၁,၈၇၇	၁,၉၁၉	၂,၅၇၇	၃,၇၄၅	၇,၀၁၃	၁,၁၇၄	၆၅၄	၄၁၀	၁၆၂,၅၅၄
ကျေးလက်	၄,၂၅၂,၇၆၁	၂,၈၃၆,၅၃၄	၁,၃၈၇	၄,၇၀၃	၂၄,၉၅၀	၁၃,၈၂၁	၄,၅၄၅	၁၂၇	၈၈၃	၁,၃၆၅,၈၁၁
ပုသိမ်ခရိုင်	**၁,၃၂၇,၄၀၇**	**၉၄၂,၈၉၆**	**၁,၂၇၆**	**၁,၇၃၆**	**၆,၃၇၈**	**၄,၈၇၃**	**၁,၆၆၂**	**၂၅၀**	**၅၈၈**	**၃၆၇,၇၄၈**
မြို့ပြ	၂၅၉,၄၆၄	၂၀၁,၇၆၃	၈၉၀	၆၄၅	၁,၁၈၁	၁,၈၆၂	၄၈၇	၂၀၈	၂၉၈	၅၂,၁၃၀
ကျေးလက်	၁,၀၆၇,၉၄၃	၇၄၁,၁၃၃	၃၈၆	၁,၀၉၁	၅,၁၉၇	၃,၀၁၁	၁,၁၇၅	၄၂	၂၉၀	၃၁၅,၆၁၈
ကန်ကြီးထောင့်မြို့နယ်	၁၄၃,၂၁၄	၁၀၂,၄၅၅	၉၃	၁၀၈	၂၉၈	၄၇၄	၁၄၃	၁၆	၂၅	၃၉,၆၀၂
မြို့ပြ	၉,၁၇၉	၇,၁၆၅	၃၁	၂၄	၁၂	၇၂	၃၇	၁၁	၁	၁,၈၂၆
ကျေးလက်	၁၃၄,၀၃၅	၉၅,၂၉၀	၆၂	၈၄	၂၈၆	၄၀၂	၁၀၆	၅	၂၄	၃၇,၇၇၆
ကျောင်းကုန်းမြို့နယ်	၁၃၂,၉၆၉	၉၃,၀၂၈	၂၅	၁၅၃	၅၇၅	၃၉၉	၁၈၂	၄	၃၂	၃၈,၅၇၁
မြို့ပြ	၁၃,၆၁၆	၉,၉၈၈	၂	၉	၁၁၂	၅၂	၅၆	၂	၇	၃,၃၈၈
ကျေးလက်	၁၁၉,၃၅၃	၈၃,၀၄၀	၂၃	၁၄၄	၄၆၃	၃၄၇	၁၂၆	၂	၂၅	၃၅,၁၈၃
ကျုံပျော်မြို့နယ်	၁၉၁,၀၄၇	၁၂၇,၅၂၂	၇၀	၁၉၃	၇၃၅	၆၈၅	၁၀၅	၁	၁၉	၆၁,၇၁၇
မြို့ပြ	၂၀,၂၇၉	၁၅,၄၂၉	၂၀	၂၆	၅၃	၁၆၈	၂၉	-	၃	၄,၅၅၁
ကျေးလက်	၁၇၀,၇၆၈	၁၁၂,၀၉၃	၅၀	၁၆၇	၆၈၂	၅၁၇	၇၆	၁	၁၆	၅၇,၁၆၆
ငပုတောမြို့နယ်	၁၃၁,၆၆၇	၈၄,၇၉၇	၆၃	၁၈၈	၅၆၁	၂၂၇	၁၀၁	၄	၁၇	၄၅,၇၀၉
မြို့ပြ	၉,၀၃၁	၇,၃၉၅	၈	၆	၃၈	၂၆	၅	-	-	၁,၅၅၃
ကျေးလက်	၁၂၂,၆၃၆	၇၇,၄၀၂	၅၅	၁၈၂	၅၂၃	၂၀၁	၉၆	၄	၁၇	၄၄,၁၅၆
ပုသိမ်မြို့နယ်	၂၄၁,၈၄၉	၁၉၀,၀၃၀	၇၈၈	၅၅၁	၁,၀၂၄	၁,၅၃၀	၅၀၁	၁၈၁	၆၆	၄၇,၁၇၈
မြို့ပြ	၁၄၆,၃၈၉	၁၁၄,၄၆၁	၇၅၀	၄၆၅	၇၃၂	၁,၂၀၈	၂၉၀	၁၇၁	၅၀	၂၈,၂၆၂
ကျေးလက်	၉၅,၄၆၀	၇၅,၅၆၉	၃၈	၈၆	၂၉၂	၃၂၂	၂၁၁	၁၀	၁၆	၁၈,၉၁၆
ရေကြည်မြို့နယ်	၈၆,၉၆၈	၆၅,၅၃၈	၃၅	၇၈	၅၃၀	၃၆၅	၇၀	၃	၁၈	၂၀,၃၃၁
မြို့ပြ	၉,၁၅၂	၇,၅၉၅	၃	၇	၁၂	၆၃	၁၃	၁	-	၁,၄၅၈
ကျေးလက်	၇၇,၈၁၆	၅၇,၉၄၃	၃၂	၇၁	၅၁၈	၃၀၂	၅၇	၂	၁၈	၁၈,၈၇၃

မြို့ပြ/ကျေးလက်	ကိုင်ဆောင်သည့်လက်မှတ်အမျိုးအစား									
	စုစုပေါင်း	နိုင်ငံသား စိစစ်ရေးကတ်	ဧည့်နိုင်ငံသား ကတ်	နိုင်ငံသားပြု ခွင့်ရသူကတ်	အမျိုးသား မှတ်ပုံတင်ကတ်	သာသနာဝင် ကတ်	ယာယီ သက်သေခံကတ်	နိုင်ငံခြားသား မှတ်ပုံတင် လက်မှတ်	နိုင်ငံခြားသား နိုင်ငံကူး လက်မှတ်	မည်သည့် ကတ်မှ မကိုင်ဆောင်သူ
သာပေါင်းမြို့နယ်	၁၂၂,၈၉၉	၈၁,၇၆၀	၅၃	၁၃၅	၈၄၉	၃၇၈	၁၁၅	၈	၅၈	၃၉,၅၄၃
မြို့ပြ	၆,၁၄၄	၄,၈၃၀	၂၂	၂၂	၂၀	၆၇	၈	၄	၁	၁,၁၇၀
ကျေးလက်	၁၁၆,၇၅၅	၇၆,၉၃၀	၃၁	၁၁၃	၈၂၉	၃၁၁	၁၀၇	၄	၅၇	၃၈,၃၇၃
ငရုတ်ကောင်းမြို့နယ်ခွဲ	၃၃,၆၅၄	၂၄,၄၀၈	၆	၅၄	၂၆၂	၆၄	၄၆	၁	၈	၈,၈၀၅
မြို့ပြ	၂,၇၆၅	၂,၃၄၃	-	၁	၄	၇	၃	၁	-	၄၀၆
ကျေးလက်	၃၀,၈၈၉	၂၂,၀၆၅	၆	၅၃	၂၅၈	၅၇	၄၃	-	၈	၈,၃၉၉
ဟိုင်းကြီးကျွန်းမြို့နယ်ခွဲ	၉၃,၅၇၂	၆၅,၀၅၂	၄၁	၈၀	၅၇၉	၂၈၀	၉၇	၁၅	၁၆	၂၇,၄၁၂
မြို့ပြ	၁၂,၃၅၃	၉,၃၂၄	၅	၁၄	၂၂	၄၄	၁၁	၄	၄	၂,၉၂၅
ကျေးလက်	၈၁,၂၁၉	၅၅,၇၂၈	၃၆	၆၆	၅၅၇	၂၃၆	၈၆	၁၁	၁၂	၂၄,၄၈၇
ရွှေသောင်ယံမြို့နယ်ခွဲ	၄၀,၈၇၅	၃၀,၇၇၃	၁၇	၄၂	၉၆	၉၂	၄၀	၂	၈၈	၉,၇၂၅
မြို့ပြ	၂,၅၈၁	၂,၁၄၈	-	-	၄	၁၂	၂	-	၁	၄၁၄
ကျေးလက်	၃၈,၂၉၄	၂၈,၆၂၅	၁၇	၄၂	၉၂	၈၀	၃၈	၂	၈၇	၉,၃၁၁
ငွေဆောင်မြို့နယ်ခွဲ	၃၅,၆၄၇	၂၆,၁၀၈	၂၃	၅၉	၁၆၂	၆၀	၂၉	၁၁	၂၃၀	၈,၉၆၄
မြို့ပြ	၁၂,၃၄၆	၉,၃၆၇	၁၄	၃၄	၃၉	၁၈	၁၆	၁၀	၂၃၀	၂,၆၁၈
ကျေးလက်	၂၃,၃၀၁	၁၆,၇၄၁	၉	၂၅	၁၂၃	၄၃	၁၃	၁	-	၆,၃၄၆
ငသိုင်းချောင်းမြို့နယ်ခွဲ	၇၃,၀၄၆	၅၁,၄၂၅	၆၂	၉၅	၇၀၇	၃၁၈	၂၃၃	၄	၁၁	၂၀,၁၉၁
မြို့ပြ	၁၅,၆၂၉	၁၁,၇၁၈	၃၅	၃၇	၁၃၃	၁၂၅	၁၇	၄	၁	၃,၅၅၉
ကျေးလက်	၅၇,၄၁၇	၃၉,၇၀၇	၂၇	၅၈	၅၇၄	၁၉၃	၂၁၆	-	၁၀	၁၆,၆၃၂
ဖျာပုံခရိုင်	**၈၁၄,၄၉၃**	**၅၃၂,၃၅၄**	**၄၈၁**	**၁,၈၆၄**	**၃,၆၀၂**	**၃,၅၆၃**	**၁,၂၃၆**	**၁၉၂**	**၂၁၈**	**၂၇၀,၉၇၃**
မြို့ပြ	၁၁၃,၈၇၆	၈၂,၉၄၅	၂၇၀	၉၇၁	၄၆၀	၁,၁၀၇	၁၈၃	၁၆၄	၄၃	၂၇,၇၃၃
ကျေးလက်	၇၀၀,၆၁၇	၄၄၉,၄၀၉	၂၁၁	၈၉၃	၃,၁၄၂	၂,၄၅၆	၁,၀၅၃	၂၈	၁၇၅	၂၄၃,၂၄၀
ကျိုက်လတ်မြို့နယ်	၁၃၄,၁၉၅	၁၁၆,၅၂၂	၅၅	၅၅၇	၅၄၉	၆၀၄	၁၈၃	၄၄	၃၉	၃၅,၆၄၂
မြို့ပြ	၂၀,၅၉၃	၁၅,၉၂၅	၃၁	၃၇၀	၆၀	၂၀၀	၆၉	၄၁	၃	၃,၈၉၃
ကျေးလက်	၁၁၃,၆၀၂	၁၀၀,၅၉၇	၂၄	၁၈၇	၄၈၈	၄၀၄	၁၁၄	၃	၃၆	၃၁,၇၄၉

မြို့ပြ/ကျေးလက်	ကိုင်ဆောင်သည့်လက်မှတ်အမျိုးအစား									
	စုစုပေါင်း	နိုင်ငံသား စိစစ်ရေးကတ်	ဧည့်နိုင်ငံသား ကတ်	နိုင်ငံသားပြု ခွင့်ရသူကတ်	အမျိုးသား မှတ်ပုံတင်ကတ်	သာသနာဝင် ကတ်	ယာယီ သက်သေခံကတ်	နိုင်ငံခြားသား မှတ်ပုံတင် လက်မှတ်	နိုင်ငံခြားသား နိုင်ငံကူး လက်မှတ်	မည်သည့် ကတ်မှ မကိုင်ဆောင်သူ
ဒေးဒရဲမြို့နယ်	၁၆၂,၂၂၆	၁၁၂,၁၇၀	၁၂၉	၃၈၉	၆၀၂	၇၇၆	၂၁၀	၁၉	၃၃	၄၇,၈၉၄
မြို့ပြ	၁၃,၀၉၅	၉,၇၄၀	၉၁	၁၀၁	၄၅	၁၄၇	၈	၁၃	၅	၂,၉၄၅
ကျေးလက်	၁၄၉,၁၃၁	၁၀၂,၄၃၀	၃၈	၂၈၈	၅၅၇	၆၂၉	၂၀၂	၆	၃၂	၄၄,၉၄၉
ဖျာပုံမြို့နယ်	၁၅၀,၉၁၀	၁၀၄,၉၁၆	၁၃၆	၄၃၃	၄၉၂	၉၁၀	၁၅၀	၉၆	၄၂	၄၃,၇၁၅
မြို့ပြ	၄၁,၃၀၇	၃၀,၁၆၉	၉၇	၃၂၅	၁၀၆	၄၉၆	၅၅	၉၂	၁၅	၉,၉၅၂
ကျေးလက်	၁၀၉,၆၀၃	၇၄,၇၆၇	၃၉	၁၀၈	၃၈၆	၄၁၄	၉၅	၄	၂၇	၃၃,၇၆၃
ဘိုကလေးမြို့နယ်	၂၅၁,၅၀၇	၁၄၅,၈၀၂	၁၂၃	၄၂၁	၁,၆၉၀	၁,၀၃၇	၆၃၂	၃၃	၇၅	၁၀၁,၆၉၄
မြို့ပြ	၃၆,၃၁၇	၂၅,၂၈၂	၄၇	၁၇၃	၂၄၆	၂၅၂	၅၁	၁၈	၂၀	၁၀,၂၂၈
ကျေးလက်	၂၁၅,၁၉၀	၁၂၀,၅၂၀	၇၆	၂၄၈	၁,၄၄၄	၇၈၅	၅၈၁	၁၅	၅၅	၉၁,၄၆၆
အမာမြို့နယ်ခွဲ	၉၅,၆၅၅	၅၂,၉၂၄	၃၈	၆၄	၂၇၉	၂၃၆	၆၀	-	၂၅	၄၂,၀၂၈
မြို့ပြ	၂,၅၆၄	၁,၈၂၉	၄	၂	၂	၁၂	-	-	-	၇၁၅
ကျေးလက်	၉၃,၀၉၁	၅၁,၀၉၅	၃၄	၆၂	၂၇၇	၂၂၄	၆၀	-	၂၅	၄၁,၃၁၃
မအူပင်ခရိုင်	**၇၈၈,၁၈၁**	**၅၃၂,၁၇၆**	**၄၅၅**	**၁,၁၂၉**	**၅,၄၁၄**	**၃,၇၀၀**	**၇၁၈**	**၁၃၂**	**၁၂၈**	**၂၄၄,၃၂၉**
ကျား	၉၃,၀၀၉	၆၈,၉၂၀	၁၉၄	၂၆၃	၅၆၂	၁,၂၂၆	၁၁၀	၁၁၄	၂၁	၂၁,၅၉၉
မ	၆၉၅,၁၇၂	၄၆၃,၂၅၆	၂၆၁	၈၆၆	၄,၈၅၂	၂,၄၇၄	၆၀၈	၁၈	၁၀၇	၂၂၂,၇၃၀
ညောင်တုန်းမြို့နယ်	၁၇၅,၂၆၂	၁၂၇,၆၂၃	၅၁	၁၉၇	၁,၁၂၈	၈၈၄	၁၅၃	၄၀	၃၃	၄၅,၁၅၃
မြို့ပြ	၂၀,၇၆၉	၁၅,၁၃၃	၉	၆၆	၂၁၂	၃၅၉	၄၉	၄၀	၇	၄,၈၉၄
ကျေးလက်	၁၅၄,၄၉၃	၁၁၂,၄၉၀	၄၂	၁၃၁	၉၁၆	၅၂၅	၁၀၄	-	၂၆	၄၀,၂၅၉
ဓနုဖြူမြို့နယ်	၁၄၇,၃၂၉	၁၀၆,၈၄၅	၆၁	၁၉၁	၁,၆၂၇	၇၆၇	၇၂	၁၀	၁၅	၃၇,၇၄၁
မြို့ပြ	၁၈,၅၇၈	၁၄,၉၃၈	၃၆	၆၂	၉၁	၁၇၄	၄	၉	၆	၃,၂၅၈
ကျေးလက်	၁၂၈,၇၅၁	၉၁,၉၀၇	၂၅	၁၂၉	၁,၅၃၆	၅၉၃	၆၈	၁	၉	၃၄,၄၈၃
ပန်းတနော်မြို့နယ်	၂၁၃,၃၇၆	၁၃၂,၄၀၁	၁၄၇	၃၉၂	၁,၃၃၈	၇၅၉	၂၅၈	၂၈	၄၅	၇၈,၀၀၈
မြို့ပြ	၁၆,၇၄၈	၁၂,၁၆၁	၁၁	၃၂	၉၀	၁၈၂	၁၈	၂၄	-	၄,၂၃၀
ကျေးလက်	၁၉၆,၆၂၈	၁၂၀,၂၄၀	၁၃၆	၃၆၀	၁,၂၄၈	၅၇၇	၂၄၀	၄	၄၅	၇၃,၇၇၈

မြို့ပြ/ကျေးလက်	ကိုင်ဆောင်သည့်လက်မှတ်အမျိုးအစား									
	စုစုပေါင်း	နိုင်ငံသား စိစစ်ရေးကတ်	ဧည့်နိုင်ငံသား ကတ်	နိုင်ငံသားပြု ခွင့်ရသူကတ်	အမျိုးသား မှတ်ပုံတင်ကတ်	သာသနာ၀င် ကတ်	ယာယီ သက်သေခံကတ်	နိုင်ငံခြားသား မှတ်ပုံတင် လက်မှတ်	နိုင်ငံခြားသား နိုင်ငံကူး လက်မှတ်	မည်သည့် ကတ်မှ မကိုင်ဆောင်သူ
မအူပင်မြို့နယ်	၂၅၂,၂၁၄	၁၆၅,၃၀၇	၁၉၆	၃၄၉	၁,၃၂၁	၁,၂၉၀	၂၃၅	၅၄	၃၅	၈၃,၄၂၇
မြို့ပြ	၃၆,၉၁၄	၂၆,၆၈၈	၁၃၈	၁၀၃	၁၆၉	၅၁၁	၃၉	၄၁	၈	၉,၂၁၇
ကျေးလက်	၂၁၅,၃၀၀	၁၃၈,၆၁၉	၅၈	၂၄၆	၁,၁၅၂	၇၇၉	၁၉၆	၁၃	၂၇	၇၄,၂၁၀
မြောင်းမြခရိုင်	**၆၂၇,၄၉၉**	**၄၁၆,၅၉၅**	**၃၄၇**	**၉၄၀**	**၅,၁၄၃**	**၂,၃၈၄**	**၄၉၈**	**၁၁၉**	**၁၃၉**	**၂၀၁,၃၃၄**
ကျား	၈၀,၁၂၈	၅၉,၅၂၇	၁၆၁	၂၀၄	၅၇၆	၆၈၆	၅၇	၉၆	၁၄	၁၈,၈၀၇
မ	၅၄၇,၃၇၁	၃၅၇,၀၆၈	၁၈၆	၇၃၆	၄,၅၆၇	၁,၆၉၈	၄၄၁	၂၃	၁၂၅	၁၈၂,၅၂၇
မြောင်းမြမြို့နယ်	၂၄၀,၁၀၂	၁၅၆,၆၇၂	၁၈၉	၃၆၇	၁,၀၂၉	၁,၀၂၃	၁၉၁	၉၃	၄၉	၈၀,၄၈၉
မြို့ပြ	၄၉,၈၀၇	၃၆,၀၈၆	၁၁၆	၁၅၄	၃၀၈	၄၃၃	၃၄	၈၈	၁၃	၁၂,၅၇၅
ကျေးလက်	၁၉၀,၂၉၅	၁၂၀,၅၈၆	၇၃	၂၁၃	၇၂၁	၅၉၀	၁၅၇	၅	၃၆	၆၇,၉၁၄
ဝါးခယ်မမြို့နယ်	၂၃၁,၈၈၇	၁၅၁,၄၀၉	၁၀၅	၄၁၄	၃,၆၉၁	၉၀၆	၁၈၉	၁၃	၅၄	၇၅,၁၀၆
မြို့ပြ	၁၈,၈၀၅	၁၄,၁၂၃	၂၅	၃၅	၂၃၈	၁၉၆	၁၅	၃	-	၄,၁၇၀
ကျေးလက်	၂၁၃,၀၈၂	၁၃၇,၂၈၆	၈၀	၃၇၉	၃,၄၅၃	၇၁၀	၁၇၄	၁၀	၅၄	၇၀,၉၃၆
အိမ်မဲမြို့နယ်	၁၅၅,၅၁၀	၁၀၈,၅၁၄	၅၃	၁၅၉	၄၂၃	၄၅၅	၁၁၈	၁၃	၃၆	၄၅,၇၃၉
မြို့ပြ	၁၁,၅၁၆	၉,၃၁၈	၂၀	၁၅	၃၀	၅၇	၈	၅	၁	၂,၀၆၂
ကျေးလက်	၁၄၃,၉၉၄	၉၉,၁၉၆	၃၃	၁၄၄	၃၉၃	၃၉၈	၁၁၀	၈	၃၅	၄၃,၆၇၇
လပွတ္တာခရိုင်	**၄၉၁,၀၉၇**	**၃၀၉,၈၉၄**	**၂၀၉**	**၄၆၄**	**၁,၅၃၁**	**၁,၇၉၆**	**၅၂၆**	**၂၀**	**၉၄**	**၁၇၆,၅၆၂**
မြို့ပြ	၅၅,၆၄၀	၄၀,၉၇၇	၉၅	၁၀၄	၂၁၅	၅၆၉	၈၀	၁၈	၁၇	၁၃,၅၆၅
ကျေးလက်	၄၃၅,၄၅၇	၂၆၈,၉၁၇	၁၁၄	၃၆၀	၁,၃၁၆	၁,၂၂၇	၄၄၆	၃	၇၇	၁၆၂,၉၉၇
မော်လမြိုင်ကျွန်းမြို့နယ်	၂၄၇,၁၆၈	၁၆၇,၄၃၀	၈၈	၂၄၆	၄၀၆	၁,၀၅၆	၃၂၈	၁၁	၅၄	၇၇,၃၄၉
မြို့ပြ	၂၇,၇၂၅	၂၁,၀၅၂	၃၃	၆၇	၅၄	၃၆၅	၅၄	၈	၁၃	၆,၀၇၉
ကျေးလက်	၂၁၉,၄၄၃	၁၄၆,၃၇၈	၅၅	၁၇၉	၃၅၂	၆၉၁	၂၇၄	၃	၄၁	၇၁,၄၇၀
လပွတ္တာမြို့နယ်	၁၈၀,၇၄၅	၁၀၄,၅၄၂	၁၀၅	၁၅၇	၉၀၄	၅၉၇	၁၄၇	၁၀	၃၅	၇၄,၂၄၈
မြို့ပြ	၂၆,၂၆၈	၁၈,၇၇၅	၅၉	၃၇	၁၅၆	၁၉၇	၁၈	၁၀	၄	၇,၀၀၂
ကျေးလက်	၁၅၄,၄၇၇	၈၅,၇၆၇	၄၆	၁၂၀	၇၄၈	၄၀၀	၁၂၉	-	၃၁	၆၇,၂၃၆

မြို့ပြ/ကျေးလက်	ကိုင်ဆောင်သည့်လက်မှတ်အမျိုးအစား									
	စုစုပေါင်း	နိုင်ငံသား စိစစ်ရေးကတ်	ဧည့်နိုင်ငံသား ကတ်	နိုင်ငံသားပြု ခွင့်ရသူကတ်	အမျိုးသား မှတ်ပုံတင်ကတ်	သာသနာ့ဝင် ကတ်	ယာယီ သက်သေခံကတ်	နိုင်ငံခြားသား မှတ်ပုံတင် လက်မှတ်	နိုင်ငံခြားသား နိုင်ငံကူး လက်မှတ်	မည်သည့် ကတ်မှ မကိုင်ဆောင်သူ
ပြင်စလူမြို့နယ်ခွဲ	၆၃,၁၈၄	၃၇,၉၂၂	၁၆	၆၁	၂၂၁	၁၄၃	၅၁	-	၅	၂၄,၇၆၅
မြို့ပြ	၁,၆၄၇	၁,၁၅၀	၃	-	၅	၇	၈	-	-	၄၇၄
ကျေးလက်	၆၁,၅၃၇	၃၆,၇၇၂	၁၃	၆၁	၂၁၆	၁၃၆	၄၃	-	၅	၂၄,၂၉၁
ဟသ္သာတခရိုင်	**၉၄၆,၀၀၇**	**၆၆၄,၄၉၆**	**၅၃၈**	**၁,၁၄၇**	**၆,၆၁၇**	**၄,၅၁၈**	**၁,၀၇၉**	**၆၇**	**၁၂၆**	**၂၆၇,၄၁၉**
မြို့ပြ	၁၃၉,၈၀၆	၁၀၇,၇၄၅	၃၀၉	၃၉၀	၇၅၁	၁,၅၆၃	၂၅၇	၅၄	၁၇	၂၈,၇၂၀
ကျေးလက်	၈၀၆,၂၀၁	၅၅၆,၇၅၁	၂၂၉	၇၅၇	၅,၈၆၆	၂,၉၅၅	၈၂၂	၁၃	၁၀၉	၂၃၈,၆၉၉
ကြံခင်းမြို့နယ်	၈၂,၄၄၇	၆၅,၇၂၆	၂၂	၅၈	၃၉၂	၃၇၆	၁၂၅	၄	၄	၁၅,၇၄၀
မြို့ပြ	၁၆,၈၈၀	၁၄,၂၉၄	၁၃	၁၇	၃၈	၉၄	၇	၁	-	၂,၄၁၆
ကျေးလက်	၆၅,၅၆၇	၅၁,၄၃၂	၉	၄၁	၃၅၄	၂၈၂	၁၁၈	၃	၄	၁၃,၃၂၄
ဇလွန်မြို့နယ်	၁၃၇,၃၄၇	၉၅,၁၇၃	၄၅	၁၆၅	၁,၈၈၉	၄၇၂	၇၅	၂	၂၁	၃၉,၅၀၅
မြို့ပြ	၁၇,၈၈၆	၁၃,၁၂၈	၁၅	၃၂	၁၅၂	၁၀၄	၁၂	-	၁	၄,၄၄၂
ကျေးလက်	၁၁၉,၄၆၁	၈၂,၀၄၅	၃၀	၁၃၃	၁,၇၃၇	၃၆၈	၆၃	၂	၂၀	၃၅,၀၆၃
မြန်အောင်မြို့နယ်	၁၈၃,၀၁၀	၁၃၃,၇၈၂	၇၂	၁၂၄	၇၆၂	၇၉၀	၂၅၈	၄	၁၉	၄၇,၁၉၉
မြို့ပြ	၁၉,၅၅၉	၁၆,၄၉၂	၂၄	၃၀	၁၆	၁၉၇	၆၁	၂	၃	၂,၇၃၄
ကျေးလက်	၁၆၃,၄၅၁	၁၁၇,၂၉၀	၄၈	၉၄	၇၄၆	၅၉၃	၁၉၇	၂	၁၆	၄၄,၄၆၅
လေးမျက်နှာမြို့နယ်	၈၄,၂၆၄	၅၇,၂၇၂	၂၂	၆၆	၃၄၆	၃၃၀	၇၁	-	၁၉	၂၆,၁၃၇
မြို့ပြ	၂,၄၂၇	၂,၀၀၇	-	-	၆	၃၇	၄	-	-	၃၇၃
ကျေးလက်	၈၁,၈၃၇	၅၅,၂၆၅	၂၂	၆၆	၃၄၀	၂၉၃	၆၇	-	၁၉	၂၅,၇၆၄
ဟသ္သာတမြို့နယ်	၂၈၁,၃၅၀	၂၀၀,၁၈၆	၃၁၁	၅၇၉	၂,၁၅၂	၁,၇၆၆	၃၇၂	၅၆	၄၇	၇၅,၄၈၁
မြို့ပြ	၇၁,၆၆၀	၅၃,၂၂၃	၂၄၃	၂၉၀	၄၈၃	၁,၀၂၁	၁၅၉	၅၁	၁၃	၁၆,၁၇၇
ကျေးလက်	၂၀၉,၆၉၀	၁၄၇,၁၆၃	၆၈	၂၈၉	၁,၆၆၉	၇၄၅	၂၁၃	၅	၃၄	၅၉,၃၀၄
အင်္ဂပူမြို့နယ်	၁၇၇,၅၈၉	၁၁၁,၉၅၇	၆၆	၁၅၅	၁,၀၇၆	၇၈၃	၁၇၈	၁	၁၆	၆၃,၃၅၇
မြို့ပြ	၁၁,၃၉၄	၈,၆၀၁	၁၄	၂၁	၅၆	၁၁၀	၁၄	-	-	၂,၅၇၈
ကျေးလက်	၁၆၆,၁၉၅	၁၀၃,၃၅၆	၅၂	၁၃၄	၁,၀၂၀	၆၇၃	၁၆၄	၁	၁၆	၆၀,၇၇၉

မြန်မာနိုင်ငံလူဦးရေနှင့်အိမ်အကြောင်းအရာသန်းခေါင်စာရင်း

သန်းခေါင်စာရင်းအစီရင်ခံစာ အတွဲ (၃ - ဗ)

အပိုင်း (၈) မသန်စွမ်းမှုအကြောင်းအရာ

ဇယား (ဇ - ၁)။ မသန်စွမ်းရာခိုင်နှုန်းနှင့် မသန်စွမ်းမှုအမျိုးအစားအလိုက် လူဦးရေကို ကျား/မ အလိုက်၊ အသက်အုပ်စုအလိုက် ဖော်ပြသောဇယား

အသက်အုပ်စု	လူဦးရေစုစုပေါင်း				မသန်စွမ်းမှုအမျိုးအစား			
	စုစုပေါင်း	သန်စွမ်းသူဦးရေ	မသန်စွမ်းသူဦးရေ (မည်သည့်မသန်စွမ်းမှုအမျိုးအစားမဆို)	မသန်စွမ်းရာခိုင်နှုန်း	အမြင်	အကြား	လမ်းလျှောက် / အမြင့်တက်/ ပစ္စည်းကိုင်တွယ်	သင်ယူလေ့လာခြင်း/ မှတ်ဉာဏ်/ အာရုံစူးစိုက်ခြင်း
ကျား/မ	**၆,၁၈၄,၈၂၉**	**၅,၇၁၂,၂၀၀**	**၄၇၂,၆၀၉**	**၇.၆**	**၂၈၆,၂၇၈**	**၁၂၂,၂၆၉**	**၁၉၆,၅၇၁**	**၁၇၅,၈၆၅**
၀ - ၄	၅၇၄,၁၃၂	၅၅၉,၃၈၀	၁၄,၇၅၂	၂.၆	၁,၆၄၃	၁,၆၁၄	၁၁,၃၆၈	၉,၉၇၇
၅ - ၉	၆၁၆,၀၁၃	၆၀၄,၅၈၅	၁၁,၄၂၈	၁.၉	၁,၉၈၂	၂,၅၄၆	၄,၃၄၂	၆,၅၁၁
၁၀ - ၁၄	၆၃၀,၀၀၉	၆၁၇,၉၅၇	၁၃,၀၅၂	၂.၁	၂,၇၃၅	၂,၈၄၆	၄,၁၁၁	၇,၀၇၃
၁၅ - ၁၉	၅၂၆,၆၂၅	၅၁၅,၉၅၅	၁၀,၆၇၀	၂.၀	၃,၁၉၈	၂,၁၃၁	၃,၅၁၁	၄,၈၁၁
၂၀ - ၂၄	၄၇၇,၈၉၅	၄၆၈,၁၈၆	၉,၇၀၉	၂.၀	၂,၈၈၁	၂,၀၃၂	၃,၁၂၁	၄,၀၇၇
၂၅ - ၂၉	၄၈၈,၀၀၈	၄၇၆,၃၆၄	၁၁,၆၄၄	၂.၄	၃,၇၂၀	၂,၄၂၂	၃,၈၂၅	၄,၄၀၀
၃၀ - ၃၄	၄၇၆,၂၁၄	၄၆၀,၃၄၀	၁၄,၈၇၃	၃.၁	၅,၂၀၁	၃,၃၄၄	၄,၆၉၈	၅,၃၁၀
၃၅ - ၃၉	၄၄၃,၁၀၉	၄၂၄,၄၉၀	၁၈,၆၁၈	၄.၂	၈,၀၉၆	၃,၄၅၅	၅,၈၆၄	၆,၀၈၇
၄၀ - ၄၄	၃၉၈,၇၅၅	၃၆၉,၅၄၅	၂၉,၂၁၀	၇.၃	၁၈,၄၉၀	၄,၂၄၈	၈,၀၀၉	၈,၀၄၅
၄၅ - ၄၉	၃၆၈,၁၀၅	၃၂၇,၀၇၄	၄၁,၀၃၁	၁၁.၁	၂၈,၇၀၄	၅,၉၀၀	၁၀,၉၉၇	၁၀,၈၉၃
၅၀ - ၅၄	၃၃၆,၂၅၇	၂၈၆,၈၆၀	၄၉,၃၉၇	၁၄.၇	၃၄,၆၉၀	၈,၀၁၀	၁၅,၄၂၆	၁၃,၈၀၃
၅၅ - ၅၉	၂၇၈,၈၀၁	၂၂၇,၈၉၄	၅၀,၉၀၇	၁၈.၃	၃၅,၂၁၁	၉,၉၁၃	၁၈,၃၄၉	၁၅,၃၂၇
၆၀ - ၆၄	၂၁၀,၅၈၁	၁၆၀,၉၆၅	၄၉,၆၁၆	၂၃.၆	၃၄,၅၉၇	၁၁,၅၉၄	၂၀,၃၂၈	၁၆,၀၈၉
၆၅ - ၆၉	၁၂၄,၃၄၀	၈၆,၇၅၇	၃၇,၅၈၃	၃၀.၂	၂၆,၅၈၆	၁၀,၉၀၅	၁၆,၉၃၈	၁၃,၁၁၆
၇၀ - ၇၄	၈၅,၈၄၁	၅၂,၃၀၂	၃၃,၅၃၉	၃၉.၁	၂၄,၃၀၇	၁၂,၃၆၅	၁၇,၂၆၉	၁၃,၃၇၅
၇၅ - ၇၉	၇၄,၈၂၅	၄၀,၄၈၁	၃၄,၃၄၄	၄၅.၉	၂၄,၅၁၉	၁၅,၀၉၆	၁၉,၆၆၀	၁၄,၉၄၅
၈၀ - ၈၄	၄၅,၇၅၇	၂၀,၈၂၅	၂၄,၉၃၂	၅၄.၅	၁၇,၇၄၃	၁၃,၂၇၀	၁၆,၂၀၉	၁၂,၃၇၃
၈၅ - ၈၉	၂၀,၅၂၄	၈,၃၂၀	၁၂,၂၀၄	၅၉.၅	၈,၄၀၀	၇,၂၆၆	၈,၅၆၉	၆,၅၈၅
၉၀ နှစ်နှင့်အထက်	၈,၀၃၈	၂,၉၂၈	၅,၁၁၀	၆၃.၆	၃,၅၆၅	၃,၃၁၂	၃,၉၇၇	၃,၀၆၈

အသက်အုပ်စု	လူဦးရေစုစုပေါင်း				မသန်စွမ်းမှုအမျိုးအစား			
	စုစုပေါင်း	သန်စွမ်းသူ ဦးရေ	မသန်စွမ်းသူဦးရေ (မည်သည့်မသန်စွမ်းမှု အမျိုးအစားမဆို)	မသန်စွမ်း ရာခိုင်နှုန်း	အမြင်	အကြား	လမ်းလျှောက် / အမြင့်တက်/ ပစ္စည်းကိုင်တွယ်	သင်ယူလေ့လာခြင်း/ မှတ်ဉာဏ်/ အာရုံစူးစိုက်ခြင်း
ကျား	**၃,၀၀၉,၈၀၈**	**၂,၇၈၉,၃၃၆**	**၂၂၀,၄၇၂**	**၇.၃**	**၁၂၇,၄၉၈**	**၅၄,၇၄၁**	**၉၀,၃၀၈**	**၈၀,၄၀၉**
၀ - ၄	၂၈၉,၆၃၀	၂၈၁,၉၃၄	၇,၆၉၆	၂.၇	၈၄၁	၈၅၁	၅,၈၈၈	၅,၁၄၆
၅ - ၉	၃၁၀,၆၉၉	၃၀၄,၃၈၉	၆,၃၁၀	၂.၀	၁,၀၇၇	၁,၃၉၉	၂,၃၃၆	၃,၆၀၉
၁၀ - ၁၄	၃၁၉,၇၅၉	၃၁၂,၆၅၃	၇,၁၀၆	၂.၂	၁,၃၇၇	၁,၅၃၄	၂,၁၇၈	၃,၉၇၉
၁၅ - ၁၉	၂၆၃,၁၅၁	၂၅၇,၆၉၇	၅,၄၅၄	၂.၁	၁,၄၀၂	၁,၁၁၁	၁,၈၇၂	၂,၆၃၃
၂၀ - ၂၄	၂၃၀,၅၆၇	၂၂၅,၇၄၈	၄,၈၁၉	၂.၁	၁,၂၇၄	၁,၀၂၈	၁,၆၁၄	၂,၀၇၇
၂၅ - ၂၉	၂၃၅,၁၈၀	၂၂၉,၄၁၈	၅,၇၆၂	၂.၅	၁,၆၂၇	၁,၁၇၄	၂,၀၀၅	၂,၂၁၇
၃၀ - ၃၄	၂၃၀,၇၂၅	၂၂၃,၃၇၄	၇,၃၅၁	၃.၂	၂,၃၀၁	၁,၆၃၄	၂,၅၃၈	၂,၆၁၆
၃၅ - ၃၉	၂၁၃,၃၅၆	၂၀၄,၃၁၇	၉,၀၃၉	၄.၂	၃,၄၀၅	၁,၅၅၄	၃,၁၉၉	၂,၉၈၇
၄၀ - ၄၄	၁၉၀,၉၅၅	၁၇၇,၄၃၉	၁၃,၅၁၆	၇.၁	၇,၉၀၀	၁,၈၈၇	၄,၁၃၄	၃,၆၆၃
၄၅ - ၄၉	၁၇၆,၃၈၁	၁၅၆,၇၂၃	၁၉,၆၅၈	၁၁.၁	၁၃,၄၀၃	၂,၆၅၆	၅,၄၄၄	၅,၀၃၅
၅၀ - ၅၄	၁၆၁,၀၉၀	၁၃၇,၃၇၉	၂၃,၇၁၁	၁၄.၇	၁၆,၅၇၅	၃,၅၉၆	၇,၄၂၂	၆,၃၂၆
၅၅ - ၅၉	၁၃၁,၈၉၈	၁၀၇,၈၉၂	၂၄,၀၀၆	၁၈.၂	၁၆,၃၆၂	၄,၄၄၈	၈,၆၁၅	၆,၉၃၁
၆၀ - ၆၄	၉၈,၂၀၃	၇၅,၃၆၉	၂၂,၈၃၄	၂၃.၃	၁၅,၇၇၀	၅,၀၈၆	၉,၂၃၄	၇,၀၆၃
၆၅ - ၆၉	၅၆,၄၅၃	၃၉,၇၈၁	၁၆,၆၇၂	၂၉.၅	၁၁,၅၉၅	၄,၈၃၂	၇,၃၆၂	၅,၅၈၈
၇၀ - ၇၄	၃၈,၁၂၃	၂၃,၅၈၄	၁၄,၅၃၉	၃၈.၁	၁၀,၃၅၀	၅,၃၉၆	၇,၁၉၉	၅,၆၀၈
၇၅ - ၇၉	၃၂,၅၀၆	၁၇,၈၁၆	၁၄,၆၉၀	၄၅.၂	၁၀,၃၇၂	၆,၆၁၂	၈,၀၇၉	၆,၂၆၃
၈၀ - ၈၄	၁၉,၅၂၈	၉,၀၆၄	၁၀,၄၆၄	၅၃.၆	၇,၂၄၁	၅,၆၅၄	၆,၄၈၂	၅,၀၁၂
၈၅ - ၈၉	၈,၃၁၂	၃,၄၈၄	၄,၈၂၈	၅၈.၁	၃,၂၆၀	၂,၉၅၄	၃,၂၃၆	၂,၄၈၈
၉၀ နှစ်နှင့်အထက်	၃,၂၉၂	၁,၂၇၅	၂,၀၁၇	၆၁.၃	၁,၃၆၆	၁,၃၃၅	၁,၄၇၁	၁,၁၆၈

အသက်အုပ်စု	လူဦးရေစုစုပေါင်း				မသန်စွမ်းမှုအမျိုးအစား			
	စုစုပေါင်း	သန်စွမ်းသူဦးရေ	မသန်စွမ်းသူဦးရေ (မည်သည့်မသန်စွမ်းမှုအမျိုးအစားမဆို)	မသန်စွမ်းရာခိုင်နှုန်း	အမြင်	အကြား	လမ်းလျှောက် / အမြင့်တက်/ ပစ္စည်းကိုင်တွယ်	သင်ယူလေ့လာခြင်း/ မှတ်ဉာဏ်/ အာရုံစူးစိုက်ခြင်း
မ	**၃,၁၇၅,၀၂၁**	**၂,၉၂၂,၈၇၄**	**၂၅၂,၁၄၇**	**၇.၉**	**၁၅၈,၇၈၀**	**၆၇,၅၂၈**	**၁၀၆,၂၆၃**	**၉၅,၄၅၆**
၀ - ၄	၂၈၄,၅၀၂	၂၇၇,၄၄၆	၇,၀၅၆	၂.၅	၈၀၂	၇၆၃	၅,၄၈၀	၄,၈၃၁
၅ - ၉	၃၀၅,၃၁၄	၃၀၀,၁၉၆	၅,၁၁၈	၁.၇	၉၀၅	၁,၁၄၇	၂,၀၀၆	၂,၉၀၂
၁၀ - ၁၄	၃၁၁,၂၅၀	၃၀၅,၃၀၄	၅,၉၄၆	၁.၉	၁,၃၅၈	၁,၃၁၂	၁,၉၃၃	၃,၀၉၄
၁၅ - ၁၉	၂၆၃,၄၇၄	၂၅၈,၂၅၈	၅,၂၁၆	၂.၀	၁,၇၉၆	၁,၀၂၀	၁,၆၃၉	၂,၁၇၈
၂၀ - ၂၄	၂၄၇,၃၂၈	၂၄၂,၄၃၈	၄,၈၉၀	၂.၀	၁,၆၀၇	၁,၀၀၄	၁,၅၀၇	၂,၀၀၀
၂၅ - ၂၉	၂၅၂,၈၂၈	၂၄၆,၉၄၆	၅,၈၈၂	၂.၃	၂,၀၉၃	၁,၂၄၈	၁,၈၂၀	၂,၁၈၃
၃၀ - ၃၄	၂၄၅,၄၈၉	၂၃၇,၉၆၇	၇,၅၂၂	၃.၁	၂,၉၀၀	၁,၇၁၀	၂,၁၆၀	၂,၆၉၄
၃၅ - ၃၉	၂၂၉,၇၅၃	၂၂၀,၁၇၄	၉,၅၇၉	၄.၂	၄,၆၉၁	၁,၉၀၁	၂,၆၆၅	၃,၁၀၀
၄၀ - ၄၄	၂၀၇,၈၀၀	၁၉၂,၁၀၆	၁၅,၆၉၄	၇.၆	၁၀,၅၉၀	၂,၃၆၁	၃,၈၇၅	၄,၃၈၂
၄၅ - ၄၉	၁၉၁,၇၂၄	၁၇၀,၃၅၁	၂၁,၃၇၃	၁၁.၁	၁၅,၃၀၁	၃,၂၄၄	၅,၅၅၃	၅,၈၅၈
၅၀ - ၅၄	၁၇၅,၁၆၇	၁၄၉,၄၈၁	၂၅,၆၈၆	၁၄.၇	၁၈,၁၁၅	၄,၄၁၄	၈,၀၀၄	၇,၄၇၇
၅၅ - ၅၉	၁၄၆,၉၀၃	၁၂၀,၀၀၂	၂၆,၉၀၁	၁၈.၃	၁၈,၈၄၉	၅,၄၆၅	၉,၇၃၄	၈,၃၉၆
၆၀ - ၆၄	၁၁၂,၃၇၈	၈၅,၅၉၆	၂၆,၇၈၂	၂၃.၈	၁၈,၈၂၇	၆,၅၀၈	၁၁,၀၉၄	၉,၀၂၆
၆၅ - ၆၉	၆၇,၈၈၇	၄၆,၉၇၆	၂၀,၉၁၁	၃၀.၈	၁၄,၉၉၁	၆,၀၇၃	၉,၅၇၆	၇,၅၂၈
၇၀ - ၇၄	၄၇,၇၁၈	၂၈,၇၁၈	၁၉,၀၀၀	၃၉.၈	၁၃,၉၆၇	၆,၉၆၉	၁၀,၀၇၀	၇,၇၆၇
၇၅ - ၇၉	၄၂,၃၁၉	၂၂,၆၆၅	၁၉,၆၅၄	၄၆.၄	၁၄,၁၄၇	၈,၄၈၄	၁၁,၅၈၁	၈,၆၈၂
၈၀ - ၈၄	၂၆,၂၂၉	၁၁,၇၆၁	၁၄,၄၆၈	၅၅.၂	၁၀,၅၀၂	၇,၆၁၆	၉,၇၂၇	၇,၃၆၁
၈၅ - ၈၉	၁၂,၂၁၂	၄,၈၃၆	၇,၃၇၆	၆၀.၄	၅,၁၄၀	၄,၃၁၂	၅,၃၃၃	၄,၀၉၇
၉၀ နှစ်နှင့်အထက်	၄,၇၄၆	၁,၆၅၃	၃,၀၉၃	၆၅.၂	၂,၁၉၉	၁,၉၇၇	၂,၅၀၆	၁,၉၀၀

ဇယား (၉ - ၂)။ မသန်စွမ်းရာခိုင်နှုန်းနှင့် မသန်စွမ်းမှုအမျိုးအစားအလိုက် လူဦးရေကို ကျား/မ အလိုက် မြို့နယ်အဆင့်ထိ ဖော်ပြသောဇယား

ကျား/မ	လူဦးရေစုစုပေါင်း				မသန်စွမ်းမှုအခြေအနေ			
	စုစုပေါင်း	သန်စွမ်းသူဦးရေ	မသန်စွမ်းသူဦးရေ (မည်သည့်မသန်စွမ်းမှုအမျိုးအစားမဆို)	မသန်စွမ်းရာခိုင်နှုန်း	အမြင်	အကြား	လမ်းလျှောက်/ အမြင့်တက်/ ပစ္စည်းကိုင်တွယ်	သင်ယူလေ့လာခြင်း/ မှတ်ဉာဏ်/ အာရုံစူးစိုက်ခြင်း
ဧရာဝတီတိုင်းဒေသကြီး	**၆,၁၈၄,၈၂၉**	**၅,၇၁၂,၂၁၀**	**၄၇၂,၆၁၉**	**၇.၆**	**၂၈၆,၂၇၈**	**၁၂၂,၂၆၉**	**၁၉၆,၅၇၁**	**၁၇၅,၈၆၅**
ကျား	၃,၀၀၉,၈၀၈	၂,၇၈၉,၃၃၆	၂၂၀,၄၇၂	၇.၃	၁၂၇,၄၉၈	၅၄,၇၄၁	၉၀,၃၀၈	၈၀,၄၀၉
မ	၃,၁၇၅,၀၂၁	၂,၉၂၂,၈၇၄	၂၅၂,၁၄၇	၇.၉	၁၅၈,၇၈၀	၆၇,၅၂၈	၁၀၆,၂၆၃	၉၅,၄၅၆
ပုသိမ်ခရိုင်	**၁,၆၃၀,၇၁၆**	**၁,၅၁၆,၁၃၇**	**၁၁၄,၅၇၉**	**၇.၀**	**၆၇,၈၆၇**	**၂၉,၇၉၉**	**၄၆,၃၂၉**	**၃၉,၄၁၃**
ကျား	၇၉၅,၂၅၆	၇၄၁,၅၃၂	၅၃,၇၂၄	၆.၈	၃၀,၁၂၈	၁၃,၄၁၇	၂၁,၅၃၃	၁၈,၂၅၃
မ	၈၃၅,၄၆၀	၇၇၄,၆၀၅	၆၀,၈၅၅	၇.၃	၃၇,၇၃၉	၁၆,၃၈၂	၂၄,၇၉၆	၂၁,၁၆၀
ကန်ကြီးထောင့်မြို့နယ်	၁၇၇,၉၉၀	၁၆၉,၂၄၀	၈,၇၅၀	၄.၉	၄,၇၀၂	၂,၁၀၂	၃,၂၇၇	၂,၇၉၄
ကျား	၈၆,၈၉၇	၈၂,၆၉၇	၄,၂၀၀	၄.၈	၂,၁၄၄	၉၇၈	၁,၆၀၀	၁,၃၄၄
မ	၉၁,၀၉၃	၈၆,၅၄၃	၄,၅၅၀	၅.၀	၂,၅၅၈	၁,၁၂၄	၁,၆၇၇	၁,၄၅၀
ကျောင်းကုန်းမြို့နယ်	၁၆၃,၀၃၅	၁၅၀,၇၇၃	၁၂,၂၆၂	၇.၅	၆,၉၂၅	၃,၂၁၈	၅,၁၃၁	၄,၆၄၇
ကျား	၇၈,၇၅၅	၇၂,၉၉၇	၅,၇၅၈	၇.၃	၃,၀၈၇	၁,၄၅၄	၂,၃၆၀	၂,၁၈၂
မ	၈၄,၂၈၀	၇၇,၇၇၆	၆,၅၀၄	၇.၇	၃,၈၃၈	၁,၇၆၄	၂,၇၇၁	၂,၄၆၅
ကျုံပျော်မြို့နယ်	၂၃၅,၇၂၇	၂၁၅,၄၅၄	၂၀,၂၇၃	၈.၆	၁၃,၁၂၀	၅,၃၄၄	၇,၉၄၇	၆,၅၇၁
ကျား	၁၁၃,၇၃၈	၁၀၄,၃၉၄	၉,၃၄၄	၈.၂	၅,၈၄၁	၂,၃၈၉	၃,၆၀၆	၂,၉၅၈
မ	၁၂၁,၉၈၉	၁၁၁,၀၆၀	၁၀,၉၂၉	၉.၀	၇,၂၇၉	၂,၉၅၅	၄,၃၄၁	၃,၆၁၃
ငပုတောမြို့နယ်	၁၆၈,၇၇၆	၁၆၀,၉၇၅	၇,၈၀၁	၄.၆	၃,၉၀၀	၂,၀၉၀	၃,၂၇၇	၂,၆၆၇
ကျား	၈၄,၁၈၂	၈၀,၃၈၄	၃,၇၉၈	၄.၅	၁,၇၅၆	၉၄၁	၁,၆၁၄	၁,၂၈၅
မ	၈၄,၅၉၄	၈၀,၅၉၁	၄,၀၀၃	၄.၇	၂,၁၄၄	၁,၁၄၉	၁,၆၆၃	၁,၃၈၂
ပုသိမ်မြို့နယ်	၂၈၇,၀၇၁	၂၆၅,၈၅၅	၂၁,၂၁၆	၇.၄	၁၂,၉၇၄	၅,၀၄၃	၈,၇၆၄	၇,၂၈၈
ကျား	၁၃၇,၆၆၃	၁၂၈,၀၈၂	၉,၅၈၁	၇.၀	၅,၄၂၉	၂,၁၈၇	၃,၉၅၁	၃,၃၁၇
မ	၁၄၉,၄၀၈	၁၃၇,၇၇၃	၁၁,၆၃၅	၇.၈	၇,၅၄၅	၂,၈၅၆	၄,၈၁၃	၃,၉၇၁
ရေကြည်မြို့နယ်	၁၀၅,၀၇၀	၉၇,၁၃၃	၇,၉၃၇	၇.၆	၄,၃၆၉	၂,၁၃၄	၃,၇၈၉	၃,၀၃၈
ကျား	၄၉,၈၀၇	၄၆,၁၃၃	၃,၆၇၄	၇.၄	၁,၉၄၃	၉၂၈	၁,၇၄၇	၁,၄၀၃
မ	၅၅,၂၆၃	၅၁,၀၀၀	၄,၂၆၃	၇.၇	၂,၄၂၆	၁,၂၀၆	၂,၀၄၂	၁,၆၃၅

ကျား/မ	လူဦးရေစုစုပေါင်း				မသန်စွမ်းမှုအခြေအနေ			
	စုစုပေါင်း	သန်စွမ်းသူဦးရေ	မသန်စွမ်းသူဦးရေ (မည်သည့်မသန်စွမ်းမှုအမျိုးအစားမဆို)	မသန်စွမ်းရာခိုင်နှုန်း	အမြင်	အကြား	လမ်းလျှောက်/အမြင့်တက်/ပစ္စည်းကိုင်တွယ်	သင်ယူလေ့လာခြင်း/မှတ်ဉာဏ်/အာရုံစူးစိုက်ခြင်း
သာပေါင်းမြို့နယ်	၁၅၄,၄၀၀	၁၄၄,၄၆၄	၉,၉၃၆	၆.၄	၅,၅၀၈	၂,၇၄၈	၄,၂၃၇	၃,၃၁၄
ကျား	၇၅,၆၆၃	၇၀,၉၀၇	၄,၇၅၆	၆.၃	၂,၄၇၉	၁,၂၄၈	၁,၉၅၄	၁,၅၄၂
မ	၇၈,၇၃၇	၇၃,၅၅၇	၅,၁၈၀	၆.၆	၃,၀၂၉	၁,၅၀၀	၂,၂၈၃	၁,၇၇၂
ငရုတ်ကောင်းမြို့နယ်ခွဲ	၄၁,၁၉၄	၃၈,၇၆၂	၂,၄၃၂	၅.၉	၁,၃၆၂	၇၀၆	၇၆၉	၆၆၆
ကျား	၂၀,၉၁၅	၁၉,၇၃၈	၁,၁၇၇	၅.၆	၆၂၃	၃၄၇	၃၆၉	၃၁၅
မ	၂၀,၂၇၉	၁၉,၀၂၄	၁,၂၅၅	၆.၂	၇၃၉	၃၅၉	၄၀၀	၃၅၁
ဟိုင်းကြီးကျွန်းမြို့နယ်ခွဲ	၁၁၄,၅၀၉	၁၀၅,၂၀၅	၉,၃၀၄	၈.၁	၅,၃၂၈	၂,၃၁၀	၃,၇၁၀	၃,၀၂၄
ကျား	၅၇,၉၁၅	၅၃,၄၂၄	၄,၄၉၁	၇.၈	၂,၄၂၄	၁,၁၀၉	၁,၈၁၁	၁,၄၂၅
မ	၅၆,၅၉၄	၅၁,၇၈၁	၄,၈၁၃	၈.၅	၂,၉၀၄	၁,၂၀၁	၁,၈၉၉	၁,၅၉၉
ရွှေသောင်ယံမြို့နယ်ခွဲ	၄၉,၅၃၈	၄၄,၃၄၅	၅,၁၉၃	၁၀.၅	၃,၉၂၅	၁,၅၅၁	၁,၈၅၀	၁,၉၁၀
ကျား	၂၄,၄၉၀	၂၂,၀၉၇	၂,၃၉၃	၉.၈	၁,၇၄၅	၆၉၃	၈၃၇	၈၄၆
မ	၂၅,၀၄၈	၂၂,၂၄၈	၂,၈၀၀	၁၁.၂	၂,၁၈၀	၈၅၈	၁,၀၁၃	၁,၀၆၄
ငွေဆောင်မြို့နယ်ခွဲ	၄၄,၃၇၆	၄၀,၃၈၂	၃,၉၉၄	၉.၀	၂,၅၆၇	၉၁၆	၁,၃၆၆	၁,၄၅၅
ကျား	၂၂,၆၅၁	၂၀,၇၀၉	၁,၉၄၂	၈.၆	၁,၂၀၇	၄၁၄	၆၃၆	၆၉၇
မ	၂၁,၇၂၅	၁၉,၆၇၃	၂,၀၅၂	၉.၄	၁,၃၆၀	၅၀၂	၇၃၀	၇၅၈
ငသိုင်းချောင်းမြို့နယ်ခွဲ	၈၉,၀၃၀	၈၃,၅၄၉	၅,၄၈၁	၆.၂	၃,၁၈၇	၁,၆၃၇	၂,၂၁၂	၂,၀၃၉
ကျား	၄၂,၅၈၀	၃၉,၉၆၀	၂,၆၂၀	၆.၂	၁,၄၅၀	၇၂၉	၁,၀၄၈	၉၃၉
မ	၄၆,၄၅၀	၄၃,၅၈၉	၂,၈၆၁	၆.၂	၁,၇၃၇	၉၀၈	၁,၁၆၄	၁,၁၀၀
ဖျာပုံခရိုင်	**၁,၀၃၃,၀၅၃**	**၉၅၆,၆၃၁**	**၇၆,၄၂၂**	**၇.၄**	**၄၄,၁၅၃**	**၁၈,၁၂၁**	**၃၂,၅၁၀**	**၃၀,၁၆၀**
ကျား	၅၀၉,၃၅၃	၄၇၃,၂၉၃	၃၆,၀၆၀	၇.၁	၁၉,၈၁၅	၈,၁၈၁	၁၅,၄၀၉	၁၃,၉၆၇
မ	၅၂၃,၇၀၀	၄၈၃,၃၃၈	၄၀,၃၆၂	၇.၇	၂၄,၃၃၈	၉,၉၄၀	၁၇,၁၀၁	၁၆,၁၉၃
ကျိုက်လတ်မြို့နယ်	၁၉၃,၃၄၀	၁၈၃,၂၄၃	၁၀,၀၉၇	၅.၂	၅,၆၂၃	၂,၅၄၄	၄,၂၇၅	၃,၅၀၉
ကျား	၉၄,၈၃၇	၉၀,၁၈၈	၄,၆၄၉	၄.၉	၂,၄၅၁	၁,၀၉၇	၁,၉၆၁	၁,၆၁၈
မ	၉၈,၅၀၃	၉၃,၀၅၅	၅,၄၄၈	၅.၅	၃,၁၇၂	၁,၄၄၇	၂,၃၁၄	၁,၈၉၁

ကျား/မ	လူဦးရေစုစုပေါင်း				မသန်စွမ်းမှုအခြေအနေ			
	စုစုပေါင်း	သန်စွမ်းသူ ဦးရေ	မသန်စွမ်းသူဦးရေ (မည်သည့်မသန်စွမ်းမှု အမျိုးအစားမဆို)	မသန်စွမ်း ရာခိုင်နှုန်း	အမြင်	အကြား	လမ်းလျှောက်/ အမြင့်တက်/ ပစ္စည်းကိုင်တွယ်	သင်ယူလေ့လာခြင်း/ မှတ်ဉာဏ်/ အာရုံစူးစိုက်ခြင်း
ဒေးဒရဲမြို့နယ်	၂၀၂,၉၂၆	၁၉၃,၂၉၃	၉,၆၃၃	၄.၇	၅,၂၅၆	၂,၃၈၂	၃,၉၈၅	၃,၄၂၇
ကျား	၉၉,၆၁၄	၉၅,၁၂၄	၄,၄၉၀	၄.၅	၂,၂၉၂	၁,၀၈၃	၁,၉၅၁	၁,၅၈၈
မ	၁၀၃,၃၁၂	၉၈,၁၆၉	၅,၁၄၃	၅.၀	၂,၉၆၄	၁,၂၉၉	၂,၀၃၄	၁,၈၃၉
ဖျာပုံမြို့နယ်	၁၈၇,၃၄၃	၁၇၃,၂၈၉	၁၄,၀၅၄	၇.၅	၇,၇၇၅	၃,၁၂၂	၆,၅၄၄	၅,၁၆၇
ကျား	၉၁,၉၁၂	၈၅,၃၉၀	၆,၅၂၂	၇.၁	၃,၃၈၈	၁,၄၁၁	၃,၀၃၉	၂,၄၂၅
မ	၉၅,၄၃၁	၈၇,၈၉၉	၇,၅၃၂	၇.၉	၄,၃၈၇	၁,၇၁၁	၃,၅၀၅	၂,၇၄၂
ဘိုကလေးမြို့နယ်	၃၂၂,၆၆၅	၂၉၃,၃၀၇	၂၉,၃၄၈	၉.၁	၁၇,၂၆၉	၇,၀၉၂	၁၂,၄၉၉	၁၂,၈၃၁
ကျား	၁၅၉,၂၉၆	၁၄၅,၃၀၆	၁၃,၉၉၀	၈.၈	၇,၉၀၇	၃,၁၈၁	၅,၈၈၅	၅,၉၂၄
မ	၁၆၃,၃၆၉	၁၄၈,၀၁၁	၁၅,၃၅၈	၉.၄	၉,၃၆၂	၃,၉၁၁	၆,၆၁၄	၆,၉၀၇
အမာမြို့နယ်ခွဲ	၁၂၆,၇၇၉	၁၁၃,၄၈၉	၁၃,၂၉၀	၁၀.၅	၈,၂၃၀	၂,၉၈၁	၅,၂၀၇	၅,၂၂၆
ကျား	၆၃,၆၉၄	၅၇,၂၈၅	၆,၄၀၉	၁၀.၁	၃,၇၇၇	၁,၄၀၉	၂,၅၇၃	၂,၄၁၂
မ	၆၃,၀၈၅	၅၆,၂၀၄	၆,၈၈၁	၁၀.၉	၄,၄၅၃	၁,၅၇၂	၂,၆၃၄	၂,၈၁၄
မအူပင်ခရိုင်	**၉၇၃,၉၄၈**	**၉၁၆,၃၂၀**	**၅၇,၆၂၈**	**၅.၉**	**၃၄,၀၆၄**	**၁၅,၇၂၂**	**၂၆,၁၇၇**	**၂၂,၇၅၂**
ကျား	၄၇၂,၅၅၀	၄၄၅,၈၂၀	၂၆,၇၃၀	၅.၇	၁၅,၁၄၆	၇,၀၃၀	၁၁,၇၂၉	၁၀,၃၅၂
မ	၅၀၁,၃၉၈	၄၇၀,၅၀၀	၃၀,၈၉၈	၆.၂	၁၈,၉၁၈	၈,၆၉၂	၁၄,၄၄၈	၁၂,၄၀၀
ညောင်တုန်းမြို့နယ်	၂၁၅,၉၀၆	၂၀၁,၆၈၄	၁၄,၂၂၂	၆.၆	၈,၂၁၂	၃,၆၉၄	၆,၅၆၀	၅,၄၀၄
ကျား	၁၀၅,၇၁၃	၉၉,၂၃၅	၆,၄၇၈	၆.၁	၃,၆၁၇	၁,၆၄၅	၂,၈၁၀	၂,၄၂၈
မ	၁၁၀,၁၉၃	၁၀၂,၄၄၉	၇,၇၄၄	၇.၀	၄,၅၉၅	၂,၀၄၉	၃,၇၅၀	၂,၉၇၆
ဓနုဖြူမြို့နယ်	၁၇၉,၃၅၃	၁၇၀,၀၂၄	၉,၃၂၉	၅.၂	၅,၄၃၂	၃,၀၄၈	၄,၇၅၄	၄,၁၁၀
ကျား	၈၅,၇၇၅	၈၁,၅၃၉	၄,၂၃၆	၄.၉	၂,၃၀၀	၁,၂၉၂	၂,၁၅၇	၁,၈၃၁
မ	၉၃,၅၇၈	၈၈,၄၈၅	၅,၀၉၃	၅.၄	၃,၁၃၂	၁,၇၅၆	၂,၅၉၇	၂,၂၇၉
ပန်းတနော်မြို့နယ်	၂၆၄,၅၉၆	၂၄၅,၃၅၅	၁၉,၂၄၁	၇.၃	၁၂,၀၆၈	၅,၀၀၇	၈,၂၅၅	၇,၅၇၉
ကျား	၁၂၈,၁၂၂	၁၁၉,၀၄၄	၉,၀၇၈	၇.၁	၅,၅၀၃	၂,၃၀၄	၃,၇၂၇	၃,၄၉၀
မ	၁၃၆,၄၇၄	၁၂၆,၃၁၁	၁၀,၁၆၃	၇.၄	၆,၅၆၅	၂,၆၉၃	၄,၅၂၈	၄,၀၈၉

ကျား/မ	လူဦးရေစုစုပေါင်း				မသန်စွမ်းမှုအခြေအနေ			
	စုစုပေါင်း	သန်စွမ်းသူဦးရေ	မသန်စွမ်းသူဦးရေ (မည်သည့်မသန်စွမ်းမှုအမျိုးအစားမဆို)	မသန်စွမ်းရာခိုင်နှုန်း	အမြင်	အကြား	လမ်းလျှောက်/အမြင့်တက်/ပစ္စည်းကိုင်တွယ်	သင်ယူလေ့လာခြင်း/မှတ်ဉာဏ်/အာရုံစူးစိုက်ခြင်း
မအူပင်မြို့နယ်	၃၁၄,၀၉၃	၂၉၉,၂၅၇	၁၄,၈၃၆	၄.၇	၈,၃၅၂	၃,၉၇၃	၆,၆၀၈	၅,၆၅၉
ကျား	၁၅၂,၉၄၀	၁၄၆,၀၀၂	၆,၉၃၈	၄.၅	၃,၇၂၆	၁,၇၇၉	၃,၀၃၅	၂,၆၀၃
မ	၁၆၁,၁၅၃	၁၅၃,၂၅၅	၇,၈၉၈	၄.၉	၄,၆၂၆	၂,၁၉၄	၃,၅၇၃	၃,၀၅၆
မြောင်းမြခရိုင်	**၇၈၁,၈၄၄**	**၇၂၂,၅၀၇**	**၅၉,၃၃၇**	**၇.၆**	**၃၆,၉၄၄**	**၁၄,၉၇၃**	**၂၃,၉၄၈**	**၂၀,၄၃၃**
ကျား	၃၈၁,၂၉၉	၃၅၃,၈၆၅	၂၇,၄၃၄	၇.၂	၁၆,၃၂၉	၆,၆၇၀	၁၀,၉၀၀	၉,၃၅၈
မ	၄၀၀,၅၄၅	၃၆၈,၆၄၂	၃၁,၉၀၃	၈.၀	၂၀,၆၁၅	၈,၃၀၃	၁၃,၀၄၈	၁၁,၀၇၅
မြောင်းမြမြို့နယ်	၂၉၈,၆၃၇	၂၇၁,၆၄၃	၂၆,၉၉၄	၉.၀	၁၆,၉၇၁	၆,၄၅၀	၁၀,၆၄၆	၈,၈၁၇
ကျား	၁၄၅,၉၇၂	၁၃၃,၄၈၅	၁၂,၄၈၇	၈.၆	၇,၄၇၅	၂,၈၉၉	၄,၉၀၅	၄,၁၀၈
မ	၁၅၂,၆၆၅	၁၃၈,၁၅၈	၁၄,၅၀၇	၉.၅	၉,၄၉၆	၃,၅၅၁	၅,၇၄၁	၄,၇၀၉
ဝါးခယ်မမြို့နယ်	၂၈၉,၁၀၆	၂၆၆,၀၃၅	၂၃,၀၇၁	၈.၀	၁၄,၉၉၈	၅,၉၂၄	၉,၆၂၁	၈,၅၁၉
ကျား	၁၄၀,၆၉၈	၁၃၀,၀၁၉	၁၀,၆၇၉	၇.၆	၆,၆၅၇	၂,၅၈၉	၄,၃၂၈	၃,၈၃၀
မ	၁၄၈,၄၀၈	၁၃၆,၀၁၆	၁၂,၃၉၂	၈.၃	၈,၃၄၁	၃,၃၃၅	၅,၂၉၃	၄,၆၈၉
အိမ်မဲမြို့နယ်	၁၉၄,၁၀၁	၁၈၄,၈၂၉	၉,၂၇၂	၄.၈	၄,၉၇၅	၂,၅၉၉	၃,၆၈၁	၃,၀၉၇
ကျား	၉၄,၆၂၉	၉၀,၃၆၁	၄,၂၆၈	၄.၅	၂,၁၉၇	၁,၁၈၂	၁,၆၆၇	၁,၄၂၀
မ	၉၉,၄၇၂	၉၄,၄၆၈	၅,၀၀၄	၅.၀	၂,၇၇၈	၁,၄၁၇	၂,၀၁၄	၁,၆၇၇
လပွတ္တာခရိုင်	**၆၂၆,၅၅၈**	**၅၅၆,၄၅၄**	**၇၀,၁၀၄**	**၁၁.၂**	**၄၄,၁၈၂**	**၁၅,၈၅၀**	**၂၈,၅၇၇**	**၂၈,၃၈၄**
ကျား	၃၁၂,၀၃၉	၂၇၈,၁၉၈	၃၃,၈၄၁	၁၀.၈	၂၀,၅၂၂	၇,၃၃၉	၁၃,၆၅၄	၁၃,၂၀၅
မ	၃၁၄,၅၁၉	၂၇၈,၂၅၆	၃၆,၂၆၃	၁၁.၅	၂၃,၆၆၀	၈,၅၁၁	၁၄,၈၈၃	၁၅,၁၇၉
မော်လမြိုင်ကျွန်းမြို့နယ်	၃၁၁,၃၄၀	၂၆၇,၃၀၅	၄၄,၀၃၅	၁၄.၁	၂၉,၄၈၇	၉,၇၄၃	၁၈,၆၉၇	၁၈,၂၈၉
ကျား	၁၅၃,၁၂၇	၁၃၂,၂၇၉	၂၀,၈၄၈	၁၃.၆	၁၃,၅၀၀	၄,၃၆၃	၈,၇၄၂	၈,၂၈၇
မ	၁၅၈,၂၁၃	၁၃၅,၀၂၆	၂၃,၁၈၇	၁၄.၇	၁၅,၉၈၇	၅,၃၈၀	၉,၉၅၅	၁၀,၀၀၂
လပွတ္တာမြို့နယ်	၂၂၉,၉၂၉	၂၁၁,၁၉၉	၁၈,၇၃၀	၈.၁	၁၀,၈၆၄	၄,၄၄၅	၇,၂၀၁	၇,၁၁၈
ကျား	၁၁၄,၇၄၆	၁၀၅,၅၉၂	၉,၁၅၄	၈.၀	၅,၁၀၄	၂,၀၉၉	၃,၅၂၂	၃,၃၇၅
မ	၁၁၅,၁၈၃	၁၀၅,၆၀၇	၉,၅၇၆	၈.၃	၅,၇၆၀	၂,၃၄၆	၃,၆၇၉	၃,၇၄၃
ပြင်စလူမြို့နယ်ခွဲ	၈၅,၂၈၉	၇၇,၉၅၀	၇,၃၃၉	၈.၆	၃,၈၃၁	၁,၆၆၂	၂,၆၇၉	၂,၉၇၇
ကျား	၄၄,၁၆၆	၄၀,၃၂၇	၃,၈၃၉	၈.၇	၁,၉၁၈	၈၇၇	၁,၃၉၀	၁,၅၄၃
မ	၄၁,၁၂၃	၃၇,၆၂၃	၃,၅၀၀	၈.၅	၁,၉၁၃	၇၈၅	၁,၂၄၉	၁,၄၃၄

ကျား/မ	လူဦးရေစုစုပေါင်း				မသန်စွမ်းမှုအခြေအနေ			
	စုစုပေါင်း	သန်စွမ်းသူဦးရေ	မသန်စွမ်းသူဦးရေ (မည်သည့်မသန်စွမ်းမှုအမျိုးအစားမဆို)	မသန်စွမ်းရာခိုင်နှုန်း	အမြင်	အကြား	လမ်းလျှောက်/အမြင့်တက်/ပစ္စည်းကိုင်တွယ်	သင်ယူလေ့လာခြင်း/မှတ်ဉာဏ်/အာရုံစူးစိုက်ခြင်း
ဟသ်္ပာတခရိုင်	**၁,၁၃၈,၇၁၀**	**၁,၀၄၄,၁၆၀**	**၉၄,၅၄၉**	**၈.၃**	**၅၉,၀၆၈**	**၂၇,၈၀၄**	**၃၉,၀၇၀**	**၃၄,၇၂၃**
ကျား	၅၃၉,၃၁၁	၄၉၆,၆၂၈	၄၂,၆၈၃	၇.၉	၂၅,၅၅၈	၁၂,၁၀၄	၁၇,၀၈၃	၁၅,၂၇၄
မ	၅၉၉,၃၉၉	၅၄၇,၅၃၃	၅၁,၈၆၆	၈.၇	၃၃,၅၁၀	၁၅,၇၀၀	၂၁,၉၈၇	၁၉,၄၄၉
ကြာခင်းမြို့နယ်	၉၆,၀၈၃	၈၉,၅၁၃	၆,၅၇၀	၆.၈	၃,၆၉၈	၁,၈၃၃	၂,၅၁၁	၂,၃၆၉
ကျား	၄၅,၆၂၃	၄၂,၅၈၉	၃,၀၃၄	၆.၇	၁,၆၈၃	၈၄၆	၁,၁၄၂	၁,၀၃၅
မ	၅၀,၄၆၀	၄၆,၉၂၄	၃,၅၃၆	၇.၀	၂,၀၁၅	၉၈၇	၁,၃၆၉	၁,၃၃၄
ဗလွန်မြို့နယ်	၁၆၈,၂၀၃	၁၅၂,၄၅၈	၁၅,၇၄၅	၉.၄	၁၀,၅၃၉	၄,၃၅၉	၆,၂၆၀	၅,၄၂၇
ကျား	၇၉,၆၅၃	၇၂,၆၂၇	၇,၀၂၆	၈.၈	၄,၄၇၄	၁,၉၀၂	၂,၆၉၄	၂,၃၇၆
မ	၈၈,၅၅၀	၇၉,၈၃၁	၈,၇၁၉	၉.၈	၆,၀၆၅	၂,၄၅၇	၃,၅၆၆	၃,၀၅၁
မြန်အောင်မြို့နယ်	၂၁၈,၅၈၁	၂၀၃,၃၅၇	၁၅,၂၂၄	၇.၀	၈,၅၉၂	၄,၈၁၁	၆,၆၄၁	၆,၂၇၄
ကျား	၁၀၂,၃၀၃	၉၅,၄၉၅	၆,၈၀၈	၆.၇	၃,၆၈၉	၂,၀၀၈	၂,၈၇၃	၂,၆၈၈
မ	၁၁၆,၂၇၈	၁၀၇,၈၆၂	၈,၄၁၆	၇.၂	၄,၉၀၃	၂,၈၀၃	၃,၇၆၈	၃,၅၈၆
လေးမျက်နှာမြို့နယ်	၁၀၃,၀၂၄	၉၆,၄၁၂	၆,၆၁၂	၆.၄	၃,၉၃၅	၂,၀၄၆	၂,၃၉၁	၂,၁၄၅
ကျား	၄၉,၆၆၁	၄၆,၆၀၆	၃,၀၅၅	၆.၂	၁,၇၂၈	၉၂၉	၁,၁၃၁	၉၆၄
မ	၅၃,၃၆၃	၄၉,၈၀၆	၃,၅၅၇	၆.၇	၂,၂၀၇	၁,၁၁၇	၁,၂၆၀	၁,၁၈၁
ဟသ်္ပာတမြို့နယ်	၃၃၈,၄၃၅	၃၀၈,၆၁၀	၂၉,၈၂၅	၈.၈	၁၈,၈၅၅	၈,၄၄၆	၁၂,၇၃၈	၁၁,၀၂၇
ကျား	၁၅၉,၆၉၄	၁၄၆,၂၅၁	၁၃,၄၄၃	၈.၄	၈,၁၇၇	၃,၆၆၇	၅,၄၉၄	၄,၈၅၃
မ	၁၇၈,၇၄၁	၁၆၂,၃၅၉	၁၆,၃၈၂	၉.၂	၁၀,၆၇၈	၄,၇၇၉	၇,၂၄၄	၆,၁၇၄
အင်္ဂပူမြို့နယ်	၂၁၄,၃၈၄	၁၉၃,၈၁၁	၂၀,၅၇၃	၉.၆	၁၃,၄၄၉	၆,၃၀၉	၈,၅၂၉	၇,၄၈၁
ကျား	၁၀၂,၃၇၇	၉၃,၀၆၀	၉,၃၁၇	၉.၁	၅,၈၀၇	၂,၇၅၂	၃,၇၄၉	၃,၃၅၈
မ	၁၁၂,၀၀၇	၁၀၀,၇၅၁	၁၁,၂၅၆	၁၀.၀	၇,၆၄၂	၃,၅၅၇	၄,၇၈၀	၄,၁၂၃

မြန်မာနိုင်ငံလူဦးရေနှင့်အိမ်အကြောင်းအရာသန်းခေါင်စာရင်း

သန်းခေါင်စာရင်းအစီရင်ခံစာ အတွဲ (၃ - ဃ)

အပိုင်း (၈၂) အိမ်အကြောင်းအရာ

ဇယား (စ၂ - ၁)။ နေအိမ်အမျိုးအစားအလိုက် အိမ်ထောင်စုအရေအတွက်ကို ဖော်ပြသောဇယား

တိုင်းဒေသကြီး/ခရိုင်/မြို့နယ်	နေအိမ်အမျိုးအစား								
	စုစုပေါင်း	ကွန်ဒို/တိုက်ခန်း/ တိုက်ခန်းအိမ်	ဘန်ဂလို/ တိုက်အိမ်	တိုက်ခံအိမ်	ပျဉ်ထောင်အိမ်/ သစ်သားအိမ်	ဝါးအိမ်	တဲအိမ် ၂-၃ နှစ်ခံ	တဲအိမ် ၁ နှစ်ခံ	အခြား
ဧရာဝတီတိုင်းဒေသကြီး	၁,၄၈၈,၉၈၃	၉,၁၆၁	၂၇,၈၂၁	၃၆,၉၉၁	၆၃၆,၁၈၅	၆၈၅,၅၂၁	၄၆,၁၆၁	၃၂,၀၉၇	၁၅,၀၄၆
ပုသိမ်ခရိုင်	**၃၉၄,၁၄၇**	**၅,၀၃၇**	**၈,၃၂၄**	**၁၀,၇၀၃**	**၁၈၉,၀၁၂**	**၁၆၂,၅၇၆**	**၈,၈၂၇**	**၅,၁၆၅**	**၄,၄၉၄**
ကန်ကြီးထောင့်မြို့နယ်	၄၂,၉၆၆	၉၅	၆၅၀	၁,၃၄၂	၁၈,၉၆၂	၂၀,၆၈၃	၆၆၃	၂၇၅	၂၉၆
ကျောင်းကုန်းမြို့နယ်	၄၁,၄၀၂	၄၃	၈၀၂	၁,၀၂၂	၁၃,၆၇၇	၂၅,၃၁၉	၂၇၀	၁၉၉	၇၀
ကျုံပျော်မြို့နယ်	၅၉,၄၈၈	၁၁၇	၁,၄၂၅	၁,၅၇၀	၁၇,၆၄၉	၃၈,၁၄၅	၂၆၆	၂၀၈	၁၀၈
ငပုတောမြို့နယ်	၃၇,၃၇၆	၃၂	၁၆၇	၈၀၄	၂၀,၀၄၅	၁၁,၉၄၅	၂,၁၇၅	၁,၁၁၂	၁,၀၉၆
ပုသိမ်မြို့နယ်	၆၆,၀၁၆	၃,၆၁၃	၃,၈၇၉	၃,၄၇၂	၃၅,၅၀၅	၁၆,၈၇၄	၉၉၀	၅၄၅	၁,၁၁၈
ရေကြည်မြို့နယ်	၂၇,၈၀၂	၄၂	၃၉၁	၅၁၃	၁၁,၈၆၆	၁၄,၈၃၀	၇၂	၇၄	၁၄
သာပေါင်းမြို့နယ်	၃၇,၂၃၇	၅၈၇	၂၄၁	၄၆၅	၂၁,၅၀၆	၁၂,၅၀၃	၁,၁၀၃	၆၂၁	၂၁၁
ငရုတ်ကောင်းမြို့နယ်ခွဲ	၁၀,၂၀၁	၁	၃၀	၁၃၁	၆,၃၈၈	၁,၉၇၉	၇၉၄	၄၂၁	၄၅၇
ဟိုင်းကြီးကျွန်းမြို့နယ်ခွဲ	၂၉,၀၇၅	၃၁၄	၇၈	၂၇၃	၂၀,၀၆၀	၆,၄၅၀	၉၈၄	၆၄၀	၂၇၆
ရွှေသောင်ယံမြို့နယ်ခွဲ	၁၀,၁၈၁	၆၁	၁၆၈	၂၉၆	၆,၂၀၁	၁,၇၆၂	၈၆၁	၃၄၂	၄၉၀
ငွေဆောင်မြို့နယ်ခွဲ	၉,၄၇၀	၆၇	၁၄၈	၂၉၃	၅,၃၃၅	၂,၇၂၁	၃၃၄	၄၀၈	၁၆၄
ငသိုင်းချောင်းမြို့နယ်ခွဲ	၂၂,၉၁၃	၆၅	၃၄၅	၅၂၂	၁၁,၈၂၇	၉,၃၆၅	၃၁၅	၃၂၀	၁၅၄
ဖျာပုံခရိုင်	**၂၃၇,၇၆၁**	**၁,၀၀၁**	**၄,၁၆၃**	**၄,၆၅၃**	**၆၉,၂၁၀**	**၁၂၀,၃၃၁**	**၁၉,၅၆၇**	**၁၃,၄၃၀**	**၅,၄၀၆**
ကျိုက်လတ်မြို့နယ်	၄၃,၇၄၈	၁၀၀	၈၅၀	၁,၀၆၀	၁၄,၈၅၇	၂၄,၂၄၃	၁,၄၆၄	၉၃၅	၂၃၉
ဒေးဒရဲမြို့နယ်	၄၈,၆၁၀	၅၇	၅၀၉	၁,၀၁၁	၁၄,၀၃၅	၃၀,၁၉၄	၁,၅၈၄	၇၅၀	၄၇၀
ဖျာပုံမြို့နယ်	၄၁,၆၃၀	၆၂၁	၁,၄၃၂	၁,၀၀၃	၁၁,၂၇၇	၂၂,၉၁၄	၂,၀၃၂	၁,၄၈၀	၈၇၁
ဘိုကလေးမြို့နယ်	၇၅,၉၈၇	၁၇၈	၁,၂၅၇	၁,၃၈၂	၂၃,၁၁၀	၂၇,၇၀၇	၁၁,၃၈၃	၇,၉၂၆	၃,၀၄၄
အမာမြို့နယ်ခွဲ	၂၇,၇၈၆	၄၅	၁၁၅	၁၉၇	၅,၉၃၁	၁၅,၂၇၃	၃,၁၀၄	၂,၃၃၉	၇၈၂

တိုင်းဒေသကြီး/ခရိုင်/မြို့နယ်	နေအိမ်အမျိုးအစား								
	စုစုပေါင်း	ကွန်ဒို/တိုက်ခန်း/ တိုက်ခန်းတွဲ	ဘန်ဂလိုအိမ်/ တိုက်အိမ်	တိုက်ခံအိမ်	ပျဉ်ထောင်အိမ်/ သစ်သားအိမ်	ဝါးအိမ်	တဲအိမ် ၂ - ၃ နှစ်ခံ	တဲအိမ် ၁ နှစ်ခံ	အခြား
မအူပင်ခရိုင်	**၂၂၈,၀၇၉**	**၉၄၅**	**၄,၈၉၅**	**၆,၇၂၂**	**၈၅,၆၂၃**	**၁၂၆,၁၃၂**	**၁,၆၃၂**	**၁,၅၀၈**	**၆၂၂**
ညောင်တုန်းမြို့နယ်	၅၁,၂၀၁	၃၀၁	၁,၄၀၃	၁,၈၃၇	၂၀,၈၉၄	၂၅,၇၇၆	၄၀၇	၃၅၃	၂၂၀
ဓနုဖြူမြို့နယ်	၄၄,၇၉၇	၇၉	၁,၀၄၉	၁,၃၄၃	၁၆,၆၇၄	၂၅,၂၉၇	၁၉၇	၁၀၄	၄၄
ပန်းတနော်မြို့နယ်	၆၀,၂၇၇	၁၂၅	၉၀၃	၁,၃၉၂	၁၉,၆၄၄	၃၇,၄၈၀	၂၈၅	၃၆၇	၈၁
မအူပင်မြို့နယ်	၇၁,၈၀၄	၄၃၀	၁,၅၄၀	၂,၁၅၀	၂၈,၄၁၁	၃၇,၅၇၉	၇၄၃	၆၇၄	၂၇၇
မြောင်းမြခရိုင်	**၁၈၀,၀၇၅**	**၇၁၆**	**၃,၃၈၅**	**၄,၉၃၅**	**၈၂,၁၈၂**	**၈၁,၄၉၅**	**၃,၈၄၀**	**၂,၀၆၅**	**၁,၄၅၇**
မြောင်းမြမြို့နယ်	၆၆,၁၇၂	၄၉၆	၁,၆၁၅	၂,၁၃၄	၃၃,၀၇၇	၂၅,၁၄၀	၂,၀၃၄	၉၃၀	၇၄၆
ဝါးခယ်မမြို့နယ်	၆၇,၄၄၈	၉၂	၉၁၈	၁,၆၃၂	၃၀,၈၉၂	၃၀,၉၅၈	၁,၄၅၃	၉၃၀	၅၇၃
အိမ်မဲမြို့နယ်	၄၆,၄၅၅	၁၂၈	၈၅၂	၁,၁၆၉	၁၈,၂၁၃	၂၅,၃၉၇	၃၅၃	၂၀၅	၁၃၈
လပွတ္တာခရိုင်	**၁၅၀,၄၆၉**	**၅၀၉**	**၁,၆၁၈**	**၂,၅၅၈**	**၇၀,၇၅၉**	**၅၆,၆၇၈**	**၈,၅၃၄**	**၇,၄၆၇**	**၂,၃၄၆**
မော်လမြိုင်ကျွန်းမြို့နယ်	၇၄,၈၈၆	၂၆၈	၈၈၅	၁,၇၀၀	၃၂,၃၈၃	၂၉,၂၀၃	၅,၂၁၀	၃,၈၅၁	၁,၃၈၆
လပွတ္တာမြို့နယ်	၅၅,၁၄၆	၂၀၉	၇၀၈	၇၈၉	၂၅,၉၁၃	၂၂,၇၅၉	၂,၀၈၆	၂,၀၅၃	၆၂၉
ပြင်စလူမြို့နယ်ခွဲ	၂၀,၄၃၇	၃၂	၂၅	၆၉	၁၂,၄၆၃	၄,၇၁၆	၁,၂၃၈	၁,၅၆၃	၃၃၁
ဟသ်္သာတခရိုင်	**၂၉၈,၄၅၂**	**၉၅၃**	**၅,၄၁၆**	**၇,၄၂၀**	**၁၃၉,၃၉၀**	**၁၃၈,၁၀၉**	**၃,၇၆၁**	**၂,၄၆၂**	**၇၂၀**
ကြံခင်းမြို့နယ်	၂၆,၈၅၇	၁၅၁	၇၂၄	၈၀၅	၁၈,၅၈၉	၅,၄၈၉	၅၇၁	၃၈၂	၁၄၆
ဇလွန်မြို့နယ်	၄၂,၀၇၃	၃၈	၅၉၉	၁,၀၇၉	၁၆,၄၅၀	၂၃,၁၅၀	၄၇၉	၂၂၀	၅၈
မြန်အောင်မြို့နယ်	၅၉,၉၂၀	၈၅	၁,၀၄၃	၂,၂၇၆	၃၃,၈၀၅	၂၀,၇၅၄	၁,၁၂၄	၇၁၃	၁၂၀
လေးမျက်နှာမြို့နယ်	၂၆,၂၄၄	၁၁	၁၂၁	၄၄၀	၁၂,၆၃၁	၁၂,၁၂၇	၅၁၆	၃၃၄	၆၄
ဟသ်္သာတမြို့နယ်	၈၆,၁၂၉	၄၄၃	၂,၅၆၂	၂,၁၀၇	၂၈,၇၂၁	၅၁,၂၈၆	၄၉၀	၃၆၆	၁၅၄
အင်္ဂပူမြို့နယ်	၅၇,၂၂၉	၂၂၅	၃၈၇	၇၁၃	၂၉,၁၉၄	၂၅,၅၀၃	၅၈၁	၄၄၇	၁၇၉

ဇယား (စ၅ - ၂)။ အိမ်ပိုင်ဆိုင်မှုအမျိုးအစားအလိုက် အိမ်ထောင်စုအရေအတွက်ကို ဖော်ပြသောဇယား

တိုင်းဒေသကြီး/ခရိုင်/မြို့နယ်	အိမ်ပိုင်ဆိုင်မှုအမျိုးအစား						
	စုစုပေါင်း	ပိုင်ရှင်	အိမ်ငှား	အခမဲ့ (မိဘ/ဃောကျ္ခမဆွေမျိုး/မိတ်ဆွေ)	အစိုးရဝန်ထမ်းအိမ်ရာ	ပုဂ္ဂလိကဝန်ထမ်းအိမ်ရာ	အခြား
ဧရာဝတီတိုင်းဒေသကြီး	**၁,၄၈၈,၉၈၃**	**၁,၃၉၆,၈၉၄**	**၃၉,၁၆၇**	**၂၅,၈၁၀**	**၁၅,၉၈၄**	**၆,၁၆၁**	**၄,၉၆၇**
ပုသိမ်ခရိုင်	**၃၉၄,၁၄၇**	**၃၆၄,၃၈၇**	**၁၂,၅၆၄**	**၇,၁၃၃**	**၇,၀၁၃**	**၁,၈၉၀**	**၁,၁၆၀**
ကန်ကြီးထောင့်မြို့နယ်	၄၂,၉၆၆	၄၁,၅၃၅	၅၆၉	၃၈၈	၂၉၉	၇၅	၁၀၀
ကျောင်းကုန်းမြို့နယ်	၄၁,၄၀၂	၄၀,၇၈၂	၂၂၂	၂၀၀	၁၃၃	၃၈	၂၇
ကျုံပျော်မြို့နယ်	၅၉,၄၈၈	၅၈,၂၇၆	၃၉၄	၅၀၆	၂၂၇	၃၃	၅၂
ငပုတောမြို့နယ်	၃၇,၃၇၆	၃၄,၅၇၀	၈၉၁	၁,၂၉၀	၁၈၁	၂၉၈	၁၄၆
ပုသိမ်မြို့နယ်	၆၆,၀၃၆	၅၄,၇၁၅	၄,၉၁၀	၁,၃၁၄	၄,၃၁၃	၄၇၀	၃၁၄
ရေကြည်မြို့နယ်	၂၇,၈၀၂	၂၇,၂၃၁	၂၁၂	၁၀၁	၂၁၅	၂၇	၁၆
သာပေါင်းမြို့နယ်	၃၇,၂၃၇	၃၅,၆၈၂	၂၂၈	၃၅၃	၈၅၆	၇၇	၄၁
ငရုတ်ကောင်းမြို့နယ်ခွဲ	၁၀,၂၀၁	၈,၇၆၃	၅၈၇	၅၉၃	၃၉	၇	၂၁၂
ဟိုင်းကြီးကျွန်းမြို့နယ်ခွဲ	၂၉,၀၇၅	၂၅,၁၃၅	၁,၅၀၉	၁,၄၇၃	၃၆၃	၅၁၁	၈၄
ရွှေသောင်ယံမြို့နယ်ခွဲ	၁၀,၁၈၁	၇,၉၉၈	၁,၆၆၀	၂၆၆	၅၅	၁၁၉	၈၃
ငွေဆောင်မြို့နယ်ခွဲ	၉,၄၇၀	၇,၈၃၅	၁,၀၉၉	၂၁၃	၆၄	၂၂၁	၃၈
ငသိုင်းချောင်းမြို့နယ်ခွဲ	၂၂,၉၁၃	၂၁,၈၆၅	၂၈၃	၄၃၆	၂၆၈	၁၄	၄၇
ဖျာပုံခရိုင်	**၂၃၇,၇၆၁**	**၂၁၆,၄၈၈**	**၉,၈၂၄**	**၆,၂၀၃**	**၁,၅၁၄**	**၁,၉၀၈**	**၁,၈၂၄**
ကျိုက်လတ်မြို့နယ်	၄၃,၇၄၈	၄၂,၂၀၉	၇၆၉	၃၄၁	၂၂၀	၁၃၆	၇၃
ဒေးဒရဲမြို့နယ်	၄၈,၆၁၀	၄၆,၁၂၉	၁,၁၁၉	၈၂၆	၁၇၀	၂၄၆	၁၂၀
ဖျာပုံမြို့နယ်	၄၁,၆၃၀	၃၆,၀၀၃	၂,၈၂၁	၁,၃၇၀	၅၈၃	၅၂၁	၃၃၂
ဘိုကလေးမြို့နယ်	၇၅,၉၈၇	၆၇,၈၅၃	၃,၈၉၄	၂,၆၆၅	၄၃၉	၁၉၈	၉၃၈
အမာမြို့နယ်ခွဲ	၂၇,၇၈၆	၂၄,၂၉၄	၁,၂၂၁	၁,၀၀၁	၁၀၂	၈၀၇	၃၆၁

တိုင်းဒေသကြီး/ခရိုင်/မြို့နယ်	အိမ်ပိုင်ဆိုင်မှုအမျိုးအစား						
	စုစုပေါင်း	ပိုင်ရှင်	အိမ်ငှား	အခမဲ့ (မိဘ/ဃောက္ခမ ဆွေမျိုး/မိတ်ဆွေ)	အစိုးရဝန်ထမ်း အိမ်ရာ	ပုဂ္ဂလိကဝန်ထမ်း အိမ်ရာ	အခြား
မအူပင်ခရိုင်	**၂၂၈,၀၇၉**	**၂၂၀,၇၁၃**	**၂,၄၃၀**	**၁,၅၁၉**	**၁,၈၀၆**	**၁,၁၂၅**	**၄၈၆**
ညောင်တုန်းမြို့နယ်	၅၁,၂၀၁	၄၉,၀၇၇	၆၁၂	၅၈၅	၅၈၃	၂၉၄	၉၀
ဓနုဖြူမြို့နယ်	၄၄,၇၉၇	၄၃,၈၉၂	၂၉၀	၁၅၈	၂၉၁	၁၄၁	၂၅
ပန်းတနော်မြို့နယ်	၆၀,၂၇၇	၅၉,၄၀၈	၂၅၁	၁၂၉	၁၅၈	၂၅၈	၇၃
မအူပင်မြို့နယ်	၇၁,၈၀၄	၆၈,၃၇၆	၁,၂၇၇	၆၄၇	၇၇၄	၄၃၂	၂၉၈
မြောင်းမြခရိုင်	**၁၈၀,၀၇၅**	**၁၇၂,၀၈၉**	**၃,၆၃၂**	**၂,၂၁၃**	**၁,၃၄၇**	**၄၆၂**	**၃၃၂**
မြောင်းမြမြို့နယ်	၆၆,၁၇၂	၆၁,၇၉၀	၂,၀၇၇	၁,၀၅၆	၈၀၃	၃၀၄	၁၄၂
ဝါးခယ်မမြို့နယ်	၆၇,၄၄၈	၆၄,၉၂၈	၁,၁၅၂	၈၇၅	၃၂၀	၇၅	၉၈
အိမ်မဲမြို့နယ်	၄၆,၄၅၅	၄၅,၃၇၁	၄၀၃	၂၈၂	၂၂၄	၈၃	၉၂
လပွတ္တာခရိုင်	**၁၅၀,၄၆၉**	**၁၃၅,၈၆၄**	**၇,၅၀၈**	**၄,၇၆၃**	**၉၈၁**	**၅၃၀**	**၈၂၃**
မော်လမြိုင်ကျွန်းမြို့နယ်	၇၄,၈၈၆	၆၉,၁၉၄	၂,၉၇၈	၁,၆၈၅	၄၆၄	၁၆၄	၄၀၁
လပွတ္တာမြို့နယ်	၅၅,၁၄၆	၄၈,၁၅၉	၃,၆၇၉	၂,၂၄၀	၄၃၅	၃၅၀	၂၈၃
ပြင်စလူမြို့နယ်ခွဲ	၂၀,၄၃၇	၁၈,၅၁၁	၈၅၁	၈၃၈	၈၂	၁၆	၁၃၉
ဟင်္သာတခရိုင်	**၂၉၈,၄၅၂**	**၂၈၇,၃၅၃**	**၃,၂၀၉**	**၃,၉၇၉**	**၃,၃၂၃**	**၂၄၆**	**၃၄၂**
ကြံခင်းမြို့နယ်	၂၆,၈၅၇	၂၅,၁၅၁	၄၃၂	၅၁၅	၆၈၃	၄၂	၃၄
ဇလွန်မြို့နယ်	၄၂,၀၇၃	၄၁,၃၄၇	၂၂၄	၃၂၆	၁၃၁	၁၄	၃၁
မြန်အောင်မြို့နယ်	၅၉,၉၂၀	၅၇,၅၇၈	၅၀၄	၉၁၅	၈၂၅	၄၃	၅၅
လေးမျက်နှာမြို့နယ်	၂၆,၂၄၄	၂၅,၆၄၉	၁၁၁	၃၆၃	၈၆	၇	၂၈
ဟင်္သာတမြို့နယ်	၈၆,၁၂၉	၈၂,၁၂၆	၁,၅၇၁	၁,၁၀၉	၁,၁၀၉	၉၃	၁၂၁
အင်္ဂပူမြို့နယ်	၅၇,၂၂၉	၅၅,၅၀၂	၃၆၇	၇၅၁	၄၈၉	၄၇	၇၃

ဇယား (၈၂ - ၃)။ အသုံးပြုသည့် အိမ်သာအမျိုးအစားအလိုက် အိမ်ထောင်စုအရေအတွက်ကို ဖော်ပြသောဇယား

တိုင်းဒေသကြီး/ခရိုင်/မြို့နယ်	အသုံးပြုသည့်အိမ်သာအမျိုးအစား							
	စုစုပေါင်း	ရေဆွဲအိမ်သာ	ရေလောင်း/ယင်လုံအိမ်သာ	သန့်ရှင်းသောယင်လုံအိမ်သာဆောက်လုပ်သုံးစွဲမှုရာခိုင်နှုန်း	တွင်း/ဇလားအိမ်သာ	တွင်းမရှိအိမ်သာ	အခြား	အိမ်သာမရှိ
ဧရာဝတီတိုင်းဒေသကြီး	၁,၄၈၈,၉၈၃	၉,၀၄၆	၁,၁၀၅,၇၂၆	၇၄.၉	၇၈,၅၀၄	၈၇,၇၀၂	၁၆,၈၅၆	၁၉၁,၁၄၉
ပုသိမ်ခရိုင်	၃၉၄,၁၄၇	၂,၉၁၁	၂၉၆,၅၆၄	၇၆.၀	၁၀,၈၈၉	၁၇,၇၁၆	၄,၁၀၁	၆၁,၉၆၆
ကန်ကြီးထောင့်မြို့နယ်	၄၂,၉၆၆	၁၆၆	၃၅,၁၈၃	၈၂.၃	၆၅၈	၂,၇၂၇	၄၅၁	၃,၇၈၁
ကျောင်းကုန်းမြို့နယ်	၄၁,၄၀၂	၄၁၉	၃၆,၁၁၉	၈၈.၃	၁,၈၄၇	၃၀၅	၁၉၈	၂,၅၁၄
ကျုံပျော်မြို့နယ်	၅၉,၄၈၈	၂၀၅	၅၆,၈၂၃	၉၅.၉	၈၀၀	၁၀၅	၇၃	၁,၄၈၂
ငပုတောမြို့နယ်	၃၇,၃၇၆	၃၂၇	၁၇,၆၃၆	၄၈.၁	၅၉၇	၄,၇၂၉	၈၈၂	၁၃,၂၀၅
ပုသိမ်မြို့နယ်	၆၆,၀၁၆	၁,၀၄၃	၅၇,၃၂၇	၈၈.၄	၁,၅၈၀	၁,၅၆၈	၃၂၄	၄,၁၉၄
ရေကြည်မြို့နယ်	၂၇,၈၀၂	၁၀၁	၂၅,၂၄၆	၉၁.၂	၄၈၆	၃၉၆	၇၅	၁,၄၉၈
သာပေါင်းမြို့နယ်	၃၇,၂၃၇	၃၄၂	၂၁,၀၃၉	၅၇.၄	၂,၈၀၂	၁,၃၃၂	၁,၁၀၈	၁၀,၆၁၄
ငရုတ်ကောင်းမြို့နယ်ခွဲ	၁၀,၂၀၁	၈	၃,၇၉၅	၃၇.၃	၂၂၁	၇၂၁	၁၉၂	၅,၂၆၄
ဟိုင်းကြီးကျွန်းမြို့နယ်ခွဲ	၂၉,၀၇၅	၇၃	၁၅,၉၅၂	၅၅.၁	၃၀၄	၂,၄၆၇	၄၁၄	၉,၈၆၅
ရွှေသောင်ယံမြို့နယ်ခွဲ	၁၀,၁၈၁	၄၄	၆,၅၂၈	၆၄.၆	၁၆၃	၂၄၄	၆၇	၃,၁၃၅
ငွေဆောင်မြို့နယ်ခွဲ	၉,၄၇၀	၆၃	၆,၇၂၄	၇၁.၇	၂၆၁	၁၆၄	၂၆	၂,၂၃၂
ငသိုင်းချောင်းမြို့နယ်ခွဲ	၂၂,၉၁၃	၁၂၀	၁၄,၁၉၂	၆၂.၅	၁,၁၇၀	၂,၉၅၈	၂၉၁	၄,၁၈၂
ဖျာပုံခရိုင်	၂၃၇,၇၆၁	၁,၉၃၅	၁၄၇,၄၄၈	၆၂.၈	၉,၃၄၂	၂၉,၀၀၂	၅,၅၂၈	၄၄,၄၉၆
ကျိုက်လတ်မြို့နယ်	၄၃,၇၄၈	၂၉၃	၃၅,၆၃၃	၈၂.၁	၂,၄၉၂	၁,၀၀၈	၂၉၄	၄,၀၂၈
ဒေးဒရဲမြို့နယ်	၄၈,၆၁၀	၃၂၀	၃၄,၉၀၈	၇၂.၅	၁,၀၈၅	၃,၉၅၅	၆၀၂	၇,၃၃၉
ဖျာပုံမြို့နယ်	၄၁,၆၃၀	၄၃၆	၂၅,၀၁၆	၆၀.၁	၁,၂၄၉	၆,၅၇၀	၁,၂၂၇	၇,၁၃၂
ဘိုကလေးမြို့နယ်	၇၅,၉၈၇	၆၁၀	၄၄,၈၉၁	၅၉.၉	၃,၇၅၉	၈,၆၄၆	၂,၀၇၅	၁၆,၀၀၆
အမာမြို့နယ်ခွဲ	၂၇,၇၈၆	၂၇၅	၇,၀၀၀	၂၆.၂	၇၅၇	၈,၈၃၃	၁,၃၃၀	၉,၅၉၁

တိုင်းဒေသကြီး/ခရိုင်/မြို့နယ်	အသုံးပြုသည့်အိမ်သာအမျိုးအစား							
	စုစုပေါင်း	ရေဆွဲအိမ်သာ	ရေလောင်း/ယင်လုံအိမ်သာ	သန့်ရှင်းသောယင်လုံအိမ်သာဆောက်လုပ်သုံးစွဲမှုရာခိုင်နှုန်း	တွင်း/ဇလားအိမ်သာ	တွင်းမရှိအိမ်သာ	အခြား	အိမ်သာမရှိ
မအူပင်ခရိုင်	**၂၂၈,၀၇၉**	**၉၂၂**	**၁၈၀,၇၅၅**	**၇၉.၇**	**၂၁,၆၈၁**	**၉,၈၂၀**	**၂,၀၈၃**	**၁၂,၈၁၈**
ညောင်တုန်းမြို့နယ်	၅၁,၂၀၁	၁၄၆	၄၂,၅၂၁	၈၃.၃	၄,၅၈၁	၁,၂၉၀	၅၅၉	၂,၁၀၄
ဓနုဖြူမြို့နယ်	၄၄,၇၉၇	၁၈၄	၄၀,၀၆၅	၈၉.၈	၁,၂၀၂	၈၂၅	၄၈၄	၂,၀၃၇
ပန်းတနော်မြို့နယ်	၆၀,၂၇၇	၂၃၃	၄၉,၀၉၃	၈၁.၈	၂,၄၀၀	၃,၇၇၇	၄၂၉	၄,၃၄၅
မအူပင်မြို့နယ်	၇၁,၈၀၄	၃၅၉	၄၉,၀၇၆	၆၈.၈	၁၃,၄၉၈	၃,၉၂၈	၆၁၁	၄,၃၃၂
မြောင်းမြခရိုင်	**၁၈၀,၀၇၅**	**၉၉၈**	**၁၃၃,၀၅၃**	**၇၄.၄**	**၁၂,၃၇၈**	**၁၁,၆၅၇**	**၂,၀၈၀**	**၁၉,၉၀၉**
မြောင်းမြမြို့နယ်	၆၆,၁၇၂	၅၄၄	၄၄,၆၅၄	၆၈.၃	၃,၄၀၈	၆,၇၄၄	၁,၁၀၃	၉,၇၁၉
ဝါးခယ်မမြို့နယ်	၆၇,၄၄၈	၂၉၀	၅၃,၂၃၀	၇၉.၄	၂,၇၈၁	၃,၆၃၃	၅၅၅	၆,၉၅၈
အိမ်မဲမြို့နယ်	၄၆,၄၅၅	၁၆၃	၃၅,၁၆၉	၇၆.၁	၆,၁၈၉	၁,၂၈၀	၄၂၂	၃,၂၃၂
လပွတ္တာခရိုင်	**၁၅၀,၄၆၉**	**၇၇၅**	**၁၀၀,၀၁၁**	**၆၇.၀**	**၅,၄၂၀**	**၁၀,၄၂၈**	**၁,၈၁၆**	**၃၂,၀၁၉**
မော်လမြိုင်ကျွန်းမြို့နယ်	၇၄,၈၈၆	၂၅၈	၅၆,၆၆၄	၇၆.၀	၄,၁၁၆	၁,၄၉၅	၅၅၆	၁၁,၇၉၇
လပွတ္တာမြို့နယ်	၅၅,၁၄၆	၄၃၅	၃၁,၉၇၂	၅၈.၈	၁,၀၁၃	၇,၀၀၁	၁,၁၁၀	၁၃,၆၁၅
ပြင်စလူမြို့နယ်ခွဲ	၂၀,၄၃၇	၈၂	၁၁,၃၇၅	၅၆.၁	၂၉၁	၁,၉၃၂	၁၅၀	၆,၆၀၇
ဟင်္သာတခရိုင်	**၂၉၈,၄၅၂**	**၁,၅၀၅**	**၂၄၇,၈၉၅**	**၈၃.၆**	**၁၈,၇၉၄**	**၉,၀၆၉**	**၁,၂၄၈**	**၁၉,၉၄၁**
ကြံခင်းမြို့နယ်	၂၆,၈၅၇	၁၁၆	၂၃,၈၆၉	၈၉.၃	၄၅၄	၂၄၃	၈၉	၂,၀၈၆
ဇလွန်မြို့နယ်	၄၂,၀၇၃	၃၁၁	၃၈,၂၁၅	၉၁.၆	၇၇၆	၆၀၂	၁၀၅	၂,၀၆၄
မြန်အောင်မြို့နယ်	၅၉,၉၂၀	၂၂၂	၅၀,၀၃၀	၈၃.၉	၂,၉၆၇	၁,၂၂၅	၃၆၉	၅,၁၀၇
လေးမျက်နှာမြို့နယ်	၂၆,၂၄၄	၃၆	၂၀,၅၂၃	၇၈.၃	၁,၇၁၂	၁,၁၄၅	၁၇၅	၂,၆၅၃
ဟင်္သာတမြို့နယ်	၈၆,၁၂၉	၆၃၉	၇၂,၃၂၁	၈၄.၇	၉,၈၇၆	၈၉၃	၁၇၃	၂,၂၂၇
အင်္ဂပူမြို့နယ်	၅၇,၂၂၉	၁၈၁	၄၂,၉၃၇	၇၅.၃	၃,၀၀၉	၄,၉၆၁	၃၃၇	၅,၈၀၄

ဇယား (စ၂ - ၄(က))။ နေအိမ်အဆောက်အအုံတွင် အမိုးအတွက် အဓိကအသုံးပြုသည့် ပစ္စည်းအမျိုးအစားအလိုက် အိမ်ထောင်စုအရေအတွက်ကို ဖော်ပြသောဇယား

တိုင်းဒေသကြီး/ခရိုင်/မြို့နယ်	အမိုးအမျိုးအစား						
	စုစုပေါင်း	ဓနိ/သက်ကယ်/အင်ဖက်	ဝါး	သစ်သား	သွပ်	အုတ်ကြွပ်/အုတ်/ကွန်ကရစ်	အခြား
ဧရာဝတီတိုင်းဒေသကြီး	**၁,၄၈၈,၉၈၃**	**၈၅၇,၆၂၈**	**၁,၈၆၇**	**၁,၀၉၀**	**၆၂၀,၀၆၇**	**၃,၇၇၇**	**၄,၅၅၄**
ပုသိမ်ခရိုင်	**၃၉၄,၁၄၇**	**၂၂၈,၂၂၃**	**၄၈၉**	**၃၈၈**	**၁၆၂,၃၅၁**	**၁,၅၉၁**	**၁,၁၀၅**
ကန်ကြီးထောင့်မြို့နယ်	၄၂,၉၆၆	၃၀,၆၈၄	၂၅	၂၈	၁၂,၁၂၃	၃၈	၆၈
ကျောင်းကုန်းမြို့နယ်	၄၁,၄၀၂	၁၇,၉၆၀	၄၆	၄၀	၂၃,၂၁၇	၄၀	၉၉
ကျုံပျော်မြို့နယ်	၅၉,၄၈၈	၂၇,၃၁၀	၁၈၃	၇၀	၃၀,၈၂၃	၆၈	၃၄
ငပုတောမြို့နယ်	၃၇,၃၇၆	၃၂,၃၄၂	၂၀	၂၄	၄,၇၅၃	၁၅၆	၈၀
ပုသိမ်မြို့နယ်	၆၆,၀၃၆	၃၁,၆၆၀	၆၂	၈၁	၃၃,၃၀၉	၈၀၁	၁၂၃
ရေကြည်မြို့နယ်	၂၇,၈၀၂	၁၀,၆၉၇	၄၈	၃၀	၁၆,၉၄၀	၇၄	၁၃
သာပေါင်းမြို့နယ်	၃၇,၂၃၇	၂၀,၄၇၉	၂၀	၂၄	၁၅,၄၂၉	၁၇၅	၁၀၉
ငရုတ်ကောင်းမြို့နယ်ခွဲ	၁၀,၂၀၁	၈,၃၂၇	၁၁	၁၉	၁,၅၆၇	၁၂	၂၆၅
ဟိုင်းကြီးကျွန်းမြို့နယ်ခွဲ	၂၉,၀၇၅	၂၀,၃၃၁	၁၃	၄၁	၇,၄၉၅	၁၃၀	၆၅
ရွှေသောင်ယံမြို့နယ်ခွဲ	၁၀,၁၈၁	၇,၆၆၈	၁၂	၁၄	၂,၂၉၅	၁၇	၁၇၅
ငွေဆောင်မြို့နယ်ခွဲ	၉,၄၇၀	၇,၀၃၃	၈	၅	၂,၃၃၃	၆၀	၃၁
သိုင်းချောင်းမြို့နယ်ခွဲ	၂၂,၉၁၃	၁၁,၇၃၂	၃၉	၁၂	၁၁,၀၆၇	၂၀	၄၃
ဖျာပုံခရိုင်	**၂၃၇,၇၆၁**	**၁၇၇,၇၀၆**	**၁၄၂**	**၉၇**	**၅၇,၆၄၃**	**၃၂၅**	**၁,၈၄၈**
ကျိုက်လတ်မြို့နယ်	၄၃,၇၄၈	၂၈,၂၁၂	၃၂	၂၃	၁၅,၂၅၆	၅၆	၁၆၉
ဒေးဒရဲမြို့နယ်	၄၈,၆၁၀	၃၆,၄၄၆	၂၄	၂၂	၁၁,၉၉၇	၃၅	၈၆
ဖျာပုံမြို့နယ်	၄၁,၆၃၀	၂၇,၉၆၀	၁၈	၁၉	၁၃,၂၄၈	၁၁၇	၂၆၈
ဘိုကလေးမြို့နယ်	၇၅,၉၈၇	၅၉,၄၈၈	၅၈	၂၇	၁၅,၂၅၀	၅၂	၁,၁၁၂
အမာမြို့နယ်ခွဲ	၂၇,၇၈၆	၂၅,၆၀၀	၁၀	၆	၁,၈၉၂	၆၅	၂၁၃

တိုင်းဒေသကြီး/ခရိုင်/မြို့နယ်	အမိုးအမျိုးအစား						
	စုစုပေါင်း	ဓနိ/သက်ကယ်/အင်ဖက်	ဝါး	သစ်သား	သွပ်	အုတ်ကြွပ်/အုတ်/ကွန်ကရစ်	အခြား
မအူပင်ခရိုင်	**၂၂၈,၀၇၉**	**၈၄,၃၄၂**	**၁၉၄**	**၂၂၄**	**၁၄၂,၅၉၆**	**၃၃၈**	**၃၈၅**
ညောင်တုန်းမြို့နယ်	၅၁,၂၀၁	၁၄,၄၀၀	၂၃	၅၁	၃၆,၅၅၉	၈၂	၈၆
ဓနုဖြူမြို့နယ်	၄၄,၇၉၇	၁၅,၁၉၇	၇၂	၃၇	၂၉,၄၄၈	၃၂	၁၁
ပန်းတနော်မြို့နယ်	၆၀,၂၇၇	၂၀,၃၇၃	၄၄	၆၂	၃၈,၆၇၉	၅၁	၆၈
မအူပင်မြို့နယ်	၇၁,၈၀၄	၃၃,၃၇၂	၅၅	၇၄	၃၇,၉၁၀	၁၇၃	၂၂၀
မြောင်းမြခရိုင်	**၁၈၀,၀၇၅**	**၁၂၀,၁၉၅**	**၁၂၆**	**၁၀၉**	**၅၈,၉၈၅**	**၄၄၆**	**၂၁၄**
မြောင်းမြမြို့နယ်	၆၆,၁၇၂	၅၀,၂၃၃	၅၂	၂၈	၁၅,၄၄၁	၃၃၆	၈၂
ဝါးခယ်မမြို့နယ်	၆၇,၄၄၈	၄၂,၅၀၀	၄၃	၄၈	၂၄,၆၇၉	၈၄	၉၄
အိမ်မဲမြို့နယ်	၄၆,၄၅၅	၂၇,၄၆၂	၃၁	၃၃	၁၈,၈၆၅	၂၆	၃၈
လပွတ္တာခရိုင်	**၁၅၀,၄၆၉**	**၁၁၆,၀၄၃**	**၆၀**	**၅၃**	**၃၃,၁၆၉**	**၂၁၄**	**၇၂၉**
မော်လမြိုင်ကျွန်းမြို့နယ်	၇၄,၈၈၆	၅၄,၉၈၁	၃၀	၂၄	၁၉,၄၀၆	၁၁၀	၃၃၅
လပွတ္တာမြို့နယ်	၅၅,၁၄၆	၄၆,၆၀၃	၂၀	၁၉	၈,၂၃၄	၈၉	၁၈၁
ပြင်စလူမြို့နယ်ခွဲ	၂၀,၄၃၇	၁၄,၄၅၉	၁၁	၁၀	၅,၇၂၉	၁၅	၂၁၃
ဟင်္သာတခရိုင်	**၂၉၈,၄၅၂**	**၁၃၁,၁၁၉**	**၈၅၅**	**၂၁၉**	**၁၆၅,၁၂၃**	**၈၆၃**	**၂၇၃**
ကြံခင်းမြို့နယ်	၂၆,၈၅၇	၁၂,၃၅၁	၂၃၈	၇	၁၃,၉၉၅	၂၃၅	၃၁
ဇလွန်မြို့နယ်	၄၂,၀၇၃	၁၉,၆၉၇	၅၄	၃၂	၂၂,၂၆၀	၁၇	၁၃
မြန်အောင်မြို့နယ်	၅၉,၉၂၀	၂၅,၇၉၄	၂၀၁	၄၇	၃၃,၆၂၄	၁၆၇	၈၇
လေးမျက်နှာမြို့နယ်	၂၆,၂၄၄	၁၄,၀၇၄	၃၅	၁၂	၁၂,၁၀၀	၁၁	၁၂
ဟင်္သာတမြို့နယ်	၈၆,၁၂၉	၂၉,၂၂၉	၁၈၀	၇၇	၅၆,၂၀၇	၃၇၁	၆၅
အင်္ဂပူမြို့နယ်	၅၇,၂၂၉	၂၉,၉၇၄	၁၄၇	၄၄	၂၆,၉၇၇	၆၂	၆၅

ဇယား (ဈ - ၄(က)) နေအိမ်အဆောက်အအုံတွင် အမိုးအတွက် အဓိကအသုံးပြုသည့် ပစ္စည်းအမျိုးအစားအလိုက် အိမ်ထောင်စုအရေအတွက်ကို ဖော်ပြသောဇယား

ဇယား (စ၅ - ၄(ခ))။ နေအိမ်အဆောက်အအုံတွင် အကာအတွက် အဓိကအသုံးပြုသည့် ပစ္စည်းအမျိုးအစားအလိုက် အိမ်ထောင်စုအရေအတွက်ကို ဖော်ပြသောဇယား

တိုင်းဒေသကြီး/ခရိုင်/မြို့နယ်	အကာအမျိုးအစား							
	စုစုပေါင်း	ဓနိ/သက်ကယ်/အင်ဖက်	ဝါး	မြေကြီး	သစ်သား	သွပ်	အုတ်ကြွပ်/အုတ်/ကွန်ကရစ်	အခြား
ဧရာဝတီတိုင်းဒေသကြီး	၁,၄၈၈,၉၈၃	၆၁၆,၁၆၂	၄၉၉,၇၃၇	၅၁၈	၂၈၂,၄၈၇	၆,၁၄၆	၆၃,၂၂၆	၂၀,၇၀၇
ပုသိမ်ခရိုင်	**၃၉၄,၁၄၇**	**၁၃၂,၃၈၅**	**၁၄၄,၆၈၉**	**၁၈၈**	**၉၂,၁၇၀**	**၈၀၉**	**၂၀,၁၃၁**	**၂,၇၇၅**
ကန်ကြီးထောင့်မြို့နယ်	၄၂,၉၆၆	၂၆,၄၃၀	၆,၇၃၂	၁၄	၇,၉၈၂	၅၃	၁,၅၉၅	၁၆၀
ကျောင်းကုန်းမြို့နယ်	၄၁,၄၀၂	၁၃,၃၄၈	၁၉,၇၁၁	၈	၆,၄၆၃	၃၆	၁,၆၃၀	၂၀၆
ကျုံပျော်မြို့နယ်	၅၉,၄၈၈	၁,၀၁၁	၄၆,၀၁၁	၂၉	၉,၄၄၆	၃၃	၂,၆၀၄	၃၅၄
ငပုတောမြို့နယ်	၃၇,၃၇၆	၂၄,၈၆၁	၅,၀၂၀	၈	၆,၄၇၁	၃၂	၈၀၃	၁၈၁
ပုသိမ်မြို့နယ်	၆၆,၀၃၆	၁၉,၄၈၂	၁၃,၅၀၅	၇၈	၂၂,၁၁၀	၃၁၃	၁၀,၀၃၆	၅၁၂
ရေကြည်မြို့နယ်	၂၇,၈၀၂	၁,၆၇၅	၁၉,၈၆၅	၁၁	၅,၃၅၅	၁၇	၈၅၃	၂၆
သာပေါင်းမြို့နယ်	၃၇,၂၃၇	၁၆,၆၅၁	၉,၉၀၄	၁၀	၉,၂၂၄	၅၇	၁,၁၄၄	၂၄၇
ငရုတ်ကောင်းမြို့နယ်ခွဲ	၁၀,၂၀၁	၄,၁၆၉	၂,၁၅၁	၃	၃,၄၅၃	၁၀	၁၃၇	၂၇၈
ဟိုင်းကြီးကျွန်းမြို့နယ်ခွဲ	၂၉,၀၇၅	၁၆,၃၈၄	၂,၅၂၉	၄	၈,၉၆၄	၈၂	၆၀၇	၅၀၅
ရွှေသောင်ယံမြို့နယ်ခွဲ	၁၀,၁၈၁	၃,၁၀၂	၁,၈၃၀	၉	၄,၅၆၁	၂၁	၄၅၄	၂၀၄
ငွေဆောင်မြို့နယ်ခွဲ	၉,၄၇၀	၂,၇၅၃	၃,၁၇၄	၃	၂,၉၂၀	၁၂၉	၄၃၃	၅၈
ငသိုင်းချောင်းမြို့နယ်ခွဲ	၂၂,၉၁၃	၂,၅၁၉	၁၄,၂၅၇	၁၁	၅,၂၂၁	၂၆	၈၃၅	၄၄
ဖျာပုံခရိုင်	**၂၃၇,၇၆၁**	**၁၄၂,၉၇၅**	**၅၂,၂၇၅**	**၄၂**	**၂၉,၄၆၈**	**၁,၃၉၉**	**၈,၄၂၈**	**၃,၁၇၄**
ကျိုက်လတ်မြို့နယ်	၄၃,၇၄၈	၂၅,၃၃၇	၈,၂၇၇	၆	၇,၄၅၅	၃၇၃	၁,၆၄၇	၆၅၃
ဒေးဒရဲမြို့နယ်	၄၈,၆၁၀	၂၈,၄၂၉	၁၂,၀၆၂	၁၀	၆,၂၇၉	၁၄၄	၁,၄၀၇	၂၇၉
ဖျာပုံမြို့နယ်	၄၁,၆၃၀	၁၈,၈၀၈	၁၃,၅၅၆	၁၂	၅,၈၁၅	၃၀၅	၂,၇၁၆	၄၁၈
ဘိုကလေးမြို့နယ်	၇၅,၉၈၇	၄၆,၉၇၂	၁၆,၁၁၀	၇	၈,၄၀၆	၅၅၃	၂,၃၈၀	၁,၅၅၉
အမာမြို့နယ်ခွဲ	၂၇,၇၈၆	၂၃,၄၂၉	၂,၂၇၀	၇	၁,၅၁၃	၂၄	၂၇၈	၂၆၅

တိုင်းဒေသကြီး/ခရိုင်/မြို့နယ်	အကာအမျိုးအစား							
	စုစုပေါင်း	ဓနိ/သက်ကယ်/အင်ဖက်	ဝါး	မြေကြီး	သစ်သား	သွပ်	အုတ်ကြွပ်/အုတ်/ကွန်ကရစ်	အခြား
မအူပင်ခရိုင်	**၂၂၈,၀၇၉**	**၁၀၈,၉၅၇**	**၄၉,၄၆၂**	**၆၉**	**၄၈,၈၃၉**	**၇၇၀**	**၁၀,၁၃၈**	**၉,၈၄၄**
ညောင်တုန်းမြို့နယ်	၅၁,၂၀၁	၂၄,၆၄၉	၆,၅၂၈	၇	၁၂,၄၆၂	၂၈၄	၂,၈၉၅	၄,၃၇၆
ဓနုဖြူမြို့နယ်	၄၄,၇၉၇	၅,၁၆၆	၂၈,၂၆၃	၃၇	၈,၁၈၇	၁၅၂	၁,၉၆၄	၁,၀၂၈
ပန်းတနော်မြို့နယ်	၆၀,၂၇၇	၃၄,၅၈၀	၇,၃၈၁	၁၁	၁၂,၇၈၅	၁၀၄	၁,၉၇၄	၃,၄၄၂
မအူပင်မြို့နယ်	၇၁,၈၀၄	၄၄,၅၆၂	၇,၂၉၀	၁၄	၁၅,၄၀၅	၂၃၀	၃,၃၀၅	၉၉၈
မြောင်းမြခရိုင်	**၁၈၀,၀၇၅**	**၁၁၉,၅၈၀**	**၂၁,၀၅၃**	**၃၈**	**၂၈,၉၃၆**	**၁,၄၆၆**	**၇,၇၈၀**	**၁,၂၂၂**
မြောင်းမြမြို့နယ်	၆၆,၁၇၂	၄၂,၃၄၆	၉,၈၁၁	၁၁	၁၀,၀၃၁	၂၄၀	၃,၅၇၂	၁၆၁
ဝါးခယ်မမြို့နယ်	၆၇,၄၄၈	၄၅,၉၃၄	၅,၈၂၇	၁၈	၁၁,၃၇၁	၁,၁၆၃	၂,၃၀၃	၈၂၂
အိမ်မဲမြို့နယ်	၄၆,၄၅၅	၃၁,၃၀၀	၅,၄၁၅	၉	၇,၅၃၄	၆၃	၁,၈၉၅	၂၃၉
လပွတ္တာခရိုင်	**၁၅၀,၄၆၉**	**၁၀၇,၃၁၀**	**၁၆,၅၇၉**	**၂၃**	**၁၉,၆၃၄**	**၁,၄၀၀**	**၃,၉၅၀**	**၁,၅၇၃**
မော်လမြိုင်ကျွန်းမြို့နယ်	၇၄,၈၈၆	၅၁,၈၅၂	၈,၁၅၈	၁၅	၁၀,၇၃၀	၁,၀၃၈	၂,၃၃၄	၇၅၉
လပွတ္တာမြို့နယ်	၅၅,၁၄၆	၄၂,၉၃၆	၄,၉၀၉	၂	၅,၀၈၄	၃၄၀	၁,၅၁၀	၃၆၅
ပြင်စလူမြို့နယ်ခွဲ	၂၀,၄၃၇	၁၂,၅၂၂	၃,၅၁၂	၆	၃,၈၂၀	၂၂	၁၀၆	၄၄၉
ဟသ်ာတခရိုင်	**၂၉၈,၄၅၂**	**၄,၉၅၅**	**၂၁၅,၆၇၉**	**၁၅၈**	**၆၃,၄၄၀**	**၃၀၂**	**၁၁,၇၉၉**	**၂,၁၁၉**
ကြံခင်းမြို့နယ်	၂၆,၈၅၇	၇၇၂	၁၅,၅၅၂	၁၂	၈,၉၉၃	၃၃	၁,၄၆၅	၃၀
ဇလွန်မြို့နယ်	၄၂,၀၇၃	၅၂၄	၃၂,၄၄၈	၁၀	၇,၂၄၅	၄၇	၁,၂၈၄	၅၁၅
မြန်အောင်မြို့နယ်	၅၉,၉၂၀	၁,၇၉၄	၄၁,၃၁၃	၄၉	၁၃,၄၀၇	၆၂	၂,၈၄၃	၄၅၂
လေးမျက်နှာမြို့နယ်	၂၆,၂၄၄	၂၁၇	၂၀,၇၀၅	၁၃	၄,၇၉၁	၁၃	၄၆၉	၃၆
ဟသ်ာတမြို့နယ်	၈၆,၁၂၉	၅၆၆	၆၃,၄၈၀	၄၇	၁၆,၅၂၉	၁၀၉	၄,၄၇၇	၉၂၁
အင်္ဂပူမြို့နယ်	၅၇,၂၂၉	၁,၀၈၂	၄၂,၁၈၁	၂၇	၁၂,၄၇၅	၃၈	၁,၂၆၁	၁၆၅

ဇယား (၈ - ၄(ခ)) နေအိမ်အဆောက်အအုံတွင် အကာအတွက် အဓိကအသုံးပြုသည့် ပစ္စည်းအမျိုးအစားအလိုက် အိမ်ထောင်စုအရေအတွက်ကို ဖော်ပြသောဇယား

ဇယား (စ၂ - ၄(ဂ))။ နေအိမ်အဆောက်အအုံတွင် အခင်းအတွက် အဓိကအသုံးပြုသည့် ပစ္စည်းအမျိုးအစားအလိုက် အိမ်ထောင်စုအရေအတွက်ကို ဖော်ပြသောဇယား

တိုင်းဒေသကြီး/ခရိုင်/မြို့နယ်	အခင်းအမျိုးအစား					
	စုစုပေါင်း	ဝါး	မြေကြီး	သစ်သား	အုတ်ကြွပ်/အုတ်/ကွန်ကရစ်	အခြား
ဧရာဝတီတိုင်းဒေသကြီး	**၁,၄၈၈,၉၈၃**	**၄၂၈,၈၅၂**	**၇,၆၀၈**	**၉၇၇,၂၃၉**	**၅၈,၁၈၆**	**၁၇,၀၉၈**
ပုသိမ်ခရိုင်	**၃၉၄,၁၄၇**	**၁၀၁,၄၄၆**	**၁,၆၅၈**	**၂၆၉,၇၄၂**	**၁၈,၆၆၀**	**၂,၆၄၀**
ကန်ကြီးထောင့်မြို့နယ်	၄၂,၉၆၆	၁၀,၇၁၂	၁၅၆	၃၀,၄၅၅	၁,၄၀၁	၂၄၂
ကျောင်းကုန်းမြို့နယ်	၄၁,၄၀၂	၁၄,၉၃၅	၁၄၀	၂၄,၆၆၀	၁,၄၀၇	၂၆၀
ကျုံပျော်မြို့နယ်	၅၉,၄၈၈	၂၂,၂၄၉	၂၂၃	၃၄,၆၂၈	၂,၀၉၇	၂၉၁
ငပုတောမြို့နယ်	၃၇,၃၇၆	၉,၁၀၂	၁၈၉	၂၇,၂၀၈	၆၈၂	၁၉၅
ပုသိမ်မြို့နယ်	၆၆,၀၁၃၆	၈,၄၉၄	၄၆၃	၄၇,၂၈၅	၉,၁၉၉	၅၉၅
ရေကြည်မြို့နယ်	၂၇,၈၀၂	၁၀,၆၂၁	၇၂	၁၆,၃၃၁	၆၇၉	၉၉
သာပေါင်းမြို့နယ်	၃၇,၂၃၇	၉,၀၁၉	၇၂	၂၆,၈၂၇	၁,၁၁၂	၂၀၇
ငရုတ်ကောင်းမြို့နယ်ခွဲ	၁၀,၂၀၁	၁,၃၇၉	၃၇	၈,၄၃၆	၁၁၁	၂၃၈
ဟိုင်းကြီးကျွန်းမြို့နယ်ခွဲ	၂၉,၀၇၅	၄,၅၁၁	၁၀၀	၂၃,၆၄၉	၆၂၁	၁၉၄
ရွှေသောင်ယံမြို့နယ်ခွဲ	၁၀,၁၈၁	၄၈၅	၄၇	၉,၀၆၇	၄၂၄	၁၅၈
ငွေဆောင်မြို့နယ်ခွဲ	၉,၄၇၀	၉၇၀	၅၇	၇,၉၅၄	၄၄၉	၄၀
သိုင်းချောင်းမြို့နယ်ခွဲ	၂၂,၉၁၃	၈,၉၆၉	၁၀၂	၁၃,၂၄၂	၄၇၉	၁၂၁
ဖျာပုံခရိုင်	**၂၃၇,၇၆၁**	**၆၃,၈၅၈**	**၁,၇၂၂**	**၁၅၇,၆၆၂**	**၈,၇၅၀**	**၅,၇၆၉**
ကျိုက်လတ်မြို့နယ်	၄၃,၇၄၈	၆,၄၉၁	၂၃၅	၃၃,၈၆၆	၁,၈၂၆	၁,၃၃၀
ဒေးဒရဲမြို့နယ်	၄၈,၆၁၀	၁၁,၂၅၉	၁၇၀	၃၅,၂၁၅	၁,၁၆၈	၇၉၈
ဖျာပုံမြို့နယ်	၄၁,၆၃၀	၁၃,၇၁၄	၂၇၀	၂၃,၉၉၁	၂,၈၅၂	၈၀၃
ဘိုကလေးမြို့နယ်	၇၅,၉၈၇	၁၅,၆၀၉	၈၆၅	၅၄,၅၀၃	၂,၅၅၁	၂,၄၅၉
အမာမြို့နယ်ခွဲ	၂၇,၇၈၆	၁၆,၇၈၅	၁၈၂	၁၀,၀၈၇	၃၅၃	၃၇၉

တိုင်းဒေသကြီး/ခရိုင်/မြို့နယ်	အခင်းအမျိုးအစား					
	စုစုပေါင်း	ဝါး	မြေကြီး	သစ်သား	အုတ်ကြွပ်/အုတ်/ ကွန်ကရစ်	အခြား
မအူပင်ခရိုင်	**၂၂၈,၀၇၉**	**၅၄,၆၄၅**	**၈၇၄**	**၁၆၀,၇၇၀**	**၉,၈၃၄**	**၁,၉၅၆**
ညောင်တုန်းမြို့နယ်	၅၁,၂၀၁	၉,၉၁၆	၂၀၁	၃၇,၈၂၃	၂,၇၉၇	၄၆၄
ဓနုဖြူမြို့နယ်	၄၄,၇၉၇	၁၅,၀၇၉	၁၇၄	၂၇,၅၂၈	၁,၇၂၈	၂၈၈
ပန်းတနော်မြို့နယ်	၆၀,၂၇၇	၁၄,၇၄၆	၂၁၉	၄၂,၈၉၃	၁,၈၇၁	၅၄၈
မအူပင်မြို့နယ်	၇၁,၈၀၄	၁၄,၉၀၄	၂၈၀	၅၂,၅၂၆	၃,၄၃၈	၆၅၆
မြောင်းမြခရိုင်	**၁၈၀,၀၇၅**	**၅၁,၂၈၅**	**၇၅၄**	**၁၁၇,၈၀၉**	**၇,၈၁၄**	**၂,၄၁၃**
မြောင်းမြမြို့နယ်	၆၆,၁၇၂	၁၇,၉၂၇	၃၅၅	၄၃,၀၂၇	၃,၈၂၁	၁,၀၄၂
ဝါးခယ်မမြို့နယ်	၆၇,၄၄၈	၁၅,၅၉၀	၂၆၅	၄၈,၇၈၃	၂,၂၂၅	၅၈၅
အိမ်မဲမြို့နယ်	၄၆,၄၅၅	၁၇,၇၆၈	၁၃၄	၂၅,၉၉၉	၁,၇၆၈	၇၈၆
လပွတ္တာခရိုင်	**၁၅၀,၄၆၉**	**၃၈,၁၈၉**	**၁,၂၇၇**	**၁၀၃,၇၃၀**	**၄,၃၄၃**	**၂,၉၃၀**
မော်လမြိုင်ကျွန်းမြို့နယ်	၇၄,၈၈၆	၁၃,၄၂၈	၅၀၃	၅၆,၁၈၉	၂,၆၂၉	၂,၁၃၇
လပွတ္တာမြို့နယ်	၅၅,၁၄၆	၁၉,၅၁၉	၅၃၆	၃၂,၉၇၅	၁,၆၁၅	၅၀၁
ပြင်စလူမြို့နယ်ခွဲ	၂၀,၄၃၇	၅,၂၄၂	၂၃၈	၁၄,၅၆၆	၉၉	၂၉၂
ဟသာ်္တခရိုင်	**၂၉၈,၄၅၂**	**၁၁၉,၄၂၉**	**၁,၃၂၃**	**၁၆၇,၅၂၆**	**၈,၇၈၄**	**၁,၃၉၀**
ကြံခင်းမြို့နယ်	၂၆,၈၅၇	၁၁,၄၇၁	၈၅	၁၄,၀၂၄	၁,၁၃၀	၁၄၇
ဇလွန်မြို့နယ်	၄၂,၀၇၃	၁၃,၉၂၀	၁၅၈	၂၆,၈၆၃	၉၇၉	၁၅၃
မြန်အောင်မြို့နယ်	၅၉,၉၂၀	၂၉,၇၂၁	၄၇၂	၂၇,၈၆၁	၁,၅၃၄	၃၃၂
လေးမျက်နှာမြို့နယ်	၂၆,၂၄၄	၁၀,၆၅၅	၇၇	၁၅,၁၁၉	၂၇၂	၁၂၁
ဟသာ်္တမြို့နယ်	၈၆,၁၂၉	၃၁,၉၉၂	၃၄၄	၄၉,၃၆၃	၄,၀၀၉	၄၂၁
အင်္ဂပူမြို့နယ်	၅၇,၂၂၉	၂၁,၆၇၀	၁၈၇	၃၄,၂၉၆	၈၆၀	၂၁၆

မြန်မာနိုင်ငံလူဦးရေနှင့်အိမ်အကြောင်းအရာသန်းခေါင်စာရင်း

သန်းခေါင်စာရင်းအစီရင်ခံစာ အတွဲ (၃ - ဗ)

အပိုင်း (ည) အိမ်အသုံးအဆောင်ပစ္စည်းများ

ဇယား (ည - ၁)။ အလင်းရောင်အတွက် အဓိကအသုံးပြုသည့် မီးအမျိုးအစားအလိုက် အိမ်ထောင်စုအရေအတွက်ကို ဖော်ပြသောဇယား

တိုင်းဒေသကြီး/ခရိုင်/မြို့နယ်	အလင်းရောင်အတွက် အဓိကအသုံးပြုသည့်မီးအမျိုးအစား								
	စုစုပေါင်း	လျှပ်စစ်မီး	ရေနံဆီမီး	ဖယောင်းတိုင်မီး	ဘက်ထရီမီး	မီးစက် (ပုဂ္ဂလိက)	ရေအားလျှပ်စစ် (ပုဂ္ဂလိက)	နေရောင်ခြည် စွမ်းအင်သုံး (ဆိုလာပြား)	အခြား
ဧရာဝတီတိုင်းဒေသကြီး	**၁,၄၈၈,၉၈၃**	**၁၇၈,၈၁၀**	**၄၅၈,၉၈၈**	**၂၃၀,၇၄၁**	**၄၅၇,၆၀၆**	**၈၆,၉၄၃**	**၁,၂၈၇**	**၆၆,၂၃၄**	**၈,၃၇၄**
ပုသိမ်ခရိုင်	**၃၉၄,၁၄၇**	**၅၇,၆၇၄**	**၁၂၈,၆၅၆**	**၅၃,၅၅၅**	**၁၀၈,၃၇၉**	**၂၅,၇၄၄**	**၃၅၀**	**၁၈,၀၃၃**	**၁,၇၅၆**
ကန်ကြီးထောင့်မြို့နယ်	၄၂,၉၆၆	၂,၇၉၈	၂၀,၄၀၈	၆,၅၂၀	၁၀,၅၄၉	၁,၀၁၇	၁၅	၁,၅၆၆	၉၃
ကျောင်းကုန်းမြို့နယ်	၄၁,၄၀၂	၃,၀၂၅	၂၀,၃၂၇	၅,၃၆၅	၉,၀၇၈	၁,၂၇၈	၁၆	၂,၂၁၈	၉၅
ကျုံပျော်မြို့နယ်	၅၉,၄၈၈	၅,၇၁၀	၂၂,၆၂၄	၈,၇၂၃	၁၇,၈၃၆	၂,၁၁၂	၂၁	၂,၃၁၀	၁၅၂
ငပုတောမြို့နယ်	၃၇,၃၇၆	၂,၀၀၅	၁၀,၅၉၄	၅,၇၄၁	၁၃,၈၅၉	၂,၆၅၁	၂၃	၂,၁၁၄	၃၈၉
ပုသိမ်မြို့နယ်	၆၆,၀၁၆	၁၀,၄၁၂	၁၀,၃၃၉	၇,၉၄၂	၁၁,၈၁၉	၃,၈၁၀	၈၄	၁,၄၈၂	၁၄၈
ရေကြည်မြို့နယ်	၂၇,၈၀၂	၄,၄၁၀	၉,၄၂၇	၂,၄၆၃	၉,၅၉၄	၁၂၃	၂	၁,၇၆၁	၂၂
သာပေါင်းမြို့နယ်	၃၇,၂၃၇	၂,၁၉၇	၁၈,၀၀၆	၃,၁၆၉	၁၀,၂၈၁	၁,၄၇၃	၂၄	၁,၉၉၈	၈၉
ငရုတ်ကောင်းမြို့နယ်ခွဲ	၁၀,၂၀၁	၆၇၃	၂,၇၈၃	၁,၉၆၃	၂,၉၉၆	၁,၀၀၉	၅	၆၈၄	၈၈
ဟိုင်းကြီးကျွန်းမြို့နယ်ခွဲ	၂၉,၀၇၅	၂,၂၃၂	၃,၂၅၇	၅,၁၁၂	၁၀,၅၄၀	၆,၄၅၄	၃၁	၁,၂၃၈	၂၁၁
ရွှေသောင်ယံမြို့နယ်ခွဲ	၁၀,၁၈၁	၆၁၈	၁,၈၂၇	၁,၄၇၈	၂,၁၁၇	၃,၅၂၄	၁၀၅	၄၇၀	၄၂
ငွေဆောင်မြို့နယ်ခွဲ	၉,၄၇၀	၁,၀၃၄	၂,၇၅၃	၁,၇၅၇	၁,၆၈၀	၁,၅၇၇	၂၀	၆၀၁	၄၈
ငသိုင်းချောင်းမြို့နယ်ခွဲ	၂၂,၉၁၃	၂,၅၆၀	၆,၃၁၁	၃,၃၂၂	၈,၀၃၀	၇၁၆	၄	၁,၅၉၁	၃၇၉
ဖျာပုံခရိုင်	**၂၃၇,၇၆၁**	**၂၃,၈၂၇**	**၅၇,၆၃၅**	**၃၂,၄၇၀**	**၉၃,၂၇၈**	**၁၃,၄၇၆**	**၁၈၅**	**၁၅,၀၆၃**	**၁,၈၂၆**
ကျိုက်လတ်မြို့နယ်	၄၃,၇၄၈	၃,၈၅၇	၁၈,၆၀၅	၂,၈၅၂	၁၄,၆၂၂	၁,၆၁၅	၁၉	၂,၀၄၉	၁၂၉
ဒေးဒရဲမြို့နယ်	၄၈,၆၁၀	၃,၁၀၅	၁၁,၄၄၈	၅,၆၉၉	၂၀,၇၈၉	၂,၈၅၂	၈၅	၄,၃၂၂	၃၁၀
ဖျာပုံမြို့နယ်	၄၁,၆၃၀	၉,၈၅၅	၇,၇၆၅	၅,၇၃၇	၁၃,၂၀၃	၁,၈၂၈	၂၂	၂,၇၃၃	၄၈၇
ဘိုကလေးမြို့နယ်	၇၅,၉၈၇	၆,၃၅၈	၁၄,၉၅၉	၁၃,၄၆၈	၃၀,၅၈၅	၄,၉၆၈	၄၂	၄,၉၁၈	၆၈၉
အမာမြို့နယ်ခွဲ	၂၇,၇၈၆	၆၅၂	၄,၈၅၈	၄,၇၁၅	၁၄,၀၇၉	၂,၂၁၃	၁၇	၁,၀၄၁	၂၁၁

တိုင်းဒေသကြီး/ခရိုင်/မြို့နယ်	အလင်းရောင်အတွက် အဓိကအသုံးပြုသည့်မီးအမျိုးအစား								
	စုစုပေါင်း	လျှပ်စစ်မီး	ရေနံဆီမီး	ဖယောင်းတိုင်မီး	ဘက်ထရီမီး	မီးစက် (ပုဂ္ဂလိက)	ရေအားလျှပ်စစ် (ပုဂ္ဂလိက)	နေရောင်ခြည် စွမ်းအင်သုံး (ဆိုလာပြား)	အခြား
မအူပင်ခရိုင်	**၂၂၈,၀၇၉**	**၂၀,၈၆၃**	**၁၀၇,၂၂၀**	**၂၂,၀၂၂**	**၅၆,၇၅၀**	**၁၂,၀၃၇**	**၂၀၅**	**၈,၅၅၂**	**၄၃၀**
ညောင်တုန်းမြို့နယ်	၅၁,၂၀၁	၄,၂၉၆	၂၀,၇၉၇	၅,၆၉၇	၁၅,၀၆၉	၃,၃၁၃	၄၇	၁,၈၁၅	၁၆၇
ဓနုဖြူမြို့နယ်	၄၄,၇၉၇	၄,၁၆၇	၁၈,၀၆၆	၄,၇၃၁	၁၄,၁၃၆	၁,၆၉၆	၁၂	၁,၈၆၉	၁၂၀
ပန်းတနော်မြို့နယ်	၆၀,၂၇၇	၃,၄၄၃	၃၃,၇၄၀	၅,၇၇၂	၁၀,၄၈၀	၄,၅၁၃	၁၁၆	၂,၁၄၀	၇၃
မအူပင်မြို့နယ်	၇၁,၈၀၄	၈,၉၅၇	၃၄,၆၁၇	၅,၈၂၂	၁၇,၀၆၅	၂,၅၁၅	၃၀	၂,၇၂၈	၇၀
မြောင်းမြခရိုင်	**၁၈၀,၀၇၅**	**၁၉,၆၆၂**	**၇၇,၅၅၅**	**၂၁,၀၉၀**	**၄၇,၃၆၃**	**၉,၀၄၆**	**၁၅၃**	**၄,၅၃၉**	**၆၆၇**
မြောင်းမြမြို့နယ်	၆၆,၁၇၂	၁၀,၃၁၈	၂၃,၉၇၀	၆,၅၃၉	၂၀,၀၁၆	၂,၄၈၁	၃၅	၁,၅၃၆	၂၇၇
ဝါးခယ်မမြို့နယ်	၆၇,၄၄၈	၆,၀၇၅	၃၃,၈၂၄	၈,၄၄၆	၁၂,၃၃၉	၄,၆၈၈	၃၂	၁,၈၃၇	၂၀၇
အိမ်မဲမြို့နယ်	၄၆,၄၅၅	၃,၂၆၉	၁၉,၇၆၁	၆,၁၀၅	၁၄,၀၀၈	၁,၈၇၇	၈၆	၁,၁၆၆	၁၈၃
လပွတ္တာခရိုင်	**၁၅၀,၄၆၉**	**၁၀,၂၁၁**	**၄၇,၅၃၈**	**၂၁,၆၆၇**	**၅၂,၃၀၁**	**၁၁,၄၉၀**	**၁၃၈**	**၆,၀၈၂**	**၁,၀၄၂**
မော်လမြိုင်ကျွန်းမြို့နယ်	၇၄,၈၈၆	၃,၇၆၁	၂၀,၇၆၀	၁၁,၉၈၁	၂၉,၆၇၇	၅,၀၇၈	၈၇	၃,၀၂၆	၅၁၆
လပွတ္တာမြို့နယ်	၅၅,၁၄၆	၅,၅၃၀	၂၀,၉၃၇	၆,၂၀၀	၁၅,၃၂၂	၄,၇၇၅	၄၃	၂,၀၀၆	၃၃၃
ပြင်စလူမြို့နယ်ခွဲ	၂၀,၄၃၇	၉၂၀	၅,၈၄၁	၃,၄၈၆	၇,၃၀၂	၁,၆၃၇	၈	၁,၀၅၀	၁၉၃
ဟသ်ာတခရိုင်	**၂၉၈,၄၅၂**	**၄၆,၅၇၃**	**၄၀,၃၈၄**	**၇၉,၉၃၆**	**၉၉,၅၃၅**	**၁၅,၁၅၀**	**၂၅၆**	**၁၃,၉၆၅**	**၂,၆၅၃**
ကြံခင်းမြို့နယ်	၂၆,၈၅၇	၅,၃၃၉	၁၉၅	၈,၁၀၇	၈,၈၆၅	၁,၈၃၄	၁၇	၂,၂၂၀	၂၈၀
ဇလွန်မြို့နယ်	၄၂,၀၇၃	၅,၄၇၉	၁၂,၀၃၃	၇,၉၆၃	၁၃,၂၀၉	၁,၇၉၈	၂၂	၁,၂၆၃	၃၀၆
မြန်အောင်မြို့နယ်	၅၉,၉၂၀	၈,၈၉၁	၂,၃၆၀	၂၄,၅၃၉	၁၄,၉၇၄	၆,၂၆၁	၁၆၈	၂,၂၇၄	၄၅၃
လေးမျက်နှာမြို့နယ်	၂၆,၂၄၄	၁,၃၂၀	၇,၂၇၅	၅,၀၈၅	၉,၅၇၈	၃၂၅	-	၂,၅၃၆	၁၂၅
ဟသ်ာတမြို့နယ်	၈၆,၁၂၉	၁၉,၄၀၁	၁၁,၀၃၈	၁၇,၇၇၂	၃၀,၂၉၈	၃,၂၆၄	၁၇	၃,၀၃၁	၇၀၈
အင်္ဂပူမြို့နယ်	၅၇,၂၂၉	၆,၁၄၃	၇,၄၈၃	၁၆,၈၇၀	၂၀,၆၁၁	၁,၆၆၈	၃၂	၂,၆၄၁	၇၈၁

ဇယား (ည - ၁) အလင်းရောင်အတွက် အဓိကအသုံးပြုသည့် မီးအမျိုးအစားအလိုက် အိမ်ထောင်စု အရေအတွက်ကို ဖော်ပြသောဇယား

ဇယား (ည - ၂)။ သောက်ရေအတွက် အဓိကအသုံးပြုသည့် ရေအမျိုးအစားအလိုက် အိမ်ထောင်စုအရေအတွက်ကို ဖော်ပြသောဇယား

တိုင်းဒေသကြီး/ခရိုင်/မြို့နယ်	သောက်ရေအတွက် အဓိကအသုံးပြုသည့် ရေအမျိုးအစား										
	စုစုပေါင်း	ရေပိုက်လိုင်း	အဝီစိတွင်း	ရေတွင်း (အုတ်စီ)	ရေတွင်း (အကာရံမဲ့)	ရေကန်	မြစ်/ချောင်း/ တူးမြောင်း	တောင်ကျရေ/ မိုးရေ	ရေသန့်စက်/ ရေသန့်ဘူး	ရေစည်လှည်း/ ရေကား	အခြား
ဧရာဝတီတိုင်းဒေသကြီး	**၁,၄၈၈,၉၈၃**	**၇,၃၈၀**	**၅၁၉,၂၇၁**	**၁၉၅,၉၃၅**	**၄၈,၂၆၃**	**၄၀၆,၀၂၆**	**၂၅၃,၁၃၆**	**၁၅,၁၆၂**	**၂၆,၄၂၇**	**၅,၂၇၆**	**၁၂,၁၀၇**
ပုသိမ်ခရိုင်	**၃၉၄,၁၄၇**	**၃,၁၇၄**	**၁၆၄,၂၀၀**	**၉၉,၈၇၅**	**၂၅,၅၃၃**	**၅၇,၁၅၃**	**၂၂,၀၇၇**	**၃,၅၅၃**	**၁၀,၆၇၄**	**၄,၆၅၇**	**၃,၁၉၁**
ကန်ကြီးထောင့်မြို့နယ်	၄၂,၉၆၆	၂၀၄	၉,၂၇၁	၁၀,၈၈၂	၁,၉၈၆	၁၃,၈၀၂	၆,၁၁၉	၈၄	၃၄၉	၁၂	၅၇
ကျောင်းကုန်းမြို့နယ်	၄၁,၄၀၂	၁၇၀	၃၃,၆၈၈	၃,၂၀၀	၁၀၆	၇၄၇	၂,၃၃၇	၆	၈၅၈	-	၂၉၀
ကျုံပျော်မြို့နယ်	၅၉,၄၈၈	၄၁၈	၄၉,၉၆၃	၆,၉၆၁	၂၇၆	၂၈၇	၉၄၆	၈	၅၁၈	၉	၈၂
ငပုတောမြို့နယ်	၃၇,၃၇၆	၁၈	၂,၀၇၉	၁၁,၀၄၈	၂,၅၆၉	၂၀,၇၆၂	၄၄၄	၄၀၀	၃၂	၄	၂၀
ပုသိမ်မြို့နယ်	၆၆,၀၁၆	၇၈၃	၁၆,၉၅၂	၂၀,၂၂၇	၈,၆၀၈	၆,၉၀၄	၁၉၅	၁၇၃	၇,၄၀၄	၂,၇၆၃	၆၂၇
ရေကြည်မြို့နယ်	၂၇,၈၀၂	၁၃၇	၂၅,၀၂၁	၁,၂၈၀	၅၅	၂၉	၁,၀၈၁	-	၄၉	၂	၁၄၈
သာပေါင်းမြို့နယ်	၃၇,၂၃၇	၄၆၇	၁၀,၈၂၂	၁၃,၃၃၁	၅,၂၈၅	၇၂၉	၅,၅၄၅	၄၂၄	၄၇၁	၃	၁၆၀
ရွတ်ကောင်းမြို့နယ်ခွဲ	၁၀,၂၀၁	၃	၆၅၆	၇,၁၈၃	၁,၂၃၆	၂၄၅	၁၄၂	၂၇၁	၁၈	၂	၂၈၅
ဟိုင်းကြီးကျွန်းမြို့နယ်ခွဲ	၂၉,၀၇၅	၈၀၃	၁,၀၉၅	၁၂,၉၁၂	၆၆၃	၁၁,၇၁၁	၃၅	၁,၀၅၀	၁၂၄	၁၈၅	၄၇၇
ရွှေသောင်ယံမြို့နယ်ခွဲ	၁၀,၁၈၁	၇	၂၇၀	၃,၅၀၆	၁,၈၂၇	၁,၅၁၁	၁၉၉	၅၀၆	၇၅	၁,၆၆၉	၆၅၁
ငွေဆောင်မြို့နယ်ခွဲ	၉,၄၇၀	၁၁	၁,၅၈၉	၄,၄၀၀	၁,၉၆၃	၂၇၀	၁၂၈	၃၆၀	၆၃၄	၃	၁၅၂
သိုင်းချောင်းမြို့နယ်ခွဲ	၂၂,၉၁၃	၁၃၃	၁၂,၈၃၄	၃,၇၄၅	၉၅၉	၁၇၆	၄,၆၀၆	၁၁၁	၁၀၂	၅	၂၄၂
ဖျာပုံခရိုင်	**၂၃၇,၇၆၁**	**၂၄၉**	**၇,၀၈၆**	**၁,၆၇၄**	**၇,၀၄၅**	**၁၈၈,၀၃၇**	**၂၀,၆၆၄**	**၇,၅၃၀**	**၅၂၆**	**၃၃**	**၃,၉၁၇**
ကျိုက်လတ်မြို့နယ်	၄၃,၇၄၈	၁၃	၄၆၈	၁၇	၇၁၄	၂၀,၇၆၄	၂၀,၈၅၁	၈၂၃	၅၂	-	၆
ဒေးဒရဲမြို့နယ်	၄၈,၆၁၀	၃	၈	၉	၁၉၈	၄၇,၈၅၇	၇၄	၄၂၇	၂၀	-	၁၃
ဖျာပုံမြို့နယ်	၄၁,၆၃၀	၂၀၄	၆	၃၆	၄၄	၄၀,၁၁၁	၄၆	၁,၀၃၄	၁၃၈	-	၁၁
ဘိုကလေးမြို့နယ်	၇၅,၉၈၇	၂၃	၃,၅၄၀	၁၁၆	၁,၂၄၀	၆၄,၅၆၆	၆၇၉	၁,၆၁၈	၁၀၃	၂၅	၁,၆၇၅
အမာမြို့နယ်ခွဲ	၂၇,၇၈၆	၆	၃,၀၆၃	၁,၂၉၆	၄,၈၀၈	၁၄,၇၃၉	၁၄	၁,၆၂၈	၁၂	၈	၂,၂၁၂

တိုင်းဒေသကြီး/ခရိုင်/မြို့နယ်	သောက်ရေအတွက် အဓိကအသုံးပြုသည့် ရေအမျိုးအစား										
	စုစုပေါင်း	ရေပိုက်လိုင်း	အဝီစိတွင်း	ရေတွင်း (အုတ်စီ)	ရေတွင်း (အကာရံမဲ့)	ရေကန်	မြစ်/ချောင်း/ တူးမြောင်း	တောင်ကျရေ/ မိုးရေ	ရေသန့်စက်/ ရေသန့်ဘူး	ရေစည်လှည်း/ ရေကား	အခြား
မအူပင်ခရိုင်	**၂၂၈,၀၇၉**	**၈၆၉**	**၉၉,၇၀၅**	**၅,၆၆၂**	**၉၀၇**	**၄၀,၅၅၇**	**၇၅,၅၀၃**	**၅၄၄**	**၃,၆၀၄**	**၁၃**	**၇၁၅**
ညောင်တုန်းမြို့နယ်	၅၁,၂၀၁	၇၀	၁၄,၅၂၀	၁,၂၂၉	၁၆၃	၁၆,၈၉၇	၁၇,၀၅၆	၂၇၇	၉၀၀	၄	၈၅
ဓနုဖြူမြို့နယ်	၄၄,၇၉၇	၁၇၀	၃၀,၆၀၄	၁,၄၄၇	၄၄	၅,၂၄၈	၆,၀၈၂	၆၈	၆၃၃	၆	၄၉၅
ပန်းတနော်မြို့နယ်	၆၀,၂၇၇	၂၂၄	၃၄,၅၅၁	၂,၈၂၇	၃၂၇	၂,၉၈၆	၁၈,၂၄၄	၄၀	၁,၀၂၆	-	၅၂
မအူပင်မြို့နယ်	၇၁,၈၀၄	၄၀၅	၂၀,၀၃၀	၁၅၉	၃၇၃	၁၅,၄၂၆	၃၄,၁၂၁	၁၅၉	၁,၀၄၅	၃	၈၃
မြောင်းမြခရိုင်	**၁၈၀,၀၇၅**	**၃၃၃**	**၂၆,၂၆၀**	**၂၇,၅၉၄**	**၆,၈၆၆**	**၃၄,၇၉၅**	**၇၆,၂၀၆**	**၄၆၀**	**၇,၀၆၀**	**၂၁**	**၄၈၀**
မြောင်းမြမြို့နယ်	၆၆,၁၇၂	၂၀၄	၈,၉၂၀	၁၉,၈၀၆	၆,၀၀၀	၁၉,၁၇၀	၁၀,၀၂၃	၂၅၃	၁,၄၁၂	၁၄	၃၇၀
ဝါးခယ်မမြို့နယ်	၆၇,၄၄၈	၆၉	၄,၂၃၃	၂,၁၁၉	၃၇၀	၆,၉၂၂	၄၉,၁၄၂	၁၈၇	၄,၃၉၀	၅	၁၁
အိမ်မဲမြို့နယ်	၄၆,၄၅၅	၆၀	၁၃,၁၀၇	၅,၆၆၉	၄၉၆	၈,၇၀၃	၁၇,၀၄၁	၂၀	၁,၂၅၈	၂	၉၉
လပွတ္တာခရိုင်	**၁၅၀,၄၆၉**	**၆၈၈**	**၅,၃၃၄**	**၇,၉၄၅**	**၅,၅၃၄**	**၈၃,၉၁၇**	**၄၀,၁၆၇**	**၂,၄၄၈**	**၂,၆၁၉**	**၄၆၀**	**၁,၂၇၇**
မော်လမြိုင်ကျွန်းမြို့နယ်	၇၄,၈၈၆	၅၇၈	၄,၂၉၁	၃၃၇	၁,၀၇၇	၂၄,၄၄၈	၄၀,၀၉၈	၁,၂၀၅	၂,၃၀၂	၄၅၁	၁၂၉
လပွတ္တာမြို့နယ်	၅၅,၁၄၆	၉	၁၀၀	၅,၇၃၄	၁,၇၇၇	၄၅,၉၂၆	၅၇	၄၃၂	၃၀၆	၉	၆၁၆
ပြင်စလူမြို့နယ်ခွဲ	၂၀,၄၃၇	၁၀၁	၉၄၃	၁,၈၇၄	၂,၆၈၀	၁၃,၅၄၃	၁၂	၈၁၁	၁	-	၄၃၂
ဟင်္သာတခရိုင်	**၂၉၈,၄၅၂**	**၂,၀၆၇**	**၂၁၆,၄၈၆**	**၅၃,၁၈၅**	**၂,၄၅၈**	**၁,၅၆၇**	**၁၇,၄၁၉**	**၆၂၇**	**၁,၉၈၄**	**၉၂**	**၂,၅၆၇**
ကြံခင်းမြို့နယ်	၂၆,၈၅၇	၃၆၄	၁၁,၆၃၈	၈,၆၆၈	၅၉၇	၆၀	၅,၁၅၀	၂၁	၂၆၃	၁၅	၈၁
ဇလွန်မြို့နယ်	၄၂,၀၇၃	၉၃	၃၆,၆၇၀	၂,၁၁၂	၅၃	၇၂၂	၁,၉၃၄	၆၃	၃၆၈	-	၅၈
မြန်အောင်မြို့နယ်	၅၉,၉၂၀	၂၇၃	၃၉,၉၂၄	၁၄,၆၄၅	၄၈၁	၈၂	၃,၅၂၂	၆၀	၁၁၆	၂၈	၇၈၉
လေးမျက်နှာမြို့နယ်	၂၆,၂၄၄	၂၃	၁၉,၆၆၉	၃,၈၃၉	၃၆၀	၂၇	၂,၀၆၀	၁၆၀	၉	-	၉၆
ဟင်္သာတမြို့နယ်	၈၆,၁၂၉	၉၁၉	၆၉,၃၄၂	၁၁,၇၅၇	၄၀၁	၄၆၀	၉၆၅	၁၁	၁,၁၄၈	၃၈	၁,၀၈၈
အင်္ဂပူမြို့နယ်	၅၇,၂၂၉	၃၉၅	၃၉,၂၄၃	၁၂,၁၆၄	၅၆၆	၂၁၆	၃,၇၈၈	၃၁၁	၈၀	၁၁	၄၅၅

ဇယား (ည - ၂) သောက်ရေအတွက် အဓိကအသုံးပြုသည့် ရေအမျိုးအစားအလိုက် အိမ်ထောင်စု အရေအတွက်ကို ဖော်ပြသောဇယား

ဇယား (ည - ၃)။ သုံးရေအတွက် အဓိကအသုံးပြုသည့် ရေအမျိုးအစားအလိုက် အိမ်ထောင်စုအရေအတွက်ကို ဖော်ပြသောဇယား

တိုင်းဒေသကြီး/ခရိုင်/မြို့နယ်	သုံးရေအတွက် အဓိကအသုံးပြုသည့် ရေအမျိုးအစား										
	စုစုပေါင်း	ရေပိုက်လိုင်း	အဝီစိတွင်း	ရေတွင်း (အုတ်စီ)	ရေတွင်း (အကာရံမဲ့)	ရေကန်	မြစ်/ချောင်း/ တူးမြောင်း	တောင်ကျရေ/ မိုးရေ	ရေသန့်စက်/ ရေသန့်ဘူး	ရေစည်လှည်း/ ရေကား	အခြား
ဧရာဝတီတိုင်းဒေသကြီး	**၁,၄၈၈,၉၈၃**	**၁၁,၈၄၂**	**၅၉၈,၂၇၂**	**၁၆၈,၃၇၃**	**၆၄,၅၉၀**	**၁၆၆,၂၄၉**	**၄၆၅,၁၇၇**	**၃,၃၆၃**	**၅၃၇**	**၁,၂၅၁**	**၉,၃၂၉**
ပုသိမ်ခရိုင်	**၃၉၄,၁၄၇**	**၅,၄၇၁**	**၁၈၂,၂၄၉**	**၈၀,၁၅၀**	**၂၇,၉၉၅**	**၄၃,၇၂၇**	**၄၈,၉၄၂**	**၁,၉၅၇**	**၂၄၁**	**၅၇၁**	**၂,၈၄၄**
ကန်ကြီးထောင့်မြို့နယ်	၄၂,၉၆၆	၂၅၂	၁၂,၁၃၄	၇,၄၃၅	၂,၅၄၈	၆,၇၃၂	၁၃,၇၈၇	၂၁	၄	-	၅၃
ကျောင်းကုန်းမြို့နယ်	၄၁,၄၀၂	၁၈၈	၃၄,၃၀၄	၂,၄၅၇	၉၈	၁၆၉	၃,၇၅၉	၆	၁၂၇	-	၂၉၄
ကျုံပျော်မြို့နယ်	၅၉,၄၈၈	၄၂၃	၅၀,၂၁၈	၅,၇၀၁	၂၆၀	၁၇၇	၂,၅၆၉	၅	၂၀	-	၁၁၄
ငပုတောမြို့နယ်	၃၇,၃၇၆	၂၄	၂,၁၆၀	၁၀,၄၆၇	၃,၀၉၀	၂၀,၅၃၇	၇၄၅	၁၁၇	၅	၃	၂၆
ပုသိမ်မြို့နယ်	၆၆,၀၁၆	၁,၉၄၃	၃၀,၂၂၉	၁၀,၆၆၃	၈,၅၃၁	၄,၈၅၄	၈,၉၇၃	၁၄၆	၆၀	၂၇၃	၁၆၃
ရေကြည်မြို့နယ်	၂၇,၈၀၂	၁၁၄	၂၄,၈၈၇	၁,၂၀၃	၆၇	၄၄	၁,၁၁၀	၁	၁၁	-	၁၄၅
သာပေါင်းမြို့နယ်	၃၇,၂၇၇	၈၆၉	၁၀,၁၁၆	၇,၈၀၀	၅,၃၄၀	၃၉၃	၁၁,၉၄၀	၄၁၆	၄	-	၁၅၈
ငရုတ်ကောင်းမြို့နယ်ခွဲ	၁၀,၂၀၁	၄	၉၁၄	၆,၈၈၀	၁,၄၃၃	၂၈၃	၁၅၆	၂၂၆	၁	၂	၃၀၂
ဟိုင်းကြီးကျွန်းမြို့နယ်ခွဲ	၂၉,၀၇၅	၁,၃၈၂	၁,၈၈၁	၁၄,၃၅၉	၁,၃၆၄	၉,၆၁၆	၃၀	၄၂	၁	၄၅	၃၅၅
ရွှေသောင်ယံမြို့နယ်ခွဲ	၁၀,၁၈၁	၁၉	၁၀၇	၅,၉၇၈	၂,၃၂၂	၂၆၆	၂၀၅	၁၂၈	၆	၂၄၃	၉၀၇
ငွေဆောင်မြို့နယ်ခွဲ	၉,၄၇၀	၂၀	၂,၂၆၅	၄,၁၉၂	၂,၀၃၂	၂၅၇	၂၈၀	၃၃၇	၁	-	၈၆
သိုင်းချောင်းမြို့နယ်ခွဲ	၂၂,၉၁၃	၂၁၃	၁၂,၈၃၃	၃,၀၁၅	၉၀၇	၃၉၉	၅,၁၈၈	၁၁၂	-	၅	၂၄၀
ဖျာပုံခရိုင်	**၂၃၇,၇၆၀**	**၁,၃၅၄**	**၂၀,၉၂၃**	**၃,၉၈၁**	**၁၆,၉၆၂**	**၅၆,၁၈၅**	**၁၃၄,၄၈၃**	**၄၅၆**	**၉**	**၁၃**	**၂,၃၉၅**
ကျိုက်လတ်မြို့နယ်	၄၃,၇၄၈	၈၃၈	၁,၂၄၀	၄၀	၈၈၁	၂,၆၉၅	၃၈,၀၁၂	၃၃	၂	-	၆
ဒေးဒရဲမြို့နယ်	၄၈,၆၁၀	၁၁	၃,၄၅၈	၁,၁၀၅	၂,၄၁၈	၁၂,၂၂၃	၂၉,၂၇၂	၃၈	၁	-	၈၄
ဖျာပုံမြို့နယ်	၄၁,၆၃၀	၁၈၄	၁၀၀	၁၂၈	၁,၇၆၈	၁၂,၈၅၁	၂၆,၄၂၂	၅၃	၂	-	၁၂၂
ဘိုကလေးမြို့နယ်	၇၅,၉၈၇	၁၆၄	၈,၇၇၅	၁,၂၅၄	၅,၈၅၂	၁၈,၂၈၇	၄၀,၅၈၉	၁၁၄	၂	၆	၉၄၄
အမာမြို့နယ်ခွဲ	၂၇,၇၈၆	၁၅၇	၈,၃၄၉	၁,၄၅၄	၆,၀၄၃	၁၀,၁၂၉	၁၈၈	၂၁၈	၂	၇	၁,၂၃၉

တိုင်းဒေသကြီး/ခရိုင်/မြို့နယ်	သုံးရေအတွက် အဓိကအသုံးပြုသည့် ရေအမျိုးအစား										
	စုစုပေါင်း	ရေပိုက်လိုင်း	အဝီစိတွင်း	ရေတွင်း (အုတ်စီ)	ရေတွင်း (အကာရံမဲ့)	ရေကန်	မြစ်/ချောင်း/တူးမြောင်း	တောင်ကျရေ/မိုးရေ	ရေသန့်စက်/ရေသန့်ဘူး	ရေစည်လှည်း/ရေကား	အခြား
မအူပင်ခရိုင်	**၂၂၈,၀၇၉**	**၁,၀၈၇**	**၁၃၁,၁၁၀**	**၄,၇၂၆**	**၁,၀၃၁**	**၁၁,၃၀၈**	**၇၇,၈၄၆**	**၉၁**	**၈၆**	**-**	**၇၉၄**
ညောင်တုန်းမြို့နယ်	၅၁,၂၀၁	၂၃၇	၃၁,၂၆၀	၁,၅၇၀	၂၉၀	၄,၂၁၁	၁၃,၄၈၇	၉	၇	-	၁၃၀
ဓနုဖြူမြို့နယ်	၄၄,၇၉၇	၂၀၀	၃၆,၆၃၀	၁,၁၁၉	၄၂	၇၇၇	၅,၅၅၂	၃၄	၁၂	-	၄၃၁
ပန်းတနော်မြို့နယ်	၆၀,၂၇၇	၁၈၈	၃၆,၀၀၆	၁,၈၃၅	၂၃၉	၅၃၃	၂၁,၂၆၂	၂၁	၄၆	-	၁၄၇
မအူပင်မြို့နယ်	၇၁,၈၀၄	၄၆၂	၂၇,၂၁၄	၂၀၂	၄၆၀	၅,၇၈၇	၃၇,၅၄၅	၂၇	၂၁	-	၈၆
မြောင်းမြခရိုင်	**၁၈၀,၀၇၅**	**၇၈၉**	**၃၄,၈၃၄**	**၁၈,၅၉၂**	**၈,၅၃၁**	**၁၀,၄၆၆**	**၁၀၆,၂၇၃**	**၁၄၅**	**၈၂**	**၆**	**၃၅၇**
မြောင်းမြမြို့နယ်	၆၆,၁၇၂	၁၉၉	၁၀,၂၅၅	၁၄,၂၁၉	၇,၄၄၂	၆,၀၈၀	၂၇,၆၂၇	၈၉	၁၁	၃	၂၄၇
ဝါးခယ်မမြို့နယ်	၆၇,၄၄၈	၄၃၈	၆,၅၅၇	၁,၄၉၆	၄၂၂	၁,၄၂၁	၅၇,၀၀၄	၄၁	၅၅	၁	၁၃
အိမ်မဲမြို့နယ်	၄၆,၄၅၅	၁၅၂	၁၈,၀၂၂	၂,၈၇၇	၆၆၇	၂,၉၆၅	၂၁,၆၄၂	၁၅	၁၆	၂	၉၇
လပွတ္တာခရိုင်	**၁၅၀,၄၆၉**	**၁,၀၀၅**	**၇,၇၆၈**	**၁၀,၀၈၉**	**၇,၆၄၂**	**၄၃,၂၅၀**	**၇၉,၅၁၃**	**၁၆၀**	**၅၁**	**၆၀၇**	**၃၃၄**
မော်လမြိုင်ကျွန်းမြို့နယ်	၇၄,၈၈၆	၇၇၈	၄,၈၆၂	၁၈၂	၁,၄၈၁	၄,၉၁၈	၆၁,၇၉၇	၇၅	၅၀	၆၀၅	၁၃၈
လပွတ္တာမြို့နယ်	၅၅,၁၄၆	၁၃၂	၃၅၅	၆,၆၈၄	၂,၉၁၇	၂၇,၅၆၀	၁၇,၂၇၃	၈၀	၁	၂	၁၄၁
ပြင်စလူမြို့နယ်ခွဲ	၂၀,၄၃၇	၁၀၅	၂,၅၅၁	၃,၂၂၃	၃,၂၄၄	၁၀,၇၇၁	၄၈၃	၅	-	-	၅၅
ဟင်္သာတခရိုင်	**၂၉၈,၄၅၂**	**၂,၁၂၆**	**၂၂၀,၃၈၈**	**၅၀,၈၃၅**	**၂,၄၂၉**	**၁,၃၁၃**	**၁၈,၀၈၀**	**၅၅၄**	**၆၈**	**၅၄**	**၂,၆၀၅**
ကြံခင်းမြို့နယ်	၂၆,၈၅၇	၃၇၀	၁၂,၂၅၂	၈,၂၀၈	၅၉၉	၁၄၀	၅,၁၆၆	၁၈	၇	၁၅	၈၂
ဇလွန်မြို့နယ်	၄၂,၀၇၃	၁၀၅	၃၇,၅၅၈	၁,၈၄၉	၅၃	၄၈၇	၁,၉၂၅	၄	၁၇	-	၇၅
မြန်အောင်မြို့နယ်	၅၉,၉၂၀	၂၇၆	၄၀,၅၇၁	၁၄,၂၂၂	၄၈၃	၈၈	၃,၃၉၃	၅၅	၆	၂၇	၇၉၉
လေးမျက်နှာမြို့နယ်	၂၆,၂၄၄	၂၈	၁၉,၉၂၉	၃,၄၉၈	၃၄၁	၃၅	၂,၁၃၇	၁၆၃	-	-	၁၁၃
ဟင်္သာတမြို့နယ်	၈၆,၁၂၉	၉၅၉	၇၀,၇၂၉	၁၁,၂၀၄	၄၀၃	၃၆၉	၁,၃၅၂	၄	၂၇	၁	၁,၀၈၁
အင်္ဂပူမြို့နယ်	၅၇,၂၂၉	၃၈၈	၃၉,၃၄၉	၁၁,၈၅၄	၅၅၀	၁၉၄	၄,၁၀၇	၃၁၀	၁၁	၁၁	၄၅၅

ဇယား (ည - ၃) သုံးရေအတွက် အဓိကအသုံးပြုသည့် ရေအမျိုးအစားအလိုက် အိမ်ထောင်စု အရေအတွက်ကို ဖော်ပြသောဇယား

ဇယား (ည - ၄)။ အစားအစာချက်ပြုတ်စားသောက်ရန်အတွက် အဓိကအသုံးပြုသည့် လောင်စာအမျိုးအစားအလိုက် အိမ်ထောင်စုအရေအတွက်ကို ဖော်ပြသောဇယား

တိုင်းဒေသကြီး/ခရိုင်/မြို့နယ်	အစားအစာချက်ပြုတ်စားသောက်ရန်အတွက် အဓိကအသုံးပြုသည့်လောင်စာ									
	စုစုပေါင်း	လျှပ်စစ်မီး	ဓာတ်ငွေ့	ရေနံဆီမီး	ဘိုင်အိုဂက်စ်	သစ်သား/ ထင်း	မီးသွေး/ လောင်စာတောင့်	ကျောက်မီးသွေး	ကောက်ရိုး/ မြက်ခြောက်	အခြား
ဧရာဝတီတိုင်းဒေသကြီး	**၁,၄၈၈,၉၈၃**	**၅၃,၁၃၆**	**၁,၃၄၀**	**၆,၅၉၀**	**၁,၃၄၁**	**၁,၃၁၅,၇၉၁**	**၆၄,၁၈၉**	**၁,၈၅၁**	**၆၀၅**	**၄၄,၁၄၀**
ပုသိမ်ခရိုင်	**၃၉၄,၁၄၇**	**၁၈,၆၈၅**	**၂၀၀**	**၂,၀၂၁**	**၃၅၁**	**၃၃၁,၈၆၇**	**၃၃,၉၁၈**	**၆၃၉**	**၇၀**	**၆,၃၉၆**
ကန်ကြီးထောင့်မြို့နယ်	၄၂,၉၆၆	၈၂၀	၉	၄၂၀	၂၇	၃၈,၅၇၅	၁,၄၂၆	၅၆	၁၀	၁,၆၂၃
ကျောင်းကုန်းမြို့နယ်	၄၁,၄၀၂	၈၄၀	၁၃	၃၅၂	၃၂	၃၈,၈၆၆	၅၇၄	၁၄	၁၀	၇၀၁
ကျုံပျော်မြို့နယ်	၅၉,၄၈၈	၁,၂၅၄	၁၀	၂၆၇	၄၀	၅၅,၆၃၆	၉၃၂	၃၇	၁၁	၁,၃၀၁
ငပုတောမြို့နယ်	၃၇,၃၇၆	၄၅၁	၁	၈၃	၁၄	၃၄,၇၆၈	၁,၄၆၈	၈၁	၁၃	၄၉၇
ပုသိမ်မြို့နယ်	၆၆,၀၃၆	၁၁,၉၉၅	၁၁၆	၂၃၂	၁၃၉	၃၄,၉၉၅	၁၇,၄၉၇	၂၂၂	၁၇	၈၂၃
ရေကြည်မြို့နယ်	၂၇,၈၀၂	၁,၄၀၈	၆	၁၈၁	၁၆	၂၄,၆၄၃	၇၅၇	၁၁	၄	၇၇၆
သာပေါင်းမြို့နယ်	၃၇,၂၃၇	၁,၀၃၄	၃	၂၂၃	၁၁	၃၃,၇၆၅	၁,၇၆၂	၂၈	၅	၄၀၆
ငရုတ်ကောင်းမြို့နယ်ခွဲ	၁၀,၂၀၁	၅	၁	၄၆	၅	၉,၁၅၅	၉၆၇	၁၄	-	၈
ဟိုင်းကြီးကျွန်းမြို့နယ်ခွဲ	၂၉,၀၇၅	၃၀	၁၀	၅၁	၂၂	၂၅,၇၇၇	၃,၀၀၃	၅၃	-	၁၂၉
ရွှေသောင်ယံမြို့နယ်ခွဲ	၁၀,၁၈၁	၁၂	၂၄	၄၀	၉	၇,၂၇၉	၂,၆၉၇	၄၀	-	၈၀
ငွေဆောင်မြို့နယ်ခွဲ	၉,၄၇၀	၁၇	၃	၅၃	၂၉	၇,၆၄၁	၁,၆၆၆	၄၃	-	၁၈
ငသိုင်းချောင်းမြို့နယ်ခွဲ	၂၂,၉၁၃	၈၁၉	၄	၇၃	၇	၂၀,၇၆၇	၁,၁၆၉	၄၀	-	၃၄
ဖျာပုံခရိုင်	**၂၃၇,၇၆၁**	**၃,၈၃၇**	**၂၁၄**	**၈၂၇**	**၂၇၈**	**၂၀၉,၅၇၁**	**၇,၂၃၈**	**၂၈၂**	**၂၀၅**	**၁၅,၃၀၉**
ကျိုက်လတ်မြို့နယ်	၄၃,၇၄၈	၇၀၂	၂၈	၂၄၂	၇၇	၄၀,၈၄၀	၆၆၀	၂၀	၃၂	၁,၁၄၇
ဒေးဒရဲမြို့နယ်	၄၈,၆၁၀	၈၆၃	၁၇	၁၅၀	၄၁	၄၄,၁၉၀	၅၂၃	၁၄	၁၁	၂,၈၀၁
ဖျာပုံမြို့နယ်	၄၁,၆၃၀	၁,၂၈၀	၇၉	၁၆၈	၆၄	၃၀,၅၁၈	၄,၀၄၀	၁၇၂	၆၁	၅,၂၄၈
ဘိုကလေးမြို့နယ်	၇၅,၉၈၇	၉၈၁	၈၅	၁၉၇	၇၆	၆၇,၂၇၀	၁,၆၁၀	၅၁	၉၄	၅,၆၂၃
အမာမြို့နယ်ခွဲ	၂၇,၇၈၆	၁၁	၅	၇၀	၂၀	၂၆,၇၅၃	၄၀၅	၂၅	၇	၄၉၀

တိုင်းဒေသကြီး/ခရိုင်/မြို့နယ်	အစားအစာချက်ပြုတ်စားသောက်ရန်အတွက် အဓိကအသုံးပြုသည့်လောင်စာ									
	စုစုပေါင်း	လျှပ်စစ်မီး	ဓာတ်ငွေ့	ရေနံဆီမီး	ဘိုင်အိုဂက်စ်	သစ်သား/ ထင်း	မီးသွေး/ လောင်စာတောင့်	ကျောက်မီးသွေး	ကောက်ရိုး/ မြက်ခြောက်	အခြား
မအူပင်ခရိုင်	**၂၂၈,၀၇၉**	**၈,၂၇၉**	**၁၄၉**	**၁,၄၉၈**	**၂၉၁**	**၂၁၀,၂၅၂**	**၃,၄၄၂**	**၂၈၅**	**၉၇**	**၃,၇၈၆**
ညောင်တုန်းမြို့နယ်	၅၁,၂၀၁	၁,၈၄၉	၆၃	၂၄၃	၁၅၁	၄၇,၃၂၉	၉၃၀	၄၅	၁၄	၅၇၇
ခနုဖြူမြို့နယ်	၄၄,၇၉၇	၁,၅၅၁	၂၄	၂၂၈	၃၉	၄၂,၀၄၇	၄၁၉	၇၇	၂	၄၁၀
ပန်းတနော်မြို့နယ်	၆၀,၂၇၇	၁,၇၃၇	၁၇	၅၁၄	၃၇	၅၇,၀၄၀	၄၅၁	၃၈	၁၁	၄၃၂
မအူပင်မြို့နယ်	၇၁,၈၀၄	၃,၁၄၂	၄၅	၅၁၃	၆၄	၆၃,၈၃၆	၁,၆၄၂	၁၂၅	၇၀	၂,၃၆၇
မြောင်းမြခရိုင်	**၁၈၀,၀၇၅**	**၅,၉၅၆**	**၇၃**	**၁,၃၁၈**	**၁၃၅**	**၁၅၇,၀၈၀**	**၅,၇၆၇**	**၁၇၃**	**၁၀၀**	**၉,၄၇၃**
မြောင်းမြမြို့နယ်	၆၆,၁၇၂	၃,၃၂၉	၄၀	၄၁၁	၆၈	၅၅,၇၃၀	၃,၁၂၈	၄၂	၂၉	၃,၃၉၅
ဝါးခယ်မမြို့နယ်	၆၇,၄၄၈	၁,၃၀၃	၂၇	၆၇၂	၄၀	၆၀,၅၉၈	၁,၇၉၁	၈၃	၂၉	၂,၉၀၅
အိမ်မဲမြို့နယ်	၄၆,၄၅၅	၁,၃၂၄	၆	၂၃၅	၂၇	၄၀,၇၅၂	၈၄၈	၄၈	၄၂	၃,၁၇၃
လပွတ္တာခရိုင်	**၁၅၀,၄၆၉**	**၂,၈၄၉**	**၈၀**	**၄၃၉**	**၁၂၇**	**၁၃၄,၉၂၄**	**၄,၆၉၃**	**၈၉**	**၉၁**	**၇,၁၇၇**
မော်လမြိုင်ကျွန်းမြို့နယ်	၇၄,၈၈၆	၂၃၆	၇၂	၁၆၂	၉၉	၆၇,၂၀၂	၂,၃၅၇	၅၆	၆၉	၄,၆၃၃
လပွတ္တာမြို့နယ်	၅၅,၁၄၆	၂,၆၀၇	၇	၂၄၁	၂၂	၄၇,၆၇၄	၂,၁၅၁	၃၁	၁၀	၂,၄၀၃
ပြင်စလူမြို့နယ်ခွဲ	၂၀,၄၃၇	၆	၁	၃၆	၆	၂၀,၀၄၈	၁၈၅	၂	၁၂	၁၄၁
ဟင်္သာတခရိုင်	**၂၉၈,၄၅၂**	**၁၃,၅၃၀**	**၆၂၄**	**၄၈၇**	**၁၅၉**	**၂၇၂,၀၉၇**	**၉,၁၃၁**	**၃၈၃**	**၄၂**	**၁,၉၉၉**
ကြံခင်းမြို့နယ်	၂၆,၈၅၇	၁,၅၅၉	၇	၁၁	၁၃	၂၃,၂၀၉	၁,၉၆၂	၄၈	-	၄၈
ဇလွန်မြို့နယ်	၄၂,၀၇၃	၁,၀၄၈	၁၀	၁၃၇	၁၈	၃၉,၇၀၃	၂၃၆	၂၉	၇	၈၈၅
မြန်အောင်မြို့နယ်	၅၉,၉၂၀	၂,၀၈၆	၅၆၄	၃၆	၃၃	၅၅,၃၅၆	၁,၅၄၉	၉၁	၃	၂၀၂
လေးမျက်နှာမြို့နယ်	၂၆,၂၄၄	၂၄၁	-	၈၅	၁၁	၂၅,၄၃၇	၄၂၀	၁၂	၃	၃၅
ဟင်္သာတမြို့နယ်	၈၆,၁၂၉	၆,၉၁၇	၃၆	၁၃၄	၆၀	၇၄,၄၁၁	၃,၇၅၀	၁၆၀	၄	၆၅၇
အင်္ဂပူမြို့နယ်	၅၇,၂၂၉	၁,၆၇၉	၇	၈၄	၂၄	၅၃,၉၈၁	၁,၂၁၄	၄၃	၂၅	၁၇၂

ဇယား (ည - ၄) အစားအစာချက်ပြုတ်စားသောက်ရန်အတွက် အဓိကအသုံးပြုသည့် လောင်စာအမျိုးအစား အလိုက် အိမ်ထောင်စုအရေအတွက်ကို ဖော်ပြသောဇယား

ဇယား (ည - ၅)။ ဆက်သွယ်ရေးနှင့် အိမ်အသုံးအဆောင်ပစ္စည်းများ သုံးစွဲနိုင်မှုအလိုက် အိမ်ထောင်စုအရေအတွက်ကို ဖော်ပြသောဇယား

တိုင်းဒေသကြီး/ခရိုင်/မြို့နယ်	အိမ်ထောင်စု	ရေဒီယို	ရုပ်မြင်သံကြား	ကြိုးဖုန်း	လက်ကိုင်ဖုန်း	ကွန်ပျူတာ	အိမ်တွင် အင်တာနက် တပ်ဆင်ထားခြင်း	မည်သည့် ပစ္စည်းမျှ မရှိသည့် ရာခိုင်နှုန်း	ပစ္စည်းအားလုံး ရှိသည့် ရာခိုင်နှုန်း
ဧရာဝတီတိုင်းဒေသကြီး	**၁,၄၈၈,၉၈၃**	**၆၁၆,၉၀၈**	**၅၈၈,၃၆၁**	**၆၈,၁၄၇**	**၂၈၅,၈၃၂**	**၁၅,၈၆၀**	**၃၁,၄၄၁**	**၃၅.၈**	**၀.၂**
ပုသိမ်ခရိုင်	**၃၉၄,၁၄၇**	**၁၅၅,၉၆၇**	**၁၆၈,၈၀၇**	**၁၆,၈၀၂**	**၈၇,၉၁၉**	**၅,၆၂၉**	**၁၀,၈၆၉**	**၃၄.၁**	**၀.၃**
ကန်ကြီးထောင့်မြို့နယ်	၄၂,၉၆၆	၁၆,၂၉၁	၁၉,၈၂၄	၁,၃၂၈	၉,၂၄၃	၃၄၁	၈၅၉	၃၃.၄	၀.၂
ကျောင်းကုန်းမြို့နယ်	၄၁,၄၀၂	၁၅,၆၂၇	၁၇,၅၅၃	၁,၁၀၇	၈,၀၀၇	၂၃၆	၁၄၀	၃၆.၇	*
ကျုံပျော်မြို့နယ်	၅၉,၄၈၈	၂၄,၅၃၂	၂၄,၀၉၄	၃,၃၅၇	၈,၀၉၉	၄၃၆	၄၁၉	၃၆.၄	၀.၂
ငပုတောမြို့နယ်	၃၇,၃၇၆	၁၆,၅၉၅	၁၂,၈၆၁	၂,၁၃၉	၄,၂၉၇	၂၃၀	၅၂၉	၃၈.၆	၀.၁
ပုသိမ်မြို့နယ်	၆၆,၀၃၆	၂၀,၈၉၇	၃၉,၆၇၉	၃,၇၂၀	၂၉,၅၇၃	၂,၈၉၇	၆,၃၂၄	၂၃.၇	၀.၆
ရေကြည်မြို့နယ်	၂၇,၈၀၂	၁၁,၂၇၆	၁၁,၉၇၃	၁,၄၂၄	၆,၉၁၁	၃၄၆	၅၇၀	၃၃.၅	၀.၃
သာပေါင်းမြို့နယ်	၃၇,၂၃၇	၁၅,၀၃၄	၁၃,၉၆၂	၈၀၇	၆,၆၃၄	၁၅၆	၆၆	၃၇.၀	*
ငရုတ်ကောင်းမြို့နယ်ခွဲ	၁၀,၂၀၁	၄,၄၉၉	၂,၇၄၃	၂၀၁	၈၄၂	၅၃	၄၈	၄၂.၉	၀.၂
ဟိုင်းကြီးကျွန်းမြို့နယ်ခွဲ	၂၉,၀၇၅	၁၃,၅၄၈	၁၀,၀၅၄	၅၉၉	၃,၄၈၂	၂၅၆	၁၆၇	၃၇.၉	၀.၂
ရွှေသောင်ယံမြို့နယ်ခွဲ	၁၀,၁၈၁	၄,၂၈၃	၃,၉၁၀	၂၆၇	၃,၀၆၄	၁၀၂	၄၅၆	၃၂.၆	၀.၂
ငွေဆောင်မြို့နယ်ခွဲ	၉,၄၇၀	၃,၉၀၇	၃,၁၀၁	၂၄၂	၃,၄၃၆	၁၀၀	၄၅၆	၃၂.၉	၀.၁
ငသိုင်းချောင်းမြို့နယ်ခွဲ	၂၂,၉၁၃	၉,၄၇၈	၉,၀၅၃	၁,၆၁၁	၄,၃၃၁	၄၇၆	၈၃၅	၃၆.၄	၁.၂
ဖျာပုံခရိုင်	**၂၃၇,၇၆၁**	**၉၄,၉၅၄**	**၈၂,၇၄၃**	**၁၁,၈၃၅**	**၄၅,၁၃၃**	**၂,၁၆၄**	**၄,၈၁၂**	**၃၉.၈**	**၀.၃**
ကျိုက်လတ်မြို့နယ်	၄၃,၇၄၈	၁၈,၆၅၄	၁၈,၄၆၀	၂,၆၁၇	၇,၁၀၅	၃၃၀	၅၉၁	၃၄.၄	၀.၁
ဒေးဒရဲမြို့နယ်	၄၈,၆၁၀	၂၂,၀၀၀	၁၆,၇၀၀	၂,၆၀၉	၉,၅၀၇	၃၁၅	၆၂၃	၃၆.၃	၀.၂
ဖျာပုံမြို့နယ်	၄၁,၆၃၀	၁၆,၂၅၈	၁၆,၆၇၁	၂,၅၀၁	၁၁,၅၉၈	၆၀၅	၁,၄၂၀	၃၄.၇	၀.၄
ဘိုကလေးမြို့နယ်	၇၅,၉၈၇	၂၈,၈၂၄	၂၃,၅၄၁	၃,၃၉၅	၁၃,၀၂၂	၇၉၆	၁,၆၁၆	၄၃.၈	၀.၄
အမာမြို့နယ်ခွဲ	၂၇,၇၈၆	၉,၂၁၈	၇,၃၇၁	၇၁၃	၃,၉၀၁	၁၁၈	၅၆၂	၅၀.၈	၀.၁

တိုင်းဒေသကြီး/ခရိုင်/မြို့နယ်	အိမ်ထောင်စု	ရေဒီယို	ရုပ်မြင်သံကြား	ကြိုးဖုန်း	လက်ကိုင်ဖုန်း	ကွန်ပျူတာ	အိမ်တွင် အင်တာနက် တပ်ဆင်ထားခြင်း	မည်သည့် ပစ္စည်းမျှ မရှိသည့် ရာခိုင်နှုန်း	ပစ္စည်းအားလုံး ရှိသည့် ရာခိုင်နှုန်း
မအူပင်ခရိုင်	**၂၂၈,၀၇၉**	**၁၀၃,၈၄၆**	**၉၆,၄၁၂**	**၁၁,၈၂၁**	**၄၄,၈၂၅**	**၂,၃၅၄**	**၅,၃၉၀**	**၃၂.၃**	**၀.၃**
ညောင်တုန်းမြို့နယ်	၅၁,၂၀၁	၂၀,၇၀၆	၂၄,၂၀၇	၂,၀၁၉	၁၃,၆၂၈	၄၃၃	၁,၅၃၃	၃၀.၂	၀.၁
ဓနုဖြူမြို့နယ်	၄၄,၇၉၇	၂၀,၁၂၃	၁၇,၅၈၂	၁,၈၅၆	၈,၁၁၈	၃၁၂	၉၇၆	၃၄.၆	၀.၁
ပန်းတနော်မြို့နယ်	၆၀,၂၇၇	၃၀,၄၉၁	၂၃,၇၉၅	၄,၁၈၅	၉,၂၄၂	၈၁၉	၁,၁၀၀	၃၂.၇	၀.၆
မအူပင်မြို့နယ်	၇၁,၈၀၄	၃၂,၅၂၆	၃၀,၈၂၈	၃,၇၆၁	၁၃,၈၃၇	၇၉၀	၁,၇၈၁	၃၁.၉	၀.၂
မြောင်းမြခရိုင်	**၁၈၀,၀၇၅**	**၇၇,၈၈၅**	**၇၈,၁၅၁**	**၇,၈၄၈**	**၃၀,၅၇၈**	**၁,၅၁၆**	**၃,၅၆၅**	**၃၃.၆**	**၀.၂**
မြောင်းမြမြို့နယ်	၆၆,၁၇၂	၂၅,၁၅၉	၃၁,၃၉၂	၂,၉၄၉	၁၂,၁၈၇	၇၆၈	၁,၉၇၅	၃၃.၆	၀.၂
ဝါးခယ်မမြို့နယ်	၆၇,၄၄၈	၃၁,၇၅၀	၂၆,၅၀၀	၂,၆၄၇	၁၁,၃၉၅	၄၁၅	၈၆၃	၃၄.၄	၀.၁
အိမ်မဲမြို့နယ်	၄၆,၄၅၅	၂၀,၉၇၆	၂၀,၂၅၉	၂,၂၅၂	၆,၉၉၆	၃၃၃	၇၂၇	၃၂.၄	၀.၂
လပွတ္တာခရိုင်	**၁၅၀,၄၆၉**	**၆၁,၁၂၅**	**၄၆,၆၇၀**	**၇,၈၇၅**	**၂၀,၃၄၀**	**၁,၂၀၈**	**၁,၇၀၄**	**၄၂.၆**	**၀.၁**
မော်လမြိုင်ကျွန်းမြို့နယ်	၇၄,၈၈၆	၃၂,၈၂၉	၂၄,၂၀၇	၄,၆၀၄	၁၀,၉၂၃	၆၆၂	၈၉၂	၄၀.၄	၀.၁
လပွတ္တာမြို့နယ်	၅၅,၁၄၆	၁၉,၉၇၄	၁၇,၇၆၃	၂,၅၄၈	၇,၉၆၁	၄၉၁	၇၃၈	၄၃.၈	၀.၁
ပြင်စလူမြို့နယ်ခွဲ	၂၀,၄၃၇	၈,၃၂၂	၄,၇၀၀	၇၂၃	၁,၄၅၆	၅၅	၇၄	၄၇.၆	၀.၁
ဟင်္သာတခရိုင်	**၂၉၈,၄၅၂**	**၁၂၃,၁၃၁**	**၁၁၅,၅၇၈**	**၁၁,၉၆၆**	**၅၇,၀၇၇**	**၂,၉၈၉**	**၅,၁၀၁**	**၃၅.၄**	**၀.၁**
ကြံခင်းမြို့နယ်	၂၆,၈၅၇	၁၃,၄၈၈	၁၂,၅၈၁	၁,၃၇၅	၅,၂၅၃	၄၀၂	၂၅၉	၂၆.၂	၀.၄
ဇလွန်မြို့နယ်	၄၂,၀၇၃	၁၇,၇၀၀	၁၅,၆၃၃	၁,၉၁၂	၈,၂၆၃	၂၉၃	၈၇၃	၃၅.၈	၀.၁
မြန်အောင်မြို့နယ်	၅၉,၉၂၀	၂၆,၁၇၂	၂၂,၉၀၇	၂,၀၀၃	၉,၃၄၅	၄၇၂	၁,၄၅၆	၃၄.၅	၀.၁
လေးမျက်နှာမြို့နယ်	၂၆,၂၄၄	၁၁,၂၀၃	၈,၇၂၆	၇၂၄	၃,၇၃၇	၁၂၁	၂၈၁	၃၉.၄	*
ဟင်္သာတမြို့နယ်	၈၆,၁၂၉	၃၀,၉၉၇	၃၆,၉၅၄	၃,၅၄၅	၂၀,၂၃၈	၁,၂၄၅	၁,၀၇၃	၃၅.၂	၀.၁
အင်္ဂပူမြို့နယ်	၅၇,၂၂၉	၂၃,၅၇၁	၁၈,၇၆၇	၂,၄၀၇	၁၀,၂၀၁	၄၅၆	၁,၁၅၉	၃၉.၀	၀.၂

ဇယား (ည - ၅) ဆက်သွယ်ရေးနှင့် အိမ်အသုံးအဆောင်ပစ္စည်းများ သုံးစွဲနိုင်မှုအလိုက် အိမ်ထောင်စု အရေအတွက်ကို ဖော်ပြသောဇယား

ဇယား (ည - ၆)။ သယ်ယူပို့ဆောင်ရေးအတွက် အသုံးပြုသည့် ယာဉ်အမျိုးအစားအလိုက် အိမ်ထောင်စုအရေအတွက်ကို ဖော်ပြသောဇယား

တိုင်းဒေသကြီး/ခရိုင်/မြို့နယ်	အိမ်ထောင်စု	ကား/ထရပ်ကား/ ဗင်န်	မော်တော်ဆိုင်ကယ်/ လျှပ်စစ်စက်ဘီး/ သုံးဘီးကား	စက်ဘီး	(၄) ဘီးပါ ထော်လာဂျီ	ကနူးလှေ၊ သမ္ဗာန်	စက်လှေ၊ မော်တော်ဘုတ်	လှည်း (ကျွဲ၊ နွား၊ မြင်း ..... စသဖြင့်)
ဧရာဝတီတိုင်းဒေသကြီး	**၁,၄၈၈,၉၈၃**	**၉,၀၆၅**	**၂၇၆,၈၄၇**	**၅၆၆,၃၉၁**	**၃၆,၈၃၅**	**၂၁၁,၆၄၆**	**၁၀၀,၁၀၆**	**၂၂၇,၆၅၄**
ပုသိမ်ခရိုင်	**၃၉၄,၁၄၇**	**၃,၄၈၅**	**၈၆,၆၁၈**	**၁၅၁,၇၄၄**	**၁၀,၂၁၆**	**၄၄,၉၈၉**	**၁၈,၄၇၁**	**၆၂,၅၂၈**
ကန်ကြီးထောင့်မြို့နယ်	၄၂,၉၆၆	၂၅၂	၇,၄၇၅	၁၄,၈၄၈	၁,၁၃၇	၆,၃၄၆	၂,၃၃၇	၅,၉၆၄
ကျောင်းကုန်းမြို့နယ်	၄၁,၄၀၂	၁၅၇	၈,၅၇၃	၂၀,၅၆၉	၂,၀၅၉	၃,၂၂၇	၄၁၄	၅,၅၈၈
ကျုံပျော်မြို့နယ်	၅၉,၄၈၈	၂၅၅	၁၃,၀၆၄	၃၅,၁၈၀	၂,၆၇၇	၂,၂၂၈	၇၁၁	၁၀,၃၆၆
ငပုတောမြို့နယ်	၃၇,၃၇၆	၁၄၃	၄,၃၁၉	၆,၅၁၀	၅၉၇	၅,၈၂၆	၄,၀၂၇	၆,၃၆၇
ပုသိမ်မြို့နယ်	၆၆,၀၃၆	၁,၆၅၃	၂၃,၃၄၉	၃၃,၀၉၂	၇၀၁	၃,၉၀၇	၁,၉၅၈	၅,၀၈၂
ရေကြည်မြို့နယ်	၂၇,၈၀၂	၂၂၄	၆,၇၂၀	၁၅,၃၁၈	၁,၂၇၂	၂,၆၄၁	၅၂၁	၆,၄၈၄
သာပေါင်းမြို့နယ်	၃၇,၂၃၇	၁၀၃	၅,၁၃၁	၆,၈၂၆	၃၇၄	၁၃,၉၄၂	၂,၅၉၆	၈,၀၆၇
ငရုတ်ကောင်းမြို့နယ်ခွဲ	၁၀,၂၀၁	၄၃	၂,၀၅၃	၁,၀၅၃	၉၈	၃၁၄	၈၅၇	၉၀၃
ဟိုင်းကြီးကျွန်းမြို့နယ်ခွဲ	၂၉,၀၇၅	၁၄၂	၅,၀၆၂	၄,၂၆၄	၂၈၆	၂,၂၀၈	၂,၈၅၅	၃,၈၂၄
ရွှေသောင်ယံမြို့နယ်ခွဲ	၁၀,၁၈၁	၇၃	၂,၆၄၁	၂,၂၀၅	၅၉	၆၅၅	၉၈၁	၁,၅၅၈
ငွေဆောင်မြို့နယ်ခွဲ	၉,၄၇၀	၈၄	၂,၇၆၂	၂,၀၀၃	၃၆	၂၀၆	၃၁၂	၁,၉၈၈
ငသိုင်းချောင်းမြို့နယ်ခွဲ	၂၂,၉၁၃	၃၅၆	၅,၄၆၉	၉,၈၇၆	၉၂၀	၃,၄၈၉	၉၀၂	၆,၃၃၇
ဖျာပုံခရိုင်	**၂၃၇,၇၆၁**	**၁,၀၇၇**	**၂၂,၄၀၀**	**၄၇,၆၆၉**	**၅,၀၄၁**	**၄၅,၂၂၉**	**၃၀,၉၀၂**	**၁၅,၈၄၅**
ကျိုက်လတ်မြို့နယ်	၄၃,၇၄၈	၁၂၇	၃,၈၃၅	၉,၉၃၅	၆၂၅	၁၂,၃၂၄	၆,၂၇၂	၁,၁၃၆
ဒေးဒရဲမြို့နယ်	၄၈,၆၁၀	၁၄၃	၄,၁၅၅	၉,၀၂၉	၁,၂၀၄	၇,၄၄၆	၈,၀၅၄	၃,၈၁၁
ဖျာပုံမြို့နယ်	၄၁,၆၃၀	၃၂၉	၆,၄၃၇	၁၀,၆၂၀	၈၉၇	၆,၂၁၇	၃,၈၈၅	၂,၄၈၀
ဘိုကလေးမြို့နယ်	၇၅,၉၈၇	၃၉၉	၄,၈၆၈	၁၄,၄၀၉	၁,၉၂၇	၁၅,၂၀၇	၉,၇၉၆	၆,၄၅၃
အမာမြို့နယ်ခွဲ	၂၇,၇၈၆	၇၉	၃,၁၀၅	၃,၆၇၆	၃၈၈	၄,၀၃၅	၂,၉၀၅	၁,၉၆၅

တိုင်းဒေသကြီး/ခရိုင်/မြို့နယ်	အိမ်ထောင်စု	ကား/ထရပ်ကား/ဗင်န်	မော်တော်ဆိုင်ကယ်/လျှပ်စစ်စက်ဘီး/သုံးဘီးကား	စက်ဘီး	(၄) ဘီးပါ ထော်လာဂျီ	ကနူးလှေ၊ သမ္ဗာန်	စက်လှေ၊ မော်တော်ဘုတ်	လှည်း (ကျွဲ၊ နွား၊ မြင်း ..... စသဖြင့်)
မအူပင်ခရိုင်	**၂၂၈,၀၇၉**	**၁,၅၁၅**	**၄၈,၄၃၇**	**၁၀၅,၉၂၁**	**၈,၇၆၀**	**၄၃,၇၂၄**	**၁၄,၀၂၂**	**၂၅,၉၆၇**
ညောင်တုန်းမြို့နယ်	၅၁,၂၀၁	၃၅၃	၁၂,၂၃၄	၂၂,၇၃၇	၂,၁၁၄	၈,၇၂၆	၂,၈၉၀	၅,၃၃၅
ဓနုဖြူမြို့နယ်	၄၄,၇၉၇	၁၈၈	၁၀,၀၁၇	၂၄,၄၉၅	၁,၈၂၄	၅,၅၀၆	၁,၅၀၄	၉,၄၂၄
ပန်းတနော်မြို့နယ်	၆၀,၂၇၇	၅၁၀	၁၂,၉၈၅	၃၀,၆၇၆	၂,၉၅၁	၁၄,၆၂၃	၃,၄၆၄	၅,၉၉၀
မအူပင်မြို့နယ်	၇၁,၈၀၄	၄၆၄	၁၃,၂၀၁	၂၇,၀၁၃	၁,၈၇၁	၁၄,၈၆၉	၆,၁၆၄	၅,၂၁၈
မြောင်းမြခရိုင်	**၁၈၀,၀၇၅**	**၇၀၂**	**၂၆,၀၅၂**	**၅၉,၆၅၂**	**၄,၃၉၀**	**၂၉,၁၁၀**	**၁၃,၅၀၀**	**၁၈,၃၄၅**
မြောင်းမြမြို့နယ်	၆၆,၁၇၂	၃၆၀	၁၁,၄၅၁	၂၁,၅၂၀	၁,၀၈၈	၈,၅၉၅	၄,၇၂၈	၅,၄၅၀
ဝါးခယ်မမြို့နယ်	၆၇,၄၄၈	၁၂၃	၆,၉၆၆	၂၀,၈၀၇	၁,၃၄၇	၁၃,၄၁၀	၆,၇၁၇	၇,၆၂၄
အိမ်မဲမြို့နယ်	၄၆,၄၅၅	၂၂၉	၇,၆၃၅	၁၇,၃၂၅	၁,၉၅၅	၇,၁၀၅	၂,၀၅၅	၅,၂၇၁
လပွတ္တာခရိုင်	**၁၅၀,၄၆၉**	**၃၁၃**	**၁၀,၁၉၀**	**၂၈,၀၀၂**	**၁,၅၅၃**	**၃၃,၄၀၆**	**၁၉,၈၄၄**	**၁၈,၇၀၈**
မော်လမြိုင်ကျွန်းမြို့နယ်	၇၄,၈၈၆	၁၂၄	၅,၀၃၉	၁၆,၀၅၃	၇၆၁	၁၇,၂၇၉	၁၁,၁၁၂	၈,၈၅၂
လပွတ္တာမြို့နယ်	၅၅,၁၄၆	၁၅၈	၄,၂၈၇	၉,၃၁၈	၆၅၉	၁၀,၅၁၄	၅,၇၆၁	၇,၇၅၅
ပြင်စလူမြို့နယ်ခွဲ	၂၀,၄၃၇	၃၁	၈၆၄	၂,၆၃၁	၁၃၃	၅,၆၁၃	၂,၉၇၁	၂,၁၀၁
ဟင်္သာတခရိုင်	**၂၉၈,၄၅၂**	**၁,၉၆၃**	**၈၃,၁၅၀**	**၁၇၃,၄၀၃**	**၆,၈၇၅**	**၁၅,၁၈၈**	**၃,၃၅၇**	**၈၆,၂၆၀**
ကြံခင်းမြို့နယ်	၂၆,၈၅၇	၃၅၇	၁၀,၆၅၈	၁၆,၁၆၇	၄၅၇	၄၉၀	၁၈၃	၁၀,၂၆၀
ဇလွန်မြို့နယ်	၄၂,၀၇၃	၁၆၂	၉,၅၄၀	၂၀,၄၈၉	၁,၅၅၂	၃,၉၅၃	၁,၀၆၇	၈,၉၇၅
မြန်အောင်မြို့နယ်	၅၉,၉၂၀	၃၂၁	၁၈,၉၀၈	၃၈,၄၁၀	၆၈၂	၁,၃၉၆	၄၅၉	၁၉,၂၀၄
လေးမျက်နှာမြို့နယ်	၂၆,၂၄၄	၇၄	၅,၈၈၇	၁၁,၇၉၅	၇၂၉	၂,၄၂၈	၂၅၅	၈,၈၅၅
ဟင်္သာတမြို့နယ်	၈၆,၁၂၉	၈၀၉	၂၃,၈၅၁	၅၂,၉၃၀	၂,၆၇၁	၄,၁၅၀	၁,၀၁၅	၁၈,၄၂၇
အင်္ဂပူမြို့နယ်	၅၇,၂၂၉	၂၄၀	၁၄,၃၀၆	၃၂,၆၁၁	၇၈၄	၂,၇၇၁	၃၇၈	၂၀,၅၃၉

နောက်ဆက်တွဲ - ၁။ သန်းခေါင်စာရင်း မေးခွန်းပုံစံ

ပြည်ထောင်စုသမ္မတမြန်မာနိုင်ငံတော်

လူဝင်မှုကြီးကြပ်ရေးနှင့်ပြည်သူ့အင်အားဝန်ကြီးဌာန

၂၀၁၄ ခုနှစ် လူဦးရေနှင့်အိမ်အကြောင်းအရာသန်းခေါင်စာရင်း

အိမ်ထောင်စုမေးခွန်းပုံစံ

မေးခွန်းပုံစံ အမှတ်စဉ်	☐☐	ဤအိမ်ထောင်စုအတွက် မေးခွန်းပုံစံ စုစုပေါင်း	☐☐

မေးခွန်းပုံစံဖြည့်သွင်းရန်ညွှန်ကြားချက်

2B ခဲတံအနက်ကိုသာ အသုံးပြု၍ ပေးထားသော နမူနာပုံစံအတိုင်းဖြည့်သွင်းရေးခြယ်ပါ။ 23

ဂဏန်းသင်္ကေတများဖြည့်သွင်းရာတွင် 1 2 3 4 5 ▮ 7 8 9 10

အောက်ပါအတိုင်း ရေးသွင်းပါ။

1 2 3 4 5 6 7 8 9 0

အိမ်ထောင်စု၏ တည်နေရာပြ အကြောင်းအရာများ

တိုင်းဒေသ ကြီး/ပြည်နယ်	ခရိုင်	မြို့နယ်/မြို့နယ်ခွဲ	ရပ်ကွက်/ကျေးရွာအုပ်စု	မြို့ /ကျေးလက်	စာရင်း ကောက်ကွက် အမှတ်	အိမ်ထောင်စု အမှတ်
☐☐	☐☐	☐☐	☐☐☐	☐	☐☐☐	☐☐☐
0–9, 0–9	0–9, 0–9	0–9, 0–9	0–9, 0–9, 0–9	မြို့ 1 / ကျေးလက် 2	0–9, 0–9, 0–9	0–9, 0–9, 0–9

လူ တိုင်း ကို မေး ရန်

၁။ အမှတ်စဉ်	၂။ အမည် ၂၉-၃-၂၀၁၄ ရက်ညတွင် ဤအိမ်ထောင်စု၌ ညအိပ်သူ အားလုံးကိုမေးရန်။ (မွေးစကလေး၊ သက်ကြီးရွယ်အို၊ မသန်စွမ်းသူများနှင့်ဧည့်သည် များအပါအဝင်)	၃။ အိမ်ထောင်ဦးစီးနှင့်တော်စပ်ပုံ	၄။ ကျား/မ	၅။ ပြည့်ပြီး အသက် "၉၈" နှစ်နှင့် အထက်ဖြစ် က "၉၈" ရေးပါ။ "၁" နှစ် အောက် ဖြစ်က "၀၀" ရေးပါ။ (နှစ်)	၆။ အိမ်ထောင်ရေး အခြေအနေ	၇။ ကိုးကွယ်သည့် ဘာသာ	၈။ လူမျိုး (လူမျိုးသင်္ကေတကို ကြည့်၍ဖြည့်သွင်းပါ။)	မသန်စွမ်းမှုအခြေအနေ ၉။ (အမည်) သည် အောက်ဖော်ပြပါ ……အခက်အခဲ ရှိပါသလား။ မခက်ခဲပါ-၁ အနည်းငယ်ခက်ခဲ-၂ အများကြီးခက်ခဲ-၃ လုံးဝမကောင်းပါ-၄ — အမြင်	အကြား	လမ်းလျှောက်/ အမြင့်တက်/ ပစ္စည်းကိုင် တွယ်ရာတွင်	သင်ယူလေ့ လာခြင်း/ မှတ်ဉာဏ်/ အာရုံစူးစိုက်ခြင်း
1		1 2 3 4 5 6 7 8 9 10 11	1 2	☐☐	1 2 3 4 5	1 2 3 4 5 6 7	☐☐☐	☐	☐	☐	☐
2		1 2 3 4 5 6 7 8 9 10 11	1 2	☐☐	1 2 3 4 5	1 2 3 4 5 6 7	☐☐☐	☐	☐	☐	☐
3		1 2 3 4 5 6 7 8 9 10 11	1 2	☐☐	1 2 3 4 5	1 2 3 4 5 6 7	☐☐☐	☐	☐	☐	☐
4		1 2 3 4 5 6 7 8 9 10 11	1 2	☐☐	1 2 3 4 5	1 2 3 4 5 6 7	☐☐☐	☐	☐	☐	☐
5		1 2 3 4 5 6 7 8 9 10 11	1 2	☐☐	1 2 3 4 5	1 2 3 4 5 6 7	☐☐☐	☐	☐	☐	☐
6		1 2 3 4 5 6 7 8 9 10 11	1 2	☐☐	1 2 3 4 5	1 2 3 4 5 6 7	☐☐☐	☐	☐	☐	☐
7		1 2 3 4 5 6 7 8 9 10 11	1 2	☐☐	1 2 3 4 5	1 2 3 4 5 6 7	☐☐☐	☐	☐	☐	☐
8		1 2 3 4 5 6 7 8 9 10 11	1 2	☐☐	1 2 3 4 5	1 2 3 4 5 6 7	☐☐☐	☐	☐	☐	☐

လျှို့ဝှက်

သန်းခေါင်စာရင်းကောက်ယူသည့်အချက်အလက်များကို သန်းခေါင်စာရင်းဆိုင်ရာ ကိစ္စမှတစ်ပါး အခြားမည်သည့်ကိစ္စ အတွက်မျှအသုံးပြုခြင်း (သို့မဟုတ်) စစ်ဆေးခြင်းမ ပြုရ။

SAMPLE
12345678 (90)

© DRS Data Services Limited [2013]/O03120813/ASDZ

© DRS Data Services Limited [2013]/0031308I3/IFQO

SAMPLE

12345678 (90)

လူ တိုင်း ကို မေး ရန်

	ကိုင်ဆောင်သည့်လက်မှတ်	ပြောင်းရွှေ့သွားလာခြင်းအကြောင်းအရာ								အသက် (၅) နှစ်နှင့်အထက် မေးရန် — ပညာရေးအကြောင်းအရာ			အသက် (၁၀) နှစ်နှင့်အထက် မေးရန် — လုပ်သားအင်အားအကြောင်းအရာ — အလုပ်အကိုင်အမျိုးအစား
		မွေးဖွားရာဇာတိ		နေမြဲအရပ်				နေမြဲအရပ်သို့ပြောင်းမလာခင် နောက်ဆုံးနေခဲ့သည့်ဒေသ					
အမှတ်စဉ်	၁၀။ ကိုင်ဆောင်သည့်လက်မှတ် အမျိုးအစား 1 နိုင်ငံသားစိစစ်ရေးကတ် (ပန်းရောင်) 2 ဧည့်နိုင်ငံသားကတ် (အပြာရောင်) 3 နိုင်ငံသားပြုခွင့်ရသူကတ် (အစိမ်းရောင်) 4 အမျိုးသားမှတ်ပုံတင်ကတ် (သုံးခေါက်ချိုး -ကျား-စိမ်း၊မ-ပန်းရောင်) 5 သာသနာ့ဝင်ကတ် 6 ယာယီသက်သေခံကတ် (အဖြူ) 7 နိုင်ငံခြားသားမှတ်ပုံတင် လက်မှတ် 8 နိုင်ငံခြားသားနိုင်ငံကူးလက်မှတ် (ပတ်စ်ပို့) 9 မည်သည့်ကတ်ပြားမှမကိုင်ဆောင်သူ 10 အသက် (၁၀) နှစ်အောက်ကလေး	၁၁။ ဒီမှာမွေးပါက "၀၀၀" ရေးပါ။ ဒီမှာမွေးသူ မဟုတ်က မွေးဖွားသည့်မြို့နယ် သင်္ကေတကို ရေးပါ။	၁၂။ မြို့- ၁ ကျေး လက်- ၂ 1 မြို့ 2 ကျေးလက်	၁၃။ ဒီမှာနေပါက "၀၀၀" ရေးပါ။ မနေပါက မြို့နယ် (နေမြဲအရပ်) သင်္ကေတ ကို ရေးပါ။	၁၄။ မြို့- ၁ ကျေး လက်- ၂ 1 မြို့ 2 ကျေးလက်	၁၅။ နေမြဲအရပ်မှာနေသည်မှာ ဘယ်နှစ်နှစ်ရှိပြီလဲ။ (၁) နှစ်အောက်ဖြစ်က "၀၀" ရေးသွင်းပါ။	၁၆။ နေမြဲအရပ်သို့ ဘာကြောင့် ပြောင်းရွှေ့လာရပါသလဲ။ 1 အလုပ်ကြောင့်/အလုပ်ရှာရန် 2 ပညာရေးကြောင့် 3 အိမ်ထောင်ကျ၍ 4 မိသားစုနောက်လိုက်၍ 5 ပဋိပက္ခများ၊တိုက်ပွဲများကြောင့် 6 ဘယ်မှမပြောင်းရွှေ့ပါ 7 အခြား	၁၇။ နေမြဲအရပ်တွင် နေပါက "၀၀၀" ရေးပါ။ နေမြဲအရပ်တွင်နေသူ မဟုတ်ကမြို့နယ် သင်္ကေတကိုရေးပါ။	၁၈။ မြို့- ၁ ကျေး လက်-၂ 1 မြို့ 2 ကျေးလက်	၁၉။ (အမည်) သည် ဘာသာ တစ်ခုခုဖြင့် ရေးတတ် ဖတ်တတ်ပါ သလား။ 1 တတ် 2 မတတ်	၂၀။ (အမည်) သည် ကျောင်းတက် နေသူ(သို့) ကျောင်းတက် ဘူးသူ။(သို့) လုံးဝကျောင်းမ နေဘူးသူ။ ဟုတ်ပါသလား။ 1 ကျောင်းတက်နေသူ 2 ကျောင်းတက်ဘူးသူ 3 လုံးဝကျောင်းမနေဘူးသူ	၂၁။ အမြင့်ဆုံး တက်ရောက် ပြီးစီးခဲ့သည့် အတန်းကို ရေးပါ။ အတန်းမရှိ - 00 အတန်း (Grade) 01 – 11 တက္ကသိုလ်/ကောလိပ် - 12 အသက်မွေးဝမ်းကျောင်းသင်တန်း - 13 ဒီပလိုမာ (ဘွဲ့မရ) - 14 ဘွဲ့ရ - 15 ဘွဲ့လွန်ဒီပလိုမာ - 16 မဟာဘွဲ့ - 17 ပါရဂူဘွဲ့ - 18 အခြား - 19	၂၂။ လွန်ခဲ့သော (၁၂) လ အတွင်း သင်မည်သည့် အလုပ်အကိုင်မျိုး လုပ်ခဲ့ပါသလဲ။ (၂၀၁၃ ဧပြီလ မှ ၂၀၁၄ မတ်လအတွင်း)။ သင်္ကေတ (၆) မှ(၁၁) အထိ ဖြေဆိုခဲ့လျှင် ဇယားတိုင်(၂၅) ကို ဆက်မေးရန်။ 1 အစိုးရဝန်ထမ်း 2 အလုပ်သမား (ပုဂ္ဂလိက/အဖွဲ့အစည်း) 3 အလုပ်ရှင် 4 ကိုယ်တိုင်လုပ် 5 မိသားစုလုပ်ငန်းတွင်လုပ်ကိုင်သူ 6 အလုပ်ရှာဆဲ 7 အလုပ်မရှာခဲ့ပါ 8 အချိန်ပြည့်ကျောင်းတက်သောကျောင်းသား 9 အိမ်မှုကိစ္စလုပ် 10 အငြိမ်းစား၊ သက်ကြီးရွယ်အို 11 ဖျားနာသူ၊ မသန်စွမ်းသူ 12 အခြား
1	1 2 3 4 5 6 7 8 9 10		1 2		1 2		1 2 3 4 5 6 7		1 2	1 2	1 2 3		1 2 3 4 5 6 7 8 9 10 11 12
2	1 2 3 4 5 6 7 8 9 10		1 2		1 2		1 2 3 4 5 6 7		1 2	1 2	1 2 3		1 2 3 4 5 6 7 8 9 10 11 12
3	1 2 3 4 5 6 7 8 9 10		1 2		1 2		1 2 3 4 5 6 7		1 2	1 2	1 2 3		1 2 3 4 5 6 7 8 9 10 11 12
4	1 2 3 4 5 6 7 8 9 10		1 2		1 2		1 2 3 4 5 6 7		1 2	1 2	1 2 3		1 2 3 4 5 6 7 8 9 10 11 12
5	1 2 3 4 5 6 7 8 9 10		1 2		1 2		1 2 3 4 5 6 7		1 2	1 2	1 2 3		1 2 3 4 5 6 7 8 9 10 11 12
6	1 2 3 4 5 6 7 8 9 10		1 2		1 2		1 2 3 4 5 6 7		1 2	1 2	1 2 3		1 2 3 4 5 6 7 8 9 10 11 12
7	1 2 3 4 5 6 7 8 9 10		1 2		1 2		1 2 3 4 5 6 7		1 2	1 2	1 2 3		1 2 3 4 5 6 7 8 9 10 11 12
8	1 2 3 4 5 6 7 8 9 10		1 2		1 2		1 2 3 4 5 6 7		1 2	1 2	1 2 3		1 2 3 4 5 6 7 8 9 10 11 12

အစဉ်အမှတ်	အသက် (၁၀) နှစ်နှင့်အထက် မေးရန် — လုပ်သားအင်အားအကြောင်းအရာ — အလုပ်အကိုင်	လုပ်ငန်း	အိမ်ထောင်ကျဘူးသူအမျိုးသမီး အသက် (၁၅ နှစ်နှင့်အထက်) မေးရန် — အရှင်မွေးကလေး အရေအတွက်								နောက်ဆုံးအရှင်မွေးကလေးအကြောင်းအရာ			
	၂၃။ လွန်ခဲ့သော ၁၂ လ အတွင်း (အမည်) လုပ်ကိုင်ခဲ့သော အဓိက အလုပ်အကိုင်ကို အသေးစိတ်ဖော်ပြပါ။ (ဥပမာ-မူလတန်းပြဆရာ/ဆရာမ၊ လယ်သမား (စပါးစိုက်)၊ အထည်ချုပ် အလုပ်သမား၊ အငှားယာဉ်မောင်း၊ အစရှိသဖြင့်) ရေးသားပါ။	၂၄။ (အမည်)သည်လွန်ခဲ့သော (၁၂) လ အတွင်း လုပ်ကိုင်ခဲ့သည့် လုပ်ငန်း၊ အဖွဲ့ အစည်း၏ အမည်ကို အသေးစိတ် ဖော်ပြပါ။ (ဥပမာ- ပညာရေးဝန်ကြီးဌာန၊ လယ်ယာလုပ်ငန်း၊ ကုန်းလမ်းပို့ဆောင်ရေးလုပ်ငန်း၊ အထည် ချုပ်လုပ်ငန်း အစရှိ သဖြင့်ရေးသားပါ။)	၂၅။ သင့်ဘဝတစ်လျှောက် အရှင် မွေးဖွားခဲ့သောကလေး အရေ အတွက်ဖော်ပြပါ။ (ကလေး မမွေးဘူးပါက '၀၀' ရေးသွင်းပါ။)		၂၆။ သင်မွေးဖွားပြီး သင်နှင့်အတူနေ ကလေးအရေအတွက် ကိုဖော်ပြပါ။		၂၇။ သင်မွေးဖွားပြီး သင်နှင့်အတူမနေဘဲ အခြားတွင်နေသော ကလေးအရေအတွက် ကိုဖော်ပြပါ။		၂၈။ မွေးဖွားပြီးမှ သေဆုံးသွားသော ကလေးအရေအတွက် ကို ဖော်ပြပါ။		၂၉။ နောက်ဆုံးအရှင်မွေး ကလေး၏ မွေးသက္ကရာဇ်ကိုရေးပါ။		၃၀။ နောက်ဆုံး အရှင်မွေး ကလေး သည် ကျား လား၊ မ လား။	၃၁။ ၎င်း ကလေး အသက် ရှင်လျက် ရှိပါသ လား။
			ကျား	မ	ကျား	မ	ကျား	မ	ကျား	မ	လ	နှစ်		
1													1 2	1 2
2													1 2	1 2
3													1 2	1 2
4													1 2	1 2
5													1 2	1 2
6													1 2	1 2
7													1 2	1 2
8													1 2	1 2

အိမ်အကြောင်းအရာ

၃၂။ အိမ်ထောင်စု၏ နေအိမ် အမျိုးအစား

ကွန်ဒိုမီနီယမ်	1
တိုက်ခန်းတွဲ/တိုက်ခန်း	2
ဘန်ဂလို/ တိုက်အိမ်	3
တိုက်ခံအိမ်	4
ပျဉ်ထောင်အိမ်/ သစ်သားအိမ်	5
ဝါးအိမ်	6
၂-၃ နှစ်ခံတဲအိမ်	7
၁ နှစ်ခံတဲအိမ်	8
အခြား	9

၃၃။ အိမ်ပိုင်ဆိုင်မှု အမျိုးအ စား

ပိုင်ရှင်	1
အိမ်ငှား	2
အခမဲ့ (မိဘ/ယောက္ခမ/ ဆွေမျိုး/မိတ်ဆွေ)	3
အစိုးရဝန်ထမ်းအိမ်ရာ	4
ပုဂ္ဂလိကဝန်ထမ်းအိမ်ရာ	5
အခြား	6

၃၄။ သင့်အိမ်ထောင်စုတွင် အလင်းရောင်အတွက် အဓိကမည်သည့် မီးအမျိုး အစားကိုအသုံးပြုပါသလဲ။

လျှပ်စစ်မီး	1
ရေနံဆီမီး	2
ဖယောင်းတိုင်မီး	3
ဘက္ထရီမီး	4
မီးစက် (ပုဂ္ဂလိက)	5
ရေအားလျှပ်စစ် (ပုဂ္ဂလိက)	6
နေရောင်ခြည်စွမ်းအင်သုံး (ဆိုလာပြား)	7
အခြား	8

၃၅။ သင့်အိမ်ထောင်စုအတွက် သောက်/ သုံးရေကို မည်သည့်မှ အဓိကရရှိပါသလဲ။

	သောက်ရေ	သုံးရေ
ရေပိုက်လိုင်း	1	1
အဝီစိတွင်း	2	2
ရေတွင်း (အုတ်စီ)	3	3
ရေတွင်း(အကာရံမဲ့)	4	4
ရေကန်	5	5
မြစ်/ချောင်း/တူးမြောင်း	6	6
တောင်ကျရေ/မိုးရေ	7	7
ရေသန့်စက်/ ရေသန့်ဘူး	8	8
ရေကား	9	9
အခြား	10	10

၃၆။ အစားအစာချက်ပြုတ်စား သောက်ရန်အတွက် မည်သည့် လောင်စာကို အဓိက အသုံးပြုပါသလဲ။

လျှပ်စစ်မီး	1
ဓာတ်ငွေ့	2
ရေနံဆီမီး	3
ဘိုင်အိုဂတ်စ်	4
သစ်သား/ထင်း	5
မီးသွေး/လောင်စာတောင့်	6
ကျောက်မီးသွေး	7
ကောက်ရိုး/မြက်ခြောက်	8
အခြား	9

၃၇။ အိမ်ထောင်စုတွင် မည်သည့်အိမ်သာမျိုးကို အသုံးပြုပါသလဲ။

ရေဆွဲအိမ်သာ	1
ရေလောင်း/ ယင်လုံအိမ်သာ	2
တွင်း/ဇလားအိမ်သာ	3
တွင်းမရှိအိမ်သာ	4
အခြား	5
အိမ်သာမရှိ	6

၃၈။ နေအိမ်အဆောက်အအုံတွင် အဓိကအသုံးပြုသည့် ပစ္စည်းများကို စာရင်းကောက်မှ ကြည့်၍ ဖြည့်ပါ။

	အမိုး	အကာ	အခင်း
ဓနိ/သက်ကယ်/အင်ဖက်	1	1	1
ဝါး	2	2	2
မြေကြီး	3	3	3
သစ်သား	4	4	4
သွပ်	5	5	5
အုတ်ကြွပ်/အုတ်/ကွန်ကရစ်	6	6	6
အခြား	7	7	7

၃၉။ သင့်အိမ်ထောင်စုတွင် အောက်ပါပစ္စည်းများရှိပါသလား။

	ရှိ	မရှိ		ရှိ	မရှိ
ရေဒီယို	1	2	မော်တော်ဆိုင်ကယ်/ လျှပ်စစ်စက်ဘီး/ သုံးဘီးကား	1	2
ရုပ်မြင်သံကြား	1	2	စက်ဘီး	1	2
ကြိုးဖုန်း	1	2	(၄)ဘီးပါ ထော်လာဂျီ	1	2
လက်ကိုင်ဖုန်း	1	2	ကနူးလှေ၊ သမ္ပာန်	1	2
ကွန်ပျူတာ	1	2	စက်လှေ၊ မော်တော်ဘုတ်	1	2
အိမ်တွင် အင်တာနက် တပ်ဆင်ထားခြင်း	1	2	လှည်း(ကျွဲ၊ နွား၊ မြင်း... စသဖြင့်)	1	2
ကား/ပစ်ကပ်/ ထရပ်ကား/ဗင်န်	1	2			

© DRS Data Services Limited [2013]/O0314081З/RLCL

© DRS Data Services Limited [2013]/O03150813/YSGH

အိမ်ထောင်စုသားများထဲမှ နိုင်ငံခြားသို့ရောက်ရှိနေသူများစာရင်း

၄၀။ အိမ်ထောင်စုသားများထဲမှ နိုင်ငံခြားသို့ရောက်ရှိနေသူ အရေအတွက် ☐☐ ဦး

စဥ်	အမည်	အိမ်ထောင်ဦးစီးနှင့် တော်စပ်ပုံ (2 ဇနီး/ခင်ပွန်း, 3 သား/သမီး, 4 သားမက်/ချွေးမ, 5 မြေး, 6 မိဘ/ယောက္ခမ, 7 မောင်နှမ, 8 တူ/တူမ, 9 အခြားဆွေမျိုး, 10 မွေးစားသားသမီး, 11 ဆွေမျိုးမတော်စပ်သူ)	ပြည့်ပြီး အသက်	ကျား/မ (ကျား 1, မ 2)	မြန်မာနိုင်ငံမှ ထွက်ခွာသွားသည့်ခုနှစ်	ရောက်ရှိနေထိုင်သည့်နိုင်ငံ (1 ထိုင်း, 2 မလေးရှား, 3 တရုတ်, 4 စင်ကာပူ, 5 အိန္ဒိယ, 6 ကိုရီးယား, 7 ဂျပန်, 8 အမေရိကန်, 9 အခြား)
1		2 3 4 5 6 7 8 9 10 11	☐☐	1 2	☐☐☐☐	1 2 3 4 5 6 7 8 9
2		2 3 4 5 6 7 8 9 10 11	☐☐	1 2	☐☐☐☐	1 2 3 4 5 6 7 8 9
3		2 3 4 5 6 7 8 9 10 11	☐☐	1 2	☐☐☐☐	1 2 3 4 5 6 7 8 9
4		2 3 4 5 6 7 8 9 10 11	☐☐	1 2	☐☐☐☐	1 2 3 4 5 6 7 8 9
5		2 3 4 5 6 7 8 9 10 11	☐☐	1 2	☐☐☐☐	1 2 3 4 5 6 7 8 9
6		2 3 4 5 6 7 8 9 10 11	☐☐	1 2	☐☐☐☐	1 2 3 4 5 6 7 8 9

လွန်ခဲ့သော (၁၂) လအတွင်း အိမ်ထောင်စုသားများထဲမှ သေဆုံးမှုအခြေအနေ

၄၁။ လွန်ခဲ့သော (၁၂) လအတွင်း အိမ်ထောင်စုသားများမှ သေဆုံးသူအရေအတွက် (၃၀-၃-၂၀၁၃ မှ ၂၉-၃-၂၀၁၄ ထိ) ☐ ဦး

စဥ်	အမည်	သေဆုံးသူသည် ယောကျ်ားလား၊ မိန်းမလား။	သေဆုံးစဥ်အသက် (သေဆုံးသူ၏ပြည့်ပြီးအသက်ကို ရေးပါ။ အသက်ကို မသိပါက နီးစပ်ရာ မေးမြန်း၍လည်းကောင်း၊ ရိုးရာပြက္ခဒိန် အသုံးပြု၍လည်းကောင်း ခန့်မှန်းတွက်ချက် ဖြည့်သွင်းပါ။)	သေဆုံးသူသည် အမျိုးသမီး အသက် ၁၅-၄၉ နှစ်အတွင်းဖြစ်ပါက ---------- သေဆုံးခြင်းဖြစ်ပါသလား။ ကိုယ်ဝန် ဆောင်စဥ်	မွေးဖွားစဥ်	ကလေးမွေးပြီး ပထမ (၆) ပတ်အတွင်း
1		ကျား 1 / မ 2	☐☐	ဟုတ် 1 / မဟုတ် 2	ဟုတ် 1 / မဟုတ် 2	ဟုတ် 1 / မဟုတ် 2
2		ကျား 1 / မ 2	☐☐	ဟုတ် 1 / မဟုတ် 2	ဟုတ် 1 / မဟုတ် 2	ဟုတ် 1 / မဟုတ် 2
3		ကျား 1 / မ 2	☐☐	ဟုတ် 1 / မဟုတ် 2	ဟုတ် 1 / မဟုတ် 2	ဟုတ် 1 / မဟုတ် 2
4		ကျား 1 / မ 2	☐☐	ဟုတ် 1 / မဟုတ် 2	ဟုတ် 1 / မဟုတ် 2	ဟုတ် 1 / မဟုတ် 2

ဤအိမ်ထောင်စုရှိ လူဦးရေစုစုပေါင်း

ကျား	မ	စုစုပေါင်း
☐☐	☐☐	☐☐☐
0–9 / 0–9	0–9 / 0–9	0–9 / 0–9 / 0–9

စာရင်းကောက်

အမည် ______

လက်မှတ် ______ ရက်စွဲ ______

စာရင်းစစ်

အမည် ______

လက်မှတ် ______ ရက်စွဲ ______

မေးခွန်းပုံစံတစ်ခုထက်ပိုသုံးပါက ဤအိမ်ထောင်စုရှိ လူဦးရေစုစုပေါင်း အရေအတွက်ကိုပထမမေးခွန်းပုံစံတွင်သာ ဖြည့်သွင်းပါ။

နောက်ဆက်တွဲ -၂။ သန်းခေါင်စာရင်းဆိုင်ရာဝေါဟာရအဓိပ္ပာယ်သတ်မှတ်ချက်များ

ဤအခန်း၌ သန်းခေါင်စာရင်းတွင်အသုံးပြုသည့် ဝေါဟာရအသုံးအနှုန်းများနှင့် အဓိပ္ပာယ်သတ်မှတ်ချက်များ၊ သန်းခေါင်စာရင်းရလဒ်များနှင့်ပတ်သက်သည့် ရှင်းလင်းချက်များပါဝင်ပါသည်။ ဤအခန်းတွင်ပါဝင်သော အဓိပ္ပာယ်သတ်မှတ်ချက်အများစုမှာ သန်းခေါင်စာရင်းမေးခွန်းပုံစံတွင်ပါဝင်သောမေးခွန်းများနှင့် သန်းခေါင်စာရင်းလုပ်ငန်းစဉ်အဆင့်ဆင့်တွင်အသုံးပြုသည့် နည်းပညာများကိုအခြေခံ၍ဖော်ပြထားခြင်းဖြစ်ပါသည်။ အဓိကအမူများနှင့် သဘောတရားများကို အောက်တွင်အသေးစိတ်ဖော်ပြထားပါသည်-

လူဦးရေ - ဤအစီရင်ခံစာတွင်ပါသည့် လူဦးရေဆိုသည်မှာ သန်းခေါင်စာရင်းညတွင် မြန်မာနိုင်ငံနယ်နိမိတ်အတွင်း ရှိနေသည့်လူဦးရေကိုဆိုလိုပါသည်။

သန်းခေါင်စာရင်းကောက်ယူခြင်း - သတ်မှတ်ချိန်တစ်ချိန် (သန်းခေါင်စာရင်းည)တွင် မြန်မာနိုင်ငံအတွင်းရှိနေသည့် လူဦးရေနှင့် လူဦးရေဆိုင်ရာအချက်အလက်များကိုသိရှိရန်အလို့ငှာ အိမ်ထောင်စုတိုင်းသို့ဝင်ရောက်၍ အိမ်ထောင်စုဝင်များနှင့်ပတ်သက်သောအချက်အလက်များကို အိမ်ထောင်ဦးစီး (သို့မဟုတ်) အိမ်ထောင်စုတွင်တာဝန်အရှိဆုံးသူကို မေးမြန်းစာရင်းရေးသွင်းခြင်းလုပ်ငန်းဖြစ်ပါသည်။ ဤကဲ့သို့စာရင်းကောက်ယူခြင်းကို အိမ်ထောင်စု/အဖွဲ့အစည်းအားလုံးတွင် မေးခွန်းပုံစံပါမေးခွန်းများအားလုံးကောက်ယူပြီးစီးသည်အထိ ဆောင်ရွက်ခဲ့ပါသည်။

စာရင်းကောက်ကွက် - မြို့ပြဒေသတွင် ရပ်ကွက်တစ်ခုအတွင်း၌လည်းကောင်း၊ ကျေးလက်ဒေသတွင် ကျေးရွာအုပ်စုတစ်ခုအတွင်း၌လည်းကောင်း ပိုင်းခြားသတ်မှတ်ထားသော အကွက်တစ်ကွက်ဖြစ်ပါသည်။ သန်းခေါင်စာရင်းလုပ်ငန်းအတွက် ရည်ရွယ်၍ တစ်နိုင်ငံလုံးကို ထိုကဲ့သို့သေးငယ်သည့်စာရင်းကောက်ကွက်များဖြင့် ပိုင်းခြားခဲ့ခြင်းဖြစ်ပါသည်။ စာရင်းကောက်ကွက်တစ်ကွက်အတွက် စာရင်းကောက်တစ်ယောက်ကိုခန့်ထားခဲ့ပြီး သတ်မှတ်ထားသော သန်းခေါင်စာရင်းကာလအတွင်း စာရင်းကောက်ယူမှုကိုပြီးစီးအောင်ဆောင်ရွက်ရပါသည်။ စာရင်းကောက်ကွက်တစ်ကွက်တွင် ပျမ်းမျှအားဖြင့် အိမ်ထောင်စု (၁၂၀) ခန့်ပါဝင်ပါသည်။

သန်းခေါင်စာရင်းည (သန်းခေါင်စာရင်းရည်ညွှန်းချိန်) - ၂၀၁၄ ခုနှစ်၊ မတ်လ (၂၉) ရက်နေ့ညကိုဆိုလိုပါသည်။ မတ်လ (၂၉) ရက်နေ့ည (၀၀း၀၀) အချိန်သည် သန်းခေါင်စာရင်းရည်ညွှန်းချိန်ဖြစ်ပါသည်။ မြန်မာနိုင်ငံအတွင်း သန်းခေါင်စာရင်းညတွင်ရှိသည့်လူအားလုံးကို စာရင်းကောက်ယူခဲ့ပါသည်။

တွေ့ရှိရာအရပ်၌ကောက်ယူသည့်မှု - သန်းခေါင်စာရင်းညတွင် ရောက်ရှိနေသည့်အရပ်၌စာရင်းကောက်ယူသည့်မှုဖြစ်ပါသည်။ သန်းခေါင်စာရင်းကောက်ယူရာတွင် နေမြဲအရပ်၌ကောက်ယူသောမှုကိုလည်းအသုံးပြုနိုင်ပါသည်။ နေမြဲအရပ်၌စာရင်းကောက်ယူခြင်းဆိုသည်မှာ သန်းခေါင်စာရင်းကောက်ယူသည့်အချိန်တွင် မည်သည့်နေရပ်၌ရှိစေကာမူ ၎င်းတို့၏နေမြဲအရပ်၌သာ စာရင်းသွင်းကောက်ယူခြင်းဖြစ်ပါသည်။ စာရင်းကောက်ယူသည့်မှုတိုင်းတွင် အားသာချက်နှင့် အားနည်းချက်များရှိပါသည်။ တွေ့ရှိရာအရပ်၌ကောက်ယူသည့်မှုသည် စာရင်းကောက်ယူရာတွင် ကျန်ခြင်း၊ ထပ်ခြင်းများကိုလျော့နည်းစေ၍ စာရင်းကောက်ယူမှုကိုပိုမိုလွယ်ကူစေပါသည်။ ၂၀၁၄ ခုနှစ် မြန်မာနိုင်ငံလူဦးရေနှင့်အိမ်အကြောင်းအရာသန်းခေါင်စာရင်းသည် တွေ့ရှိရာအရပ်၌ကောက်ယူသည့်မှုကိုအခြေခံ၍ ကောက်ယူခဲ့ပါသည်။

တစ်အိမ်တက်ဆင်းစာရင်းကောက်ယူနည်း - သန်းခေါင်စာရင်းကောက်ယူနည်းတွင် အဓိကအားဖြင့် နည်း (၂) နည်းရှိပါသည်။ **တစ်အိမ်တက်ဆင်းစာရင်းကောက်ယူနည်း**နှင့် မေးခွန်းပုံစံများကို **အိမ်ထောင်စုများသို့ဖြန့်ဝေပြီးကောက်ယူသည့်နည်း** တို့ဖြစ်ပါသည်။ **တစ်အိမ်တက်ဆင်းစာရင်းကောက်ယူနည်း**တွင် လေ့ကျင့်သင်ကြားပေးထားသော စာရင်းကောက်မှ အိမ်ထောင်စု (သို့မဟုတ်) လူတစ်ဦးချင်းစီ၏အကြောင်းအရာများကိုမေးမြန်း၍ သက်ဆိုင်ရာမေးခွန်းပုံစံတွင် ဖြည့်သွင်းခြင်းဖြစ်ပါသည်။ မေးခွန်းပုံစံများကိုအိမ်ထောင်စုများသို့ဖြန့်ဝေပြီး ကောက်ယူသည့်နည်းသည် သန်းခေါင်စာရင်းမေးခွန်းပုံစံများကို သက်ဆိုင်ရာအိမ်ထောင်စုသို့ (သို့မဟုတ်) လူတစ်ဦးချင်းစီသို့ဖြန့်ဝေထားပြီး ၎င်းတို့မှကိုယ်တိုင်ဖြည့်သွင်းစေသောနည်းဖြစ်ပါသည်။ သန်းခေါင်စာရင်းမေးခွန်းပုံစံများကိုဖြန့်ဝေထားပြီး သန်းခေါင်စာရင်းတာဝန်ရှိသူမှ ပြန်လည်စုစည်းစစ်ဆေးရပါသည်။ မေးခွန်းပုံစံများကိုစာတိုက်မှသော်လည်းကောင်း၊ အင်တာနက်မှသော်လည်းကောင်းပေးပို့နိုင်ပါသည်။ ဖွံ့ဖြိုးဆဲနိုင်ငံများ၊ မေးခွန်းပုံစံများကိုကိုယ်တိုင်ဖြည့်သွင်းရန်အခက်အခဲရှိသူများ၊ မေးခွန်းပုံစံများကိုကိုယ်တိုင်ဖြည့်သွင်းရန်ဆန္ဒမရှိသူများအတွက် တစ်အိမ်တက်ဆင်းကောက်ယူသည့်နည်းလမ်းသည် အသင့်တော်ဆုံးနည်းလမ်းဟု ကုလသမဂ္ဂမှအကြံပြုထားပါသည်။ ၂၀၁၄ ခုနှစ် မြန်မာနိုင်ငံလူဦးရေနှင့်အိမ်အကြောင်းအရာသန်းခေါင်စာရင်းတွင် တစ်အိမ်တက်ဆင်းစာရင်းကောက်ယူသည့်နည်းကိုအသုံးပြုခဲ့ပါသည်။

အဆောက်အအုံ - အဆောက်အအုံဆိုသည်မှာ လူနေထိုင်ရန်နှင့် စီးပွားရေး၊ ဘာသာရေးနှင့် အခြားကိစ္စများအတွက် အသုံးပြုသောအဆောက်အအုံတစ်ခုဖြစ်ပါသည်။ လူနေထိုင်ရန်ရည်ရွယ်သောအဆောက်အအုံများသာ ဤသန်းခေါင်စာရင်းတွင် ထည့်သွင်းကောက်ယူခဲ့ပါသည်။ အဆောက်အအုံတစ်ခုတွင် လူနေအိမ်တစ်ခု (သို့မဟုတ်) တစ်ခုထက်ပိုရှိနိုင်ပါသည်။

လူနေအိမ် - လူနေအိမ်ဆိုသည်မှာ အိမ်ထောင်စုတစ်ခု (သို့မဟုတ်) တစ်ခုထက်ပိုသောအိမ်ထောင်စုများ နေထိုင်သည့်အိမ်ဖြစ်ပါသည်။ လူနေအိမ်သည် သီးခြားဝင်ပေါက်ထွက်ပေါက်ရှိရမည်။ အဆောက်အအုံတစ်ခု၌ လူနေအိမ်များစွာရှိနိုင်ပါသည်။

သမားရိုးကျအိမ်ထောင်စု - အမိုးတစ်မိုးအောက် (အဆောက်အအုံတစ်ခု (သို့မဟုတ်) ခြံဝင်း) တွင်ဆွေမျိုးတော်စပ်သည်ဖြစ်စေ၊ မတော်စပ်သည်ဖြစ်စေ အတူနေထိုင်ပြီးတစ်အိုးတည်းစားသောလူတစ်စုကိုဆိုလိုပါသည်။ အများအားဖြင့်၎င်းတို့ထဲမှတစ်ဦးဦးကို ခေါင်းဆောင် (သို့မဟုတ်) အိမ်ထောင်ဦးစီးအဖြစ်သတ်မှတ်ထားပါသည်။

အဖွဲ့အစည်းအိမ်ထောင်စု - တစ်ခါတစ်ရံ လူအစုအဖွဲ့အလိုက်အတူနေထိုင်ကြသော်လည်း ၎င်းတို့ကို သမားရိုးကျအိမ်ထောင်စုဟုသတ်မှတ်၍မရနိုင်ပါ။ ဥပမာ - ဘိုးဘွားရိပ်သာ၊ မိဘမဲ့ကျောင်း၊ ဆေးရုံ၊ ဘော်ဒါဆောင်၊ ဟိုတယ်၊ တည်းခိုခန်း၊ မသန်စွမ်းကျောင်း၊ အကျဉ်းထောင်၊ ဘုန်းကြီးကျောင်း၊ သီလရှင်ကျောင်း၊ စစ်တပ်၊ ရဲတန်းလျားနှင့် အလုပ်သမားတန်းလျားတို့ဖြစ်ပါသည်။ ဤသို့ အတူတကွနေထိုင်သောအစုအဖွဲ့ကို အဖွဲ့အစည်းအိမ်ထောင်စုအဖြစ် သတ်မှတ်ပါသည်။

အိမ်ထောင်ဦးစီး - အိမ်ထောင်စုတစ်စုတွင် အဓိကဆုံးဖြတ်ချက်များကိုချပေးသူဖြစ်ပြီး အိမ်ထောင်စုဝင်အားလုံးက အိမ်ထောင်ဦးစီးအဖြစ် အသိအမှတ်ပြုခံရသူကို အိမ်ထောင်ဦးစီးဟုခေါ်သည်။ အိမ်ထောင်ဦးစီးသည် အမျိုးသား (သို့မဟုတ်) အမျိုးသမီးဖြစ်နိုင်ပါသည်။ အိမ်ထောင်ဦးစီးသည် မိသားစုစားဝတ်နေရေးအတွက် အဓိကတာဝန်ရှိသူဖြစ်

ရန်မလိုပါ။ ၂၀၁၄ ခုနှစ် မြန်မာနိုင်ငံလူဦးရေနှင့်အိမ်အကြောင်းအရာသန်းခေါင်စာရင်း၌ သန်းခေါင်စာရင်းညတွင် အိမ်ထောင်ဦးစီးမရှိပါက အိမ်ထောင်စု၏ဒုတိယတာဝန်အရှိဆုံးအိမ်ထောင်စုဝင်ကို အိမ်ထောင်ဦးစီးဟုယူဆပါသည်။

အိမ်ထောင်ဦးစီးနှင့်တော်စပ်ပုံ - အိမ်ထောင်စုဝင်များသည် ၎င်းအိမ်ထောင်စု၏ အိမ်ထောင်ဦးစီးနှင့်ပတ်သက်သည့် တော်စပ်မှုဖြစ်ပါသည်။ (ဥပမာ - ဇနီး/ခင်ပွန်း၊ သား/သမီး၊ ညီ/ညီမ)

သိပ်သည်းဆ - ဧရိယာ (၁) စတုရန်းကီလိုမီတာတွင်နေထိုင်သောလူဦးရေကိုဆိုလိုပါသည်။ နယ်နိမိတ်တစ်ခုအတွင်း နေထိုင်သောလူဦးရေစုစုပေါင်းကို ၎င်းဒေသ၏ဧရိယာအကျယ်အဝန်းနှင့်စားခြင်းဖြင့် သိပ်သည်းဆကိုရရှိပြီး စတုရန်းကီလိုမီတာဖြင့်ဖော်ပြပါသည်။ ထိုသို့တွက်ချက်ရာတွင် ကုန်းမြေကိုသာထည့်သွင်းတွက်ချက်ထားပါသည်။

ကျေးလက်ဒေသ - အထွေထွေအုပ်ချုပ်ရေးဦးစီးဌာနမှသတ်မှတ်ထားသော ကျေးရွာအုပ်စုများကိုဆိုလိုပါသည်။ ယေဘုယျအားဖြင့် ၎င်းဒေသများသည် လူဦးရေသိပ်သည်းဆနည်းသည့်ဒေသများဖြစ်ပြီး ၎င်းမြေဧရိယာများတွင် စိုက်ပျိုးရေးလုပ်ငန်းများကို အဓိကလုပ်ကိုင်ပါသည်။

မြို့ပြဧရိယာ - အထွေထွေအုပ်ချုပ်ရေးဦးစီးဌာနမှသတ်မှတ်ထားသော ရပ်ကွက်များဖြစ်ပါသည်။ ယေဘုယျအားဖြင့် အဆိုပါဒေသများတွင် အဆောက်အအုံနှင့်လူဦးရေထူထပ်ပြီး စက်မှုလုပ်ငန်းများဖွံ့ဖြိုးတိုးတက်ပါသည်။

ပြည့်ပြီးအသက် - သန်းခေါင်စာရင်းညတွင် နောက်ဆုံးပြည့်ပြီးသည့်မွေးနေ့အထိနေထိုင်ခဲ့သည့်နှစ်ပေါင်းကို ဆိုလိုပါသည်။ အသက်ကို အောက်ပါအတိုင်းမှတ်ယူရန်ဖြစ်ပါသည် -

(က) အသက် (၀) - (၁) နှစ်အောက်၊ အသက် (၁) နှစ်မပြည့်သေးသောသူများ

(ခ) အသက် (၁) နှစ် - အသက် (၁) နှစ်ပြည့်ပြီးသူ (သို့မဟုတ်) အသက် (၁) နှစ်ထက်ကျော်သော်လည်း အသက် (၂) နှစ်မပြည့်သေးသောသူများ

(ဂ) အသက် (၀ - ၄) အုပ်စု - အသက် (၅) နှစ်အောက်ရှိသူများ

(ဃ) အသက် (၅ - ၉) အုပ်စု - အသက် (၅) နှစ်ပြည့်ပြီး အသက် (၁၀) နှစ်အောက်ရှိသူများ

(င) အသက် ၉၀+ အုပ်စု - အသက် (၉၀) နှစ်နှင့်အထက်ရှိသောသူများ

အိမ်ထောင်ရေးအခြေအနေ - လူတစ်ဦးချင်းစီ၏ အိမ်ထောင်ရေးအခြေအနေဖြစ်ပါသည်။ အိမ်ထောင်ရေးအခြေအနေကို (၅) မျိုးခွဲခြားသတ်မှတ်ထားပါသည်။ အိမ်ထောင်မရှိသူ (အပျို/လူပျို)၊ အိမ်ထောင်လက်ရှိ၊ မုဆိုးဖို/မုဆိုးမ၊ ကွဲကွာ၊ သာသနာဝင်တို့ဖြစ်ပါသည်။

မသန်စွမ်းမှု - နေ့စဉ်လုပ်ငန်းဆောင်ရွက်မှုများ၊ အလုပ်လုပ်ကိုင်ဆောင်ရွက်မှု/သင်ယူမှုများ၊ လှုပ်ရှားမှုများတွင် အထောက်အကူမရှိပါက သာမန်လူများထက်ပို၍အခက်အခဲရှိသူများကိုဆိုလိုပါသည်။ ၂၀၁၄ ခုနှစ် လူဦးရေနှင့်အိမ်အကြောင်းအရာသန်းခေါင်စာရင်းတွင် မသန်စွမ်းမှုနှင့်ပတ်သက်၍ အောက်ပါတို့ကိုမေးမြန်းထားပါသည်-

(က) လမ်းလျှောက်ခြင်း (ဂိုင်းချဲအသုံးပြုခြင်း၊ တောင်ဝှေး၊ ချိုင်းထောက်အသုံးပြုခြင်း၊ ခြေဆာခြင်း၊ အမြင့်တက်ရာတွင်ခက်ခဲခြင်း)

(ခ) အမြင် (အမြင်အာရုံအားနည်းခြင်း၊ မျက်စိမမြင်ခြင်း)

(ဂ) အကြား (အကြားအာရုံအားနည်းခြင်း၊ နားမကြားခြင်း)

(ဃ) မှတ်ဉာဏ်/အာရုံစူးစိုက်ခြင်း (ဖွံ့ဖြိုးမှုနှောင့်နှေးခြင်း၊ ကျောင်းနေရန်ခက်ခဲခြင်း၊ အခြားစိတ်ပိုင်းဆိုင်ရာအခြေအနေများ)

ကိုင်ဆောင်သည့်လက်မှတ် - လူတစ်ဦးချင်းစီ၏သက်သေခံအဖြစ်၊ ကိုယ်ရေးအကြောင်းအရာအချက်အလက်များပါဝင်သည့် ကတ်/လက်မှတ် ဖြစ်ပါသည်။ မြန်မာနိုင်ငံတွင် သက်သေခံကတ်/လက်မှတ် အမျိုးအစားပေါင်းများစွာထုတ်ပေးထားပြီး နိုင်ငံခြားသားများအတွက်နိုင်ငံကူးလက်မှတ်ကိုဆိုလိုပါသည်။

မွေးဖွားရာဒေသ - ဖြေဆိုသူမွေးဖွားသည့်အချိန်၌ ၎င်း၏မိခင်နေထိုင်သည့်နေမြဲအရပ်ကိုဆိုလိုပါသည်။ မြန်မာနိုင်ငံပြင်ပ၌မွေးဖွားသူများအနေဖြင့် ၎င်းမွေးဖွားခဲ့သောနိုင်ငံသည် မွေးဖွားရာဒေသဖြစ်ပါသည်။

နေမြဲအရပ် - ဖြေဆိုသူသည် လွန်ခဲ့သော (၁၂) လအတွင်းအနည်းဆုံး (၆) လ နေထိုင်ခဲ့သည့်ဒေသ (သို့မဟုတ်) နောင်လာမည့် (၁၂) လအတွင်း အနည်းဆုံး (၆) လနေထိုင်ရန်ရည်ရွယ်ထားသည့်နေရာဖြစ်ပါသည်။

နောက်ဆုံးနေထိုင်ခဲ့သည့်ဒေသ - ယခုလက်ရှိနေထိုင်သည့်နေမြဲအရပ်ဒေသသို့မပြောင်းရွှေ့မီ နောက်ဆုံးနေထိုင်ခဲ့သောအရပ်ဒေသဖြစ်ပါသည်။ အကယ်၍ ဖြေဆိုသူသည်မည်သည့်ဒေသကိုမှမပြောင်းရွှေ့ခဲ့ပါက နေမြဲအရပ်ဒေသနှင့် နောက်ဆုံးနေခဲ့သည့်နေရပ်ဒေသတို့ အတူတူပင်ဖြစ်ပါသည်။

နေမြဲအရပ်ဒေသ၌ နေထိုင်သည့်အချိန်ကာလ - နေမြဲအရပ်ဒေသ၌ စုစုပေါင်းတစ်ဆက်တည်းနေထိုင်ခဲ့သည့်ကာလဖြစ်ပါသည်။ ဖြေဆိုသူသည်အခြားဒေသများသို့ပြောင်းရွှေ့ခဲ့ခြင်းမရှိဘဲ နေမြဲအရပ်ဒေသ၌တစ်ဆက်တည်းနေထိုင်ခဲ့သောနှစ်ပေါင်းဖြစ်ပါသည်။

ပညာရေး - သင်ကြားခြင်းနှင့် သင်တန်းလမ်းညွှန်များမှတစ်ဆင့် သင်ကြားတတ်မြောက်ခြင်းကိုဆိုလိုပါသည်။ ၂၀၁၄ ခုနှစ် မြန်မာနိုင်ငံလူဦးရေနှင့်အိမ်အကြောင်းအရာသန်းခေါင်စာရင်းတွင် စာတတ်မြောက်မှု၊ ကျောင်းနေမှုအခြေအနေ၊ အမြင့်ဆုံးတက်ရောက်ပြီးစီးခဲ့သည့်အတန်း/အဆင့်တို့ကိုမေးမြန်းခဲ့ပါသည်။ ပညာရေးနှင့်ပတ်သက်၍ အမျိုးအစားခွဲခြားမှုများကို အောက်ပါအတိုင်းဖော်ပြထားပါသည် -

(က) **စာတတ်မြောက်မှု** - ဘာသာစကားတစ်ခုခုကို ကောင်းမွန်စွာရေးတတ်၊ ဖတ်တတ်ခြင်းကိုဆိုလိုပါသည်။

(ခ) **ကျောင်းတက်ရောက်မှုအခြေအနေ** - လွန်ခဲ့သည့်စာသင်နှစ်တွင် အတန်းပညာအဆင့်ဆင့်သင်ကြားနိုင်ရန် ပုံမှန်ဖွင့်လှစ်ထားသောတရားဝင်အသိအမှတ်ပြုစာသင်ကျောင်းများ (သို့မဟုတ်) ပညာရေးအစီအစဉ်များတွင်ပညာသင်ကြားနေသူများကိုဆိုလိုပါသည်။ မူလတန်း၊ အလယ်တန်း၊ အထက်တန်းနှင့် တက္ကသိုလ်အဆင့်တက်နေသူများ အားလုံးပါဝင်ပါသည်။ အဆိုပါကျောင်းနေမှုအခြေအနေတွင် (၁) လက်ရှိတွင်ကျောင်းတက်နေသူ၊ (၂) ကျောင်းတက်ဖူးသူ၊ (၃) လုံးဝ ကျောင်းမတက်ဘူးသူဟူ၍ (၃) မျိုးပါဝင်ပါသည်။

(ဂ) **အမြင့်ဆုံးတက်ရောက်ပြီးစီးခဲ့သည့်အတန်း/အဆင့်** - အစိုးရကျောင်းများ၊ အစိုးရအသိအမှတ်ပြုထားသည့်ပုဂ္ဂလိကကျောင်းများတွင် တက်ရောက်ပြီးစီးခဲ့သည့်အမြင့်ဆုံးပညာရေးအဆင့်/ဘွဲ့/ဒီဂရီကို ဆိုလိုပါသည်။

လုပ်သားအင်အားအခြေအနေ - သန်းခေါင်စာရင်းရည်ညွှန်းရက်မတိုင်မီ (၂၀၁၄ ခုနှစ်၊ မတ်လ ၂၉ ရက်) လွန်ခဲ့သည့် (၁၂) လအတွင်း လုပ်ကိုင်ခဲ့သောအဓိကလုပ်ဆောင်မှုများကိုဆိုလိုပါသည်။ အသက် (၁၀) နှစ်နှင့်အထက် လူဦးရေကို အောက်ပါအတိုင်းခွဲခြားဖော်ပြထားပါသည်-

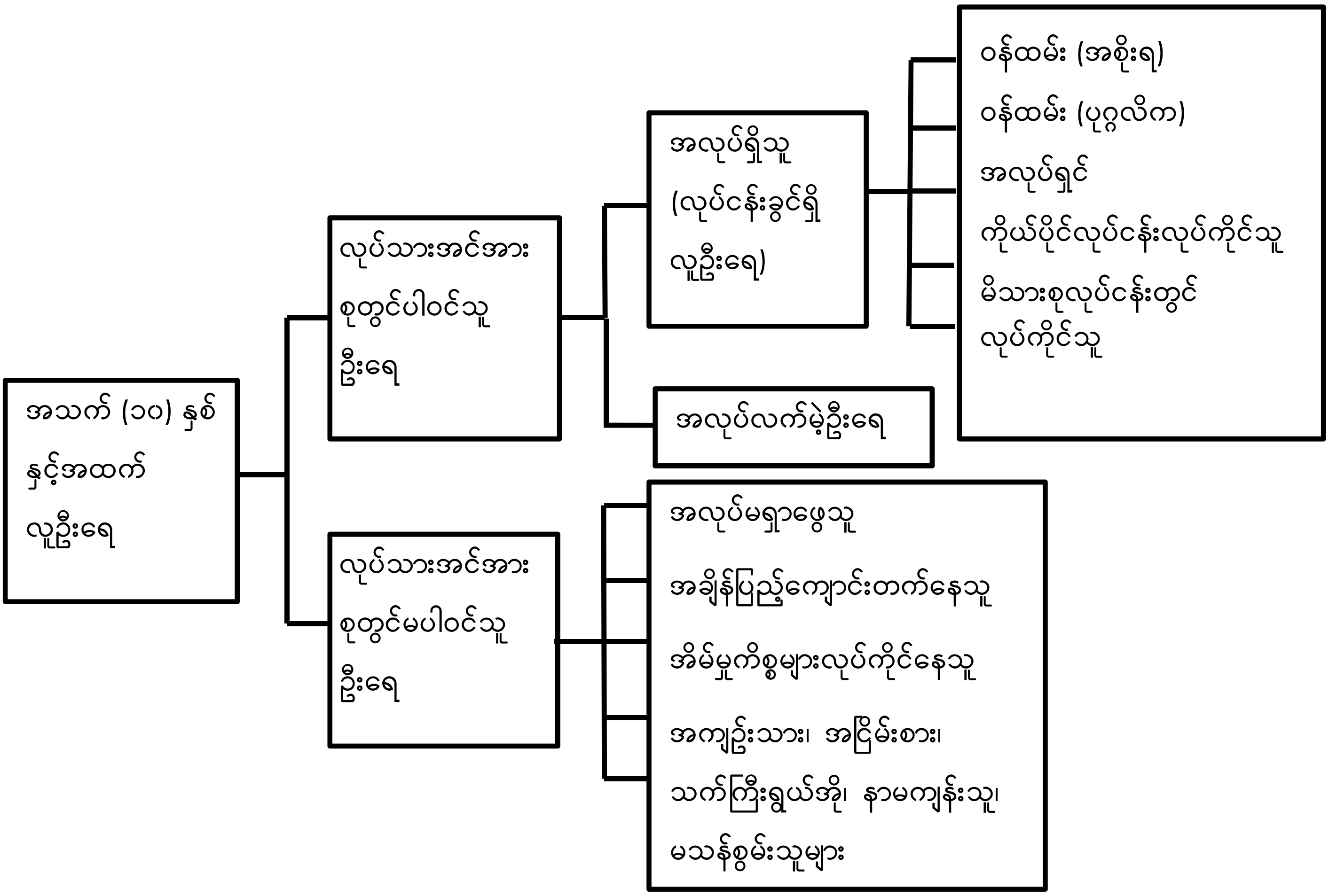

လုပ်သားအင်အားစု - "အလုပ်ရှိသူ (လုပ်ငန်းခွင်ရှိလူဦးရေ)" နှင့် "အလုပ်လက်မဲ့" တို့ပါဝင်သည့် ယေဘုယျစကားရပ် တစ်ခုဖြစ်ပါသည်။

အလုပ်ရှိသူ - လူတစ်ယောက်သည် အမြတ်အစွန်းတစ်ခုခု (လစာ၊ လုပ်ခ၊ စီးပွားရေးအကျိုးအမြတ်စသည်) အတွက် သန်းခေါင်စာရင်းမကောက်မီ တစ်ပတ်အတွင်း (သို့မဟုတ်) တစ်နှစ်အတွင်း အချိန်ပြည့် (သို့မဟုတ်) (၆) လနှင့်အထက် အလုပ်လုပ်ခဲ့လျှင် ထိုသူကိုအလုပ်ရှိသည်ဟုဆိုလိုပါသည်။ ၎င်းတို့တွင် လစာမရသော်လည်း မိသားစုလုပ်ငန်းတွင် လုပ်ကိုင်သူ၊ စတိုးဆိုင်၊ ပုဂ္ဂလိကဆေးရုံအစရှိသည်တို့တွင်လုပ်ကိုင်နေသူများပါဝင်ပါသည်။

အလုပ်လက်မဲ့ - အလုပ်လုပ်ကိုင်နိုင်သူဖြစ်သော်လည်း သတ်မှတ်ထားသည့်ကာလအတွင်း အလုပ်မရှိသူ၊ အလုပ်ရှာဖွေနေသူကိုဆိုလိုပါသည်။

လုပ်သားအင်အားစုတွင်မပါဝင်သူများ - သန်းခေါင်စာရင်းကောက်ယူချိန်မတိုင်မီ ရက်သတ္တပတ်အတွင်း အလုပ်မရှိသူ၊ အလုပ်မရှာခဲ့သူ၊ အလုပ်မလုပ်နိုင်သူများကိုဆိုလိုပါသည်။ အဆိုပါအုပ်စုတွင် အချိန်ပြည့်ကျောင်းတက်နေသူ၊ အိမ်မှုကိစ္စလုပ်သူ၊ သက်ကြီးရွယ်အိုများပါဝင်ပါသည်။

လုပ်သားအမျိုးအစား - အလုပ်ရှိသူများကို လွန်ခဲ့သော (၁၂) လအတွင်း ၎င်းတို့ဆောင်ရွက်သည့် စီးပွားရေးလုပ်ငန်း လုပ်ဆောင်မှုအလိုက်ခွဲခြားဖော်ပြခြင်းဖြစ်ပါသည်။ လုပ်သားအမျိုးအစားများကို အောက်ပါအတိုင်း အုပ်စု (၅) စုခွဲခြားထားပါသည်-

(က) **အစိုးရဝန်ထမ်း** - အစိုးရဌာန/အဖွဲ့အစည်းများတွင် အလုပ်လုပ်ကိုင်နေသူများ

(ခ) **ပုဂ္ဂလိက/အဖွဲ့အစည်းဝန်ထမ်း** - ပုဂ္ဂလိကလုပ်ငန်း၊ ပုဂ္ဂလိကအဖွဲ့အစည်းများ၊ ကုမ္ပဏီများ၊ အစိုးရမဟုတ်သောအဖွဲ့အစည်းများ၊ နိုင်ငံတကာအဖွဲ့အစည်းများ၊ ရောင်းဝယ်ရေးလုပ်ငန်းများတွင် လုပ်ကိုင်နေသူများ

(ဂ) **အလုပ်ရှင်** - သတ်မှတ်ကာလအတွင်း ၎င်းတို့၏ကိုယ်ပိုင်စီးပွားရေးလုပ်ငန်းကို အလုပ်သမား (၁) ဦးဖြစ်စေ၊ (၁) ဦးထက်ပို၍ဖြစ်စေခန့်ထားပြီးလုပ်ငန်းလုပ်ကိုင်သူများ

(ဃ) **ကိုယ်ပိုင်လုပ်ငန်းလုပ်ကိုင်သူ** - ကိုယ်ပိုင်စီးပွားရေး (သို့မဟုတ်) မိသားစုစီးပွားရေးတွင် မည်သည့်အလုပ်သမားကိုမျှခန့်ထားခြင်းမရှိဘဲ ကိုယ်တိုင်ဝင်ရောက်လုပ်ကိုင်သူ

(င) **မိသားစုလုပ်ငန်းတွင်လုပ်ကိုင်သူ** - မိသားစုဝင်တစ်ဦးဦး၏စီးပွားရေးလုပ်ငန်း၊ စိုက်ပျိုးမွေးမြူရေးခြံလုပ်ငန်း၊ ကုန်ရောင်းကုန်ဝယ်လုပ်ငန်း (သို့မဟုတ်) အသက်မွေးဝမ်းကျောင်းလုပ်ငန်းတစ်ခုခုတွင် လုပ်အားခမရရှိဘဲလုပ်ကိုင်သူ

လုပ်သားအင်အားပါဝင်နှုန်း - အသက်အုပ်စုတစ်ခုတွင်ရှိသည့် လုပ်သားအင်အားနှင့် အဆိုပါအသက်အုပ်စုအတွင်းရှိလူဦးရေတို့၏အချိုးကိုဆိုလိုပါသည်။ လုပ်သားအင်အားပါဝင်နှုန်းသည် အလုပ်လုပ်နိုင်သည့်လူဦးရေပမာဏကိုဖော်ပြသည့် အရေးကြီးသောအညွှန်းကိန်းဂဏန်းတစ်ခုဖြစ်ပါသည်။

အလုပ်လက်မဲ့ရာခိုင်နှုန်း - လုပ်သားအင်အားစုစုပေါင်းတွင် အလုပ်အကိုင်မရရှိသေးဘဲ အလုပ်ရှာနေသူနှင့် အလုပ်လုပ်ရန်ဆန္ဒရှိသူတို့၏ရာခိုင်နှုန်းကိုဆိုလိုပါသည်။ အဆိုပါလူဦးရေသည် အလုပ်ရှာဖွေနေသူများဖြစ်ပြီး အလုပ်လုပ်ရန်အဆင်သင့်ရှိသူများဖြစ်ပါသည်။

အလုပ်အကိုင်ရရှိမှုနှင့် လူဦးရေအချိုး - နိုင်ငံတစ်ခု၏အလုပ်ရှိသူဦးရေနှင့် အလုပ်လုပ်ကိုင်နိုင်သည့် လူဦးရေ (အသက် ၁၅ - ၆၄) ၏အချိုးအစားကိုပြသည့် စာရင်းအင်းဆိုင်ရာအချိုးတစ်ခုဖြစ်ပါသည်။ လူတစ်ဦးသည် တစ်ပတ်လျှင်အနည်းဆုံး (၁) နာရီကြာအလုပ်လုပ်ကိုင်ပါက ၎င်းကိုအလုပ်အကိုင်ရှိသူဟု နိုင်ငံတကာအလုပ်သမားအဖွဲ့ကြီးမှ သတ်မှတ်ထားပါသည်။

မွေးနှုန်း - အမျိုးသမီးတစ်ဦး၏ အသက်အရွယ်နှင့် အိမ်ထောင်ရေးအခြေအနေအလိုက် အမျိုးသမီးတစ်ဦး၏ ပျမ်းမျှအရှင်မွေးကလေးအရေအတွက်ကိုဆိုလိုပါသည်။ ၂၀၁၄ ခုနှစ် လူဦးရေနှင့်အိမ်အကြောင်းအရာသန်းခေါင်စာရင်းတွင် အသက် (၁၅) နှစ်နှင့်အထက် အိမ်ထောင်ကျဖူးသူအမျိုးသမီးတိုင်းကို ကလေးမွေးဖွားမှုနှင့်ပတ်သက်၍ မေးမြန်းထားပါသည်။

အရှင်မွေးကလေး - ကလေးငယ်မိခင်ဝမ်းမှကျွတ်ချိန်တွင် ငိုခြင်း၊ အသံပြုခြင်း၊ ခြေလက်များလှုပ်ရှားခြင်း စသည့်အသက်ရှင်သန်မှုသင်္ကေတတစ်ခုခုကို ပြုလုပ်သူကိုဆိုလိုပါသည်။ သန်းခေါင်စာရင်းတွင် အရှင်မွေးကလေးများကိုထည့်

သွင်းကောက်ယူခဲ့ပါသည်။ ထို့အပြင် အိမ်ထောင်ကျဖူးသည့်အမျိုးသမီးများ၏ နောက်ဆုံးအရှင်မွေးကလေး အကြောင်း အရာများကိုလည်းထည့်သွင်းကောက်ယူခဲ့ပါသည်။

ကျား/မ အချိုး - အမျိုးသမီးဦးရေ (၁၀၀) ၌ရှိသည့် အမျိုးသားဦးရေကိုဆိုလိုပါသည်။

စုစုပေါင်းကလေးမွေးနှုန်း - အမျိုးသမီးတစ်ယောက် မွေးဖွားနိုင်သည့်ပျမ်းမျှကလေးအရေအတွက် (အမျိုးသမီးအားလုံး ကလေးမွေးဖွားနိုင်သည့် အသက်အပိုင်းအခြားပြီးဆုံးသည်အထိအသက်ရှင်ပြီး လက်ရှိမွေးနှုန်းအတိုင်းမွေးမည်ဆိုပါက) ကိုဆိုလိုပါသည်။

အသက်အုပ်စုအလိုက် ကလေးမွေးနှုန်း - အသက်အုပ်စုအလိုက် အမျိုးသမီး (၁၀၀၀) တစ်နှစ်အတွင်း မွေးဖွားသည့် ကလေးဦးရေကို တိုင်းတာခြင်းဖြစ်ပါသည်။ အသက်အုပ်စုအလိုက်ကလေးမွေးနှုန်းကိုတိုင်းတာရာတွင် သီးခြားဖော်ပြ ထားခြင်းမရှိပါက ပြက္ခဒိန်နှစ်ကိုအခြေခံ၍တွက်ချက်ပါသည်။

မှီခိုသူအချိုး - အလုပ်လုပ်ကိုင်နိုင်သည့်အသက်အရွယ် အသက် (၁၅) နှစ် မှ အသက် (၆၄) နှစ်ဦးရေ (၁၀၀) ပေါ်တွင် မှီခိုနေသည့် ကလေးဦးရေ (အသက် ၁၅ နှစ်အောက်) နှင့် သက်ကြီးရွယ်အိုဦးရေ (အသက် ၆၅ နှစ်နှင့်အထက်) တို့၏ အချိုးဖြစ်ပါသည်။ စုစုပေါင်းမှီခိုသူအချိုး၊ ကလေးမှီခိုသူအချိုးနှင့် သက်ကြီးရွယ်အိုမှီခိုသူအချိုးတို့ကို တိုင်းတာတွက် ချက်နိုင်ပါသည်။

ကိုးကားချက်များ

၁။ *ရွှေ့ပြောင်းလူဦးရေစာရင်း၊ သန်းခေါင်စာရင်း ထုတ်ပြန်ချက် အမှတ် (၁)*: ၂၀၁၄ ခုနှစ် လူဦးရေနှင့် အိမ်အကြောင်းအရာသန်းခေါင်စာရင်း၊ လူဝင်မှုကြီးကြပ်ရေးနှင့်ပြည်သူ့အင်အားဝန်ကြီးဌာန၊ မြန်မာ၊ ၂၀၁၄ ဩဂုတ်လ။

၂။ *The 1983 Population Census Report, Burma*: Immigration and Manpower Department. The Socialist Republic of the Union of Burma, Ministry of Home and Religious Affairs

၃။ *၁၉၇၃ ခုနှစ် လူဦးရေသန်းခေါင်စာရင်းအစီရင်ခံစာ (ပြည်ထောင်စု):* လူဝင်မှုကြီးကြပ်ရေးနှင့် ပြည်သူ့အင်အားဦးစီးဌာန၊ ပြည်ထဲရေးနှင့်သာသနာရေးဝန်ကြီးဌာန၊ ပြည်ထောင်စုဆိုရှယ်လစ်သမ္မတ မြန်မာနိုင်ငံတော်။

၄။ *Overview of the Results of the 2010 Population Census*; Population and Households of Japan, 2010: Statistics Bureau, Ministry of Internal Affairs and Communications, July 2013

၅။ *Principles and Recommendations for Population and Housing Censuses, Series M No 67*/Rev. 2; United Nations (2008)

၆။ *Population, An Introduction to Concepts and Issues,* Tenth Edition, San Diego State University; John R. Weeks (2008)

၇။ *The Methods and Materials of Demography, Condensed Edition;* Shyrock Henry S (1976)

၈။ *Manual for the development of Statistical Information for Disability Programmes and Policies. Statistics Population Groups*, No. 8. Sales No. E. 96.XVII.4, United Nations (1996)

၉။ *Country Report on 2007 Fertility and Reproductive Health Survey*, Department of Population, Ministry of Immigration and Population, Union of Myanmar

၁၀။ *Step-by-Step Guide to the Estimation of Child Mortality*; Department of International Economic and Social Affairs, Population Studies No. 107; United Nations New York 1990

အစီရင်ခံစာများကို အောက်ဖော်ပြပါ

ဝက်ဘ်ဆိုဒ်များတွင် ရယူနိုင်ပါသည်။

www.dop.gov.mm

(သို့မဟုတ်)

http://myanmar.unfpa.org/census