



ສາທາລະນະລັດ ປະຊາທິປະໄຕ ປະຊາຊົນລາວ
ສັນຕິພາບ ເອກະລາດ ປະຊາທິປະໄຕ ເອກະພາບ ວັດທະນາຖາວອນ

ກະຊວງກະສິກຳ ແລະ ປ່າໄມ້
ກົມປ່າໄມ້

ເລກທີ 0962/ກປມ

ນະຄອນຫຼວງວຽງຈັນ, ວັນທີ 09 APR 2010

ບົດແນະນຳ

ວ່າດ້ວຍ ການຄຸ້ມຄອງການເຄື່ອນຍ້າຍໄມ້ທ່ອນ ແຕ່ຈຸດຕັດປົກຫາສະໜາມ II

- ອີງຕາມມາດຕາ 60 ຂອງກົດໝາຍປ່າໄມ້ ສະບັບປັບປຸງ ເລກທີ 13/ສພຊ, ລົງວັນທີ 9/11/2005 ວ່າດ້ວຍສິດ ແລະ ໜ້າທີ່ຂອງກະຊວງກະສິກຳ ແລະ ປ່າໄມ້.
- ອີງຕາມດຳລັດ ສະບັບເລກທີ 59/ນຍ, ລົງວັນທີ 22/05/2002, ວ່າດ້ວຍການຄຸ້ມຄອງປ່າຜະລິດ ແບບຍືນນານ.
- ອີງຕາມລະບຽບການຂອງກະຊວງກະສິກຳ ແລະ ປ່າໄມ້ ສະບັບ ເລກທີ 0221/ກປ, ລົງວັນທີ 13/10/2000 ວ່າດ້ວຍການຂຸດຄົ້ນໄມ້ ແລະ ຜະລິດຕະຜົນປ່າໄມ້.

ຫົວໜ້າກົມປ່າໄມ້ ອອກບົດແນະນຳ:

I. ຈຸດປະສົງ

1. ເພື່ອແນະນຳຂັ້ນຕອນການໝາຍ, ການບັນທຶກ, ການເຄື່ອນຍ້າຍ ແລະ ການຂຶ້ນບັນຊີ ໄມ້ທ່ອນ ທີ່ຂຸດຄົ້ນອອກຈາກປ່າຜະລິດ.
2. ເພື່ອເປັນເຄື່ອງມືໃນການຕິດຕາມກວດກາການຂຸດຄົ້ນໄມ້ ແລະ ການເຄື່ອນຍ້າຍໄມ້ທ່ອນໃນເຂດປ່າຜະລິດ.
3. ເພື່ອຕອບສະໜອງທາງດ້ານເອກະສານຢັ້ງຢືນກ່ຽວກັບແຫຼ່ງທີ່ມາຂອງໄມ້ທ່ອນ.

II ເນື້ອໃນ ແລະຂອບເຂດການນຳໃຊ້

ເນື້ອໃນຂອງບົດແນະນຳສະບັບນີ້ ປະກອບດ້ວຍ: ຂັ້ນຕອນ ແລະວິທີການໝາຍ, ການບັນທຶກ, ການເຄື່ອນຍ້າຍ, ການຂຶ້ນບັນຊີໄມ້ທ່ອນ ແລະການເກັບຮັກສາເອກະສານຕ່າງໆ ທີ່ກ່ຽວຂ້ອງ.

ບົດແນະນຳ ສະບັບນີ້ ສາມາດນຳໃຊ້ໄດ້ສະເພາະເຂດປ່າຜະລິດ ທີ່ໄດ້ຜ່ານການຈັດສັນ ໃນຂອບເຂດທົ່ວປະເທດ.

III ຂັ້ນຕອນ

ຂັ້ນຕອນການຄຸ້ມຄອງການເຄື່ອນຍ້າຍໄມ້ທ່ອນ ແຕ່ຈຸດຕັດປ່າທາສະໜາມ II ມີດັ່ງນີ້:

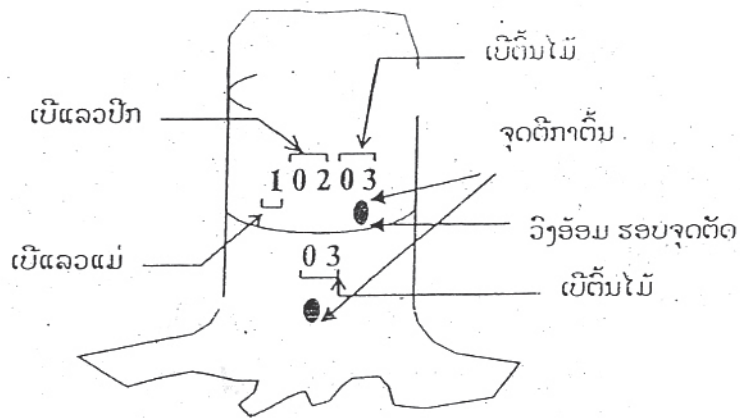
1. ການຕັດປ່າຕົ້ນໄມ້ທີ່ຖືກຄັດເລືອກ
2. ການບັນທຶກ ແລະການໝາຍທ່ອນໄມ້
3. ການນຳສິ່ງໄມ້ທ່ອນທາສະໜາມ II
4. ການຂຶ້ນບັນຊີໄມ້ສະໜາມ II
5. ການເກັບຮັກສາເອກະສານຕ່າງໆ ທີ່ກ່ຽວຂ້ອງ

IV ວິທີການ

4.1 ການຕັດປ່າຕົ້ນໄມ້ ທີ່ຖືກຄັດເລືອກ

ກ່ອນການຕັດປ່າ ທີ່ມີການຄຸ້ມຄອງການຂຸດຄົ້ນ ຕ້ອງກວດຄືນຕົ້ນໄມ້ທີ່ຖືກຄັດເລືອກຕັດເຊັ່ນ: ຊະນິດໄມ້, ເບີແລວແມ່, ເບີແລວປົກ ແລະເບີຕົ້ນໃສ່ກັບແບບຟອມບັນຊີໄມ້ຍືນຕົ້ນທີ່ໄດ້ຄັດເລືອກ (ແບບຟອມທີ 1) ພ້ອມທັງກວດກາເຕັກນິກການໝາຍຕົ້ນຕົກທີ່ໄດ້ລະບຸໄວ້ໃນຂໍ້ທີ VI ຂອງບົດແນະນຳ ຂອງກົມປ່າໄມ້ ສະບັບເລກທີ 2155/ປມ, ລົງວັນທີ 6 ພະຈິກ 2006 ວ່າດ້ວຍການສຳຫຼວດປ່າໄມ້ແບບມີສ່ວນຮ່ວມ (ເບິ່ງຮູບທີ 1).

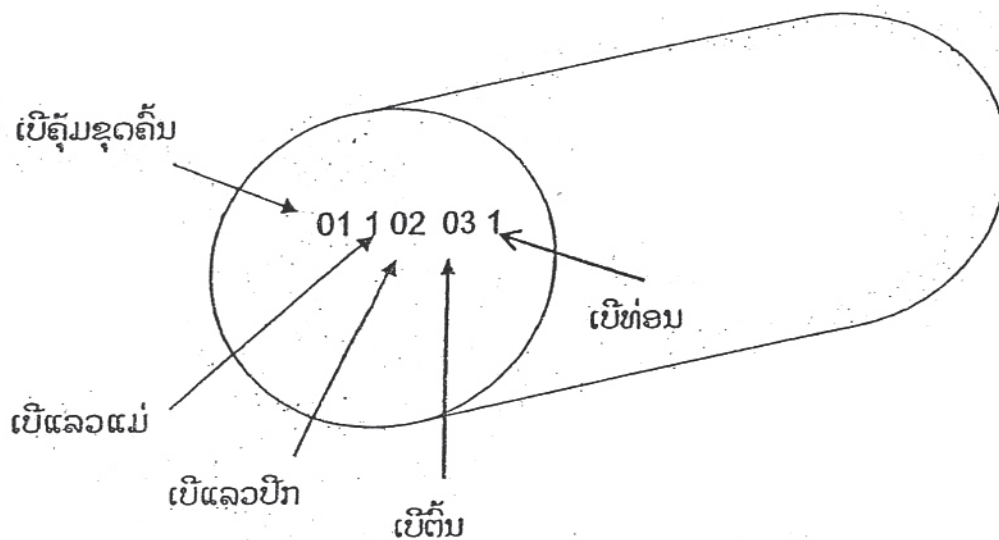
ການຕັດປ່າ ຕ້ອງໃຫ້ຕັດແຕ່ຕົ້ນໄມ້ທີ່ໝາຍໃຫ້ຕັດເທົ່ານັ້ນ ແລະຕ້ອງປະຕິບັດໃຫ້ຖືກຕາມເຕັກນິກການຕັດທີ່ໄດ້ລະບຸໄວ້ໃນຂໍ້ທີ X (X.1) ຂອງບົດແນະນຳ ຂອງກົມປ່າໄມ້ ສະບັບເລກທີ 2157/ປມ, ລົງວັນທີ 06 ພະຈິກ 2006, ວ່າດ້ວຍຫຼັກການຂຸດຄົ້ນໄມ້ ໃນເຂດປ່າຜະລິດ. ໄມ້ແຕ່ລະຕົ້ນທີ່ຖືກຕັດ ຕ້ອງໄດ້ໝາຍວັນທີຕັດປ່າເຂົ້າໃນແບບຟອມທີ 1. ໃນກໍລະນີຕົ້ນໃດບໍ່ໄດ້ຕັດ ຕ້ອງອະທິບາຍເຫດຜົນຢ່າງຈະແຈ້ງ.



ຮູບທີ 1: ການໝາຍຕົ້ນຕັດ

4.2 ການປັ້ນທ່ອນ ແລະ ການໝາຍທ່ອນໄມ້

- (1) ການປັ້ນທ່ອນແມ່ນໃຫ້ປະຕິບັດຕາມ ບົດແນະນຳຂອງກົມປ່າໄມ້ ສະບັບເລກທີ 2157/ປມ ພ້ອມນີ້ໄມ້ແຕ່ລະທ່ອນ ຕ້ອງແຕ້ມເຄື່ອງໝາຍໃສ່ ໜ້າທ່ອນໄມ້ໃຫ້ຈະແຈ້ງ ດ້ວຍສີ່ແຕ້ມໜ້າໄມ້ ເຊັ່ນ: ເບີຄຸ້ມຂຸດຄົ້ນ, ເບີແລວແມ່, ເບີແລວປີກ, ເບີຕົ້ນ ແລະ ເບີທ່ອນ (ຮູບທີ 2). ໃນກໍລະນີ ຕົ້ນໄມ້ທີ່ຖືກຕັດປາກຫາກມີ ເກີນ 1 ທ່ອນ, ເຊັ່ນ: 1, 2...n ທ່ອນ; ການໝາຍຕ້ອງປະຕິບັດດັ່ງນີ້: (01 1 02 03 1), (01 1 02 03 2), ແລະ (01 1 02 03...n)



ຮູບທີ 2: ການໝາຍໜ້າໄມ້ຢູ່ຈຸດຕັດປາກ/ສະໜາມ 1

(2) ໄມ້ທ່ອນທີ່ຂຸດຄົ້ນຈາກເຂດຢັ້ງຢືນ, ນອກຈາກໝາຍເລກລະຫັດດັ່ງຂ້າງເທິງແລ້ວ ຕ້ອງໝາຍສັນຍາລັກ ການຢັ້ງຢືນປ່າໄມ້ (FSC) ຕື່ມອີກດ້ວຍສໍາເລັດໜ້າໄມ້ເພື່ອສະດວກໃນການກວດກາແລະແຍກໄມ້ທ່ອນຢູ່ ສະໜາມ II.

(3) ຈຳນວນທ່ອນໄມ້ທີ່ບິນທ່ອນຈາກຕົ້ນໄມ້ທີ່ຖືກຕັດຕ້ອງໄດ້ບັນທຶກເຂົ້າໃນ ແບບຟອມທີ 1.

4.3 ການນຳສົ່ງໄມ້ທ່ອນຫາສະໜາມ II

ໄມ້ແຕ່ລະທ່ອນກ່ອນຈະນຳສົ່ງອອກຈາກຈຸດຕັດປ່າ/ສະໜາມ I ຕ້ອງມີແບບຟອມໃບນຳສົ່ງ(ແບບຟອມ 2). ໃບນຳສົ່ງດັ່ງກ່າວຕ້ອງໄດ້ສຳເນົາອອກເປັນ 3 ສະບັບເພື່ອໃຫ້ຜູ້ຕິດຕາມການຂຸດຄົ້ນ, ຜູ້ຂັບລົດບັນທຸກ ແລະ ພະນັກງານຜູ້ຮັບຜິດຊອບຄຸ້ມຄອງໄມ້ສະໜາມ II ເກັບຮັກສາໄວ້.

4.4 ການຂຶ້ນບັນຊີໄມ້ເຂົ້າສະໜາມ II

ໄມ້ທ່ອນທີ່ຂຶ້ນສົ່ງອອກຈາກຈຸດຕັດປ່າ/ສະໜາມ I ມາທ້ອນໂຮມໄວ້ສະໜາມ II ຕ້ອງໄດ້ຈັດວາງເປັນລຳດັບ ແລະ ເປັນລະບຽບເພື່ອສະດວກໃນການຄຸ້ມຄອງຂອງພະນັກງານປ່າໄມ້ ຕາມທີ່ໄດ້ກຳນົດໄວ້ໃນຂໍ້ທີ VII ຂອງບົດແນະນຳຂອງກົມປ່າໄມ້ ສະບັບເລກທີ 2157/ປມ. ໃນການຂຶ້ນບັນຊີໄມ້ເຂົ້າສະໜາມ II ໃຫ້ປະຕິບັດ ດັ່ງນີ້:

(1) ແຍກໄມ້ ພ້ອມທັງບັນຊີໄມ້ ລະຫວ່າງໄມ້ທີ່ຂຸດຄົ້ນອອກຈາກເຂດປ່າຜະລິດທີ່ໄດ້ຮັບການຢັ້ງຢືນ ແລະ ເຂດປ່າຜະລິດທີ່ບໍ່ທັນໄດ້ຮັບການຢັ້ງຢືນ.

(2) ການໝາຍລະຫັດໜ້າໄມ້ທ່ອນຢູ່ສະໜາມ II, ສຳຫລັບແຫລ່ງທີ່ມາຂອງໄມ້ຈະມີເລກລະຫັດຢູ່ສອງ ກຸ່ມຕາມເສັ້ນ ທາງນອນ.

➤ ກຸ່ມທີ່ຢູ່ເທິງ ເສັ້ນ ປະກອບມີ 4 ເລກລະຫັດ (7 ຕົວເລກ):

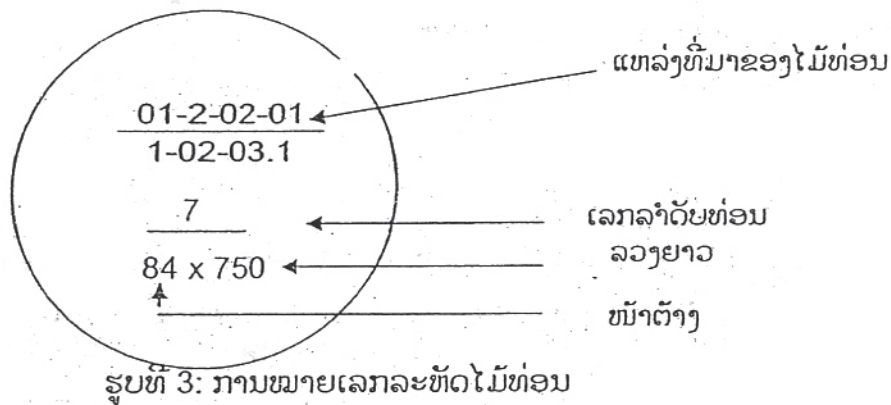
- ເບີປ່າຜະລິດ ມີ 2 ຕົວເລກ,
- ເບີເຂດ ຄຸ້ມຄອງ ມີ 1 ຕົວ ເລກ,
- ເບີເຂດ ຄຸ້ມຄອງຍ່ອຍ ມີ 2 ຕົວເລກ
- ເບີຄຸ້ມຂຸດຄົ້ນ ມີ 2 ຕົວເລກ.

➤ ກຸ່ມ ທີ່ຢູ່ດ້ານລຸ່ມ ມີ 4 ລະຫັດ (6 ຕົວເລກ):

- ເບີແລວແມ່ ມີ 1 ຕົວເລກ,
- ເບີແລວປົກ ມີ 2 ຕົວເລກ,
- ເບີຕີນ ມີ 2 ຕົວເລກ
- ເບີທ່ອນ ມີ 1 ຕົວເລກ.

ນອກຈາກລະຫັດຂ້າງເທິງ, ໜ້າໄມ້ແຕ່ລະທ່ອນຕ້ອງໄດ້ແຕ້ມເລກລຳດັບທ່ອນ, ໜ້າຕ້າງ ແລະ ລວງຍາວ ເພີ່ມຕື່ມ. ການໝາຍແມ່ນບໍ່ໃຫ້ທັບກັບເລກລະຫັດແຫລ່ງທີ່ມາຂອງໄມ້ທ່ອນ (ຮູບແຕ້ມ 3). ສຳຫລັບ ການໝາຍລະຫັດໜ້າໄມ້ທ່ອນໃຫ້ໃຊ້ສັນຈຳມັນ.

- (3) ໄມ້ທີ່ຂຸດຄົ້ນອອກຈາກເຂດປ່າຜະລິດທີ່ໄດ້ຮັບການຢັ້ງຢືນຕ້ອງໝາຍ " FSC " ໃຫ້ແຈ້ງ ໂດຍໃຊ້ສັນຈຳມັນ ຂຽນຕົວເລກເປັນສີຂາວ ແລະ ພື້ນເປັນສີຟ້າ.
- (4) ກົມປ່າໄມ້ເປັນຜູ້ກຳນົດເລກລະຫັດຂອງ ເຂດປ່າຜະລິດ, ເຂດຄຸ້ມຄອງ ແລະ ເຂດຄຸ້ມຄອງຍ່ອຍໃນຂອບເຂດທົ່ວປະເທດ.



- (5) ບັນທຶກໄມ້ທ່ອນໃສ່ໃນແບບຟອມບັນຊີໄມ້ທ່ອນເຂົ້າສະໜາມ II (ແບບຟອມທີ 3) ໃນແຕ່ລະຄັ້ງ ພາຍຫລັງ ໝາຍໜ້າໄມ້ສຳເລັດ.

4.6 ການຂຶ້ນບັນຊີໄມ້ຢູ່ສະໜາມ II

ການວັດແທກ ແລະ ຈັດຊັ້ນຄຸນນະພາບໄມ້ລະອຽດໃຫ້ອີງຕາມຂໍ້ກຳນົດຂອງກະຊວງກະສິກຳ ແລະ ປ່າໄມ້ ເລກທີ 0116/ກປ.07, ວັນທີ 17/05/2007 ວ່າດ້ວຍລະບຽບການວັດແທກໄມ້ທ່ອນ, ຕໍ່ໄມ້, ປູດໄມ້ ແລະ ການຈັດຊັ້ນຄຸນນະພາບໄມ້ທ່ອນ. ຈາກຂໍ້ມູນທີ່ໄດ້ບັນທຶກໃນໃບວັດແທກ ແລະ ຈັດຊັ້ນຄຸນນະພາບໄມ້ທ່ອນຕ້ອງສັງລວມເຂົ້າໃນແບບຟອມບັນຊີໄມ້ສະໜາມ II (ແບບຟອມທີ 4).

V. ການເກັບຮັກສາເອກກະສານ

5.1 ເອກກະສານກ່ຽວກັບການຕິດຕາມໄມ້ທ່ອນມີ:

- ແຜນຈັດສັນເຂດປ່າຜະລິດ, ເຂດຄຸ້ມຄອງ ແລະ ເຂດຄຸ້ມຄອງຍ່ອຍ
- ຂໍ້ມູນສຳຫລວດກ່ອນການຂຸດຄົ້ນ
- ແຜນຂຸດຄົ້ນປະຈຳປີ ລວມທັງແບບຟອມທີ 1 ແລະ ແຜນທີ່ຈຸດຢືນຂອງຕົ້ນໄມ້ທີ່ຖືກຄັດເລືອກ
- ໃບອະນຸຍາດຂຸດຄົ້ນ
- ສັນຍາຂຸດຄົ້ນ

- ບັນຊີຕິດຕາມການຂຸດຄົ້ນ (ແບບຟອມທີ 1)
- ໂບນຳສິ່ງໄມ້ທ່ອນຫາສະໜາມ II (ແບບຟອມທີ 2)
- ບັນຊີໄມ້ທ່ອນເຂົ້າສະໜາມ II (ແບບຟອມທີ 3)
- ບັນຊີໄມ້ສະໜາມ II (ແບບຟອມ 4)
- ເອກະສານການປະມູນ ແລະການຂາຍໄມ້.
- ສັນຍາຂາຍ
- ບົດສະຫຼຸບການຂາຍ
- ໃບອະນຸຍາດຂົນສົ່ງ
- ໂບນຳສິ່ງສິນຄ້າ ຫາຜູ້ຊື້ ແລະ ໃບຮັບເງິນ
- ບົດລາຍງານການຈັດຕັ້ງປະຕິບັດແຜນການຂຸດຄົ້ນ
- ບົດ ບັນທຶກຕ່າງໆ ຂອງການກວດສອບພາຍໃນ, ການບໍ່ເຮັດຕາມ ແລະການແກ້ໄຂຕ່າງໆ ທີ່ເກີດຂຶ້ນ.

5. 2 ການເກັບຮັກສາເອກະສານ

ເອກະສານທີ່ກ່ຽວຂ້ອງທີ່ລະບຸຢູ່ຂ້າງເທິງນີ້ ເປັນເອກະສານຍັງຢືນກ່ຽວກັບການຂຸດຄົ້ນໄມ້ຕາມ ລະບົບຈັດສັນປ່າຜະລິດແບບຍືນນານທັງເປັນເອກະສານຮອງຮັບການກວດກາຂອງອົງການກວດກາທັງພາຍໃນ ແລະຕ່າງປະເທດ. ສະນັ້ນ, ການເກັບຮັກສາເອກະສານຕ້ອງມີລະບົບດັ່ງນີ້:

ເອກະສານຕ່າງໆ	ກົມປ່າໄມ້	ພະແນກອຸດສາຫະກຳ ການຄ້າ ແຂວງ	ພະແນກການເງິນ ແຂວງ	ຂະແໜງປ່າໄມ້ ແຂວງ	ໜ່ວຍຄຸ້ມຄອງປ່າຜະລິດ	ການຈັດຕັ້ງປ່າໄມ້ບ້ານ
ແຜນຈັດສັນ	ສຳເນົາ			ສະບັບເດີມ	ສຳເນົາ	
ຂໍ້ມູນສຳຫລວດກ່ອນການຂຸດຄົ້ນ		ສຳເນົາ		ສະບັບເດີມ	ສຳເນົາ	
ແຜນຂຸດຄົ້ນປະຈຳປີ		ສຳເນົາ		ສະບັບເດີມ	ສຳເນົາ	ສຳເນົາ
ໃບອະນຸຍາດຂຸດຄົ້ນ				ສະບັບເດີມ	ສຳເນົາ	ສຳເນົາ
ສັນຍາຂຸດຄົ້ນ				ສະບັບເດີມ	ສຳເນົາ	ສຳເນົາ
ບັນຊີຕິດຕາມການຂຸດຄົ້ນ ແລະ ແຜນທີ່ຈຸດຢືນ				ສະບັບເດີມ	ສຳເນົາ	ສຳເນົາ
ໂບນຳສິ່ງໄມ້ຫາສະໜາມ II (ຟອມ 2)					ສຳເນົາ	ສຳເນົາ
ບັນຊີໄມ້ທ່ອນເຂົ້າສະໜາມ II (ຟອມ 3)					ສຳເນົາ	ສຳເນົາ
ບັນຊີໄມ້ທ່ອນສະໜາມ II (ຟອມ 4)		ສຳເນົາ		ສະບັບເດີມ	ສຳເນົາ	(ບົດສະຫຼຸບຫຍໍ້)
ເອກະສານການປະມູນ	ສຳເນົາ	ສະບັບເດີມ		ສຳເນົາ	ສຳເນົາ	ສຳເນົາ

ແລະການຂາຍໄມ້.						
ສັນຍາຂາຍ		ສະບັບເດີມ	ທະບຽນ ການຂາຍ	ສຳເນົາ	ສຳເນົາ	
ສະຫຼຸບການຂາຍ	ສຳເນົາ	ສະບັບເດີມ		ສຳເນົາ		
ໃບນຳສິ່ງສິນຄ້າ ຫາຜູ້ຊື້ ແລະໃບຮັບເງິນ		ສະບັບເດີມ	ສຳເນົາ	ສຳເນົາ		
ໃບອະນຸຍາດຂົນສົ່ງ		ສະບັບເດີມ		ສຳເນົາ		
ບົດລາຍງານການປະຕິບັດ ແຜນການຂຸດຄົ້ນ	ສຳເນົາ			ສະບັບເດີມ	ສຳເນົາ	
ບົດບັນທຶກຕ່າງໆຂອງ ການກວດສອບພາຍໃນ, ການບໍ່ເຮັດຕາມ ແລະການ ແກ້ໄຂຕ່າງໆ ທີ່ເກີດຂຶ້ນ	ສະບັບ ເດີມ	ສຳເນົາ		ສຳເນົາ	ສຳເນົາ	

- ເອກະສານທັງໝົດທີ່ໄດ້ມອບໃຫ້ ໂດຍອົງການຈັດຕັ້ງທີ່ຢູ່ພາຍໃຕ້ ກະຊວງກະສິກຳ ແລະປ່າໄມ້ ແລະ ເອກະສານການຂາຍໄມ້ທີ່ໄດ້ຢັ້ງຢືນ (FSC ລ້ວນແລະ ໄມ້ທີ່ໄດ້ຄວບຄຸມ ຂອງ FSC) (ຕົວຢ່າງ: ບົດສະຫຼຸບການຂຸດຄົ້ນ, ບົດສະຫຼຸບການຂາຍ, ໃບນຳສິ່ງສິນຄ້າ, ໃບອະນຸຍາດຂົນສົ່ງ) ຕ້ອງຮັກສາໄວ້ ຢ່າງນ້ອຍ 5 ປີ. ຂະແໜງປ່າໄມ້ແຂວງຕ້ອງສ້າງລະບົບເກັບຮັກສາເອກະສານໃຫ້ສົມບູນແບບ.

VI ການຕິດຕາມກວດກາ

ການກວດກາຂອງຂະແໜງປ່າໄມ້ແຂວງປະກອບດ້ວຍການກວດກາທາງດ້ານເອກກະສານ ແລະການ ກວດກາພາກສະໜາມ

6.1 ການກວດກາທາງດ້ານເອກກະສານ

ການກວດກາທາງດ້ານເອກກະສານແມ່ນໃຫ້ກວດກາຄວາມຄົບຖ້ວນຂອງບັນດາເອກກະສານຕ່າງໆທີ່ໄດ້ລະບຸໄວ້ໃນ ຂໍ້ 5.2

6.2 ການກວດກາພາກສະໜາມ

- ກວດກາເບິ່ງເຂດຂຸດຄົ້ນທີ່ໄດ້ອະນຸມັດຕາມແຜນການຂຸດຄົ້ນ.
- ກວດກາລະຫັດໄມ້ທ່ອນຕົວຈິງກັບຂໍ້ມູນໃນແບບຟອມບັນທຶກ. ໃນກໍລະນີບໍ່ຈະແຈ້ງຕ້ອງກວດກາແຫ່ງທີ່ມາ.
- ກວດກາການວັດແທກ, ການຈັດຊັ້ນຄຸນນະພາບໄມ້ ແລະບັນຊີໄມ້ສະໜາມ II. ສຳຫລັບໄມ້ທີ່ໄດ້ຂຸດຄົ້ນຈາກເຂດຢັ້ງຢືນປ່າໄມ້ຕ້ອງກວດກາເຄື່ອງໝາຍ "FSC"


VII ການຈັດຕັ້ງປະຕິບັດ

ມອບໃຫ້ຂະແໜງປ່າໄມ້ຊີ້ນຳໜ່ວຍງານປ່າໄມ້ເມືອງ ແລະ ການຈັດຕັ້ງກຸ່ມປ່າໄມ້ບ້ານໃນການຈັດຕັ້ງປະຕິບັດ ບົດແນະນຳສະບັບນີ້ຢ່າງເຂັ້ມງວດ

VIII. ຜົນສັກສິດ

ບົດແນະນຳສະບັບນີ້ມີຜົນສັກສິດນັບແຕ່ມີລົງລາຍເຊັນເປັນຕົ້ນໄປ

ຮ. ຫົວໜ້າກົມ ປ່າໄມ້



ຄຳໄພ ມະນີວົງ

ខេត្តសៀមរាប

[illegible]

ແບບຟອມ 2: ໃບນຳສົ່ງໄມ້ທ່ອນຈາກຈຸດຕັດໄມ້/ສະໜາມ 1 ຫາ ສະໜາມ 11

ໃບນຳສົ່ງ/Transportation slip

ໃບນຳສົ່ງ/Transportation slip

ໃບນຳສົ່ງ/Transportation slip

ວັນທີ	ໃບທີ	ວັນທີ	ໃບທີ	ວັນທີ	ໃບທີ
Date	Sheet no	Date	Sheet no	Date	Sheet no
ເຂດປ່າໝະລິດ	ຄຸ້ມ	ເຂດປ່າໝະລິດ	ຄຸ້ມ	ເຂດປ່າໝະລິດ	ຄຸ້ມ
PFA	Compartment	PFA	Compartment	PFA	Compartment
ເຂດຄຸ້ມຄອງ	ແລວໝູ່	ເຂດຄຸ້ມຄອງ	ແລວໝູ່	ເຂດຄຸ້ມຄອງ	ແລວໝູ່
FMA	Baseline	FMA	Baseline	FMA	Baseline
ເຂດຄຸ້ມຄອງຍ່ອຍ	ເບີລິດ	ເຂດຄຸ້ມຄອງຍ່ອຍ	ເບີລິດ	ເຂດຄຸ້ມຄອງຍ່ອຍ	ເບີລິດ
SFMA	Truck no.	SFMA	Truck no.	SFMA	Truck no.

Logs transported				Logs transported				Logs transported			
ລ.ດ	ແລວປີກ	ເບີຕົ້ມ	ເບີທ່ອນ	ລ.ດ	ແລວປີກ	ເບີຕົ້ມ	ເບີທ່ອນ	ລ.ດ	ແລວປີກ	ເບີຕົ້ມ	ເບີທ່ອນ
S.N	Strip line	Tree No	Log No	S.N	Strip line	Tree No	Log No	S.N	Strip line	Tree No	Log No
1				1				1			
2				2				2			
3				3				3			
4				4				4			
5				5				5			
6				6				6			
7				7				7			
Total number of logs				Total number of logs				Total number of logs			

ພະນັກງານຮັບຜິດຊອບສະໜາມ 1/ຜູ້ສົ່ງ	ພະນັກງານຮັບຜິດຊອບສະໜາມ 1/ຜູ້ສົ່ງ	ພະນັກງານຮັບຜິດຊອບສະໜາມ 1/ຜູ້ສົ່ງ
ຄົນຮັບລິດ	ຄົນຮັບລິດ	ຄົນຮັບລິດ
ພະນັກງານຮັບຜິດຊອບສະໜາມ 2/ຜູ້ຮັບ	ພະນັກງານຮັບຜິດຊອບສະໜາມ 2/ຜູ້ຮັບ	ພະນັກງານຮັບຜິດຊອບສະໜາມ 2/ຜູ້ຮັບ

ແບບຟອມ 3: ບັນຊີໄມ້ເຂົ້າສະໜາມ II/Recording form for log arrival at Landing II

ລ.ດ	ຊະນິດພັນ	ຫ້າຕ້າງ ສະເລ່ຍ (cm)	ລວງຍາວ (cm)	ບໍລິມາດ (m³)	ວັນທີຮັບເຂົ້າ	ນັກເບີລິດ	ທີ່ມາຂອງໄມ້	ໝາຍເຫດ
1	ແຕ້ຄຳ	70.25	400	1.55	17/5/07	2273	01-2-02-01	FSC
2							1-02-03-1	
3								
4								
5								
6								
7								
8								
9								
10								
11								
12								

ໝາຍເຫດ: (1) ແຫລ່ງທີ່ມາຂອງໄມ້ແມ່ນໄມ້ທີ່ໝາຍຫ້າໄມ້ ເຊັ່ນ: 01-2-02-01

1-02-03-1

(2) ຢູ່ໃນໝາຍເຫດແມ່ນສາທັສລັບໝາຍ ໄມ້ທີ່ໄດ້ຍັງອິນ ເຊັ່ນ: FSC

ວັນທີ:

ວັນທີ:

ຫ້ອງການສົ່ງເສີມກະສິກຳປ່າໄມ້ເມືອງ

ຜູ້ບັນທຶກ

