

ပြည်ထောင်စုသမ္မတမြန်မာနိုင်ငံတော်

၂၀၁၄ ခုနှစ် မြန်မာနိုင်ငံလူဦးရေနှင့် အိမ်အကြောင်းအရာသန်းခေါင်စာရင်း

ကရင်ပြည်နယ်

သန်းခေါင်စာရင်းအစီရင်ခံစာ အတွဲ (၃ - ဂ)



ပြည်သူ့အင်အားဦးစီးဌာန
လူဝင်မှုကြီးကြပ်ရေးနှင့်ပြည်သူ့အင်အားဝန်ကြီးဌာန
၂၀၁၅ ခုနှစ်၊ မေလ



၂၀၁၄ ခုနှစ် မြန်မာနိုင်ငံလူဦးရေနှင့်အိမ်အကြောင်းအရာသန်းခေါင်စာရင်း

ကရင်ပြည်နယ်

သန်းခေါင်စာရင်းအစီရင်ခံစာ အတွဲ (၃ - ဂ)

ပြည်သူ့အင်အားဦးစီးဌာန

လူဝင်မှုကြီးကြပ်ရေးနှင့်ပြည်သူ့အင်အားဝန်ကြီးဌာန

ရုံးအမှတ် (၄၈)

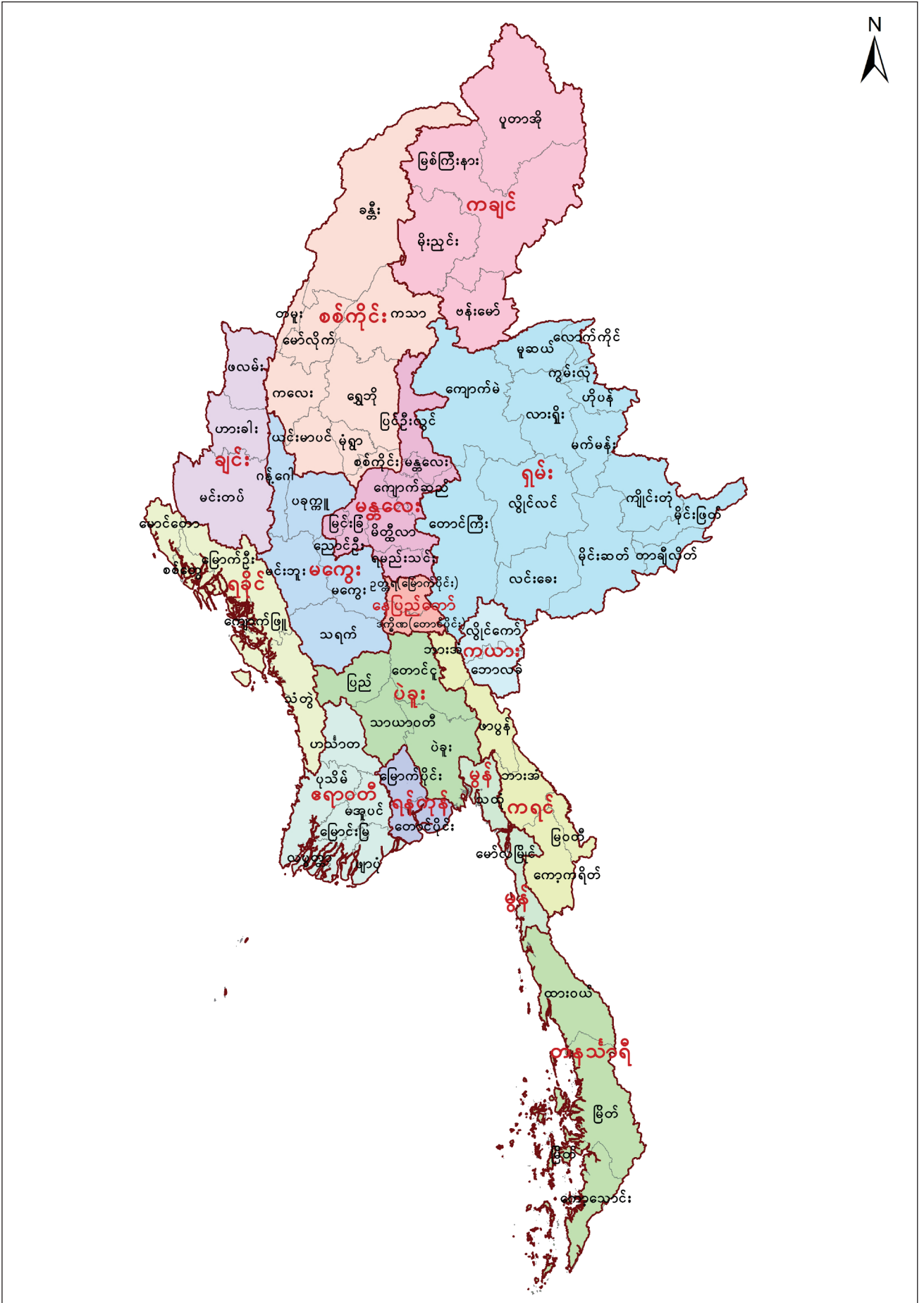
နေပြည်တော်

ဖုန်း - ၉၅-၆၇-၄၃၁၀၆၂

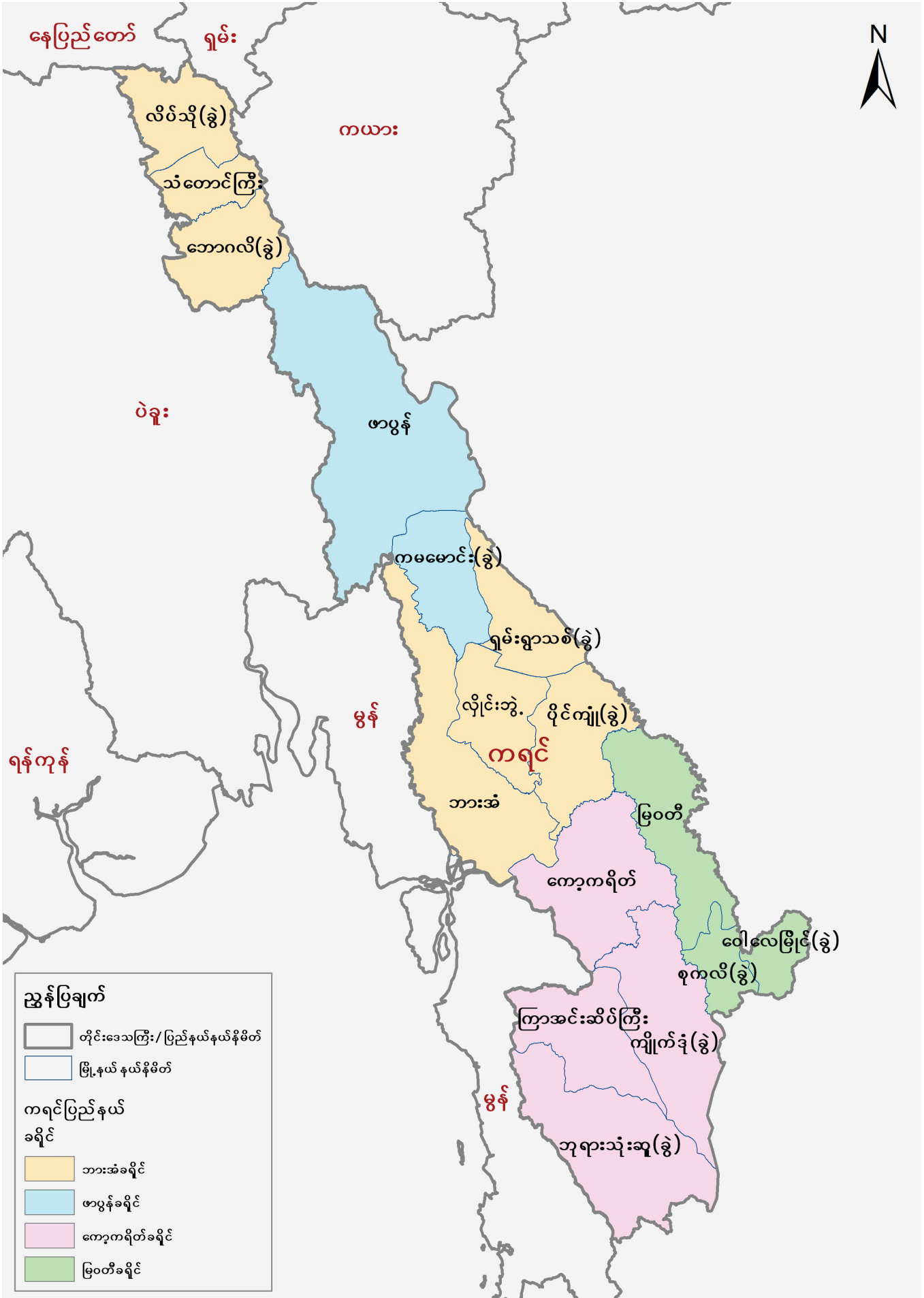
www.dop.gov.mm

၂၀၁၅ ခုနှစ်၊ မေလ

ပုံ (၁) - အုပ်ချုပ်မှုဒေသအလိုက်မြန်မာနိုင်ငံမြေပုံ (တိုင်းဒေသကြီး/ပြည်နယ်၊ ခရိုင်)



ပုံ (၂) - ကရင်ပြည်နယ်မြေပုံ (ခရိုင်၊ မြို့နယ်)



ဥပဒေ

၂၀၁၄ ခုနှစ် ပြည်လုံးကျွတ် လူဦးရေနှင့်အိမ်အကြောင်းအရာ သန်းခေါင်စာရင်းကို ၂၀၁၄ ခုနှစ်၊ မတ်လ (၂၉) ရက်နေ့မှ ဧပြီလ (၁၀) ရက်နေ့အထိ တွေ့ရှိရာအရပ်တွင် ကောက်ယူသည့်မှုကို အသုံးပြု ကောက်ယူခဲ့ပါသည်။ သန်းခေါင်စာရင်းလုပ်ငန်းစဉ်ကြီးတစ်ခုလုံး အောင်မြင်စွာ ပြင်ဆင်အကောင်အထည်ဖော် ဆောင်ရွက်နိုင်ခဲ့ပြီး ရှေ့ပြေးလူဦးရေစာရင်းကို ၂၀၁၄ ခုနှစ်၊ ဩဂုတ်လတွင် လည်းကောင်း၊ ပင်မအစီရင်ခံစာကို ၂၀၁၅ ခုနှစ်၊ မေလတွင်လည်းကောင်း သတ်မှတ်ထားသည့် အချိန်ဇယားအတိုင်း ထုတ်ပြန်ကြေညာနိုင်ခဲ့ပါသည်။ ဤလုပ်ငန်းစဉ်များသည် ၂၀၁၃ ခုနှစ် လူဦးရေနှင့်အိမ်အကြောင်းအရာ သန်းခေါင်စာရင်း ဥပဒေတွင် ပြည်သူများထံမှ ကောက်ခံရရှိထားသည့် အချက်အလက်များအား ထုတ်ပြန် ကြေညာရမည်ဆိုသည့် ပြဋ္ဌာန်းချက်ကို နိုင်ငံတော်အစိုးရက လေးစားလိုက်နာဆောင်ရွက်ရန် သန့်ဋ္ဌာန် ချမှတ်ထားကြောင်း သက်သေပြသည့် ပြယုဂ်တစ်ခုပင် ဖြစ်ပါသည်။ ယခုထုတ်ပြန်သည့် ပြည်ထောင်စုနှင့် တိုင်းဒေသကြီး/ပြည်နယ်အဆင့် ပင်မသန်းခေါင်စာရင်း အချက်အလက်များကို သုံးသပ်၍ နိုင်ငံတော်နှင့် တိုင်းဒေသကြီး/ပြည်နယ် ဖွံ့ဖြိုးတိုးတက်ရေး လုပ်ငန်းစဉ်များတွင် အထောက်အကူပြုအစီအမံများ၊ ဆုံးဖြတ်ချက်များ ချမှတ်ရာတွင် ထိရောက်စွာ အသုံးပြုနိုင်ကြမည်ဟုလည်း ကျွန်ုပ်အနေနှင့် လေးနက်စွာ ယုံကြည်မျှော်လင့်မိပါသည်။

သန်းခေါင်စာရင်း ကောက်ယူရေးလုပ်ငန်းအတွက် ဖွဲ့စည်းခဲ့သည့် ဗဟိုသန်းခေါင်စာရင်း ကော်မရှင်၊ သန်းခေါင်စာရင်းကော်မတီအဆင့်ဆင့်၊ အုပ်ချုပ်မှုအဆင့်အလိုက်လုပ်ငန်းအဖွဲ့များနှင့် နိုင်ငံ တကာမှ ပညာရှင် (၁၅) ဦးပါဝင်သော နိုင်ငံတကာ နည်းပညာအကြံပေးအဖွဲ့တို့က သန်းခေါင်စာရင်း လုပ်ငန်းစဉ်တစ်ခုလုံး အောင်မြင်စွာဆောင်ရွက်နိုင်ရန် လိုအပ်သည့် စီမံခန့်ခွဲမှုနှင့် နည်းပညာဆိုင်ရာ ညွှန်ကြားချက်များဖြင့် ဦးဆောင်ဦးရွက်ပြုခဲ့ကြပါသည်။ ကုလသမဂ္ဂလူဦးရေရန်ပုံငွေအဖွဲ့၏ နည်းပညာ အကူအညီကြောင့်လည်းကောင်း၊ နိုင်ငံတကာ စံချိန်စံညွှန်းများအတိုင်း လိုက်နာလိုသည့် ကျွန်ုပ်တို့၏ ပြင်းပြသောဆန္ဒတို့ကြောင့်လည်းကောင်း၊ ကုလသမဂ္ဂမှ ချမှတ်ထားသည့် လမ်းညွှန်ချက်များ၊ အကြံပြု ချက်များအတိုင်း လိုက်နာဆောင်ရွက်နိုင်ခဲ့ပြီး နိုင်ငံတကာမှ ကျင့်သုံးသည့် အကောင်းဆုံး သန်းခေါင် စာရင်းကောက်ယူမှုပုံစံကို အကောင်အထည်ဖော်နိုင်ခဲ့ပါသည်။

ယခုပင်မအစီရင်ခံစာ - ကရင်ပြည်နယ် (သန်းခေါင်စာရင်းအစီရင်ခံစာ အတွဲ ၃ - ၈) သည် ၂၀၁၄ ခုနှစ် လူဦးရေနှင့်အိမ်အကြောင်းအရာ သန်းခေါင်စာရင်းအတွက် တတိယအဆင့် ထုတ်ပြန်မည့် အစီရင်ခံစာ (၁၅) ခုအနက်မှ တစ်ခုအပါအဝင်ဖြစ်ပါသည်။ ယခုအစီရင်ခံစာတွင် တိုင်းဒေသကြီး/ ပြည်နယ်အဆင့်၊ ခရိုင်အဆင့်၊ မြို့နယ်အဆင့် အိမ်ထောင်စု၊ လူဦးရေနှင့် လူမှုစီးပွားရေး အချက်အလက် များကို အသေးစိတ်ဖော်ပြထားပါသည်။

ပဏာမလေ့လာ ဆန်းစစ်မှုများအရ ၂၀၁၄ ခုနှစ် လူဦးရေနှင့်အိမ်အကြောင်းအရာသန်းခေါင် စာရင်းမှရရှိသော အချက်အလက်များသည် ပြည့်စုံမှန်ကန်မှုရှိကြောင်း တွေ့ရှိရပါသည်။ ပြည်ထောင်စု အဆင့် အချက်အလက်များကို သန်းခေါင်စာရင်းအစီရင်ခံစာ အတွဲ (၂) တွင် ဖော်ပြထားပြီး နေပြည်တော် ကောင်စီနယ်မြေအပါအဝင် တိုင်းဒေသကြီး/ပြည်နယ် (၁၅) ခု၏ အစီရင်ခံစာများကို အတွဲ (၃) တွင် ဖော်ပြထားပါသည်။ သို့ရာတွင် ရခိုင်ပြည်နယ်မြောက်ပိုင်းရှိ ဒေသအချို့နှင့် ကချင်ပြည်နယ်အတွင်းရှိ နယ်မြေအနည်းငယ်တွင် အခက်အခဲအမျိုးမျိုးကြောင့် စာရင်းမကောက်ယူနိုင်သည်ကို တွေ့ရှိရပါသည်။

ကရင်ပြည်နယ်၊ ဖာပွန်မြို့နယ်အတွင်းရှိ ဒေသအချို့တွင်လည်း စုစုပေါင်းလူဦးရေနှင့် ကျား/မ စာရင်းကိုသာ ရရှိခဲ့ပါသည်။ နိုင်ငံတော်အစိုးရသည် ကုလသမဂ္ဂလူဦးရေရန်ပုံငွေအဖွဲ့နှင့်အတူ စာရင်းမကောက်ယူနိုင်ခဲ့သည့် လူဦးရေကို အတတ်နိုင်ဆုံး နည်းပါးအောင် စာရင်းကောက်ရက်တိုးခဲ့သည့် နည်းလမ်းအပါအဝင် ချဉ်းကပ်မှုမျိုးစုံဖြင့် ကြိုးပမ်းဆောင်ရွက်ခဲ့ပါသည်။ ကရင်ပြည်နယ်တွင် စာရင်းမကောက်ယူနိုင်သည့် ဒေသများအတွက် ခန့်မှန်းလူဦးရေနှင့်နည်းစနစ်ကို ဤအစီရင်ခံစာ၏ အခန်း (၁.၄) တွင်ဖော်ပြထားပါသည်။

သန်းခေါင်စာရင်းကောက်ယူရေး လုပ်ငန်းစဉ်ကြီးအတွက် ကူညီထောက်ပံ့ပေးခဲ့ကြသော ကုလသမဂ္ဂလူဦးရေရန်ပုံငွေအဖွဲ့နှင့် ဖွံ့ဖြိုးတိုးတက်ရေး မိတ်ဖက်နိုင်ငံများဖြစ်သော ဩစတြေးလျ၊ ဖင်လန်၊ ဂျာမနီ၊ အီတလီ၊ နော်ဝေ၊ ဆွီဒင်၊ ဆွစ်ဇာလန်၊ ဗြိတိန်နှင့် အမေရိကန်ပြည်ထောင်စုတို့အား နိုင်ငံတော်အစိုးရကိုယ်စား လှိုက်လှဲစွာကျေးဇူးတင်ရှိပါကြောင်း ပြောကြားလိုပါသည်။ အဆိုပါ အလှူရှင် နိုင်ငံများနှင့် အဖွဲ့အစည်းများ၏ ငွေကြေး၊ ပစ္စည်းကိရိယာနှင့် နည်းပညာအကူအညီများသည် သန်းခေါင် စာရင်းအောင်မြင်စွာ ကောက်ယူနိုင်ရေးအတွက် အရေးပါသော အထောက်အပံ့များဖြစ်ခဲ့ပါသည်။ အလှူရှင်နိုင်ငံများနှင့် အဖွဲ့အစည်းများသည် သန်းခေါင်စာရင်းလုပ်ငန်းအတွက် အရေးပါသည့် အကြံဉာဏ်များနှင့် လုပ်ငန်းစဉ်တိုင်းအတွက် နည်းပညာ၊ စက်ပစ္စည်းကိရိယာနှင့် အခြားအထောက်အကူ ပစ္စည်းများ ကူညီထောက်ပံ့ခြင်း၊ သန်းခေါင်စာရင်း မေးခွန်းပုံစံများ ပုံနှိပ်ခြင်း၊ သင်တန်းနည်းပြများနှင့် စာရင်းစစ်၊ စာရင်းကောက်များအား သင်တန်းပေးခြင်း၊ လူထုအသိပညာပေး လုပ်ငန်းများအတွက် စာစောင်များ ပုံနှိပ်ဖြန့်ဝေခြင်း၊ ကောက်ယူပြီးမေးခွန်းပုံစံများအား ပုံရိပ်ဖတ်ခြင်း၊ အချက်အလက်များ ဆန်းစစ်လေ့လာခြင်းနှင့် အစီရင်ခံစာများပုံနှိပ်ထုတ်ဝေခြင်း အစရှိသည့်လုပ်ငန်းများတွင် ကူညီထောက်ပံ့ ပေးခဲ့ပါသည်။

တစ်ချိန်တည်းမှာပင် ပြည်လုံးကျွတ်လူဦးရေနှင့်အိမ်အကြောင်းအရာသန်းခေါင်စာရင်း ကောက်ယူ ခြင်းလုပ်ငန်းစဉ်အပေါ် အစစအရာရာ အနီးကပ်လမ်းညွှန်ပြသခဲ့ပါသော နိုင်ငံတော်သမ္မတကြီးအား လည်းကောင်း၊ ဗဟိုသန်းခေါင်စာရင်းကော်မရှင်နာယက ဒုတိယသမ္မတဒေါက်တာစိုင်းမောက်ခမ်းအား လည်းကောင်း၊ ဗဟိုသန်းခေါင်စာရင်းကော်မရှင် အဖွဲ့ဝင်များအားလည်းကောင်း၊ သက်ဆိုင်ရာ တိုင်းဒေသကြီး/ပြည်နယ်အတွင်း သန်းခေါင်စာရင်းကောက်ယူခြင်း လုပ်ငန်းများကို စီမံကြီးကြပ် လမ်းညွှန်မှုပေးခဲ့သော တိုင်းဒေသကြီး/ပြည်နယ် ဝန်ကြီးချုပ်များနှင့် တိုင်းဒေသကြီး/ပြည်နယ် လူဝင်မှု ကြီးကြပ်ရေးနှင့်အမျိုးသားမှတ်ပုံတင်ရေး ဦးစီးဌာနမှူးများအားလည်းကောင်း၊ အားသွန်ခွန်စိုက် ဝိုင်းဝန်း ကူညီဆောင်ရွက်ပေးခဲ့ကြသည့် ဝန်ကြီးဌာနများ၊ အဆင့်ဆင့်သော တိုင်းဒေသကြီး/ပြည်နယ်၊ ခရိုင်၊ မြို့နယ်အသီးသီးမှ သန်းခေါင်စာရင်းကော်မတီဝင်များအားလည်းကောင်း ကျေးဇူးဥပကာယတင်ရှိပါ ကြောင်း ပြောကြားလိုပါသည်။ သန်းခေါင်စာရင်း လုပ်ငန်းကြီးတစ်ခုလုံး အချိန်မီပြီးစီးစေရန်နှင့် ညွှန်ကြားချက်များ၊ အစီရင်ခံစာများကို အချိန်မီထုတ်ဝေဖြန့်ချိနိုင်ရေးအတွက် လုပ်ငန်းတာဝန်များကို မနားမနေ မဆုတ်မနစ် ကြိုးပမ်းဆောင်ရွက်ခဲ့ကြသည့် ပြည်သူ့အင်အားဦးစီးဌာနနှင့် ကုလသမဂ္ဂလူဦးရေ ရန်ပုံငွေအဖွဲ့မှ အုပ်ချုပ်မှုနှင့် နည်းပညာဆိုင်ရာ ဝန်ထမ်းများကိုလည်းကောင်း၊ သင်တန်းနည်းပြများ၊ စာရင်းစစ်၊ စာရင်းကောက်များအဖြစ် ဆောင်ရွက်ပေးခဲ့ကြသော ဝန်ကြီးဌာန၊ အဖွဲ့အစည်းအသီးသီးမှ ဝန်ထမ်းများနှင့် စေတနာရှင်၊ လုပ်အားရှင် အားလုံးကိုလည်းကောင်း မှတ်တမ်းတင် ဂုဏ်ပြုပါကြောင်း ပြောကြားလိုပါသည်။

၎င်းအပြင် သန်းခေါင်စာရင်း ကောက်ယူရေးလုပ်ငန်းကြီးတွင် ဝိုင်းဝန်းကူညီပေးခဲ့ကြသော၊ အထူးသဖြင့် သန်းခေါင်စာရင်းမေးခွန်းများကို စိတ်အားထက်သန်စွာဖြေဆိုခြင်းဖြင့် ပူးပေါင်းကူညီခဲ့ကြသော နိုင်ငံတစ်ဝန်းရှိ ရဟန်းရှင်လူ၊ ပြည်သူလူထုနှင့် တိုင်းရင်းသားညီအစ်ကို မောင်နှမများ အားလုံးကိုလည်း ကျေးဇူးအထူးတင်ရှိပါကြောင်းနှင့် သန်းခေါင်စာရင်းမှရရှိလာသည့် တစ်ဦးချင်း အချက်အလက်များကို စာရင်းဇယားပြုစုရေး လုပ်ငန်းတွင်သာ အသုံးပြုသွားမည်ဖြစ်ပါကြောင်းကို ထပ်လောင်းကတိပေး ပြောကြားအပ်ပါသည်။



ဦးခင်ရီ

ပြည်ထောင်စုဝန်ကြီး

လူဝင်မှုကြီးကြပ်ရေးနှင့်ပြည်သူ့အင်အားဝန်ကြီးဌာန
ပြည်ထောင်စုသမ္မတမြန်မာနိုင်ငံတော်အစိုးရ

မာတိကာ

ဥယျာဇဉ်	iii
စာရင်းဇယားများ (ကရင်ပြည်နယ်)	vii
ပုံများ	x
အတိုကောက်စကားလုံးများ	x
ကရင်ပြည်နယ် လူဦးရေကိန်းဂဏန်းအချက်အလက်များ	၁
အပိုင်း (၁) သန်းခေါင်စာရင်းနောက်ခံအကြောင်းအရာများ	၇
၁.၁ နိဒါန်း	၇
၁.၂ ၂၀၁၄ ခုနှစ် လူဦးရေနှင့် အိမ်အကြောင်းအရာ သန်းခေါင်စာရင်း	၈
၁.၂.၁ စီမံခန့်ခွဲမှုနှင့်စီမံချက်ရေးဆွဲခြင်း	၈
၁.၂.၂ စာရင်းကောက်ကွက်မြေပုံများရေးဆွဲခြင်း	၈
၁.၂.၃ သန်းခေါင်စာရင်းမေးခွန်းပုံစံများနှင့် လက်စွဲစာစောင်များပြုစုခြင်း	၉
၁.၂.၄ စာရင်းစစ်/စာရင်းကောက်များခန့်ထားခြင်းနှင့်သင်တန်းပေးခြင်း	၉
၁.၂.၅ သန်းခေါင်စာရင်းကောက်ယူခြင်း	၁၀
၁.၂.၆ စာရင်းဇယားပြုစုခြင်း	၁၀
၁.၂.၇ လွတ်လပ်သောစောင့်ကြည့်လေ့လာရေးအဖွဲ့	၁၁
၁.၂.၈ ရှေ့ပြေးလူဦးရေစာရင်း	၁၁
၁.၃ အချက်အလက်များ၏ အရည်အသွေးကောင်းမွန်စေရန် ဆောင်ရွက်မှုများ	၁၂
၁.၄ သန်းခေါင်စာရင်းမကောက်ယူနိုင်သောဒေသများအတွက် လူဦးရေခန့်မှန်းခြင်း	၁၄
အပိုင်း (၂) ပင်မအစီရင်ခံစာ အကျဉ်းချုပ်	၁၅
၂.၁ လူဦးရေ	၁၅
၂.၂ လူဦးရေအရွယ်အစားနှင့် ပြောင်းလဲမှု	၁၇
၂.၃ လူဦးရေ သိပ်သည်းဆ	၁၇
၂.၄ မြို့ပြ/ကျေးလက် လူဦးရေ	၁၈
၂.၅ ကျား/မ လူဦးရေ	၁၈
၂.၆ လူဦးရေ ပိရမစ်	၁၈
၂.၇ မွေးဖွားမှုနှင့် ကလေးသေဆုံးမှု	၂၀
အပိုင်း (၃) စာရင်းဇယားများ	၂၁
နောက်ဆက်တွဲ - ၁။ သန်းခေါင်စာရင်း မေးခွန်းပုံစံ	၁၂၉
နောက်ဆက်တွဲ - ၂။ သန်းခေါင်စာရင်းဆိုင်ရာဝေါဟာရအဓိပ္ပာယ်သတ်မှတ်ချက်များ	၁၃၄
ကိုးကားချက်များ	၁၄၁

စာရင်းဇယားများ (ကရင်ပြည်နယ်)

ဇယားနံပါတ်	ရေးသားဖော်ပြချက်
	အပိုင်း (က) လူဦးရေဆိုင်ရာအချက်အလက်များ
ဇယား (က - ၁)	အိမ်ထောင်စုအမျိုးအစားအလိုက် လူဦးရေကို ကျား/မ နှင့် မြို့ပြ/ကျေးလက် ခွဲခြားဖော်ပြသော ဇယား (ပြည်နယ်၊ ခရိုင်၊ မြို့နယ်)
ဇယား (က - ၂)	အိမ်ထောင်ဦးစီး အမျိုးအစားအလိုက် အိမ်ထောင်စုများနှင့် အိမ်ထောင်စုအမျိုးအစားအလိုက် လူဦးရေ၊ ပျမ်းမျှအိမ်ထောင်စုအရွယ်အစားကို ဖော်ပြသောဇယား (ပြည်နယ်၊ ခရိုင်၊ မြို့နယ်)
ဇယား (က - ၃)	မြို့ပြနှင့် ကျေးလက်နေလူဦးရေကို ကျား/မ၊ ကျား/မအချိုးနှင့် မြို့ပြနေလူဦးရေ ရာခိုင်နှုန်းကို ဖော်ပြသောဇယား (ပြည်နယ်၊ ခရိုင်၊ မြို့နယ်)
ဇယား (က - ၄)	လူဦးရေကို အသက်တစ်နှစ်ချင်းစီအလိုက် ကျား/မ နှင့် မြို့ပြ/ကျေးလက် ခွဲခြားဖော်ပြသောဇယား (ပြည်နယ်)
ဇယား (က - ၅)	လူဦးရေကို အသက်အုပ်စုအလိုက် ကျား/မ နှင့် မြို့ပြ/ကျေးလက် ခွဲခြားဖော်ပြသောဇယား (ပြည်နယ်၊ ခရိုင်)
ဇယား (က - ၆)	အသက်အုပ်စုကြီးများအလိုက် လူဦးရေနှင့် မိခင်အချိုးများကို မြို့ပြ/ကျေးလက် ခွဲခြားဖော်ပြ သောဇယား (ပြည်နယ်၊ ခရိုင်၊ မြို့နယ်)
ဇယား (က - ၇)	အိမ်ထောင်စုအရွယ်အစားအလိုက် အိမ်ထောင်စုဝင်အရေအတွက်ကို ဖော်ပြသောဇယား (ပြည်နယ်၊ ခရိုင်၊ မြို့နယ်)
	အပိုင်း (ခ) လူမှုရေးဆိုင်ရာအချက်အလက်များ
ဇယား (ခ - ၁)	အိမ်ထောင်စုလူဦးရေကို အိမ်ထောင်ဦးစီးနှင့်တော်စပ်ပုံအလိုက် ကျား/မ ခွဲခြားဖော်ပြသောဇယား (ပြည်နယ်၊ ခရိုင်)
ဇယား (ခ - ၂)	အသက် (၁၀) နှစ်နှင့်အထက် အိမ်ထောင်စုနှင့် အဖွဲ့အစည်းလူဦးရေကို အိမ်ထောင်ရေး အခြေအနေနှင့် အသက်အုပ်စုအလိုက် ကျား/မ ခွဲခြားဖော်ပြသောဇယား (ပြည်နယ်)
ဇယား (ခ - ၃)	အသက် (၁၅) နှစ်နှင့်အထက်လူဦးရေကို အိမ်ထောင်ရေးအခြေအနေနှင့် ကျား/မ ခွဲခြားဖော်ပြ သောဇယား (ပြည်နယ်၊ ခရိုင်၊ မြို့နယ်)
	အပိုင်း (ဂ) ပြည်တွင်း/ပြည်ပရွှေ့ပြောင်းသွားလာခြင်း
ဇယား (ဂ - ၁)	နိုင်ငံခြားသို့ ရောက်ရှိနေသော အိမ်ထောင်စုဝင်များကို ရောက်ရှိနေထိုင်သည့်နိုင်ငံနှင့် နေထိုင်ခဲ့ သည့် ခရိုင်အလိုက် ကျား/မ ခွဲခြားဖော်ပြသောဇယား (ပြည်နယ်၊ ခရိုင်)
ဇယား (ဂ - ၂)	နိုင်ငံခြားသို့ ရောက်ရှိနေသော အိမ်ထောင်စုဝင်များကို ရောက်ရှိနေထိုင်သည့်နိုင်ငံနှင့် နိုင်ငံခြား တွင် ရောက်ရှိနေသည့် ကာလအပိုင်းအခြားအလိုက် ကျား/မ ခွဲခြားဖော်ပြသောဇယား (ပြည်နယ်)
	အပိုင်း (ဃ) ပညာရေးဆိုင်ရာ အချက်အလက်များ
ဇယား (ဃ - ၁)	အသက် (၅) နှစ်နှင့်အထက် အိမ်ထောင်စုလူဦးရေကို စာတတ်မြောက်မှုရာခိုင်နှုန်းနှင့် အသက်အုပ်စု အလိုက် ကျား/မ ခွဲခြားဖော်ပြသောဇယား (ပြည်နယ်၊ ခရိုင်)
ဇယား (ဃ - ၂)	အသက် (၁၅) နှစ်နှင့်အထက် အိမ်ထောင်စုလူဦးရေကို စာတတ်မြောက်မှုရာခိုင်နှုန်းနှင့် မြို့ပြ/ကျေးလက်အလိုက် ကျား/မ ခွဲခြားဖော်ပြသောဇယား (ပြည်နယ်၊ ခရိုင်၊ မြို့နယ်)

ဇယားနံပါတ်	ရေးသားဖော်ပြချက်
ဇယား (ဃ - ၃)	အသက် (၅) နှစ်နှင့်အထက်လူဦးရေကို အသက်အပိုင်းအခြားနှင့် ကျောင်းတက်ရောက်မှု အခြေအနေအလိုက် ကျား/မ ခွဲခြားဖော်ပြသောဇယား (ပြည်နယ်၊ ခရိုင်)
ဇယား (ဃ - ၄)	အသက် (၅) နှစ်မှ (၂၉) နှစ်အတွင်း အိမ်ထောင်စုလူဦးရေကို ကျောင်းတက်ရောက်မှု အခြေအနေ အလိုက် ကျား/မ ခွဲခြားဖော်ပြသောဇယား (ပြည်နယ်၊ ခရိုင်၊ မြို့နယ်)
ဇယား (ဃ - ၅(က))	အသက် (၅) နှစ်နှင့်အထက်လူဦးရေကို အမြင့်ဆုံးတက်ရောက် ပြီးစီးခဲ့သည့်အတန်းနှင့် အသက် အပိုင်းအခြားအလိုက် ကျား/မ ခွဲခြားဖော်ပြသောဇယား (မြို့ပြ/ကျေးလက်) (ပြည်နယ်)
ဇယား (ဃ - ၅(ခ))	အသက် (၅) နှစ်နှင့်အထက်လူဦးရေကို အမြင့်ဆုံးတက်ရောက်ပြီးစီးခဲ့သည့်အတန်းနှင့် အသက် အပိုင်းအခြားအလိုက် ကျား/မ ခွဲခြားဖော်ပြသောဇယား (မြို့ပြ) (ပြည်နယ်)
ဇယား (ဃ - ၅(ဂ))	အသက် (၅) နှစ်နှင့်အထက်လူဦးရေကို အမြင့်ဆုံးတက်ရောက်ပြီးစီးခဲ့သည့်အတန်းနှင့် အသက် အပိုင်းအခြားအလိုက် ကျား/မ ခွဲခြားဖော်ပြသောဇယား (ကျေးလက်) (ပြည်နယ်)
ဇယား (ဃ - ၆(က))	အသက် (၂၅) နှစ်နှင့်အထက် အိမ်ထောင်စုနှင့် အဖွဲ့အစည်းလူဦးရေကို အမြင့်ဆုံးတက်ရောက် ပြီးစီးခဲ့သည့် အတန်းအလိုက် ကျား/မ ခွဲခြားဖော်ပြသောဇယား (ပြည်နယ်၊ ခရိုင်၊ မြို့နယ်)
ဇယား (ဃ - ၆(ခ))	အသက် (၂၅) နှစ်နှင့်အထက် အိမ်ထောင်စုလူဦးရေကို အမြင့်ဆုံးတက်ရောက် ပြီးစီးခဲ့သည့် အတန်းအလိုက် ကျား/မ ခွဲခြားဖော်ပြသောဇယား (ပြည်နယ်၊ ခရိုင်၊ မြို့နယ်)
ဇယား (ဃ - ၆(ဂ))	အသက် (၂၅) နှစ်နှင့်အထက် အဖွဲ့အစည်းလူဦးရေကို အမြင့်ဆုံးတက်ရောက် ပြီးစီးခဲ့သည့် အတန်းအလိုက် ကျား/မ ခွဲခြားဖော်ပြသောဇယား (ပြည်နယ်၊ ခရိုင်၊ မြို့နယ်)
အပိုင်း (င) စီးပွားရေးဆိုင်ရာအချက်အလက်များ	
ဇယား (င - ၁(က))	အသက် (၁၀) နှစ်နှင့်အထက် လူဦးရေကို လုပ်သားအင်အားပါဝင်နှုန်း၊ အလုပ်လက်မဲ့ရာခိုင်နှုန်း၊ အလုပ်အကိုင်ရရှိမှုနှင့် လူဦးရေအချိုးတို့ကို အသက်အုပ်စုအလိုက် ကျား/မ ခွဲခြားဖော်ပြသော ဇယား (မြို့ပြ/ကျေးလက်) (ပြည်နယ်)
ဇယား (င - ၁(ခ))	အသက် (၁၀) နှစ်နှင့်အထက် လူဦးရေကို လုပ်သားအင်အားပါဝင်နှုန်း၊ အလုပ်လက်မဲ့ရာခိုင်နှုန်း၊ အလုပ်အကိုင်ရရှိမှုနှင့် လူဦးရေအချိုးတို့ကို အသက်အုပ်စုအလိုက် ကျား/မ ခွဲခြားဖော်ပြသော ဇယား (မြို့ပြ) (ပြည်နယ်)
ဇယား (င - ၁(ဂ))	အသက် (၁၀) နှစ်နှင့်အထက် လူဦးရေကို လုပ်သားအင်အားပါဝင်နှုန်း၊ အလုပ်လက်မဲ့ရာခိုင်နှုန်း၊ အလုပ်အကိုင်ရရှိမှုနှင့် လူဦးရေအချိုးတို့ကို အသက်အုပ်စုအလိုက် ကျား/မ ခွဲခြားဖော်ပြသော ဇယား (ကျေးလက်) (ပြည်နယ်)
ဇယား (င - ၂)	အသက် (၁၀) နှစ်နှင့်အထက် လူဦးရေကို လုပ်သားအမျိုးအစားအလိုက် ကျား/မ ခွဲခြားဖော်ပြ သောဇယား (ပြည်နယ်၊ ခရိုင်၊ မြို့နယ်)
အပိုင်း (စ) ကလေးမွေးဖွားမှုနှင့် သေဆုံးမှုအကြောင်းအရာများ	
ဇယား (စ - ၁)	အသက် (၁၅ - ၅၄) နှစ်ရှိ အိမ်ထောင်ကျဖူးသူအမျိုးသမီး၊ ကလေးမွေးဖွားမှုနှင့် သေဆုံးမှုများကို မိခင်၏အသက်အုပ်စုအလိုက် ဖော်ပြသောဇယား (ပြည်နယ်၊ ခရိုင်)
ဇယား (စ - ၂)	အသက် (၁၅ - ၄၉) နှစ်ရှိ အိမ်ထောင်ကျဖူးသူအမျိုးသမီးများ၏ (၁၂) လအတွင်း ကလေး မွေးဖွားမှုနှင့် သေဆုံးမှုများကို မိခင်၏အသက်အုပ်စုအလိုက် ဖော်ပြသောဇယား (ပြည်နယ်၊ ခရိုင်)
အပိုင်း (ဆ) ကိုင်ဆောင်သည့်လက်မှတ်အမျိုးအစား	
ဇယား (ဆ - ၁)	အသက် (၁၀) နှစ်နှင့်အထက်လူဦးရေကို ကိုင်ဆောင်သည့်လက်မှတ် အမျိုးအစားအလိုက် အသက်အုပ်စုဖြင့် ဖော်ပြသောဇယား (ပြည်နယ်)

ဇယားနံပါတ်	ရေးသားဖော်ပြချက်
ဇယား (ဆ - ၂)	အသက် (၁၀) နှစ်နှင့်အထက်လူဦးရေကို ကိုင်ဆောင်သည့်လက်မှတ် အမျိုးအစားအလိုက် မြို့ပြ/ကျေးလက် ခွဲခြားဖော်ပြသောဇယား (ပြည်နယ်၊ ခရိုင်၊ မြို့နယ်)
	အပိုင်း (ဇ) မသန်စွမ်းမှုအကြောင်းအရာ
ဇယား (ဇ - ၁)	မသန်စွမ်းရာခိုင်နှုန်းနှင့် မသန်စွမ်းမှုအမျိုးအစားအလိုက် လူဦးရေကို ကျား/မ အလိုက်၊ အသက် အုပ်စုအလိုက် ဖော်ပြသောဇယား (ပြည်နယ်)
ဇယား (ဇ - ၂)	မသန်စွမ်းရာခိုင်နှုန်းနှင့် မသန်စွမ်းမှုအမျိုးအစားအလိုက် လူဦးရေကို ကျား/မ အလိုက် မြို့နယ် အဆင့်ထိ ဖော်ပြသောဇယား (ပြည်နယ်၊ ခရိုင်၊ မြို့နယ်)
	အပိုင်း (ဈ) အိမ်အကြောင်းအရာ
ဇယား (ဈ - ၁)	နေအိမ်အမျိုးအစားအလိုက် အိမ်ထောင်စုအရေအတွက်ကို ဖော်ပြသောဇယား (ပြည်နယ်၊ ခရိုင်၊ မြို့နယ်)
ဇယား (ဈ - ၂)	အိမ်ပိုင်ဆိုင်မှုအမျိုးအစားအလိုက် အိမ်ထောင်စုအရေအတွက်ကိုဖော်ပြသောဇယား (ပြည်နယ်၊ ခရိုင်၊ မြို့နယ်)
ဇယား (ဈ - ၃)	အသုံးပြုသည့် အိမ်သာအမျိုးအစားအလိုက် အိမ်ထောင်စုအရေအတွက်ကို ဖော်ပြသောဇယား (ပြည်နယ်၊ ခရိုင်၊ မြို့နယ်)
ဇယား (ဈ - ၄(က))	နေအိမ်အဆောက်အအုံတွင် အမိုးအတွက် အဓိကအသုံးပြုသည့် ပစ္စည်းအမျိုးအစားအလိုက် အိမ်ထောင်စု အရေအတွက်ကို ဖော်ပြသောဇယား (ပြည်နယ်၊ ခရိုင်၊ မြို့နယ်)
ဇယား (ဈ - ၄(ခ))	နေအိမ်အဆောက်အအုံတွင် အကာအတွက် အဓိကအသုံးပြုသည့် ပစ္စည်းအမျိုးအစားအလိုက် အိမ်ထောင်စု အရေအတွက်ကို ဖော်ပြသောဇယား (ပြည်နယ်၊ ခရိုင်၊ မြို့နယ်)
ဇယား (ဈ - ၄(ဂ))	နေအိမ်အဆောက်အအုံတွင် အခင်းအတွက် အဓိကအသုံးပြုသည့် ပစ္စည်းအမျိုးအစားအလိုက် အိမ်ထောင်စု အရေအတွက်ကို ဖော်ပြသောဇယား (ပြည်နယ်၊ ခရိုင်၊ မြို့နယ်)
	အပိုင်း (ည) အိမ်အသုံးအဆောင်ပစ္စည်းများ
ဇယား (ည - ၁)	အလင်းရောင်အတွက် အဓိကအသုံးပြုသည့် မီးအမျိုးအစားအလိုက် အိမ်ထောင်စုအရေအတွက် ကို ဖော်ပြသောဇယား (ပြည်နယ်၊ ခရိုင်၊ မြို့နယ်)
ဇယား (ည - ၂)	သောက်ရေအတွက် အဓိကအသုံးပြုသည့် ရေအမျိုးအစားအလိုက် အိမ်ထောင်စုအရေအတွက်ကို ဖော်ပြသောဇယား (ပြည်နယ်၊ ခရိုင်၊ မြို့နယ်)
ဇယား (ည - ၃)	သုံးရေအတွက် အဓိကအသုံးပြုသည့် ရေအမျိုးအစားအလိုက် အိမ်ထောင်စုအရေအတွက်ကို ဖော်ပြသောဇယား (ပြည်နယ်၊ ခရိုင်၊ မြို့နယ်)
ဇယား (ည - ၄)	အစားအစာချက်ပြုတ်စားသောက်ရန်အတွက် အဓိကအသုံးပြုသည့် လောင်စာအမျိုးအစား အလိုက် အိမ်ထောင်စုအရေအတွက်ကို ဖော်ပြသောဇယား (ပြည်နယ်၊ ခရိုင်၊ မြို့နယ်)
ဇယား (ည - ၅)	ဆက်သွယ်ရေးနှင့် အိမ်အသုံးအဆောင်ပစ္စည်းများ သုံးစွဲနိုင်မှုအလိုက် အိမ်ထောင်စုအရေအတွက် ကို ဖော်ပြသောဇယား (ပြည်နယ်၊ ခရိုင်၊ မြို့နယ်)
ဇယား (ည - ၆)	သယ်ယူပို့ဆောင်ရေးအတွက်အသုံးပြုသည့် ယာဉ်အမျိုးအစားအလိုက် အိမ်ထောင်စုအရေ အတွက်ကို ဖော်ပြသောဇယား (ပြည်နယ်၊ ခရိုင်၊ မြို့နယ်)

ပုံများ

ပုံ (၁) အုပ်ချုပ်မှုဒေသအလိုက် မြန်မာနိုင်ငံမြေပုံ (တိုင်းဒေသကြီး/ပြည်နယ်၊ ခရိုင်)

ပုံ (၂) ကရင်ပြည်နယ်မြေပုံ (ခရိုင်၊ မြို့နယ်)

ပုံ (၃) တိုင်းဒေသကြီး/ပြည်နယ်များ၏ လူဦးရေအချိုးအစား

ပုံ (၄) လူဦးရေပိရမစ်၊ ၂၀၁၄ ခုနှစ်၊ ကရင်ပြည်နယ်

ပုံ (၅) လူဦးရေပိရမစ်၊ ၂၀၁၄ ခုနှစ်၊ မြန်မာနိုင်ငံ

အတိုကောက်စာလုံးများ

ကေအိုင်အို ကချင်လွတ်မြောက်ရေးအဖွဲ့

ကေအင်န်ယူ ကရင်အမျိုးသားအစည်းအရုံး

အာဆီယံ အရှေ့တောင်အာရှ နိုင်ငံများအသင်း

ICR Intelligent Character Recognition (ပုံရိပ်နှင့် စာလုံးများဖတ်ခြင်း)

KFI Key-in From Image (ဂဏန်းသင်္ကေတတင်ခြင်း)

OMR Optical Mark Recognition/Readers (ပုံရိပ်ဖမ်းခြင်း/ ပုံရိပ်ဖတ်စက်)

ကရင်ပြည်နယ် လူဦးရေကိန်းဂဏန်းအချက်အလက်များ^၁

ခရိုင်အရေအတွက်	၄
မြို့နယ်/မြို့နယ်ခွဲ အရေအတွက်	၁၆
လူဦးရေစုစုပေါင်း	၁,၅၇၄,၀၇၉ ^၂
ကျား ဦးရေ	၇၇၅,၂၆၈ (၄၉.၃%)
မ ဦးရေ	၇၉၈,၈၁၁ (၅၀.၇%)
မြို့ပြလူဦးရေရာခိုင်နှုန်း	၂၂%
ဧရိယာအကျယ်အဝန်း (စတုရန်းကီလိုမီတာ)	၃၀,၃၈၂.၈
လူဦးရေသိပ်သည်းဆ (တစ်စတုရန်းကီလိုမီတာ)	၅၁.၈
အသက်အလယ်ကိန်း	၂၃.၆
အိမ်ထောင်စုအရေအတွက်	၃၀၈,၀၄၁
မြို့ပြအိမ်ထောင်စုရာခိုင်နှုန်း	၂၁%
အမျိုးသမီးအိမ်ထောင်ဦးစီးရာခိုင်နှုန်း	၂၅.၇%
ပျမ်းမျှအိမ်ထောင်စုအရွယ်အစား	၄.၇
အသက်အပိုင်းအခြားအလိုက်လူဦးရေရာခိုင်နှုန်း	
ကလေးဦးရေ (အသက် ၀ - ၁၄ နှစ်)	၃၅.၈%
အလုပ်လုပ်နိုင်သူဦးရေ (အသက် ၁၅ - ၆၄ နှစ်)	၅၉.၁%
သက်ကြီးရွယ်အိုဦးရေ (အသက် ၆၅နှစ်နှင့်အထက်)	၅.၁%
မိခင်အချိုး	
စုစုပေါင်းမိခင်အချိုး	၆၉.၃
ကလေးမိခင်အချိုး	၆၀.၆
သက်ကြီးရွယ်အို မိခင်အချိုး	၈.၇
သက်ကြီးရွယ်အိုညွှန်ကိန်း	၁၄.၃

^၁ အထက်ပါဇယားတွင် ဖော်ပြထားသည့် ကျား/မ လူဦးရေစုစုပေါင်း၊ လူဦးရေသိပ်သည်းဆနှင့် ကျား/မ အချိုးတို့ကို သန်းခေါင်စာရင်းကောက်ယူနိုင်ခြင်းမရှိခဲ့သောဒေသများမှ ခန့်မှန်းလူဦးရေများကို ထည့်သွင်းဖော်ပြထားခြင်းဖြစ်ပါသည်။ သို့ရာတွင် အခြားသော ညွှန်ကိန်းများကို သန်းခေါင်စာရင်းကောက်ယူရရှိခဲ့သော အိမ်ထောင်စုများမှ အချက်အလက်များအပေါ်တွင် အခြေခံ၍ တွက်ချက်ထားပါသည်။

^၂ စာရင်းကောက်ယူခဲ့သောလူဦးရေနှင့် သန်းခေါင်စာရင်းကာလအတွင်း မကောက်ယူခဲ့သော ခန့်မှန်းလူဦးရေ (၂) မျိုးလုံးပါဝင်ပါသည်။ ခန့်မှန်းလူဦးရေကို ဇယား (၁) တွင်ဖော်ပြထားပါသည်။

ကျား/မအချိုး	၉၇ (မ ၁၀၀ တွင်ရှိသော ကျားဦးရေ)		
အသက် (၁၅) နှစ်နှင့်အထက်စာတတ်မြောက်မှုရာခိုင်နှုန်း	၇၄.၄%		
ကျား စာတတ်မြောက်မှုရာခိုင်နှုန်း	၇၈.၄%		
မ စာတတ်မြောက်မှုရာခိုင်နှုန်း	၇၀.၉%		
မသန်စွမ်းသူဦးရေ	အရေအတွက်	ရာခိုင်နှုန်း	
မသန်စွမ်းသူ (မည်သည့်မသန်စွမ်းမှုအမျိုးအစားမဆို)	၉၉,၃၈၉	၆.၆	
လမ်းလျှောက်/အမြင့်တက်/ပစ္စည်းကိုင်တွယ်	၃၉,၀၃၀	၂.၆	
အမြင်	၆၀,၅၃၉	၄.၀	
အကြား	၂၈,၆၀၃	၁.၉	
သင်ယူလေ့လာခြင်း/ မှတ်ဉာဏ် /အာရုံစူးစိုက်ခြင်း	၃၈,၅၉၈	၂.၆	
ကိုင်ဆောင်သည့် လက်မှတ်အမျိုးအစား (အသက် ၁၀ နှစ်နှင့် အထက်)	အရေအတွက်	ရာခိုင်နှုန်း	
နိုင်ငံသားစိစစ်ရေးကတ်	၆၅၀,၀၂၄	၅၆.၆	
ဧည့်နိုင်ငံသားကတ်	၆၂၄	၀.၁	
နိုင်ငံသားပြုခွင့်ရသူကတ်	၅,၆၁၁	၀.၅	
အမျိုးသားမှတ်ပုံတင်ကတ်	၁၇,၆၃၉	၁.၅	
သာသနာဝင်ကတ်	၅,၂၁၀	၀.၄	
ယာယီသက်သေခံကတ်	၇,၅၂၁	၀.၇	
နိုင်ငံခြားသားမှတ်ပုံတင်လက်မှတ်	၉၆	၀.၁ ရာခိုင်နှုန်းထက်နည်းသည်။	
နိုင်ငံခြားသားနိုင်ငံကူးလက်မှတ်	၄၇၀	၀.၁ ရာခိုင်နှုန်းထက်နည်းသည်။	
မည်သည့်ကတ်မှမကိုင်ဆောင်သူ	၄၆၁,၄၇၀	၄၀.၂	
လုပ်သားအင်အားပါဝင်နှုန်း	စုစုပေါင်း	ကျား	မ
အသက် (၁၀) နှစ်နှင့်အထက်	၅၀.၃%	၆၇.၄%	၃၄.၂%
အသက် (၁၅) နှစ်နှင့်အထက်	၅၇.၆%	၇၇.၉%	၃၈.၆%
အသက် (၁၅ - ၆၄) နှစ်	၆၀.၇%	၈၁.၄%	၄၁.၂%

အလုပ်လက်မဲ့ရာခိုင်နှုန်း	စုစုပေါင်း	ကျား	မ
အသက် (၁၀) နှစ်နှင့်အထက်	၇.၉%	၈.၁%	၇.၅%
အသက် (၁၅) နှစ်နှင့်အထက်	၇.၄%	၇.၆%	၆.၉%
အသက် (၁၅ - ၆၄) နှစ်	၇.၅%	၇.၈%	၇.၁%
အလုပ်အကိုင်ရရှိမှုနှင့်လူဦးရေအချိုး	စုစုပေါင်း	ကျား	မ
အသက် (၁၀) နှစ်နှင့်အထက်	၄၆.၃%	၆၁.၉%	၃၁.၇%
အသက် (၁၅) နှစ်နှင့်အထက်	၅၃.၃%	၇၂.၀%	၃၆.၀%
အသက် (၁၅ - ၆၄) နှစ်	၅၆.၂%	၇၅.၁%	၃၈.၃%
အိမ်ပိုင်ဆိုင်မှု			
ပိုင်ရှင်	၈၆.၅%		
အိမ်ငှား	၇.၈%		
အခမဲ့ (မိဘ/ယောက္ခမ/ဆွေမျိုး/မိတ်ဆွေ)	၂.၃%		
အစိုးရဝန်ထမ်းအိမ်ရာ	၂.၃%		
ပုဂ္ဂလိကဝန်ထမ်းအိမ်ရာ	၀.၆%		
အခြား	၀.၅%		
နေအိမ်အဆောက်အအုံအတွက်အသုံးပြုသည့်ပစ္စည်းများ	အကာ	အခင်း	အမိုး
ဓနိ/သက်ကယ်/အင်ဖက်	၁၀.၉%	-	၃၄.၅%
ဝါး	၂၁.၄%	၁၅.၁%	၀.၇%
မြေကြီး	၀.၁%	၀.၅%	-
သစ်သား	၅၃.၂%	၇၄.၁%	၀.၁%
သွပ်	၀.၃%	-	၆၃.၅%
အုတ်ကြွပ်/အုတ်/ကွန်ကရစ်	၁၂.၇%	၉.၄%	၀.၇%
အခြား	၁.၄%	၀.၉%	၀.၅%

အစားအစာချက်ပြုတ်စားသောက်ရန်အတွက်အဓိကအသုံးပြုသည့်လောင်စာ	
လျှပ်စစ်မီး	၉.၅%
ဓာတ်ငွေ့	၀.၆%
ရေနံဆီမီး	၀.၃%
ဘိုင်အိုဂက်စ်	၀.၈%
သစ်သား/ထင်း	၆၂.၈%
မီးသွေး/လောင်စာတောင့်	၂၅.၁%
ကျောက်မီးသွေး	၀.၇%
အခြား	၀.၂%
အလင်းရောင်အတွက်အဓိကအသုံးပြုသည့်မီးအမျိုးအစား	
လျှပ်စစ်မီး	၂၆.၉%
ရေနံဆီမီး	၁၀.၄%
ဖယောင်းတိုင်မီး	၄၅.၂%
ဘက်ထရီမီး	၁.၉%
မီးစက် (ပုဂ္ဂလိက)	၈.၃%
ရေအားလျှပ်စစ် (ပုဂ္ဂလိက)	၁.၀%
နေရောင်ခြည်စွမ်းအင်သုံး (ဆိုလာပြား)	၅.၉%
အခြား	၀.၄%
သောက်ရေအတွက်အဓိကအသုံးပြုသည့်ရေအမျိုးအစား	
ရေပိုက်လိုင်း	၄.၅%
အဝီစိတွင်း	၃.၉%
ရေတွင်း (အုတ်စီ)	၄၃.၉%
ရေသန့်စက်/ရေသန့်ဘူး	၁၁.၇%
စုစုပေါင်းရေကောင်းရေသန့်ရရှိမှု	၆၄.၀%
ရေတွင်း (အကာအရံမဲ့)	၁၆.၆%
ရေကန်	၀.၇%

မြစ်/ချောင်း/တူးမြောင်း	၁၁.၂%
တောင်ကျရေ/မိုးရေ	၄.၃%
အခြား	၃.၂%
စုစုပေါင်းရေကောင်းရေသန့်မရရှိမှု	၃၆.၀%
သုံးရေအတွက်အဓိကအသုံးပြုသည့် ရေအမျိုးအစား	
ရေပိုက်လိုင်း	၈.၂%
အဝီစိတွင်း	၈.၃%
ရေတွင်း (အုတ်စိ)	၄၃.၈%
ရေတွင်း (အကာအရံမဲ့)	၁၆.၄%
ရေကန်	၀.၉%
မြစ်/ချောင်း/တူးမြောင်း	၁၃.၉%
တောင်ကျရေ/မိုးရေ	၄.၅%
ရေသန့်စက်/ရေသန့်ဘူး	၀.၁%
အခြား	၃.၉%
အိမ်သာအမျိုးအစား	
ရေဆွဲအိမ်သာ	၁.၄%
ရေလောင်း/ယင်လုံအိမ်သာ	၆၇.၅%
စုစုပေါင်းသန့်ရှင်းသောယင်လုံအိမ်သာဆောက်လုပ်သုံးစွဲမှု	၆၈.၉%
တွင်း/လေးအိမ်သာ	၄.၈%
တွင်းမရှိအိမ်သာ	၁.၀%
အခြား	၀.၈%
အိမ်သာမရှိ	၂၄.၅%
ဆက်သွယ်ရေးပစ္စည်းများသုံးစွဲနိုင်မှုအခြေအနေ	
ရေဒီယို	၂၂.၆%
ရုပ်မြင်သံကြား	၄၇.၁%

ကြိုးဖုန်း	၃.၇%
လက်ကိုင်ဖုန်း	၂၅.၃%
ကွန်ပျူတာ	၂.၅%
အိမ်တွင်အင်တာနက်တပ်ဆင်ထားခြင်း	၂.၄%
မည်သည့်ပစ္စည်းမျှ မရှိသည့် ရာခိုင်နှုန်း	၄၀.၆%
ပစ္စည်းအားလုံးရှိသည့် ရာခိုင်နှုန်း	၀.၃%
သယ်ယူပို့ဆောင်ရေးယာဉ်များသုံးစွဲနိုင်မှုအခြေအနေ	
ကား/ထရပ်ကား/ဗင်န်	၄.၀%
မော်တော်ဆိုင်ကယ်/လျှပ်စစ်စက်ဘီး/ သုံးဘီးကား	၄၁.၅%
စက်ဘီး	၃၅.၂%
(၄) ဘီးပါ ထော်လာဂျီ	၅.၉%
ကနူးလှေ၊ သမ္ဗန်	၂.၈%
စက်လှေ၊ မော်တော်ဘုတ်	၂.၃%
လှည်း (ကျွဲ၊ နွား၊ မြင်း.....စသဖြင့်)	၁၄.၁%

အပိုင်း (၁)

သန်းခေါင်စာရင်းနောက်ခံအကြောင်းအရာများ

၁.၁ နိဒါန်း

ပြည်ထောင်စုသမ္မတမြန်မာနိုင်ငံတော်အစိုးရသည် နှစ်ပေါင်း (၃၀) ကြာ မကောက်ယူနိုင်ခဲ့သော ပြည်လုံးကျွတ် လူဦးရေနှင့်အိမ်အကြောင်းအရာ သန်းခေါင်စာရင်းကို ၂၀၁၄ ခုနှစ်၊ ဧပြီလတွင် ကောက်ယူခဲ့ပါသည်။ မြန်မာနိုင်ငံတွင် ကိုလိုနီခေတ်ကာလတစ်လျှောက်လုံး၌ လူဦးရေသန်းခေါင်စာရင်းများကို ပုံမှန်ကောက်ယူခဲ့ပါသည်။ မြန်မာနိုင်ငံ လွတ်လပ်ရေးရပြီးနောက်ပိုင်း ပြည်လုံးကျွတ်သန်းခေါင်စာရင်းများကို ၁၉၇၃ ခုနှစ်တွင် တစ်ကြိမ်၊ ၁၉၈၃ ခုနှစ်တွင် တစ်ကြိမ်နှင့် ယခု ၂၀၁၄ ခုနှစ်၊ ဧပြီလတွင်တစ်ကြိမ် ကောက်ယူခဲ့ပါသည်။ သန်းခေါင်စာရင်း မကောက်နိုင်သောကာလ များတွင် မွေးဖွားမှုနှင့်မျိုးဆက်ပွားကျန်းမာရေးစစ်တမ်းများ၊ မိသားစုနှင့် လူငယ်လူရွယ်စစ်တမ်း၊ လူဦးရေပြောင်းလဲမှုနှင့် မွေးဖွားမှုစစ်တမ်းများနှင့် အခြားသောလူဦးရေစစ်တမ်းများကို ပုံမှန်ကောက်ယူခြင်းဖြင့် နိုင်ငံတော်၏ မူဝါဒများချမှတ် နိုင်ရေးနှင့် စီမံကိန်းများ ရေးဆွဲနိုင်ရေးအတွက် လူဦးရေဆိုင်ရာအချက်အလက်များ ပံ့ပိုးနိုင်ခဲ့ပါသည်။

နိုင်ငံတိုင်းတွင် သန်းခေါင်စာရင်းသည် လူဦးရေဆိုင်ရာအချက်အလက်များနှင့် အိမ်ထောင်စုများ၏ ဝိသေသ လက္ခဏာများကိုရရှိနိုင်သည့် အရေးကြီးသောရင်းမြစ်တစ်ခုဖြစ်ပါသည်။ သန်းခေါင်စာရင်း၏ ထူးခြားသော အရည် အသွေးတစ်ခုမှာ အုပ်ချုပ်မှုဧရိယာ အသေးငယ်ဆုံးအဆင့်ထိ အချက်အလက်များကို ပံ့ပိုးပေးနိုင်ခြင်းပင်ဖြစ်ပါသည်။ ကောက်ယူရရှိသော အချက်အလက်များသည် အုပ်ချုပ်မှုနယ်ပယ် အဆင့်တိုင်းတွင် ထိရောက်သော ဖွံ့ဖြိုးရေးစီမံကိန်း များရေးဆွဲခြင်း၊ အထောက်အထားပေါ်အခြေခံသော ဆုံးဖြတ်ချက်များ ချမှတ်ခြင်းတို့အတွက် မရှိမဖြစ်လိုအပ်ပါသည်။ သန်းခေါင်စာရင်းမှ ကောက်ယူရရှိသော အချက်အလက်များသည် နိုင်ငံတော်၏ သယံဇာတရင်းမြစ်များ ခွဲဝေသတ်မှတ် ခြင်း၊ နယ်မြေဧရိယာနယ်နိမိတ်များကို ပြန်လည်ဆန်းစစ်နိုင်ခြင်း၊ စာသင်ကျောင်း၊ ဆေးရုံနှင့် ကျန်းမာရေးဌာနများ၊ လမ်းများစသည့် လူမှုအခြေခံအဆောက်အအုံများ တည်ဆောက်ပေးခြင်းနှင့် သုတေသနလုပ်ငန်းများအတွက် အသုံးဝင် ပါသည်။ ထို့အပြင် သန်းခေါင်စာရင်း အချက်အလက်များသည် နိုင်ငံတော်ဖွံ့ဖြိုး တိုးတက်ရေးစီမံကိန်းများ၊ ထောင်စုနှစ် ရည်မှန်းချက်များ၊ လူဦးရေနှင့်ဖွံ့ဖြိုးတိုးတက်မှု ညီလာခံမှချမှတ်ခဲ့သည့် ပန်းတိုင်များစသည့် ပြည်တွင်းပြည်ပဖွံ့ဖြိုး တိုးတက်မှုဆိုင်ရာ လုပ်ဆောင်ချက်များကို ဆန်းစစ်လေ့လာရာတွင်လည်း အထောက်အပံ့ဖြစ်စေပါသည်။ သို့ဖြစ်ပါ၍ ၂၀၁၄ ခုနှစ် လူဦးရေနှင့်အိမ်အကြောင်းအရာ သန်းခေါင်စာရင်းကို မဖြစ်မနေကောက်ယူရန် လိုအပ်ခဲ့ခြင်းဖြစ်ပါသည်။

၂၀၁၄ ခုနှစ် လူဦးရေနှင့်အိမ်အကြောင်းအရာသန်းခေါင်စာရင်းရလဒ် အစီရင်ခံစာများကို အဆင့် (၃) ဆင့်ဖြင့် ထုတ်ပြန်ရန်စီစဉ်ထားပါသည်။ ပထမအဆင့်အနေဖြင့် ရှေ့ပြေးလူဦးရေစာရင်း (သန်းခေါင်စာရင်းအစီရင်ခံစာ အတွဲ - ၁) စာအုပ်ကို ၂၀၁၄ ခုနှစ်၊ ဩဂုတ်လတွင် ထုတ်ပြန်ကြေညာခဲ့ပြီးဖြစ်ပါသည်။ ဒုတိယအဆင့်တွင် သန်းခေါင်စာရင်း ပင်မအစီရင်ခံစာများအား အတွဲ (၂) ခုဖြင့် ထုတ်ဝေမည်ဖြစ်ပါသည်။ သန်းခေါင်စာရင်း အစီရင်ခံစာအတွဲ (၂) တွင် ပြည်ထောင်စု၊ တိုင်းဒေသကြီး/ပြည်နယ်အသီးသီး၏ အသေးစိတ်အချက်အလက်များပါဝင်ပြီး သန်းခေါင်စာရင်း အစီရင်ခံစာအတွဲ (၃) တွင် တိုင်းဒေသကြီး/ပြည်နယ်တစ်ခုစီ၏ အစီရင်ခံစာ (၁၅) ခု ပါဝင်ပါသည်။ ဂဏန်းသင်္ကေတ တင်ရန် လိုအပ်သော အချက်အလက်များနှင့် ညှိနှိုင်းဆွေးနွေးမှုများပြုလုပ်ရန်လိုအပ်သည့် အချက်အလက်များကို ၂၀၁၆ ခုနှစ်၊ နှစ်ဦးပိုင်းတွင် ထုတ်ပြန်နိုင်ရန် ရည်မှန်းထားပါသည်။ တတိယအဆင့် ထုတ်ပြန်ခြင်းတွင် သန်းခေါင်စာရင်း

အချက်အလက်များကို ခေါင်းစဉ်အလိုက် အသေးစိတ် ဆန်းစစ်လေ့လာထားသည့် အစီရင်ခံစာများပါဝင်မည်ဖြစ်ပါသည်။

ယခုအစီရင်ခံစာသည် သန်းခေါင်စာရင်း အစီရင်ခံစာ အတွဲ (၃) တွင် ပါဝင်သော တိုင်းဒေသကြီး/ပြည်နယ် အစီရင်ခံစာများတွင် တစ်ခုအပါအဝင်ဖြစ်ပြီး ကရင်ပြည်နယ်၏ အချက်အလက်များ ပါဝင်ပါသည်။

ယခုအစီရင်ခံစာတွင်ပါရှိသည့် သန်းခေါင်စာရင်းဆိုင်ရာ ဝေါဟာရအဓိပ္ပာယ်သတ်မှတ်ချက်များနှင့် သန်းခေါင်စာရင်းလုပ်ငန်းစဉ်ကို နောက်ဆက်တွဲ (၂) တွင် ဖော်ပြထားပါသည်။

၁.၂ ၂၀၁၄ ခုနှစ် လူဦးရေနှင့်အိမ်အကြောင်းအရာ သန်းခေါင်စာရင်း

၁.၂.၁ စီမံခန့်ခွဲမှုနှင့်စီမံချက်ရေးဆွဲခြင်း

၂၀၁၄ ခုနှစ်၊ လူဦးရေနှင့်အိမ်အကြောင်းအရာသန်းခေါင်စာရင်း ကောက်ယူခြင်းလုပ်ငန်း၏ စီမံခန့်ခွဲမှုများ၊ စီမံချက်ရေးဆွဲခြင်းနှင့် အကောင်အထည်ဖော် ဆောင်ရွက်ခြင်းလုပ်ငန်းများကို လူဝင်မှုကြီးကြပ်ရေးနှင့်ပြည်သူ့အင်အား ဝန်ကြီးဌာန၊ ပြည်သူ့အင်အားဦးစီးဌာနမှ တာဝန်ယူဆောင်ရွက်ခဲ့ပါသည်။ ၂၀၁၃ ခုနှစ်တွင် ထုတ်ပြန်ခဲ့သည့် လူဦးရေနှင့် အိမ်အကြောင်းအရာ သန်းခေါင်စာရင်းဥပဒေ၊ ဥပဒေအမှတ် (၁၉) တွင် ပြည်သူ့အင်အားဦးစီးဌာနအား သန်းခေါင် စာရင်းကောက်ယူချိန်တွင် နိုင်ငံအတွင်းရှိ အိမ်ထောင်စုတိုင်း/လူတိုင်းကို စာရင်းကောက်ယူရန် အာဏာအပ်နှင်းထားပါ သည်။ သန်းခေါင်စာရင်းဥပဒေနှင့်အညီ သန်းခေါင်စာရင်း စီမံချက်လုပ်ငန်းများကို အောင်မြင်စွာအကောင်အထည် ဖော်ဆောင်နိုင်ရန်အတွက် သန်းခေါင်စာရင်းကော်မတီအဆင့်ဆင့်ကို စီမံအုပ်ချုပ်မှုအဆင့်အလိုက် ဖွဲ့စည်းခဲ့ပါသည်။ တိုင်းဒေသကြီး/ပြည်နယ်အဆင့်တွင် တိုင်းဒေသကြီး/ပြည်နယ် ဝန်ကြီးချုပ်များသည် တိုင်းဒေသကြီး/ပြည်နယ် သန်းခေါင် စာရင်းကော်မတီ၏ ဥက္ကဋ္ဌများအဖြစ် သန်းခေါင်စာရင်းလုပ်ငန်းစဉ်တစ်ခုလုံး အကောင်အထည်ဖော်ဆောင်နိုင်ရေး အတွက် တာဝန်ယူဆောင်ရွက်ခဲ့ပါသည်။

သန်းခေါင်စာရင်းလုပ်ငန်းစဉ် တစ်ခုလုံးတွင်ပါဝင်သည့် လုပ်ငန်းများအားလုံးကို အကဲဖြတ်တွက်ချက်၍ သန်းခေါင်စာရင်းကောက်ယူခြင်းလုပ်ငန်း စီမံချက်ကို ၂၀၁၁ ခုနှစ်မှစတင် ရေးဆွဲခဲ့ပါသည်။ မြေပုံရေးဆွဲခြင်း၊ စာရင်း ဇယားပြုစုခြင်း၊ သန်းခေါင်စာရင်းနှင့် ဆက်နွယ်ဖြစ်ပေါ်လာနိုင်သည့် ပြဿနာများ၊ ဘဏ္ဍာငွေ လိုအပ်ချက်၊ မေးခွန်း ပုံစံပြုစုခြင်း၊ လူထုအသိပညာပေးလုပ်ငန်းများနှင့် သန်းခေါင်စာရင်း ရလဒ်များ ဆန်းစစ်လေ့လာခြင်း၊ ဆွေးနွေးပွဲများ ပြုလုပ်ခြင်း၊ ထုတ်ပြန်ကြေညာခြင်း စသည့်လုပ်ငန်းများကို အကဲဖြတ်သုံးသပ်ခဲ့ပါသည်။ အဆိုပါအကဲဖြတ်မှုများကို သန်းခေါင်စာရင်း စီမံချက်ရေးဆွဲရာတွင် ထည့်သွင်းပေါင်းစပ်ပြီး သန်းခေါင်စာရင်းစီမံချက်ကို အကောင်အထည်ဖော် ဆောင်ရွက်ခဲ့ပါသည်။

၁.၂.၂ စာရင်းကောက်ကွက်မြေပုံများရေးဆွဲခြင်း

သန်းခေါင်စာရင်းကောက်ယူနိုင်ရန်အတွက် စာရင်းကောက်ကွက်မြေပုံများ ရေးဆွဲခြင်းလုပ်ငန်းအား ၂၀၁၂ ခုနှစ်၊ ဇွန်လတွင်စတင်ဆောင်ရွက်ခဲ့ပါသည်။ ကောက်ကွက်မြေပုံရေးဆွဲခြင်းရန်အတွက် မြေပုံရေးဆွဲခြင်းသင်တန်း များကိုဖွင့်လှစ်ခဲ့ပြီး မြို့နယ်လူဝင်မှုကြီးကြပ်ရေးနှင့် အမျိုးသားမှတ်ပုံတင်ရေးဦးစီးဌာနမှ အရာထမ်းများအား တက်ရောက်စေခဲ့ပါသည်။ သင်တန်းတွင် သန်းခေါင်စာရင်းလုပ်ငန်း၏ ရည်ရွယ်ချက်များ၊ သန်းခေါင်စာရင်းလုပ်ငန်းစဉ်

တွင် မြေပုံများ၏အခန်းကဏ္ဍ၊ ထင်ရှားသော အမှတ်အသားများရေးဆွဲခြင်းအပါအဝင် မြို့နယ်၊ ရပ်ကွက်နှင့် ကျေးရွာ အုပ်စုအဆင့် မြေပုံများရေးဆွဲခြင်းသင်ခန်းစာများကို သင်ကြားပို့ချခဲ့ပါသည်။ တစ်နိုင်ငံလုံးအတွက်မြေပုံများ ဆက်စပ် ရရှိပြီးနောက် မြို့နယ်ပေါင်း (၃၃၀) အတွက် မြေပုံများကိုပုံနှိပ်၍ သက်ဆိုင်ရာ မြို့နယ်လူဝင်မှုကြီးကြပ်ရေးနှင့် အမျိုးသားမှတ်ပုံတင်ရေးဦးစီးဌာနရုံးများသို့ ဖြန့်ဝေခဲ့ပါသည်။ မြို့နယ်လူဝင်မှုကြီးကြပ်ရေးနှင့် အမျိုးသားမှတ်ပုံတင် ရေးဦးစီးဌာနမှ ဝန်ထမ်းများသည် ရပ်ကွက်/ကျေးရွာအုပ်စုအတွင်းရှိ အိမ်ထောင်စုအရေအတွက်နှင့် အဖွဲ့အစည်း လူဦးရေတို့ကိုကောက်ယူခဲ့ပါသည်။ ကောက်ယူရရှိသော အချက်အလက်များပေါ်မူတည်၍ စာရင်းကောက်တစ်ယောက် တာဝန်ယူရမည့် စာရင်းကောက်ကွက်နယ်နိမိတ်များ သတ်မှတ်ပေးခဲ့ပါသည်။ ရပ်ကွက်/ကျေးရွာအုပ်စုပေါင်း (၁၆,၀၀၀) ကျော်အတွက် မြေပုံများရေးဆွဲခဲ့ပါသည်။ စာရင်းကောက်ကွက် စုစုပေါင်း (၈၁,၇၅၀) ခန့်ရှိပြီး နိုင်ငံ့ဧရိယာအားလုံး နီးပါးကို လွှမ်းခြုံနိုင်ခဲ့ပါသည်။ ကချင်ပြည်နယ်၊ ရှမ်းပြည်နယ်နှင့် ကရင်ပြည်နယ်များရှိ ဒေသအချို့တွင် မြေပုံရေးဆွဲရန် အခက်အခဲများရှိသဖြင့် ပြုလုပ်တုခါတ်ပုံများ၊ မြေပုံနည်းပညာများအသုံးပြု၍ စာရင်းကောက်ကွက်မြေပုံများ ရေးဆွဲခဲ့ရ ပါသည်။

၁.၂.၃ သန်းခေါင်စာရင်းမေးခွန်းပုံစံများနှင့် လက်စွဲစာစောင်များပြုစုခြင်း

သန်းခေါင်စာရင်းမေးခွန်းပုံစံများနှင့် လက်စွဲစာစောင်များ ပြုစုခြင်းလုပ်ငန်းကို ၂၀၁၂ ခုနှစ်၊ ဇူလိုင်လတွင် စတင်ဆောင်ရွက်ခဲ့ပါသည်။ မေးခွန်းပုံစံပြုစုရာတွင် အချက်အလက် အသုံးပြုသူများနှင့် ညှိနှိုင်းဆွေးနွေးချက်များ၊ ကုလသမဂ္ဂ၏ ၂၀၁၀ ခုနှစ်၊ လူဦးရေနှင့်အိမ်အကြောင်းအရာ သန်းခေါင်စာရင်း ကောက်ယူမှုဆိုင်ရာအခြေခံမူနှင့် အကြံပြုချက်များစာအုပ်နှင့် ယခင်မြန်မာနိုင်ငံနှင့် အာဆီယံနိုင်ငံများတွင် ကောက်ယူခဲ့သည့် သန်းခေါင်စာရင်း အတွေ့ အကြုံများကို အခြေခံ၍ ပြုစုခဲ့ခြင်းဖြစ်ပါသည်။

အိမ်ထောင်စုမေးခွန်းပုံစံသည် ၂၀၁၄ ခုနှစ် မတ်လ (၂၉) ရက်နေ့ည သန်းခေါင်ယံ (သန်းခေါင်စာရင်းည) တွင် အိမ်ထောင်စုတိုင်း၌ရှိသည့် လူဦးရေကို သိရှိနိုင်ရန်နှင့် ဖြေဆိုသူတစ်ဦးချင်းစီ၏ လူမှုစီးပွားရေးဆိုင်ရာ အချက်အလက် များကို စုစည်းရရှိနိုင်ရန် ပြုစုထားပါသည်။ မေးခွန်းပုံစံတွင် အိမ်အခြေအနေနှင့် အိမ်ထောင်စုဆိုင်ရာ အချက်အလက် များအတွက် မေးခွန်းများလည်း ပါဝင်ပါသည်။ ထို့အပြင် ပြည်ပတွင်ရောက်ရှိနေသော အိမ်ထောင်စုဝင်များနှင့် စာရင်း မကောက်ယူမီ (၁၂) လအတွင်း သေဆုံးခဲ့သည့် အိမ်ထောင်စုဝင်တို့နှင့်သက်ဆိုင်သည့် မေးခွန်းများလည်းပါဝင်ပါသည်။ အိမ်ထောင်စုမေးခွန်းပုံစံတွင် မေးခွန်းပေါင်း (၄၁) ချက်ပါဝင်ပါသည်။ (နောက်ဆက်တွဲ - ၁)

အဖွဲ့အစည်းမေးခွန်းပုံစံတွင် အိမ်ထောင်စုမေးခွန်း၏ မေးခွန်းများအနက်မှ မေးခွန်း (၁၁) ချက်ကိုထည့်သွင်း ထားပြီး ဆေးရုံ၊ အဆောင်၊ အကျဉ်းထောင်၊ ဘုန်းကြီးကျောင်းနှင့် ဘော်ဒါဆောင် စသည်တို့တွင် နေထိုင်သူများ၊ အိမ်ခြေ ရာခြေမဲ့များ၊ သန်းခေါင်စာရင်း ရည်ညွှန်းချိန်တွင် လှေဆိပ်၊ ရေဆိပ်တို့၌ ရှိနေသူများအပါအဝင် အဖွဲ့အစည်းပုံစံဖြင့် နေထိုင်သူများကို ကောက်ယူရန်အသုံးပြုပါသည်။

၁.၂.၄ စာရင်းစစ်/စာရင်းကောက်များခန့်ထားခြင်းနှင့်သင်တန်းပေးခြင်း

သန်းခေါင်စာရင်း မြေပြင်ကွင်းဆင်းကောက်ယူခြင်းလုပ်ငန်းကို ဆောင်ရွက်ခဲ့သူအများစုမှာ ဆရာ/ဆရာမများ ဖြစ်ပြီး ၎င်းတို့ကို ပညာရေးဝန်ကြီးဌာနနှင့် မြို့နယ်သန်းခေါင်စာရင်းကော်မတီများမှ ရွေးချယ်တာဝန်ပေးအပ်ခဲ့ခြင်း ဖြစ်ပါသည်။ စာရင်းကောက် ဆရာ/ဆရာမများကို တာဝန်ပေးအပ်ရာတွင် ၎င်းတို့စာရင်းကောက်ယူရမည့် နယ်မြေ

အတွင်းရှိ ဒေသခံများနှင့် ရင်းနှီးကျွမ်းဝင်မှုရှိခြင်းနှင့် ဒေသခံဘာသာစကား ကျွမ်းကျင်မှုရှိခြင်းတို့အပေါ် အခြေခံ၍ တာဝန်ပေးအပ်ခဲ့ခြင်း ဖြစ်ပါသည်။

စာရင်းစစ်/စာရင်းကောက်သင်တန်းများကို အဆင့် (၄) ဆင့်ဖြင့် ဆောင်ရွက်ခဲ့ပါသည်။ သန်းခေါင်စာရင်း ကောက်ယူရေးအတွက် ကုလသမဂ္ဂလူဦးရေရန်ပုံငွေအဖွဲ့၊ ဩစတြေးလျ စာရင်းအင်းဗျူရို၊ အိန္ဒိယသန်းခေါင်စာရင်း မင်းကြီးရုံး၊ DRS ကုမ္ပဏီ၊ ပြည်သူ့အင်အားဦးစီးဌာနနှင့် လူမှုဝန်ထမ်းဦးစီးဌာနတို့မှ သန်းခေါင်စာရင်း ကျွမ်းကျင် ပညာရှင်များပါဝင်သည့် အဖွဲ့ကိုဖွဲ့စည်းခဲ့ပါသည်။ ဤအဖွဲ့အနေဖြင့် သင်တန်းအထောက်အကူပြု ပစ္စည်းများကို လေ့လာသုံးသပ်ခြင်းနှင့် သင်တန်းအစီအစဉ်ပြုစုခြင်းများကို ဆောင်ရွက်ခဲ့ပါသည်။ ဤအဖွဲ့သည် လူဝင်မှုကြီးကြပ်ရေး နှင့် ပြည်သူ့အင်အားဝန်ကြီးဌာနမှ အရာထမ်းအများစုပါဝင်သည့် ဗဟိုအဆင့်နည်းပြများကို ရွေးချယ်လေ့ကျင့်ပေးခဲ့ပါ သည်။ ဗဟိုအဆင့်နည်းပြများမှတစ်ဆင့် အခြားအစိုးရဌာနများနှင့် တက္ကသိုလ်များမှ အထူးနည်းပြများကို ဆက်လက် လေ့ကျင့်သင်ကြားပေးခဲ့ပါသည်။ အထူးနည်းပြများမှ အလားတူသင်တန်းများကို ခရိုင်နည်းပြများသို့ ဆက်လက်ဆင့်ပွား သင်တန်းပေးခဲ့ပါသည်။ ခရိုင်နည်းပြများသည် တိုင်းဒေသကြီး/ပြည်နယ်၊ ခရိုင်များရှိ အထက်တန်းပြ/အလယ်တန်းပြ ဆရာ/ဆရာမများဖြစ်ကြပြီး ၎င်းတို့ကမြို့နယ်များတွင် စာရင်းစစ်နှင့် စာရင်းကောက်များကို ဆက်လက်သင်တန်းပို့ချ ပေးခဲ့ပါသည်။ စာရင်းကောက်များကို (၅) ရက်ကြာ လေ့ကျင့်သင်တန်းပေးခဲ့ပြီး စာရင်းစစ်များအတွက်မူ စာရင်းစစ်များ ၏အခန်းကဏ္ဍ၊ ကွင်းဆင်းလုပ်ငန်း၊ ပြန်လည်မေးမြန်းခြင်း၊ ဖြည့်သွင်းပြီးသော မေးခွန်းပုံစံများကိုစစ်ဆေးခြင်း၊ လူမှု ဆက်ဆံရေးနှင့် စီမံခန့်ခွဲမှုဆိုင်ရာသင်ခန်းစာများကို ဖြည့်စွက်ပို့ချရန် အချိန်တစ်ရက်ပိုယူ၍ လေ့ကျင့်သင်ကြားပေးခဲ့ ပါသည်။

၁.၂.၅ သန်းခေါင်စာရင်းကောက်ယူခြင်း

စာရင်းစစ်/စာရင်းကောက်များသည် သန်းခေါင်စာရင်းမကောက်မီ (၂) ရက်အလိုတွင် ၎င်းတို့ တာဝန်ကျရာ စာရင်းကောက်ကွက်အသီးသီးသို့ရောက်ရှိ၍ စာရင်းကောက်ကွက် နယ်နိမိတ်များကိုကြည့်ရှုခြင်း၊ ကောက်ကွက်အတွင်း ရှိ အဆောက်အအုံနှင့် အိမ်ထောင်စုများအား တိုက်ဆိုင်စစ်ဆေးခြင်း၊ လိုအပ်ပါက အဆောက်အအုံစာရင်း (ဆ - ၀၂) အား လက်ရှိအခြေအနေနှင့်ကိုက်ညီရန် ပြင်ဆင်ခြင်း စသည်တို့ကို ဆောင်ရွက်ခဲ့ပါသည်။

သန်းခေါင်စာရင်းကောက်ယူရာတွင် သန်းခေါင်စာရင်းရည်ညွှန်းချိန် ၂၀၁၄ ခုနှစ်၊ မတ်လ (၂၉) ရက်နေ့ ည သန်းခေါင်ယံအချိန်တွင် မြန်မာနိုင်ငံနယ်နိမိတ်အတွင်း၌ ရောက်ရှိနေသူအားလုံးကို စာရင်းကောက်ယူရန်ဖြစ်ပါသည်။ ထိုသို့စာရင်းကောက်ယူရာတွင် ဟိုတယ်၊ တည်းခိုခန်း၊ ဆေးရုံ၊ ရဲစခန်းနှင့် အကျဉ်းထောင်စသည့် အဖွဲ့အစည်းများရှိ လူဦးရေအား သန်းခေါင်စာရင်းညတွင် စာရင်းကောက်ယူနိုင်ရန် မြို့နယ်သန်းခေါင်စာရင်းအရာရှိများမှ ကြိုတင်စီမံမှု များ ပြုလုပ်ခဲ့ကြပါသည်။ တိုင်းဒေသကြီး/ပြည်နယ်အားလုံးတွင် လူဦးရေသန်းခေါင်စာရင်း ကောက်ယူခြင်းအား သတ်မှတ်ထားသည့် (၁၂) ရက်တာ ကာလအတွင်း အောင်မြင်စွာ ဆောင်ရွက်နိုင်ခဲ့ပါသည်။

၁.၂.၆ စာရင်းဇယားပြုစုခြင်း

စာရင်းဇယားပြုစုခြင်းလုပ်ငန်းသည် သန်းခေါင်စာရင်းကောက်ယူပြီးချိန်တွင် ဆောင်ရွက်ရသည့် အလွန်အရေး ပါသော လုပ်ငန်းစဉ်တစ်ခုဖြစ်ပါသည်။ စာရင်းဇယားပြုစုခြင်း လုပ်ငန်းစဉ်တွင် ရရှိလာသော အချက်အလက်များကို ပုံရိပ်ဖတ်ခြင်း၊ ဂဏန်းသင်္ကေတများထည့်သွင်းခြင်း၊ တည်းဖြတ်ခြင်းနှင့် ဆန်းစစ်လေ့လာခြင်းတို့ပါဝင်သည်။ ၂၀၁၄

ခုနှစ်၊ လူဦးရေနှင့်အိမ်အကြောင်းအရာသန်းခေါင်စာရင်း၊ စာရင်းဇယားပြုစုခြင်းလုပ်ငန်းအား အကောင်အထည်ဖော်ရာတွင် ခေတ်မီအဆင့်မြင့်နည်းပညာများကို အပြည့်အဝအသုံးပြုခဲ့ပါသည်။ အချက်အလက်သွင်းလုပ်ငန်းကို လုပ်ဆောင်ရန် နည်းလမ်းအမျိုးမျိုးရှိသော်လည်း ပြည်သူ့အင်အားဦးစီးဌာနအနေဖြင့် OMR/ICR/KFI ပုံရိပ်ဖတ်ခြင်း နည်းပညာကို အသုံးပြုခဲ့ပါသည်။

သန်းခေါင်စာရင်းမေးခွန်းပုံစံများကို အထူးစီမံပြုလုပ်ထားပြီး စာရင်းကောက်များ မေးခွန်းပုံစံဖြည့်သွင်းရာ၌ ပုံရိပ်ဖတ်သည့် နည်းစနစ်နှင့်ကိုက်ညီစေရန် အထူးလေ့ကျင့် သင်တန်းပေးခဲ့ပါသည်။ ထို့ကြောင့် ပုံရိပ်ဖတ်ချိန်တွင် အမှားနည်းပြီး လျင်မြန်စွာ ဆောင်ရွက်နိုင်ခဲ့ခြင်းဖြစ်ပါသည်။ အခြားနည်းလမ်းများနှင့်နှိုင်းယှဉ်လျှင် ဝန်ထမ်းအင်အား အနည်းငယ်ကိုသာ အသုံးပြုခဲ့ရပါသည်။ ၂၀၁၄ ခုနှစ်၊ အောက်တိုဘာလဆန်းတွင် မေးခွန်းပုံစံပေါင်း (၁၁.၅) သန်းအား ပုံရိပ်ဖတ်ယူခြင်းလုပ်ငန်းကို အောင်မြင်စွာ ဆောင်ရွက်ပြီးစီးခဲ့ပါသည်။

၁.၂.၇ လွတ်လပ်သောစောင့်ကြည့်လေ့လာရေးအဖွဲ့

ပြည်တွင်း/ပြည်ပမှ ပညာရှင်များပါဝင်သည့် လွတ်လပ်သောသန်းခေါင်စာရင်း စောင့်ကြည့်လေ့လာသူများအဖွဲ့သည် တိုင်းဒေသကြီးနှင့် ပြည်နယ်အားလုံးသို့ သွားရောက်၍ သန်းခေါင်စာရင်းကောက်ယူမှုများကို လေ့လာခဲ့ပါသည်။ အဆိုပါအဖွဲ့၏ ရည်ရွယ်ချက်များမှာ (၁) လေ့လာရန် ရွေးချယ်ထားသည့်မြို့နယ်/ စာရင်းကောက်ကွက်များတွင် သန်းခေါင်စာရင်းကောက်ယူသည့်နည်းလမ်းများကို မှတ်တမ်းတင်ရန်၊ (၂) သန်းခေါင်စာရင်းကောက်ယူနေစဉ်နှင့် ကောက်ယူပြီးချိန်တွင် နိုင်ငံတော်အစိုးရသို့ အချက်အလက်များပံ့ပိုးပေးရန်၊ (၃) နိုင်ငံတကာအဆင့်အတန်း၊ ပြည်တွင်း ဥပဒေများနှင့် ကိုက်ညီမှုရှိ/မရှိ ဆန်းစစ်ရန် (၄) အနာဂတ်တွင်ဆောင်ရွက်မည့် သန်းခေါင်စာရင်းများအတွက် ဝန်ထမ်းများစွမ်းဆောင်ရည်မြှင့်တင်ရေးတွင် အထောက်အကူဖြစ်စေမည့် အတွေ့အကြုံများနှင့် ကောင်းမွန်သောအလေ့အထများကို မှတ်တမ်းတင် ထားရှိနိုင်ရန်တို့ ဖြစ်ပါသည်။

ထိုစောင့်ကြည့်လေ့လာရေးအဖွဲ့များသည် တိုင်းဒေသကြီး/ပြည်နယ် (၁၅) ခုလုံးရှိ ခရိုင် (၄၁) ခု (ခရိုင်စုစုပေါင်း၏ ၅၅ ရာခိုင်နှုန်း)၊ မြို့နယ်ပေါင်း (၁၂၁) မြို့နယ် (မြို့နယ်စုစုပေါင်း၏ ၃၇ ရာခိုင်နှုန်း)၊ စာရင်းကောက်ကွက် (၉၀၁) ကွက် (စာရင်းကောက်ကွက်စုစုပေါင်း၏ ၁.၁ ရာခိုင်နှုန်း) တို့ကို သွားရောက်လေ့လာခဲ့ပြီး တွေ့ဆုံမေးမြန်းမှုပေါင်း (၂,၁၉၃) ခုကိုပြုလုပ်ခဲ့ပါသည်။ သန်းခေါင်စာရင်းကောက်ယူပြီးချိန်တွင် လေ့လာရေးအဖွဲ့မှ တွေ့ရှိချက်များကို အသေးစိတ်ဖော်ပြပါရှိသည့် အစီရင်ခံစာတစ်စောင်ကို ပြုစုခဲ့ပါသည်။ ထိုအစီရင်ခံစာကို <http://www.dop.gov.mm/> နှင့် <http://countryoffice.unfpa.org/myanmar> တို့တွင် လေ့လာဖတ်ရှုနိုင်ပါသည်။

၁.၂.၈ ရှေ့ပြေးလူဦးရေစာရင်း

လူဝင်မှုကြီးကြပ်ရေးနှင့် ပြည်သူ့အင်အားဝန်ကြီးဌာန၊ ပြည်ထောင်စုဝန်ကြီးသည် ၂၀၁၄ ခုနှစ်၊ လူဦးရေနှင့်အိမ်အကြောင်းအရာ သန်းခေါင်စာရင်း ရှေ့ပြေးလူဦးရေစာရင်းအစီရင်ခံစာကို ၂၀၁၄ ခုနှစ်၊ ဩဂုတ်လ (၃၀) ရက်နေ့တွင် ထုတ်ပြန်ကြေညာခဲ့ပါသည်။ အဆိုပါရှေ့ပြေးလူဦးရေစာရင်းတွင် လူဦးရေအရွယ်အစားကို ကျား/မ ခွဲခြား၍ ပြည်ထောင်စုအဆင့်၊ တိုင်းဒေသကြီး/ပြည်နယ်အဆင့်နှင့် အချို့အချက်အလက်များကို ခရိုင်နှင့် မြို့နယ်အဆင့်ထိပါ ဖော်ပြထားပါသည်။ ရှေ့ပြေးလူဦးရေစာရင်း အစီရင်ခံစာကို <http://www.dop.gov.mm/> နှင့် <http://countryoffice.unfpa.org/myanmar/?publications> တို့တွင် ဖော်ပြထားပါသည်။

၁.၃ အချက်အလက်များ၏ အရည်အသွေးကောင်းမွန်စေရန် ဆောင်ရွက်မှုများ

၂၀၁၄ ခုနှစ် လူဦးရေနှင့်အိမ်အကြောင်းအရာ သန်းခေါင်စာရင်း ကြိုတင်ပြင်ဆင်ချိန်နှင့် အကောင်အထည်ဖော်ဆောင်ရွက်ချိန်တွင် သန်းခေါင်စာရင်းမှရရှိသော အချက်အလက်များအပါအဝင် သန်းခေါင်စာရင်းလုပ်ငန်းစဉ်တစ်ခုလုံးကို အရည်အသွေးကောင်းမွန်စေမည့် နည်းလမ်းများနှင့်ဆောင်ရွက်မှုများကို ထည့်သွင်းစဉ်းစားခဲ့ပါသည်။ ထိုအချက်များတွင် သန်းခေါင်စာရင်းကောက်ယူမှုသည် တစ်နိုင်ငံလုံးကိုတတ်နိုင်သမျှ လွှမ်းခြုံမှုရှိစေရန်၊ ဖြေဆိုသည့် အချက်များ မှန်ကန်မှုရှိစေရန်နှင့် စာရင်းကောက်များက မှန်ကန်စွာရေးသွင်းရန်၊ စာရင်းဇယားပြုစုခြင်းလုပ်ငန်းများ တိကျမှန်ကန်မှုရှိစေရန်တို့ ပါဝင်ပါသည်။ ၂၀၁၄ ခုနှစ် သန်းခေါင်စာရင်းတွင် အချက်အလက်များ၏ အရည်အသွေးကောင်းမွန်စေရေးအတွက် စီစဉ်ဆောင်ရွက်ခဲ့မှုအချို့ကို အောက်တွင်ထုတ်နှုတ်ဖော်ပြထားပါသည် -

- (က) သန်းခေါင်စာရင်းလုပ်ငန်းစဉ်တစ်ခုစီကို ဆန်းစစ်လေ့လာမှုများပြုလုပ်၍ တွေ့ရှိချက်များကို အသုံးပြုပြီး သန်းခေါင်စာရင်းလုပ်ငန်းစဉ် အဆင့်တိုင်းကို တိကျစွာအကောင်အထည်ဖော်ခြင်းဖြင့် သန်းခေါင်စာရင်းလုပ်ငန်းစဉ်တစ်ခုစီတွင် အကောင်းဆုံး နည်းလမ်းများကို ရွေးချယ်အသုံးပြုနိုင်ခဲ့ပါသည်။
- (ခ) တစ်နိုင်ငံလုံးတွင် အသေးငယ်ဆုံးအဆင့် အုပ်ချုပ်မှုဧရိယာဖြစ်သော ရပ်ကွက်/ကျေးရွာအုပ်စုတိုင်းကို အကွက်ငယ်များပိုင်း၍ သန်းခေါင်စာရင်းကောက်ကွက် မြေပုံများရေးဆွဲခြင်းဖြင့် မြေဧရိယာအားလုံးကို အပြည့်အဝလွှမ်းခြုံနိုင်ခဲ့ပြီး စာရင်းကောက်ယူစဉ်ကာလအတွင်း ထပ်ခြင်း/ကျန်ခြင်းများ မရှိစေရန် ဆောင်ရွက်နိုင်ခဲ့ပါသည်။ စာရင်းကောက်ကွက်အရေအတွက်သည် သန်းခေါင်စာရင်း ကောက်ယူမည့် လူအင်အားစာရင်းခန့်မှန်းခြင်းနှင့် ပံ့ပိုးပေးရမည့် သန်းခေါင်စာရင်း အထောက်အကူပြုပစ္စည်းများ ခန့်မှန်းတွက်ချက်ရာတွင်လည်း အသုံးဝင်ပါသည်။
- (ဂ) သန်းခေါင်စာရင်း မေးခွန်းပုံစံများပြုစုရာတွင် မြေပြင်တွင် စမ်းသပ်ခြင်း၊ အစိုးရဝန်ကြီးဌာန/ဦးစီးဌာနများ၊ ဖွံ့ဖြိုးမှုမိတ်ဖက်အဖွဲ့အစည်းများ၊ တက္ကသိုလ်များနှင့် သုတေသနအဖွဲ့အစည်းများ၊ အချက်အလက်အသုံးပြုသူများနှင့် ဆွေးနွေးတိုင်ပင်မှုများပြုလုပ်ခြင်းတို့ကို ဆောင်ရွက်ခဲ့ပါသည်။ ထို့အပြင် ကုလသမဂ္ဂမှ အကြံပြုထားသော နိုင်ငံတကာစံချိန်စံညွှန်းများကိုလည်းကောင်း၊ မြန်မာနိုင်ငံနှင့် အသွင်သဏ္ဍာန်တူ နိုင်ငံများ၏ မေးခွန်းပုံစံများကိုလည်းကောင်း ဆန်းစစ်လေ့လာ အသုံးပြုခဲ့ပါသည်။ သို့ဖြစ်၍ သန်းခေါင်စာရင်းမှရရှိသော အချက်အလက်များသည် အချက်အလက် အသုံးပြုသူများ၏ လိုအပ်ချက်နှင့် ဆီလျော်မှုရှိပြီး နိုင်ငံတကာ စံချိန်စံညွှန်းများနှင့်လည်း ကိုက်ညီခဲ့ပါသည်။
- (ဃ) စာရင်းစစ်/စာရင်းကောက် လက်စွဲစာစောင်နှင့် အထူးနည်းပြ၊ ခရိုင်နည်းပြစသည့် သင်တန်းနည်းပြများအတွက် လက်စွဲစာစောင်များကို ပြုစုခဲ့ခြင်းဖြင့် တစ်နိုင်ငံလုံးတွင် သင်တန်းများနှင့် စာရင်းကောက်လုပ်ငန်းစဉ်များ တပြေးညီဖြစ်အောင် ဆောင်ရွက်နိုင်ခဲ့ပါသည်။ အဆိုပါသင်တန်း စာစောင်များတွင် စာရင်းစစ်/စာရင်းကောက်များအပေါ် ပြည်သူလူထု၏ ယုံကြည်မှုရရှိစေမည့် လူထုဆက်သွယ်ရေး နည်းလမ်းများကိုလည်း ထည့်သွင်းဖော်ပြထားပါသည်။
- (င) သန်းခေါင်စာရင်းမကောက်ယူမီ တစ်နှစ်တိတိအလိုတွင် စမ်းသပ်သန်းခေါင်စာရင်း ကောက်ယူခြင်းလုပ်ငန်းကို ဆောင်ရွက်ခဲ့ပါသည်။ မြေပုံရေးဆွဲခြင်းမှသည် စာရင်းဇယား ပြုစုခြင်းလုပ်ငန်းစဉ်အထိ

သန်းခေါင်စာရင်းလုပ်ငန်းစဉ်တစ်ခုလုံးကို ပြည့်စုံစွာစမ်းသပ်ရန်နှင့် လုပ်ငန်းစဉ်များနှင့် ထွက်ပေါ်လာသောရလဒ်များကို သေချာစွာဆန်းစစ် လေ့လာရန်ဖြစ်ပါသည်။ ထို့ပြင်သန်းခေါင်စာရင်းတွင် အသုံးပြုမည့်နည်းလမ်းများ၊ စာရင်းကောက်ယူမည့် လုပ်ငန်းစဉ်၊ အသုံးပြုမည့် စက်ကိရိယာများ စမ်းသပ်ခြင်းနှင့် သန်းခေါင်စာရင်းလုပ်ငန်းစဉ်ကို ထိခိုက်နိုင်မည့် တွေ့ကြုံနိုင်သော အခက်အခဲများကို စောင့်ကြည့်လေ့လာခြင်းတို့လည်း ပါဝင်ပါသည်။ စမ်းသပ်သန်းခေါင်စာရင်းမှ တွေ့ရှိချက်များကိုအခြေခံ၍ ပင်မသန်းခေါင်စာရင်းကောက်ယူခြင်း လုပ်ငန်းစဉ်ကြီးကို အောင်မြင်အောင် ကြိုတင်ပြင်ဆင်ခဲ့ပါသည်။

- (စ) သန်းခေါင်စာရင်းအကြောင်းကို ပြည်သူများ သေချာစွာ နားလည်သဘောပေါက်စေရန်နှင့် အချက်အလက်များကို မှန်ကန်စွာဖြေဆိုရန်အတွက် လူထုအသိပညာပေးလုပ်ငန်းများကို နည်းလမ်းမျိုးစုံသုံး၍ ဆောင်ရွက်ခဲ့ပါသည်။ ထိုသို့ဆောင်ရွက်ရာတွင် နိုင်ငံ့ခေါင်းဆောင်များ၊ တိုင်းရင်းသားခေါင်းဆောင်များ၊ ဘာသာရေးခေါင်းဆောင်များနှင့် ညှိနှိုင်းဆွေးနွေးမှုများ ပြုလုပ်ခဲ့ပါသည်။ ထင်ပေါ်ကျော်ကြားသော အနုပညာရှင်များကလည်း လူထုအသိပညာပေး လုပ်ငန်းများတွင် ပါဝင်ကူညီခဲ့ပါသည်။ မီဒီယာမျိုးစုံကိုအသုံးပြု၍ အသိပညာပေးလုပ်ငန်းများဆောင်ရွက်ခြင်း၊ မြို့နယ်အဆင့် လူထုအစည်းအဝေးများ ပြုလုပ်ခြင်း၊ ပိုစတာများဖြန့်ဝေခြင်းတို့ကိုလည်း နိုင်ငံတစ်ဝန်းလုံးတွင် ဆောင်ရွက်ခဲ့ပါသည်။
- (ဆ) စာရင်းကောက်များနှင့် ကွင်းဆင်းဝန်ထမ်းများအတွက် ပြည့်စုံထိရောက်သော သင်တန်းများဆောင်ရွက်ပေးခဲ့ပါသည်။ သင်တန်းနည်းပြများမှာ သြစတြေးလျ၊ အိန္ဒိယနှင့် ကုလသမဂ္ဂလူ့ဦးရေရန်ပုံငွေအဖွဲ့ တို့မှ ဖြစ်ပြီး ဗဟိုနည်းပြများကို ၎င်းတို့က သင်တန်းပေး၍ တိုင်းဒေသကြီး/ပြည်နယ်များတွင် ဆင့်ပွားသင်တန်းများကို ပို့ချစေခဲ့ပါသည်။
- (ဇ) မြို့နယ်သန်းခေါင်စာရင်းကော်မတီ၏ ကြီးကြပ်မှု၊ နယ်မြေဒေသခံများ၏ ပူးပေါင်းပါဝင်မှုဖြင့် ကောက်ကွက်အတွင်းရှိ အိမ်ထောင်စုနှင့် လူဦးရေအားလုံးကို ကောက်ယူနိုင်ခဲ့ပါသည်။ သန်းခေါင်စာရင်း စတင်မကောက်ယူမီ ကောက်ကွက်မြေပုံများနှင့် အဆောက်အအုံစာရင်းတို့ကို မြေပြင်အခြေအနေနှင့် ကိုက်ညီအောင် ပြင်ဆင်ခြင်းဖြင့် ကောက်ကွက်မြေပုံရေးဆွဲပြီးချိန်တွင် ထပ်မံပြောင်းဝင်လာသည့် အိမ်ထောင်စုအသစ်များကိုလည်း မကျန်အောင်ကောက်ယူနိုင်ခဲ့ပါသည်။ ဤသို့ဆောင်ရွက်ခြင်းဖြင့် စာရင်းကောက်များအနေဖြင့်လည်း သန်းခေါင်စာရင်း ကောက်ယူသည့်ကာလအတွင်း ၎င်းတို့ဆောင်ရွက်ရမည့် လုပ်ငန်းများကို ကြိုတင်ပြင်ဆင်နိုင်ခဲ့ပါသည်။ သန်းခေါင်စာရင်းမကောက်မီ (၂) ရက်အလိုတွင် မြေပြင်အခြေအနေနှင့် ကိုက်ညီအောင်ဆောင်ရွက်ခြင်းဖြင့် သန်းခေါင်စာရင်း၏ ဧရိယာလွှမ်းခြုံနိုင်မှုကိုလည်း တိုးမြှင့်စေခဲ့ပါသည်။
- (ဈ) စာရင်းကောက်လုပ်ငန်းပြီးစီးချိန်တွင် ကောက်ကွက်အတွင်းရှိ အိမ်ထောင်စုအားလုံးကို ပြီးစီးအောင် ကောက်ယူနိုင်ခြင်း ရှိ/မရှိ စစ်ဆေးနိုင်ရန် မြေပြင်အခြေအနေနှင့် ကိုက်ညီအောင် ပြန်လည်ပြင်ဆင်ထားသည့် အဆောက်အအုံစာရင်းနှင့် တိုက်ဆိုင်စစ်ဆေးခြင်းကို စာရင်းကောက်ကွက်တိုင်းတွင် ဆောင်ရွက်ခဲ့ပါသည်။ အဆိုပါလုပ်ငန်းစဉ်ကို ရပ်ကွက်/ကျေးရွာအုပ်စုအဆင့်တွင်လည်း ဆောင်ရွက်ခဲ့ပါသည်။

- (ည) ကောက်ကွက်အားလုံးအတွက် ဖြည့်သွင်းထားသော မေးခွန်းပုံစံများအားလုံးနှင့် စာရင်းချုပ်ပုံစံများကို သေချာစွာစာရင်းပြုစု စုစည်းပြီး ပြည်သူ့အင်အားဦးစီးဌာနသို့ ပြန်လည်သိမ်းဆည်းခဲ့ပါသည်။
- (ဋ) အချက်အလက်သွင်းသူများ၏အမှားကို နည်းနိုင်သမျှ နည်းစေရန်နှင့် စာရင်းဇယားပြုစုချိန် ကာလကို အတတ်နိုင်ဆုံးလျော့ချနိုင်ရန် ပုံရိပ်ဖတ်သည့်နည်းပညာကို အသုံးပြုခဲ့ပါသည်။ သို့ဖြစ်၍ သန်းခေါင်စာရင်း ရလဒ်များကို သတ်မှတ်ချိန်တွင် ထုတ်ပြန်နိုင်မည်ဖြစ်ပါသည်။
- (ဌ) စာရင်းဇယားထုတ်ပြန်မည့် အချိန်ဇယားကိုပြုစု၍ အချက်အလက်အသုံးပြုသူများကို မျှဝေခြင်းဖြင့် သန်းခေါင်စာရင်းရလဒ်များ မည်သည့်အချိန်တွင် ထုတ်ပြန်မည်ကို သိရှိနိုင်မည်ဖြစ်ပါသည်။

အဆိုပါနည်းစနစ်များဖြင့် အဆင့်ဆင့်ကြပ်မတ် ထိန်းချုပ်မှုများကြောင့် ၂၀၁၄ ခုနှစ် လူဦးရေနှင့်အိမ်အကြောင်း အရာသန်းခေါင်စာရင်းမှ ရရှိလာသော အချက်အလက်များသည် တစ်နိုင်ငံလုံးအတိုင်းအတာဖြင့် လွှမ်းခြုံနိုင်မှုရှိရုံမက အချက်အလက်များ၏ အရည်အသွေးသည်လည်း ကောင်းမွန်ခိုင်မာမှုရှိကြောင်း တွေ့ရှိရပါသည်။ သန်းခေါင်စာရင်း မကောက်ယူနိုင်သည့် မြေဧရိယာစုစုပေါင်းသည် နိုင်ငံမြေဧရိယာတစ်ခုလုံး၏ (၁) ရာခိုင်နှုန်းအောက် လျော့နည်းကြောင်း တွေ့ရှိရပါသည်။

၁.၄ သန်းခေါင်စာရင်းမကောက်ယူနိုင်သောဒေသများအတွက် လူဦးရေခန့်မှန်းခြင်း

ကရင်ပြည်နယ်၊ ဖာပွန်မြို့နယ်၊ ကေအင်န်ယူ တပ်မဟာ (၅) ဌာနချုပ်ရှိရာနယ်မြေရှိ ကျေးရွာအချို့တွင် စာရင်းမကောက်ယူနိုင်ခဲ့ကြောင်း တွေ့ရှိရပါသည်။ အဆိုပါကျေးရွာအုပ်စုတစ်ခုချင်းစီ၏ အိမ်ထောင်စုနှင့် ကျား/မ လူဦးရေ စာရင်းများကိုသာ ကေအင်န်ယူမှ ပြုစုပေးပို့ခဲ့ပါသည်။ အဆိုပါအချက်အလက်များကိုစိစစ်၍ အခြားဒေသများတွင် ကောက်ယူရရှိခဲ့သော သန်းခေါင်စာရင်းအချက်အလက်များနှင့် နှိုင်းယှဉ်လေ့လာရာတွင် ကေအင်န်ယူများထံမှ ရရှိလာသော အချက်အလက်များသည် အနီးစပ်ဆုံးမှန်ကန်ကြောင်း တွေ့ရှိရပါသည်။ သို့ဖြစ်၍ သန်းခေါင်စာရင်းကာလအတွင်း စာရင်းမကောက်ယူနိုင်သောဒေသများအတွက် ကေအင်န်ယူမှ ပံ့ပိုးပေးခဲ့သည့် အိမ်ထောင်စု/လူဦးရေစာရင်းသည် လက်ခံနိုင်ဖွယ်ရှိသည်ဟု စဉ်းစားခဲ့ပါသည်။ ကရင်ပြည်နယ်၊ ဖာပွန်မြို့နယ်အတွင်း သန်းခေါင်စာရင်းမေးခွန်းပုံစံများကို အသုံးပြုခြင်းမရှိဘဲ ကောက်ယူရရှိသော လူဦးရေမှာ (၆၉,၇၅၃) ဦး ဖြစ်ကြောင်း ခန့်မှန်းရရှိပါသည်။ ထို့ကြောင့် ရှေ့ပြေးလူဦးရေစာရင်းနှင့် ပင်မအစီရင်ခံစာနှစ်ခုလုံးတွင် ကောက်ယူရရှိသော လူဦးရေနှင့်ခန့်မှန်းလူဦးရေကိုပေါင်း၍ ထုတ်ပြန်ထားပါသည်။

အပိုင်း (၂)

ပင်မအစီရင်ခံစာ အကျဉ်းချုပ်

၂.၁ လူဦးရေ

၂၀၁၄ ခုနှစ် မြန်မာနိုင်ငံ လူဦးရေနှင့်အိမ်အကြောင်းအရာ သန်းခေါင်စာရင်းအရ ၂၀၁၄ ခုနှစ် မတ်လ (၂၉) ရက်နေ့ညတွင် မြန်မာနိုင်ငံ နယ်နိမိတ်အတွင်းရှိ လူဦးရေစုစုပေါင်းမှာ (၅၁,၄၈၆,၂၅၃) ဦးဖြစ်ပါသည်။ ကျား ဦးရေမှာ (၂၄,၈၂၄,၅၈၆) ဦးဖြစ်ပြီး၊ မ ဦးရေမှာ (၂၆,၆၆၁,၆၆၇) ဦးဖြစ်ပါသည်။

၂၀၁၄ ခုနှစ် မတ်လ (၂၉) ရက်နေ့ညတွင်ရှိသော ကရင်ပြည်နယ်၏ လူဦးရေစုစုပေါင်းမှာ (၁,၅၇၄,၀၇၉) ဦး ဖြစ်ပါသည်။ စာရင်းကောက်ကာလအတွင်း လူဦးရေစုစုပေါင်း (၁,၅၀၄,၃၂၆) ဦးကိုကောက်ယူခဲ့ပြီး၊ ခန့်မှန်းလူဦးရေ (၆၉,၇၅၃) ဦးကို ကောက်ယူနိုင်ခြင်းမရှိခဲ့ပါ။ ကျား ဦးရေမှာ (၇၇၅,၂၆၈) ဦးဖြစ်ပြီး၊ မ ဦးရေမှာ (၇၉၈,၈၁၁) ဦးဖြစ်ပါ သည်။ ကရင်ပြည်နယ်၏ လူဦးရေစုစုပေါင်းသည် မြန်မာနိုင်ငံလူဦးရေ၏ (၃.၁) ရာခိုင်နှုန်းရှိပါသည်။

တိုင်းဒေသကြီး/ပြည်နယ်အလိုက် ကျားမအလိုက် လူဦးရေပုံနှံ့ပုံကို ဇယား (၁) တွင် ဖော်ပြထားပါသည်။

ဇယား (၁)။ တိုင်းဒေသကြီး/ပြည်နယ်များတွင် ကျား/မ အလိုက် လူဦးရေပျံ့နှံ့နေထိုင်မှု^၃

တိုင်းဒေသကြီး/ ပြည်နယ်	စုစုပေါင်း လူဦးရေ		
	စုစုပေါင်း လူဦးရေ	ကျား	မ
ပြည်ထောင်စု	၅၁,၄၈၆,၂၅၃	၂၄,၈၂၄,၅၈၆	၂၆,၆၆၁,၆၆၇
ပြည်ထောင်စု (စာရင်းကောက်ယူရရှိသောလူဦးရေ)	၅၀,၂၇၉,၉၀၀	၂၄,၂၂၈,၇၁၄	၂၆,၀၅၁,၁၈၆
ပြည်ထောင်စု (မကောက်ယူနိုင်သည့် ဒေသများအတွက် ခန့်မှန်းလူဦးရေ)	၁,၂၀၆,၃၅၃	၅၉၅,၈၇၂	၆၁၀,၄၈၁
ကချင်	၁,၆၈၉,၄၄၁	၈၇၈,၃၈၄	၈၁၁,၀၅၇
ကချင် (စာရင်းကောက်ယူရရှိသောလူဦးရေ)	၁,၆၄၂,၈၄၁	၈၅၅,၃၅၃	၇၈၇,၄၈၈
ကချင် (စာရင်းမကောက်ယူနိုင်သည့်လူဦးရေ)	၄၆,၆၀၀	၂၃,၀၃၁	၂၃,၅၆၉
ကယား	၂၈၆,၆၂၇	၁၄၃,၂၁၃	၁၄၃,၄၁၄
ကရင်	၁,၅၇၄,၀၇၉	၇၇၅,၂၆၈	၇၉၈,၈၁၁
ကရင် (စာရင်းကောက်ယူရရှိသောလူဦးရေ)	၁,၅၀၄,၃၂၆	၇၃၉,၁၂၇	၇၆၅,၁၉၉
ကရင် (စာရင်းမကောက်ယူနိုင်သည့်လူဦးရေ)	၆၉,၇၅၃	၃၆,၁၄၁	၃၃,၆၁၂
ချင်း	၄၇၈,၈၀၁	၂၂၉,၆၀၄	၂၄၉,၁၉၇
စစ်ကိုင်း	၅,၃၂၅,၃၄၇	၂,၅၁၆,၉၄၉	၂,၈၀၈,၃၉၈
တနင်္သာရီ	၁,၄၀၈,၄၀၁	၇၀၀,၆၁၉	၇၀၇,၇၈၂
ပဲခူး	၄,၈၆၇,၃၇၃	၂,၃၂၂,၃၃၈	၂,၅၄၅,၀၃၅
မကွေး	၃,၉၁၇,၀၅၅	၁,၈၁၃,၉၇၄	၂,၁၀၃,၀၈၁
မန္တလေး	၆,၁၆၅,၇၂၃	၂,၉၂၈,၃၆၇	၃,၂၃၇,၃၅၆
မွန်	၂,၀၅၄,၃၉၃	၉၈၇,၃၉၂	၁,၀၆၇,၀၀၁
ရခိုင်	၃,၁၈၈,၈၀၇	၁,၅၂၆,၄၀၂	၁,၆၆၂,၄၀၅
ရခိုင် (စာရင်းကောက်ယူရရှိသောလူဦးရေ)	၂,၀၉၈,၈၀၇	၉၈၉,၇၀၂	၁,၁၀၉,၁၀၅
ရခိုင် (စာရင်းမကောက်ယူနိုင်သည့်လူဦးရေ)	၁,၀၉၀,၀၀၀	၅၃၆,၇၀၀	၅၅၃,၃၀၀
ရန်ကင်း	၇,၃၆၀,၇၀၃	၃,၅၁၆,၄၀၃	၃,၈၄၄,၃၀၀
ရှမ်း	၅,၈၂၄,၄၃၂	၂,၉၁၀,၇၁၀	၂,၉၁၃,၇၂၂
ဧရာဝတီ	၆,၁၈၄,၈၂၉	၃,၀၀၉,၈၀၈	၃,၁၇၅,၀၂၁
နေပြည်တော် ^၄	၁,၁၆၀,၂၄၂	၅၆၅,၁၅၅	၅၉၅,၀၈၇

^၃ အပြာရောင်ဖြင့် ပြထားသည့် ကိန်းဂဏန်းများသည် သန်းခေါင်စာရင်း မကောက်ယူနိုင်သည့် လူဦးရေ ဖြစ်ပါသည်။ စာလုံးအစောင်းဖြင့် ပြထားသည့် ကိန်းဂဏန်းများသည် ကောက်ယူရရှိသော လူဦးရေနှင့် မကောက်ယူနိုင်သည့် ဒေသများအတွက် ခန့်မှန်းလူဦးရေကို ပေါင်းထားခြင်း ဖြစ်ပါသည်။

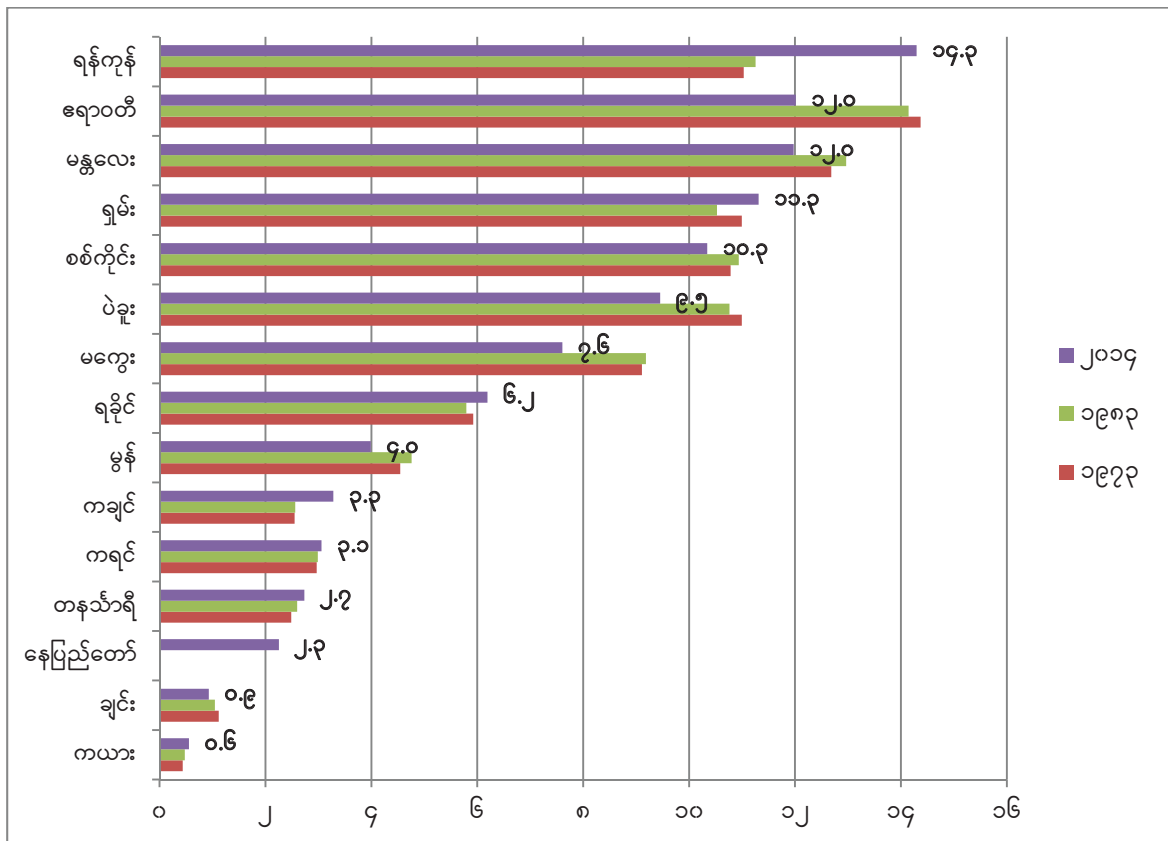
^၄ အထက်ပါဇယားတွင်ဖော်ပြထားသည့်လူဦးရေသည်ပြည်ပရှိ မြန်မာသံရုံးများတွင် တာဝန်ထမ်းဆောင်နေသူများနှင့် မိသားစုများမှလွဲ၍ နိုင်ငံခြားသို့ ရောက်ရှိနေသော မြန်မာနိုင်ငံသားပါဝင်ခြင်းမရှိပါ။ ပြည်ပရှိ မြန်မာသံရုံးများတွင် တာဝန်ထမ်းဆောင်နေသည့် မြန်မာဝန်ထမ်းများနှင့် မိသားစုများ (၉၇၂ ဦး) သာပါဝင်ပါသည်။

၂.၂ လူဦးရေအရွယ်အစားနှင့်ပြောင်းလဲမှု

ကရင်ပြည်နယ်၏ လူဦးရေသည် ၁၉၇၃ ခုနှစ် သန်းခေါင်စာရင်းတွင် (၈၅၈,၄၂၉) ဦး၊ ၁၉၈၃ ခုနှစ် သန်းခေါင်စာရင်းတွင် (၁,၀၅၅,၃၅၉) ဦးရှိခဲ့ပြီး၊ ၂၀၁၄ ခုနှစ်တွင် (၁,၅၇၄,၀၇၉) ဦးဖြစ်လာပါသည်။ ၁၉၈၃ ခုနှစ် သန်းခေါင်စာရင်းနှင့် ၂၀၁၄ ခုနှစ် သန်းခေါင်စာရင်းကာလအကြားတွင် ကရင်ပြည်နယ်သည် လူဦးရေ (၄၉) ရာခိုင်နှုန်း တိုးတက်လာသည်ကို တွေ့ရှိရပါသည်။ ကရင်ပြည်နယ်၏ လူဦးရေအရွယ်အစားကို အခြားတိုင်းဒေသကြီး/ပြည်နယ် များနှင့်နှိုင်းယှဉ်ရာတွင် အဆင့် (၁၁) နေရာတွင် တည်ရှိပြီး၊ တနင်္သာရီတိုင်းဒေသကြီး၊ နေပြည်တော်နှင့်ချင်းပြည်နယ် တို့ထက် လူဦးရေပိုများသည်ကို တွေ့ရှိရပါသည်။ ကရင်ပြည်နယ်၏ လူဦးရေသည် ၁၉၈၃ ခုနှစ်တွင် တစ်နိုင်ငံလုံး လူဦးရေ၏ (၃.၀) ရာခိုင်နှုန်းရှိခဲ့ရာမှ ၂၀၁၄ ခုနှစ်တွင် (၃.၁) ရာခိုင်နှုန်းသို့ တိုးမြှင့်လာပါသည်။

ပုံ (၃) တွင် တိုင်းဒေသကြီး/ပြည်နယ်များ၏ လူဦးရေ အချိုးအစားကို ဖော်ပြထားပါသည်။

ပုံ (၃) - တိုင်းဒေသကြီး/ပြည်နယ်များ၏ လူဦးရေအချိုးအစား^၁



၂.၃ လူဦးရေသိပ်သည်းဆ

၂၀၁၄ ခုနှစ် မတ်လတွင် ကရင်ပြည်နယ်၏ လူဦးရေသိပ်သည်းဆမှာ တစ်စတုရန်း ကီလိုမီတာတွင် (၅၁.၈) ဦး ဖြစ်ပြီး၊ မြန်မာနိုင်ငံ၏ လူဦးရေသိပ်သည်းဆဖြစ်သည့် တစ်စတုရန်းကီလိုမီတာတွင် (၇၆) ဦးနှင့်နှိုင်းယှဉ်လျှင် နည်းပါးသည်ကို တွေ့ရှိရပါသည်။ အခြားတိုင်းဒေသကြီး/ပြည်နယ်များနှင့် နှိုင်းယှဉ်ရာတွင် ရန်ကုန်တိုင်းဒေသကြီးသည် လူဦးရေသိပ်သည်းဆ တစ်စတုရန်းကီလိုမီတာတွင် (၇၁၆) ဦးဖြင့် လူဦးရေသိပ်သည်းဆ အများဆုံးနှင့် ချင်းပြည်နယ်

^၁ တိုင်းဒေသကြီး/ပြည်နယ်တို့၏ ၂၀၁၄ ခုနှစ် စုစုပေါင်းလူဦးရေအချိုးအစားများကို ကြီးစဉ်ငယ်လိုက် စီထားပါသည်။

သည် တစ်စတုရန်းကီလိုမီတာတွင် (၁၃) ဦးဖြင့် လူဦးရေသိပ်သည်းဆ အနည်းဆုံးဖြစ်ကြပြီး၊ ကရင်ပြည်နယ်သည် အဆင့် (၁၀) နေရာတွင် ရပ်တည်နေပါသည်။ ကရင်ပြည်နယ်၏ လူဦးရေသိပ်သည်းဆသည် ၁၉၇၃ ခုနှစ်တွင် တစ်စတုရန်း ကီလိုမီတာ၌ (၂၈) ဦး၊ ၁၉၈၃ ခုနှစ်တွင် တစ်စတုရန်းကီလိုမီတာ၌ (၃၅) ဦးရှိခဲ့ပြီး၊ ၂၀၁၄ ခုနှစ်တွင် (၅၁.၈) ဦးသို့ တိုးမြှင့်လာခဲ့ပါသည်။

၂.၄ မြို့ပြ/ကျေးလက်လူဦးရေ

သန်းခေါင်စာရင်းမှ ရရှိသော အချက်အလက်များအရ ကရင်ပြည်နယ်တွင် လူ (၁၀၀) လျှင် (၇၈) ဦးသည် ကျေးလက်ဒေသတွင် နေထိုင်ကြပြီး၊ (၂၂) ဦးသည် မြို့ပြဒေသတွင် နေထိုင်ကြပါသည်။ တစ်နိုင်ငံလုံးအတိုင်းအတာဖြင့် ကျေးလက်ဒေသတွင် နေထိုင်သူ (၇၀) ရာခိုင်နှုန်းရှိပြီး၊ မြို့ပြဒေသ၌ နေထိုင်သူ (၃၀) ရာခိုင်နှုန်းရှိပါသည်။ ကရင်ပြည်နယ်၏ မြို့ပြလူဦးရေအချိုးအစားသည် (၂၂) ရာခိုင်နှုန်းဖြစ်၍ ပဲခူးတိုင်းဒေသကြီး၏ မြို့ပြလူဦးရေအချိုးအစားနှင့် တူညီပါသည်။

၂.၅ ကျား/မ လူဦးရေ

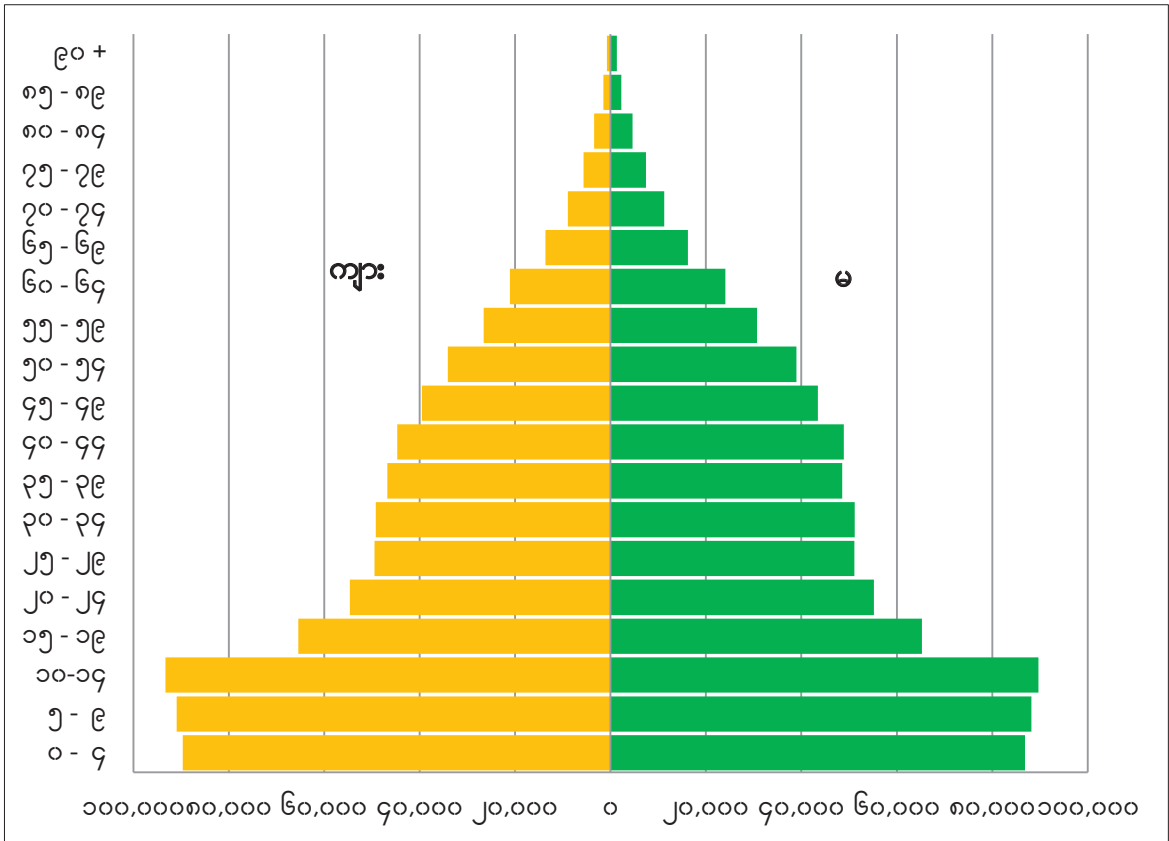
ကရင်ပြည်နယ်တွင် မ ဦးရေသည် ကျား ဦးရေထက် (၂၃,၅၄၃) ဦး ပိုကြောင်း တွေ့ရှိရပါသည်။ ကရင်ပြည်နယ်တွင် လူဦးရေ ကျား/မ အချိုး (မ ၁၀၀ တွင် ရှိသော ကျား ဦးရေ) သည် (၉၇) ရှိသည်ကို တွေ့ရှိရပါသည်။ မြန်မာနိုင်ငံ၏ ကျား/မ အချိုးမှာ (၉၃) ဖြစ်သည့်အတွက် ကရင်ပြည်နယ်၏ ကျား/မ အချိုးကပိုများသည်ကို တွေ့ရပါသည်။ မကွေးတိုင်းဒေသကြီး၏ ကျား/မ အချိုးသည် (၈၆) ဖြစ်၍ မြန်မာနိုင်ငံတွင် အနည်းဆုံးဖြစ်ပြီး၊ အများဆုံးမှာ ကချင်ပြည်နယ် (၁၀၈) ဖြစ်ပါသည်။

၂.၆ လူဦးရေပိုရမစ်^၆

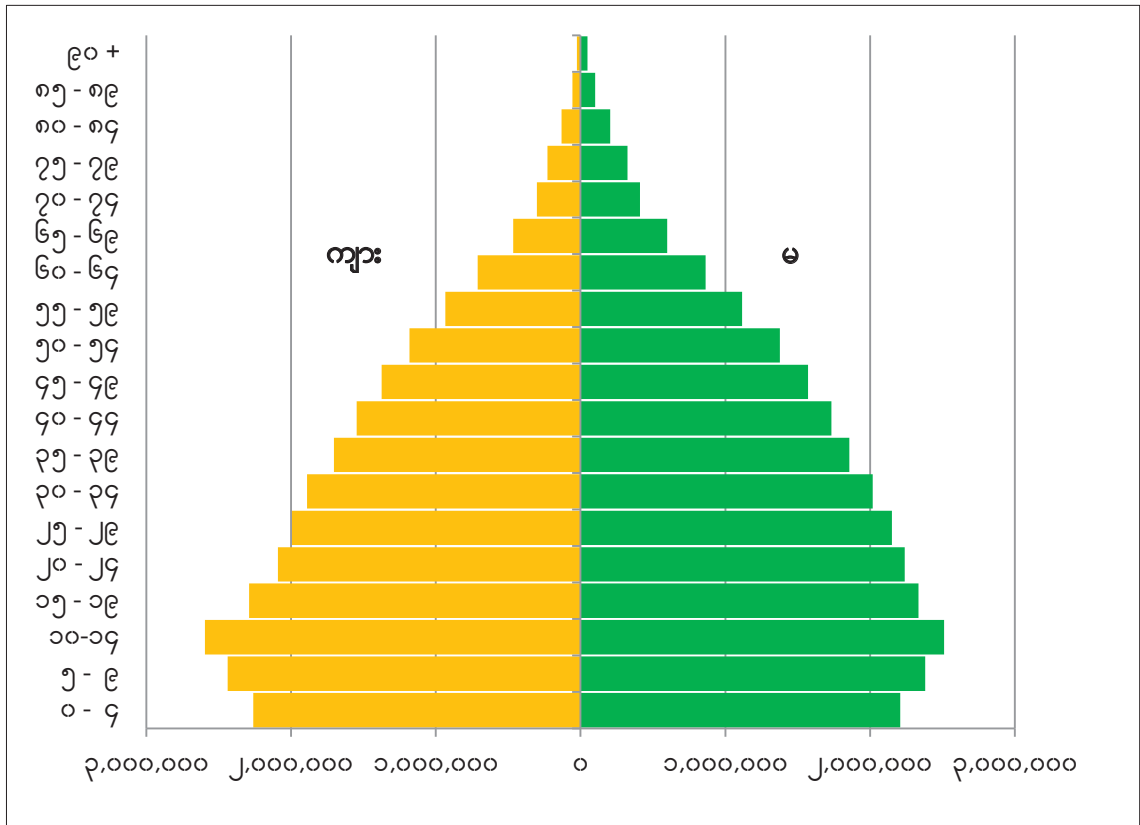
ကရင်ပြည်နယ်၏ ၂၀၁၄ ခုနှစ် လူဦးရေပိုရမစ်သည် အောက်ခြေကားသည့်အတွက် ကရင်ပြည်နယ်တွင် မွေးဖွားနှုန်း မြင့်မားနေခြင်းကို ပြဆိုနေပါသည်။ အသက် (၁၅) နှစ်မှ (၆၄) နှစ်အထိ အလုပ်လုပ်နိုင်သော လူဦးရေ အချိုးအစား ရုတ်တရက်ကျဆင်းသွားသည်ကို တွေ့ရှိရပါသည်။ သာမန်အားဖြင့် အသက် (၁၅) နှစ်နှင့် အထက်ရှိသူများသည် ကရင်ပြည်နယ်မှ ပြောင်းရွှေ့သွားတတ်ကြပြီး၊ ပြောင်းရွှေ့ရခြင်း၏ အကြောင်းအရင်းသည် ပညာသင်ကြားရန် (သို့မဟုတ်) အခြားနိုင်ငံများသို့ သွားရောက်အလုပ်လုပ်ကိုင်ရန်အတွက်ကြောင့် ဖြစ်နိုင်ပါသည်။ ကရင်ပြည်နယ်အတွင်း အလုပ်လုပ်နိုင်သော လူဦးရေအချိုးအစား ကျဆင်းရသည့်အကြောင်းအရင်းများကို ထပ်မံ၍လေ့လာရန် လိုအပ်ပါသည်။ ကရင်ပြည်နယ်၏ ၂၀၁၄ ခုနှစ် လူဦးရေပိုရမစ်သည် အခြားတိုင်းဒေသကြီး/ပြည်နယ်များ၏ လူဦးရေပိုရမစ်နှင့် လည်းကောင်း၊ မြန်မာနိုင်ငံ၏ လူဦးရေပိုရမစ်နှင့်လည်းကောင်း ပုံသဏ္ဍာန် မတူညီပါ။ အခြားတိုင်းဒေသကြီး/ပြည်နယ်များ၏ လူဦးရေပိုရမစ်သည် အိုးပုံသဏ္ဍာန်ရှိပြီး၊ မွေးဖွားနှုန်းကျဆင်းနေသည်ကို ပြဆိုနေပါသည်။ ပုံ (၄) နှင့် ပုံ (၅) တို့တွင်ကရင်ပြည်နယ်နှင့် မြန်မာနိုင်ငံတို့၏ အသက်အပိုင်းအခြားအလိုက် ကျား/မ လူဦးရေ ဖွဲ့စည်းတည်ဆောက်ပုံနှင့် လူဦးရေပိုရမစ် ပုံသဏ္ဍာန် ကွဲပြားခြားနားမှုကို ဖော်ပြထားပါသည်။

^၆ လူဦးရေပိုရမစ်သည် သန်းခေါင်စာရင်းတွင် ကောက်ယူရရှိခဲ့သော လူဦးရေဖြင့်သာ ဖော်ပြထားခြင်းဖြစ်ပါသည်။

ပုံ (၄) - လူဦးရေပိရမစ်၊ ၂၀၁၄ ခုနှစ်၊ ကရင်ပြည်နယ်



ပုံ (၅) - လူဦးရေပိရမစ်၊ ၂၀၁၄ ခုနှစ်၊ မြန်မာနိုင်ငံ



၂.၇ မွေးဖွားနှုန်းနှင့် ကလေးသေဆုံးနှုန်း

ကရင်ပြည်နယ်တွင် အသက် (၁၅) နှစ်မှ (၄၉) နှစ်အတွင်းရှိ အမျိုးသမီးဦးရေမှာ (၃၅၆,၅၀၅) ဦးဖြစ်ပြီး၊ အိမ်ထောင်ကျဖူးသူ အမျိုးသမီးဦးရေမှာ (၂၄၈,၈၀၈) ဦးဖြစ်ပါသည်။ အသက် (၁၅) နှစ်မှ (၄၉) နှစ်အတွင်း အမျိုးသမီး တစ်ဦး၏ စုစုပေါင်းကလေးမွေးနှုန်းမှာ (၃.၄) ဦးဖြစ်ပြီး၊ မြန်မာနိုင်ငံ၏ စုစုပေါင်း ကလေးမွေးနှုန်း (၂.၃) ထက် အနည်းငယ်ပိုသည်ကို တွေ့ရှိရပါသည်။

ကရင်ပြည်နယ်၏ တစ်နှစ်အောက်ကလေးသေဆုံးနှုန်းမှာ အရှင်မွေးကလေး (၁၀၀၀) တွင် (၆၀) ဦး ဖြစ်၍ မြန်မာနိုင်ငံ၏ တစ်နှစ်အောက်ကလေးသေဆုံးနှုန်း (၆၂) ဦးထက်နည်းပါးနေသည်ကိုတွေ့ရှိရသည်။ (၅) နှစ်အောက် ကလေး သေဆုံးမှုမှာလည်း အရှင်မွေးကလေး (၁၀၀၀) တွင် (၇၀) ဦးဖြစ်၍ မြန်မာနိုင်ငံ၏ (၅) နှစ်အောက် ကလေးသေဆုံး (၇၂)ဦးထက်နည်းပါးနေသည်ကိုတွေ့ရှိရသည်။

အပိုင်း (၃)

စာရင်းဇယားများ

မြန်မာနိုင်ငံလူ့အခွင့်အရေးနှင့်အိမ်အကြောင်းအရာသန်းခေါင်စာရင်း

သန်းခေါင်စာရင်းအစီရင်ခံစာ အတွဲ (၃ - ဂ)

အပိုင်း (က) လူ့အခွင့်အရေးဆိုင်ရာအချက်အလက်များ

ဇယား (က - ခ)။ အိမ်ထောင်စုအမျိုးအစားအလိုက်လူဦးရေကို ကျား/မနှင့် မြို့ပြ/ကျေးလက် ခွဲခြားဖော်ပြသောဇယား

ပြည်နယ်/ခရိုင်/မြို့နယ်	လူဦးရေစုစုပေါင်း				အိမ်ထောင်စုလူဦးရေ			အဖွဲ့အစည်းလူဦးရေ		
	ပေါင်း	ကျား	မ	ကျား/မ အချိုး	ပေါင်း	ကျား	မ	ပေါင်း	ကျား	မ
ကရင်ပြည်နယ်	၁,၅၀၄,၃၂၆	၇၃၉,၁၂၇	၇၆၅,၁၉၉	၉၆.၆	၁,၄၅၄,၂၆၄	၆၉၉,၁၇၇	၇၅၅,၀၈၇	၅၀,၀၆၂	၃၉,၉၅၀	၁၀,၁၁၂
မြို့ပြ	၃၂၉,၁၆၆	၁၆၃,၂၈၀	၁၆၅,၈၈၆	၉၈.၄	၃၁၃,၅၈၄	၁၅၁,၃၄၀	၁၆၂,၂၄၄	၁၅,၅၈၂	၁၁,၉၄၀	၃,၆၄၂
ကျေးလက်	၁,၁၇၅,၁၆၀	၅၇၅,၈၄၇	၅၉၉,၃၁၃	၉၆.၁	၁,၁၄၀,၆၈၀	၅၄၇,၈၃၇	၅၉၂,၈၄၃	၃၄,၄၈၀	၂၈,၀၁၀	၆,၄၇၀
ဘားအံခရိုင်	၇၈၃,၅၁၀	၃၈၂,၃၂၇	၄၀၁,၁၈၃	၉၅.၃	၇၅၉,၅၅၀	၃၆၃,၃၅၈	၃၉၆,၁၉၂	၂၃,၉၆၀	၁၈,၉၆၉	၄,၉၉၁
ဘားအံမြို့နယ်	၄၂၁,၅၇၅	၂၀၃,၉၁၀	၂၁၇,၆၆၅	၉၃.၇	၄၀၅,၈၄၈	၁၉၁,၈၀၈	၂၁၄,၀၄၀	၁၅,၇၂၇	၁၂,၁၀၂	၃,၆၂၅
လှိုင်းဘွဲ့မြို့နယ်	၁၅၅,၅၄၄	၇၅,၉၆၀	၇၉,၅၈၄	၉၅.၄	၁၅၁,၄၂၀	၇၂,၄၅၁	၇၈,၉၆၉	၄,၁၂၄	၃,၅၀၉	၆၀၅
သံတောင်ကြီးမြို့နယ်	၃၀,၂၀၉	၁၅,၂၉၇	၁၄,၉၁၂	၁၀၂.၆	၂၉,၄၁၅	၁၄,၅၉၂	၁၄,၈၂၃	၇၉၄	၇၀၅	၈၉
ပိုင်ကျဲမြို့နယ်ခွဲ	၈၈,၆၀၄	၄၂,၉၇၇	၄၅,၆၂၇	၉၄.၂	၈၆,၉၈၀	၄၁,၅၄၆	၄၅,၄၃၄	၁,၆၂၄	၁,၄၃၁	၁၉၃
ရှမ်းရွာသစ်မြို့နယ်ခွဲ	၂၁,၇၃၅	၁၀,၉၆၃	၁၀,၇၇၂	၁၀၁.၈	၂၀,၉၄၅	၁၀,၃၀၄	၁၀,၆၄၁	၇၉၀	၆၅၉	၁၃၁
လိပ်သိုမြို့နယ်ခွဲ	၄၈,၆၀၆	၂၄,၇၀၃	၂၃,၉၀၃	၁၀၃.၃	၄၇,၇၇၃	၂၄,၂၀၃	၂၃,၅၇၀	၈၃၃	၅၀၀	၃၃၃
ဘောဂလိမြို့နယ်ခွဲ	၁၇,၂၃၇	၈,၅၁၇	၈,၇၂၀	၉၇.၇	၁၇,၁၆၉	၈,၄၅၄	၈,၇၁၅	၆၈	၆၃	၅
ဖာပွန်ခရိုင်	၃၅,၀၈၅	၁၇,၉၈၃	၁၇,၁၀၂	၁၀၅.၂	၃၂,၇၁၉	၁၅,၈၇၅	၁၆,၈၄၄	၂,၃၆၆	၂,၁၀၈	၂၅၈
ဖာပွန်မြို့နယ်	၁၄,၁၉၀	၇,၅၉၉	၆,၅၉၁	၁၁၅.၃	၁၂,၈၂၇	၆,၃၈၃	၆,၄၄၄	၁,၃၆၃	၁,၂၁၆	၁၄၇
ကမမောင်းမြို့နယ်ခွဲ	၂၀,၈၉၅	၁၀,၃၈၄	၁၀,၅၁၁	၉၈.၈	၁၉,၈၉၂	၉,၄၉၂	၁၀,၄၀၀	၁,၀၀၃	၈၉၂	၁၁၁
မြဝတီခရိုင်	၂၁၀,၅၄၀	၁၀၇,၆၀၇	၁၀၂,၉၃၃	၁၀၄.၅	၂၀၁,၂၄၆	၁၀၀,၂၃၅	၁၀၁,၀၁၁	၉,၂၉၄	၇,၃၇၂	၁,၉၂၂
မြဝတီမြို့နယ်	၁၉၅,၆၂၄	၉၉,၇၇၁	၉၅,၈၅၃	၁၀၄.၁	၁၈၆,၇၂၈	၉၂,၇၀၅	၉၄,၀၂၃	၈,၈၉၆	၇,၀၆၆	၁,၈၃၀
စုကလိမြို့နယ်ခွဲ	၅,၇၀၃	၂,၉၈၇	၂,၇၁၆	၁၁၀.၀	၅,၅၅၉	၂,၈၇၅	၂,၆၈၄	၁၄၄	၁၁၂	၃၂
ဝေါလေမြိုင်မြို့နယ်ခွဲ	၉,၂၁၃	၄,၈၄၉	၄,၃၆၄	၁၁၁.၁	၈,၉၅၉	၄,၆၅၅	၄,၃၀၄	၂၅၄	၁၉၄	၆၀
ကော့ကရိတ်ခရိုင်	၄၇၅,၁၉၁	၂၃၁,၂၁၀	၂၄၃,၉၈၁	၉၄.၈	၄၆၀,၇၄၉	၂၁၉,၇၀၉	၂၄၁,၀၄၀	၁၄,၄၄၂	၁၁,၅၀၁	၂,၉၄၁
ကော့ကရိတ်မြို့နယ်	၂၂၀,၃၄၂	၁၀၅,၅၂၄	၁၁၄,၈၁၈	၉၁.၉	၂၁၃,၉၄၀	၁၀၀,၂၈၃	၁၁၃,၆၅၇	၆,၄၀၂	၅,၂၄၁	၁,၁၆၁
ကြာအင်းဆိပ်ကြီးမြို့နယ်	၁၀၆,၄၂၇	၅၁,၈၀၆	၅၄,၆၂၁	၉၄.၈	၁၀၂,၉၈၈	၄၉,၀၃၉	၅၃,၉၄၉	၃,၄၃၉	၂,၇၆၇	၆၇၂
ဘုရားသုံးဆူမြို့နယ်ခွဲ	၉၀,၄၈၄	၄၄,၆၀၀	၄၅,၈၈၄	၉၇.၂	၈၇,၂၅၃	၄၂,၂၇၄	၄၄,၉၇၉	၃,၂၃၁	၂,၃၂၆	၉၀၅
ကျိုက်ဒုံမြို့နယ်ခွဲ	၅၇,၉၃၈	၂၉,၂၈၀	၂၈,၆၅၈	၁၀၂.၂	၅၆,၅၆၈	၂၈,၁၁၃	၂၈,၄၅၅	၁,၃၇၀	၁,၁၆၇	၂၀၃

ဇယား (က - ၂)။ အိမ်ထောင်ဦးစီးအမျိုးအစားအလိုက် အိမ်ထောင်စုများနှင့် အိမ်ထောင်စုအမျိုးအစားအလိုက်လူဦးရေ၊ ပျမ်းမျှအိမ်ထောင်စုအရွယ်အစားကို ဖော်ပြသောဇယား

ပြည်နယ်/ခရိုင်/မြို့နယ်	အိမ်ထောင်စု			လူဦးရေ		ပျမ်းမျှ အိမ်ထောင်စု အရွယ်အစား	
	အရေအတွက်	အိမ်ထောင်ဦးစီး (ကျား)	အိမ်ထောင်ဦးစီး (မ)	အိမ်ထောင်ဦးစီး (မ) ရာခိုင်နှုန်း	အိမ်ထောင်စု		အဖွဲ့အစည်း
ကရင်ပြည်နယ်	၃၀၈,၀၄၁	၂၂၈,၈၆၈	၇၉,၁၇၃	၂၅.၇	၁,၄၅၄,၂၆၄	၅၀,၀၆၂	၄.၇
ဘားအံခရိုင်	၁၆၁,၄၅၇	၁၁၇,၆၀၆	၄၃,၈၅၁	၂၇.၂	၇၅၉,၅၅၀	၂၃,၉၆၀	၄.၇
ဘားအံမြို့နယ်	၈၉,၁၉၇	၆၄,၂၆၄	၂၄,၉၃၃	၂၈.၀	၄၀၅,၈၄၈	၁၅,၇၂၇	၄.၆
လှိုင်းဘွဲ့မြို့နယ်	၃၁,၅၈၆	၂၁,၂၆၂	၁၀,၃၂၄	၃၂.၇	၁၅၁,၄၂၀	၄,၁၂၄	၄.၈
သံတောင်ကြီးမြို့နယ်	၅,၈၀၉	၄,၈၇၇	၉၃၂	၁၆.၀	၂၉,၄၁၅	၇၉၄	၅.၁
ပိုင်ကျုံမြို့နယ်ခွဲ	၁၇,၇၇၈	၁၂,၆၈၇	၅,၀၉၁	၂၈.၆	၈၆,၉၈၀	၁,၆၂၄	၄.၉
ရှမ်းရွာသစ်မြို့နယ်ခွဲ	၃,၇၅၆	၃,၀၉၈	၆၅၈	၁၇.၅	၂၀,၉၄၅	၇၉၀	၅.၆
လိပ်သိုမြို့နယ်ခွဲ	၉,၉၂၆	၈,၇၁၆	၁,၂၁၀	၁၂.၂	၄၇,၇၇၃	၈၃၃	၄.၈
ဘောဂလိမြို့နယ်ခွဲ	၃,၄၀၅	၂,၇၀၂	၇၀၃	၂၀.၆	၁၇,၁၆၉	၆၈	၅.၀
ဖာပွန်ခရိုင်	၆,၅၀၂	၃,၉၈၂	၂,၅၂၀	၃၈.၈	၃၂,၇၁၉	၂,၃၆၆	၅.၀
ဖာပွန်မြို့နယ်	၂,၅၄၄	၂,၀၅၆	၄၈၈	၁၉.၂	၁၂,၈၂၇	၁,၃၆၃	၅.၀
ကမမောင်းမြို့နယ်ခွဲ	၃,၉၅၈	၁,၉၂၆	၂,၀၃၂	၅၁.၃	၁၉,၈၉၂	၁,၀၀၃	၅.၀
မြဝတီခရိုင်	၄၄,၀၁၆	၃၆,၁၂၇	၇,၈၈၉	၁၇.၉	၂၀၁,၂၄၆	၉,၂၉၄	၄.၆
မြဝတီမြို့နယ်	၄၁,၂၅၈	၃၃,၇၅၉	၇,၄၉၉	၁၈.၂	၁၈၆,၇၂၈	၈,၈၉၆	၄.၅
စုကလိမြို့နယ်ခွဲ	၁,၀၆၁	၉၈၂	၇၉	၇.၄	၅,၅၅၉	၁၄၄	၅.၂
ဝေါလေမြိုင်မြို့နယ်ခွဲ	၁,၆၉၇	၁,၃၈၆	၃၁၁	၁၈.၃	၈,၉၅၉	၂၅၄	၅.၃
ကော့ကရိတ်ခရိုင်	၉၆,၀၆၆	၇၁,၁၅၃	၂၄,၉၁၃	၂၅.၉	၄၆၀,၇၄၉	၁၄,၄၄၂	၄.၈
ကော့ကရိတ်မြို့နယ်	၄၅,၄၉၈	၂၉,၈၇၄	၁၅,၆၂၄	၃၄.၃	၂၁၃,၉၄၀	၆,၄၀၂	၄.၇
ကြာအင်းဆိပ်ကြီးမြို့နယ်	၂၂,၀၄၀	၁၇,၇၀၀	၄,၃၄၀	၁၉.၇	၁၀၂,၉၈၈	၃,၄၃၉	၄.၇
ဘုရားသုံးဆူမြို့နယ်ခွဲ	၁၇,၇၉၅	၁၄,၄၄၈	၃,၃၄၇	၁၈.၈	၈၇,၂၅၃	၃,၂၃၁	၄.၉
ကျိုက်ခုံမြို့နယ်ခွဲ	၁၀,၇၃၃	၉,၁၃၁	၁,၆၀၂	၁၇.၉	၅၆,၅၆၈	၁,၃၇၀	၅.၃

ဇယား (က - ၂) အိမ်ထောင်ဦးစီးအမျိုးအစားအလိုက် အိမ်ထောင်စုများနှင့် အိမ်ထောင်စုအမျိုးအစားအလိုက် လူဦးရေ၊ ပျမ်းမျှအိမ်ထောင်စုအရွယ်အစားကို ဖော်ပြသောဇယား

ဇယား (က - ဃ)။ မြို့ပြနှင့်ကျေးလက်နေလူဦးရေကို ကျား/မ၊ ကျား/မ အချိုးနှင့် မြို့ပြနေလူဦးရေရာခိုင်နှုန်းကိုဖော်ပြသောဇယား

ပြည်နယ်/ခရိုင်/မြို့နယ်	လူဦးရေစုစုပေါင်း				မြို့ပြ				ကျေးလက်				မြို့ပြလူဦးရေ ရာခိုင်နှုန်း
	ပေါင်း	ကျား	မ	ကျား/မ အချိုး	ပေါင်း	ကျား	မ	ကျား/မ အချိုး	ပေါင်း	ကျား	မ	ကျား/မ အချိုး	
ကရင်ပြည်နယ်	၁,၅၀၄,၃၂၆	၇၃၉,၁၂၇	၇၆၅,၁၉၉	၉၆.၆	၃၂၉,၁၆၆	၁၆၃,၂၈၀	၁၆၅,၈၈၆	၉၈.၄	၁,၁၇၅,၁၆၀	၅၇၅,၈၄၇	၅၉၉,၃၁၃	၉၆.၁	၂၁.၉
ဘားအံခရိုင်	၇၈၃,၅၁၀	၃၈၂,၃၂၇	၄၀၁,၁၈၃	၉၅.၃	၁၁၂,၄၀၅	၅၅,၅၃၃	၅၆,၈၇၂	၉၇.၆	၆၇၁,၁၀၅	၃၂၆,၇၉၄	၃၄၄,၃၁၁	၉၄.၉	၁၄.၃
ဘားအံမြို့နယ်	၄၂၁,၅၇၅	၂၀၃,၉၁၀	၂၁၇,၆၆၅	၉၃.၇	၇၅,၁၄၁	၃၆,၉၂၁	၃၈,၂၂၀	၉၆.၆	၃၄၆,၄၃၄	၁၆၆,၉၈၉	၁၇၉,၄၄၅	၉၃.၀	၁၇.၈
လှိုင်းဘွဲ့မြို့နယ်	၁၅၅,၅၄၄	၇၅,၉၆၀	၇၉,၅၈၄	၉၅.၄	၁၁,၅၁၁	၅,၆၂၂	၅,၈၈၉	၉၅.၅	၁၄၄,၀၃၃	၇၀,၃၃၈	၇၃,၆၉၅	၉၅.၄	၇.၄
သံတောင်ကြီးမြို့နယ်	၃၀,၂၀၉	၁၅,၂၉၇	၁၄,၉၁၂	၁၀၂.၆	၁၆,၀၅၆	၈,၁၄၈	၇,၉၀၈	၁၀၃.၀	၁၄,၁၅၃	၇,၁၄၉	၇,၀၀၄	၁၀၂.၁	၅၃.၁
ပိုင်ကျဲမြို့နယ်ခွဲ	၈၈,၆၀၄	၄၂,၉၇၇	၄၅,၆၂၇	၉၄.၂	၄,၀၇၄	၁,၉၃၅	၂,၁၃၉	၉၀.၅	၈၄,၅၃၀	၄၁,၀၄၂	၄၃,၄၈၈	၉၄.၄	၄.၆
ရှမ်းရွာသစ်မြို့နယ်ခွဲ	၂၁,၇၃၅	၁၀,၉၆၃	၁၀,၇၇၂	၁၀၁.၈	၅၃၁	၂၉၀	၂၄၁	၁၂၀.၃	၂၁,၂၀၄	၁၀,၆၇၃	၁၀,၅၃၁	၁၀၁.၃	၂.၄
လိပ်သိုမြို့နယ်ခွဲ	၄၈,၆၀၆	၂၄,၇၀၃	၂၃,၉၀၃	၁၀၃.၃	၃,၀၉၃	၁,၆၂၈	၁,၄၆၅	၁၁၁.၁	၄၅,၅၁၃	၂၃,၀၄၅	၂၂,၄၃၈	၁၀၂.၈	၆.၄
ဘောဂလိမြို့နယ်ခွဲ	၁၇,၂၃၇	၈,၅၁၇	၈,၇၂၀	၉၇.၇	၁,၉၉၉	၉၈၉	၁,၀၁၀	၉၇.၉	၁၅,၂၃၈	၇,၅၂၈	၇,၇၁၀	၉၇.၆	၁၁.၆
ဖာပွန်ခရိုင်	၃၅,၀၈၅	၁၇,၉၈၃	၁၇,၁၀၂	၁၀၅.၂	၁၇,၃၂၀	၈,၄၇၂	၈,၈၄၈	၉၅.၈	၁၇,၇၆၅	၉,၅၁၁	၈,၂၅၄	၁၁၅.၂	၄၉.၄
ဖာပွန်မြို့နယ်	၁၄,၁၉၀	၇,၅၉၉	၆,၅၉၁	၁၁၅.၃	၃,၃၂၈	၁,၇၂၀	၁,၆၀၈	၁၀၇.၀	၁၀,၈၆၂	၅,၈၇၉	၄,၉၈၃	၁၁၈.၀	၂၃.၅
ကမမောင်းမြို့နယ်ခွဲ	၂၀,၈၉၅	၁၀,၃၈၄	၁၀,၅၁၁	၉၈.၈	၁၃,၉၉၂	၆,၇၅၂	၇,၂၄၀	၉၃.၃	၆,၉၀၃	၃,၆၃၂	၃,၂၇၁	၁၁၁.၀	၆၇.၀
မြဝတီခရိုင်	၂၁၀,၅၄၀	၁၀၇,၆၀၇	၁၀၂,၉၃၃	၁၀၄.၅	၁၁၆,၅၈၀	၅၉,၁၇၅	၅၇,၄၀၅	၁၀၃.၁	၉၃,၉၆၀	၄၈,၄၃၂	၄၅,၅၂၈	၁၀၆.၄	၅၅.၄
မြဝတီမြို့နယ်	၁၉၅,၆၂၄	၉၉,၇၇၁	၉၅,၈၅၃	၁၀၄.၁	၁၁၃,၁၅၅	၅၇,၃၉၉	၅၅,၇၅၆	၁၀၂.၉	၈၂,၄၆၅	၄၂,၃၃၂	၄၀,၀၉၇	၁၀၅.၇	၅၇.၈
စုကလိမြို့နယ်ခွဲ	၅,၇၀၃	၂,၉၈၇	၂,၇၁၆	၁၁၀.၀	၃၄၂	၁၈၅	၁၅၇	၁၁၇.၈	၅,၃၆၁	၂,၈၀၂	၂,၅၅၉	၁၀၉.၅	၆.၀
ဝေါလေမြိုင်မြို့နယ်ခွဲ	၉,၂၁၃	၄,၈၄၉	၄,၃၆၄	၁၁၁.၁	၃,၀၈၃	၁,၅၉၁	၁,၄၉၂	၁၀၆.၆	၆,၁၃၀	၃,၂၅၈	၂,၈၇၂	၁၁၃.၄	၃၃.၅
ကော့ကရိတ်ခရိုင်	၄၇၅,၁၉၁	၂၃၁,၂၁၀	၂၄၃,၉၈၁	၉၄.၈	၈၂,၈၆၁	၄၀,၁၀၀	၄၂,၇၆၁	၉၃.၈	၃၉၂,၃၃၀	၁၉၁,၁၁၀	၂၀၁,၂၂၀	၉၅.၀	၁၇.၄
ကော့ကရိတ်မြို့နယ်	၂၂၀,၃၄၂	၁၀၅,၅၂၄	၁၁၄,၈၁၈	၉၁.၉	၄၂,၉၅၀	၂၀,၇၆၄	၂၂,၁၈၆	၉၃.၆	၁၇၇,၃၉၂	၈၄,၃၄၆	၉၂,၆၃၂	၉၁.၅	၁၉.၅
ကြာအင်းဆိပ်ကြီးမြို့နယ်	၁၀၆,၄၂၇	၅၁,၈၀၆	၅၄,၆၂၁	၉၄.၈	၉,၀၈၅	၄,၄၂၈	၄,၆၅၇	၉၅.၁	၉၇,၃၄၂	၄၇,၃၇၈	၄၉,၉၆၄	၉၄.၈	၈.၅
ဘုရားသုံးဆူမြို့နယ်ခွဲ	၉၀,၄၈၄	၄၄,၆၀၀	၄၅,၈၈၄	၉၇.၂	၂၇,၃၁၁	၁၃,၀၉၂	၁၄,၂၁၉	၉၂.၁	၆၃,၁၇၃	၃၁,၅၈၈	၃၁,၆၆၅	၉၉.၅	၃၀.၂
ကျိုက်ဒုံမြို့နယ်ခွဲ	၅၇,၉၃၈	၂၉,၂၈၀	၂၈,၆၅၈	၁၀၂.၂	၃,၅၁၅	၁,၈၁၆	၁,၆၉၉	၁၀၆.၉	၅၄,၄၂၃	၂၇,၄၆၄	၂၆,၉၅၉	၁၀၁.၉	၆.၁

ဇယား (က - င)။ လူဦးရေကို အသက်တစ်နှစ်ချင်းစီအလိုက် ကျား/မ နှင့် မြို့ပြ/ကျေးလက် ခွဲခြားဖော်ပြသောဇယား

အသက်	လူဦးရေစုစုပေါင်း			မြို့ပြ			ကျေးလက်		
	ပေါင်း	ကျား	မ	ပေါင်း	ကျား	မ	ပေါင်း	ကျား	မ
ကရင်ပြည်နယ်	၁,၅၀၄,၃၂၆	၇၃၉,၁၂၇	၇၆၅,၁၉၉	၃၂၉,၁၆၆	၁၆၃,၂၈၀	၁၆၅,၈၈၆	၁,၁၇၅,၁၆၀	၅၇၅,၈၄၇	၅၉၉,၃၁၃
၁ နှစ်အောက်	၃၂,၀၀၉	၁၆,၁၆၈	၁၅,၈၄၁	၆,၁၇၃	၃,၁၃၀	၃,၀၄၃	၂၅,၈၃၆	၁၃,၀၃၈	၁၂,၇၉၈
၁	၃၄,၄၉၂	၁၇,၅၉၉	၁၆,၈၉၃	၆,၀၆၁	၃,၁၁၄	၂,၉၄၇	၂၈,၄၃၁	၁၄,၄၈၅	၁၃,၉၄၆
၂	၃၅,၂၄၁	၁၇,၉၇၇	၁၇,၂၆၄	၆,၄၄၅	၃,၃၂၅	၃,၁၂၀	၂၈,၇၉၆	၁၄,၆၅၂	၁၄,၁၄၄
၃	၃၇,၆၂၅	၁၉,၁၈၄	၁၈,၄၄၁	၆,၉၃၄	၃,၅၅၆	၃,၃၇၈	၃၀,၆၉၁	၁၅,၆၂၈	၁၅,၀၆၃
၄	၃၇,၁၅၀	၁၈,၇၃၄	၁၈,၄၁၆	၆,၇၀၂	၃,၃၂၂	၃,၃၈၀	၃၀,၄၄၈	၁၅,၄၁၂	၁၅,၀၃၆
၅	၃၆,၅၄၈	၁၈,၅၂၃	၁၈,၀၂၅	၆,၄၅၇	၃,၃၀၂	၃,၁၅၅	၃၀,၀၉၁	၁၅,၂၂၁	၁၄,၈၇၀
၆	၃၆,၅၅၆	၁၈,၆၅၇	၁၇,၈၉၉	၆,၄၄၃	၃,၂၆၁	၃,၁၈၂	၃၀,၁၁၃	၁၅,၃၉၆	၁၄,၇၁၇
၇	၃၆,၂၇၁	၁၈,၄၂၁	၁၇,၈၅၀	၆,၅၇၇	၃,၃၇၀	၃,၂၀၇	၂၉,၆၉၄	၁၅,၀၅၁	၁၄,၆၄၃
၈	၃၆,၀၈၂	၁၈,၃၀၃	၁၇,၇၇၉	၆,၄၀၇	၃,၁၉၄	၃,၂၁၃	၂၉,၆၇၅	၁၅,၁၀၉	၁၄,၅၆၆
၉	၃၃,၆၈၇	၁၇,၀၃၀	၁၆,၆၅၇	၆,၁၂၈	၃,၂၁၄	၂,၉၁၄	၂၇,၅၅၉	၁၃,၈၁၆	၁၃,၇၄၃
၁၀	၃၈,၇၅၁	၂၀,၀၀၅	၁၈,၇၄၆	၆,၄၈၅	၃,၃၈၂	၃,၁၀၃	၃၂,၂၆၆	၁၆,၆၂၃	၁၅,၆၄၃
၁၁	၃၄,၀၄၇	၁၇,၂၆၉	၁၆,၇၇၈	၆,၄၀၆	၃,၂၁၀	၃,၁၉၆	၂၇,၆၄၁	၁၄,၀၅၉	၁၃,၅၈၂
၁၂	၃၈,၀၁၅	၁၉,၃၃၃	၁၈,၆၈၂	၆,၉၈၅	၃,၅၉၉	၃,၃၈၆	၃၁,၀၃၀	၁၅,၇၃၄	၁၅,၂၉၆
၁၃	၃၇,၆၉၈	၁၉,၂၃၁	၁၈,၄၆၇	၇,၃၉၀	၃,၈၁၆	၃,၅၇၄	၃၀,၃၀၈	၁၅,၄၁၅	၁၄,၈၉၃
၁၄	၃၄,၄၂၄	၁၇,၄၀၇	၁၇,၀၁၇	၇,၁၂၇	၃,၆၉၂	၃,၄၃၅	၂၇,၂၉၇	၁၃,၇၁၅	၁၃,၅၈၂
၁၅	၃၀,၇၈၈	၁၅,၆၉၆	၁၅,၀၉၂	၆,၁၈၃	၃,၁၉၂	၂,၉၉၁	၂၄,၆၀၅	၁၂,၅၀၄	၁၂,၁၀၁
၁၆	၂၆,၁၅၁	၁၃,၀၀၂	၁၃,၁၄၉	၆,၀၀၂	၃,၀၆၃	၂,၉၃၉	၂၀,၁၄၉	၉,၉၃၉	၁၀,၂၁၀
၁၇	၂၄,၆၈၁	၁၂,၅၆၉	၁၂,၁၁၂	၅,၈၉၃	၃,၁၂၀	၂,၇၇၃	၁၈,၇၈၈	၉,၄၄၉	၉,၃၃၉
၁၈	၂၇,၅၁၈	၁၃,၅၉၄	၁၃,၉၂၄	၆,၇၁၇	၃,၃၅၉	၃,၃၅၈	၂၀,၈၀၁	၁၀,၂၃၅	၁၀,၅၆၆
၁၉	၂၁,၅၄၈	၁၀,၅၇၀	၁၀,၉၇၈	၅,၈၂၁	၂,၉၁၃	၂,၉၀၈	၁၅,၇၂၇	၇,၆၅၇	၈,၀၇၀
၂၀	၂၇,၀၅၂	၁၃,၄၆၂	၁၃,၅၉၀	၆,၅၈၅	၃,၂၈၂	၃,၃၀၃	၂၀,၄၆၇	၁၀,၁၈၀	၁၀,၂၈၇
၂၁	၂၀,၀၉၁	၉,၉၉၈	၁၀,၀၉၃	၅,၄၀၂	၂,၆၅၆	၂,၇၄၆	၁၄,၆၈၉	၇,၃၄၂	၇,၃၄၇
၂၂	၂၂,၁၁၁	၁၀,၉၁၆	၁၁,၁၉၅	၅,၈၆၂	၂,၉၃၇	၂,၉၂၅	၁၆,၂၄၉	၇,၉၇၉	၈,၂၇၀
၂၃	၂၁,၅၉၄	၁၀,၈၉၆	၁၀,၆၉၈	၅,၅၉၂	၂,၇၈၈	၂,၈၀၄	၁၆,၀၀၂	၈,၁၀၈	၇,၈၉၄

အသက်	လူဦးရေစုစုပေါင်း			မြို့ပြ			ကျေးလက်		
	ပေါင်း	ကျား	မ	ပေါင်း	ကျား	မ	ပေါင်း	ကျား	မ
၂၄	၁၈,၉၅၁	၉,၃၆၈	၉,၅၈၃	၅,၃၈၅	၂,၇၀၃	၂,၆၈၂	၁၃,၅၆၆	၆,၆၆၅	၆,၉၀၁
၂၅	၂၃,၂၂၇	၁၁,၆၉၅	၁၁,၅၃၂	၅,၉၄၄	၃,၀၆၁	၂,၈၈၃	၁၇,၂၈၃	၈,၆၃၄	၈,၆၄၉
၂၆	၁၈,၈၇၁	၉,၂၅၁	၉,၆၂၀	၅,၃၆၂	၂,၆၉၂	၂,၆၇၀	၁၃,၅၀၉	၆,၅၅၉	၆,၉၅၀
၂၇	၁၉,၃၁၄	၉,၄၄၇	၉,၈၆၇	၅,၄၅၆	၂,၇၄၂	၂,၇၁၄	၁၃,၈၅၈	၆,၇၀၅	၇,၁၅၃
၂၈	၂၁,၈၀၅	၁၀,၆၀၄	၁၁,၂၀၁	၅,၉၆၁	၂,၉၆၇	၂,၉၉၄	၁၅,၈၄၄	၇,၆၃၇	၈,၂၀၇
၂၉	၁၇,၃၃၀	၈,၄၅၇	၈,၈၇၃	၅,၀၈၅	၂,၅၇၈	၂,၅၀၇	၁၂,၂၄၅	၅,၈၇၉	၆,၃၆၆
၃၀	၂၆,၄၆၈	၁၃,၁၄၂	၁၃,၃၂၆	၆,၈၃၉	၃,၄၈၂	၃,၃၅၇	၁၉,၆၂၉	၉,၆၆၀	၉,၉၆၉
၃၁	၁၆,၈၀၃	၈,၁၆၂	၈,၆၄၁	၄,၇၅၃	၂,၃၆၂	၂,၃၉၁	၁၂,၀၅၀	၅,၈၀၀	၆,၂၅၀
၃၂	၂၀,၂၃၈	၉,၉၃၅	၁၀,၃၀၃	၅,၅၀၉	၂,၈၁၉	၂,၆၉၀	၁၄,၇၂၉	၇,၁၁၆	၇,၆၁၃
၃၃	၁၉,၄၆၂	၉,၄၈၂	၉,၉၈၀	၅,၂၉၉	၂,၆၆၈	၂,၆၃၁	၁၄,၁၆၃	၆,၈၁၄	၇,၃၄၉
၃၄	၁၆,၉၄၆	၈,၂၅၈	၈,၆၈၈	၄,၈၃၇	၂,၄၄၃	၂,၃၉၄	၁၂,၁၀၉	၅,၈၁၅	၆,၂၉၄
၃၅	၂၃,၂၆၀	၁၁,၇၅၄	၁၁,၅၀၆	၅,၈၅၃	၃,၀၆၀	၂,၇၉၃	၁၇,၄၀၇	၈,၆၄၄	၈,၇၆၃
၃၆	၁၇,၂၈၆	၈,၃၅၈	၈,၉၂၈	၄,၇၁၃	၂,၃၀၇	၂,၄၀၆	၁၂,၅၇၃	၆,၀၅၁	၆,၅၂၂
၃၇	၁၇,၄၁၂	၈,၅၃၃	၈,၈၇၉	၄,၄၇၅	၂,၃၃၀	၂,၁၄၅	၁၂,၉၃၇	၆,၂၀၃	၆,၇၃၄
၃၈	၂၁,၂၅၅	၁၀,၃၅၂	၁၀,၉၀၃	၅,၃၅၉	၂,၆၈၄	၂,၆၇၅	၁၅,၈၉၆	၇,၆၆၈	၈,၂၂၈
၃၉	၁၆,၁၄၁	၇,၇၇၄	၈,၃၆၇	၄,၃၇၁	၂,၁၄၅	၂,၂၂၆	၁၁,၇၇၀	၅,၆၂၉	၆,၁၄၁
၄၀	၂၄,၈၆၈	၁၁,၈၇၁	၁၂,၉၉၇	၅,၇၅၂	၂,၈၃၃	၂,၉၁၉	၁၉,၁၁၆	၉,၀၃၈	၁၀,၀၇၈
၄၁	၁၄,၂၆၀	၆,၈၁၄	၇,၄၄၆	၃,၆၄၉	၁,၇၉၃	၁,၈၅၆	၁၀,၆၁၁	၅,၀၂၁	၅,၅၉၀
၄၂	၂၀,၄၁၆	၉,၈၂၇	၁၀,၅၈၉	၄,၉၁၂	၂,၄၆၄	၂,၄၄၈	၁၅,၅၀၄	၇,၃၆၃	၈,၁၄၁
၄၃	၁၈,၀၂၀	၈,၆၃၂	၉,၃၈၈	၄,၄၇၁	၂,၂၁၂	၂,၂၅၉	၁၃,၅၄၉	၆,၄၂၀	၇,၁၂၉
၄၄	၁၆,၀၄၉	၇,၅၅၉	၈,၄၉၀	၃,၈၁၄	၁,၈၅၃	၁,၉၆၁	၁၂,၂၃၅	၅,၇၀၆	၆,၅၂၉
၄၅	၂၃,၂၀၅	၁၁,၄၂၂	၁၁,၇၈၃	၅,၀၆၈	၂,၅၆၉	၂,၄၉၉	၁၈,၁၃၇	၈,၈၅၃	၉,၂၈၄
၄၆	၁၅,၅၉၅	၇,၄၁၆	၈,၁၇၉	၃,၆၃၀	၁,၇၆၈	၁,၈၆၂	၁၁,၉၆၅	၅,၆၄၈	၆,၃၁၇
၄၇	၁၄,၅၄၃	၆,၈၂၅	၇,၇၁၈	၃,၃၄၄	၁,၆၀၇	၁,၇၃၇	၁၁,၁၉၉	၅,၂၁၈	၅,၉၈၁
၄၈	၁၇,၂၆၅	၈,၀၄၂	၉,၂၂၃	၃,၉၆၁	၁,၈၄၅	၂,၁၁၆	၁၃,၃၀၄	၆,၁၉၇	၇,၁၀၇

အသက်	လူဦးရေစုစုပေါင်း			မြို့ပြ			ကျေးလက်		
	ပေါင်း	ကျား	မ	ပေါင်း	ကျား	မ	ပေါင်း	ကျား	မ
၄၉	၁၂,၄၂၇	၅,၈၅၅	၆,၅၇၂	၂,၉၁၇	၁,၃၆၁	၁,၅၅၆	၉,၅၁၀	၄,၄၉၄	၅,၀၁၆
၅၀	၂၁,၆၃၇	၁၀,၁၀၂	၁၁,၅၃၅	၃,၉၄၄	၁,၈၆၇	၂,၀၇၇	၁၇,၆၉၃	၈,၂၃၅	၉,၄၅၈
၅၁	၁၁,၁၈၇	၅,၃၃၆	၅,၈၅၁	၂,၄၅၁	၁,၁၉၈	၁,၂၅၃	၈,၇၃၆	၄,၁၃၈	၄,၅၉၈
၅၂	၁၄,၁၀၇	၆,၆၃၂	၇,၄၇၅	၃,၁၁၈	၁,၄၆၈	၁,၆၅၀	၁၀,၉၈၉	၅,၁၆၄	၅,၈၂၅
၅၃	၁၄,၂၇၄	၆,၅၀၆	၇,၇၆၈	၂,၉၄၄	၁,၃၁၅	၁,၆၂၉	၁၁,၃၃၀	၅,၁၉၁	၆,၁၃၉
၅၄	၁၁,၈၉၆	၅,၅၁၉	၆,၃၇၇	၂,၆၁၁	၁,၁၇၇	၁,၄၃၄	၉,၂၈၅	၄,၃၄၂	၄,၉၄၃
၅၅	၁၆,၃၇၁	၇,၆၁၀	၈,၇၆၁	၃,၁၀၀	၁,၄၁၆	၁,၆၈၄	၁၃,၂၇၁	၆,၁၉၄	၇,၀၇၇
၅၆	၁၂,၆၁၆	၅,၉၁၃	၆,၇၀၃	၂,၄၈၈	၁,၁၄၉	၁,၃၃၉	၁၀,၁၂၈	၄,၇၆၄	၅,၃၆၄
၅၇	၁၀,၂၁၁	၄,၇၅၃	၅,၄၅၈	၂,၁၄၆	၉၉၅	၁,၁၅၁	၈,၀၆၅	၃,၇၅၈	၄,၃၀၇
၅၈	၁၀,၈၁၉	၄,၉၀၄	၅,၉၁၅	၂,၂၉၀	၁,၀၂၁	၁,၂၆၉	၈,၅၂၉	၃,၈၈၃	၄,၆၄၆
၅၉	၇,၃၄၄	၃,၄၃၈	၃,၉၀၆	၁,၇၁၅	၇၆၈	၉၄၇	၅,၆၂၉	၂,၆၇၀	၂,၉၅၉
၆၀	၁၆,၃၅၂	၇,၆၇၆	၈,၆၇၆	၂,၆၈၁	၁,၂၀၀	၁,၄၈၁	၁၃,၆၇၁	၆,၄၇၆	၇,၁၉၅
၆၁	၆,၄၆၀	၃,၀၁၂	၃,၄၄၈	၁,၃၃၇	၆၁၁	၇၂၆	၅,၁၂၃	၂,၄၀၁	၂,၇၂၂
၆၂	၇,၇၉၂	၃,၆၃၁	၄,၁၆၁	၁,၅၉၄	၇၂၇	၈၆၇	၆,၁၉၈	၂,၉၀၄	၃,၂၉၄
၆၃	၈,၁၀၉	၃,၇၇၄	၄,၃၃၅	၁,၅၃၂	၇၁၈	၈၁၄	၆,၅၇၇	၃,၀၅၆	၃,၅၂၁
၆၄	၆,၅၁၆	၃,၀၄၄	၃,၄၇၂	၁,၂၅၉	၅၆၀	၆၉၉	၅,၂၅၇	၂,၄၈၄	၂,၇၇၃
၆၅	၁၀,၄၈၀	၄,၇၈၈	၅,၆၉၂	၁,၉၇၄	၈၄၃	၁,၁၃၁	၈,၅၀၆	၃,၉၄၅	၄,၅၆၁
၆၆	၅,၄၉၁	၂,၅၅၂	၂,၉၃၉	၁,၁၀၀	၅၀၁	၅၉၉	၄,၃၉၁	၂,၀၅၁	၂,၃၄၀
၆၇	၆,၄၃၅	၂,၉၄၂	၃,၄၉၃	၁,၂၅၆	၅၂၈	၇၂၈	၅,၁၇၉	၂,၄၁၄	၂,၇၆၅
၆၈	၄,၈၀၆	၂,၁၇၂	၂,၆၃၄	၉၆၄	၄၀၅	၅၅၉	၃,၈၄၂	၁,၇၆၇	၂,၀၇၅
၆၉	၂,၇၂၆	၁,၂၂၃	၁,၅၀၃	၅၈၀	၂၆၄	၃၁၆	၂,၁၄၆	၉၅၉	၁,၁၈၇
၇၀	၈,၆၄၂	၃,၇၇၁	၄,၈၇၁	၁,၁၉၆	၄၇၁	၇၂၅	၇,၄၄၆	၃,၃၀၀	၄,၁၄၆
၇၁	၂,၂၇၈	၉၈၄	၁,၂၉၄	၅၀၆	၁၉၁	၃၁၅	၁,၇၇၂	၇၉၃	၉၇၉
၇၂	၃,၃၅၅	၁,၅၃၅	၁,၈၂၀	၇၀၆	၂၇၅	၄၃၁	၂,၆၄၉	၁,၂၆၀	၁,၃၈၉
၇၃	၃,၂၇၅	၁,၄၄၇	၁,၈၂၈	၆၄၈	၂၈၉	၃၅၉	၂,၆၂၇	၁,၁၅၈	၁,၄၆၉

အသက်	လူဦးရေစုစုပေါင်း			မြို့ပြ			ကျေးလက်		
	ပေါင်း	ကျား	မ	ပေါင်း	ကျား	မ	ပေါင်း	ကျား	မ
၇၄	၂,၆၅၆	၁,၂၁၇	၁,၄၃၉	၅၄၄	၂၄၉	၂၉၅	၂,၁၁၂	၉၆၈	၁,၁၄၄
၇၅	၅,၁၈၇	၂,၂၄၇	၂,၉၄၀	၉၃၁	၃၉၅	၅၃၆	၄,၂၅၆	၁,၈၅၂	၂,၄၀၄
၇၆	၂,၃၉၃	၁,၀၀၄	၁,၃၈၉	၄၇၈	၁၈၃	၂၉၅	၁,၉၁၅	၈၂၁	၁,၀၉၄
၇၇	၁,၈၁၇	၇၅၀	၁,၀၆၇	၃၆၅	၁၄၂	၂၂၃	၁,၄၅၂	၆၀၈	၈၄၄
၇၈	၂,၆၈၈	၁,၁၈၀	၁,၅၀၈	၅၁၁	၂၀၄	၃၀၇	၂,၁၇၇	၉၇၆	၁,၂၀၁
၇၉	၁,၀၀၀	၄၆၅	၅၃၅	၁၉၂	၈၁	၁၁၁	၈၀၈	၃၈၄	၄၂၄
၈၀	၃,၇၁၈	၁,၅၂၉	၂,၁၈၉	၄၇၃	၁၇၀	၃၀၃	၃,၂၄၅	၁,၃၅၉	၁,၈၈၆
၈၁	၈၉၈	၃၈၅	၅၁၃	၁၈၈	၇၉	၁၀၉	၇၁၀	၃၀၆	၄၀၄
၈၂	၁,၂၃၀	၅၂၆	၇၀၄	၂၂၅	၈၅	၁၄၀	၁,၀၀၅	၄၄၁	၅၆၄
၈၃	၁,၂၃၂	၅၄၇	၆၈၅	၂၄၃	၁၀၂	၁၄၁	၉၈၉	၄၄၅	၅၄၄
၈၄	၉၈၁	၄၁၈	၅၆၃	၂၀၄	၇၈	၁၂၆	၇၇၇	၃၄၀	၄၃၇
၈၅	၁,၅၁၈	၅၉၄	၉၂၄	၂၉၈	၁၀၄	၁၉၄	၁,၂၂၀	၄၉၀	၇၃၀
၈၆	၇၀၇	၂၈၆	၄၂၁	၁၆၃	၆၂	၁၀၁	၅၄၄	၂၂၄	၃၂၀
၈၇	၆၇၀	၂၆၉	၄၀၁	၁၄၃	၅၄	၈၉	၅၂၇	၂၁၅	၃၁၂
၈၈	၄၆၇	၁၈၁	၂၈၆	၈၃	၂၉	၅၄	၃၈၄	၁၅၂	၂၃၂
၈၉	၃၈၆	၁၃၅	၂၅၁	၇၁	၁၇	၅၄	၃၁၅	၁၁၈	၁၉၇
၉၀ နှစ်နှင့်အထက်	၂,၀၅၂	၇၅၁	၁,၃၀၁	၄၁၈	၁၄၄	၂၇၄	၁,၆၃၄	၆၀၇	၁,၀၂၇

ဇယား (က - ၅)။ လူဦးရေကို အသက်အုပ်စုအလိုက် ကျား/မ နှင့် မြို့ပြ/ကျေးလက် ခွဲခြားဖော်ပြသောဇယား

အသက်အုပ်စု	လူဦးရေစုစုပေါင်း			မြို့ပြ			ကျေးလက်		
	ပေါင်း	ကျား	မ	ပေါင်း	ကျား	မ	ပေါင်း	ကျား	မ
ကရင်ပြည်နယ်	၁,၅၀၄,၃၂၆	၇၃၉,၁၂၇	၇၆၅,၁၉၉	၃၂၉,၁၆၆	၁၆၃,၂၈၀	၁၆၅,၈၈၆	၁,၁၇၅,၁၆၀	၅၇၅,၈၄၇	၅၉၉,၃၁၃
၀ - ၄	၁၇၆,၅၁၇	၈၉,၆၆၂	၈၆,၈၅၅	၃၂,၃၁၅	၁၆,၄၄၇	၁၅,၈၆၈	၁၄၄,၂၀၂	၇၃,၂၁၅	၇၀,၉၈၇
၅ - ၉	၁၇၉,၁၄၄	၉၀,၉၃၄	၈၈,၂၁၀	၃၂,၀၁၂	၁၆,၃၄၁	၁၅,၆၇၁	၁၄၇,၁၃၂	၇၄,၅၉၃	၇၂,၅၃၉
၁၀ - ၁၄	၁၈၂,၉၃၅	၉၃,၂၄၅	၈၉,၆၉၀	၃၄,၃၉၃	၁၇,၆၉၉	၁၆,၆၉၄	၁၄၈,၅၄၂	၇၅,၅၄၆	၇၂,၉၉၆
၁၅ - ၁၉	၁၃၀,၆၈၆	၆၅,၄၃၁	၆၅,၂၅၅	၃၀,၆၁၆	၁၅,၆၄၇	၁၄,၉၆၉	၁၀၀,၀၇၀	၄၉,၇၈၄	၅၀,၂၈၆
၂၀ - ၂၄	၁၀၉,၇၉၉	၅၄,၆၄၀	၅၅,၁၅၉	၂၈,၈၂၆	၁၄,၃၆၆	၁၄,၄၆၀	၈၀,၉၇၃	၄၀,၂၇၄	၄၀,၆၉၉
၂၅ - ၂၉	၁၀၀,၅၄၇	၄၉,၄၅၄	၅၁,၀၉၃	၂၇,၈၀၈	၁၄,၀၄၀	၁၃,၇၆၈	၇၂,၇၃၉	၃၅,၄၁၄	၃၇,၃၂၅
၃၀ - ၃၄	၉၉,၉၁၇	၄၈,၉၇၉	၅၀,၉၃၈	၂၇,၂၃၇	၁၃,၇၇၄	၁၃,၄၆၃	၇၂,၆၈၀	၃၅,၂၀၅	၃၇,၄၇၅
၃၅ - ၃၉	၉၅,၃၅၄	၄၆,၇၇၁	၄၈,၅၈၃	၂၄,၇၇၁	၁၂,၅၂၆	၁၂,၂၄၅	၇၀,၅၈၃	၃၄,၂၄၅	၃၆,၃၃၈
၄၀ - ၄၄	၉၃,၆၁၃	၄၄,၇၀၃	၄၈,၉၁၀	၂၂,၅၉၈	၁၁,၁၅၅	၁၁,၄၄၃	၇၁,၀၁၅	၃၃,၅၄၈	၃၇,၄၆၇
၄၅ - ၄၉	၈၃,၀၃၅	၃၉,၅၆၀	၄၃,၄၇၅	၁၈,၉၂၀	၉,၁၅၀	၉,၇၇၀	၆၄,၁၁၅	၃၀,၄၁၀	၃၃,၇၀၅
၅၀ - ၅၄	၇၃,၁၀၁	၃၄,၀၉၅	၃၉,၀၀၆	၁၅,၀၆၈	၇,၀၂၅	၈,၀၄၃	၅၈,၀၃၃	၂၇,၀၇၀	၃၀,၉၆၃
၅၅ - ၅၉	၅၇,၃၆၁	၂၆,၆၁၈	၃၀,၇၄၃	၁၁,၇၃၉	၅,၃၄၉	၆,၃၉၀	၄၅,၆၂၂	၂၁,၂၆၉	၂၄,၃၅၃
၆၀ - ၆၄	၄၅,၂၂၉	၂၁,၁၃၇	၂၄,၀၉၂	၈,၄၀၃	၃,၈၁၆	၄,၅၈၇	၃၆,၈၂၆	၁၇,၃၂၁	၁၉,၅၀၅
၆၅ - ၆၉	၂၉,၉၃၈	၁၃,၆၇၇	၁၆,၂၆၁	၅,၈၇၄	၂,၅၄၁	၃,၃၃၃	၂၄,၀၆၄	၁၁,၁၃၆	၁၂,၉၂၈
၇၀ - ၇၄	၂၀,၂၀၆	၈,၉၅၄	၁၁,၂၅၂	၃,၆၀၀	၁,၄၇၅	၂,၁၂၅	၁၆,၆၀၆	၇,၄၇၉	၉,၁၂၇
၇၅ - ၇၉	၁၃,၀၈၅	၅,၆၄၆	၇,၄၃၉	၂,၄၇၇	၁,၀၀၅	၁,၄၇၂	၁၀,၆၀၈	၄,၆၄၁	၅,၉၆၇
၈၀ - ၈၄	၈,၀၅၉	၃,၄၀၅	၄,၆၅၄	၁,၃၃၃	၅၁၄	၈၁၉	၆,၇၂၆	၂,၈၉၁	၃,၈၃၅
၈၅ - ၈၉	၃,၇၄၈	၁,၄၆၅	၂,၂၈၃	၇၅၈	၂၆၆	၄၉၂	၂,၉၉၀	၁,၁၉၉	၁,၇၉၁
၉၀ နှစ်နှင့်အထက်	၂,၀၅၂	၇၅၁	၁,၃၀၁	၄၁၈	၁၄၄	၂၇၄	၁,၆၃၄	၆၀၇	၁,၀၂၇
ဘားအံခရိုင်	၇၈၃,၅၁၀	၃၈၂,၃၂၇	၄၀၁,၁၈၃	၁၁၂,၄၀၅	၅၅,၅၃၃	၅၆,၈၇၂	၆၇၁,၁၀၅	၃၂၆,၇၉၄	၃၄၄,၃၁၁
၀ - ၄	၉၂,၅၈၄	၄၇,၁၆၉	၄၅,၄၁၅	၁၀,၁၂၃	၅,၁၆၇	၄,၉၅၆	၈၂,၄၆၁	၄၂,၀၀၂	၄၀,၄၅၉
၅ - ၉	၉၄,၄၆၇	၄၈,၁၀၆	၄၆,၃၆၁	၁၀,၄၀၉	၅,၃၀၃	၅,၁၀၆	၈၄,၀၅၈	၄၂,၈၀၃	၄၁,၂၅၅
၁၀ - ၁၄	၉၈,၂၅၃	၅၀,၁၇၆	၄၈,၀၇၇	၁၁,၇၀၅	၅,၉၉၀	၅,၇၁၅	၈၆,၅၄၈	၄၄,၁၈၆	၄၂,၃၆၂
၁၅ - ၁၉	၆၆,၉၇၉	၃၃,၇၉၈	၃၃,၁၈၁	၁၁,၀၂၁	၅,၇၄၆	၅,၂၇၅	၅၅,၉၅၈	၂၈,၀၅၂	၂၇,၉၀၆

အသက်အုပ်စု	လူဦးရေစုစုပေါင်း			မြို့ပြ			ကျေးလက်		
	ပေါင်း	ကျား	မ	ပေါင်း	ကျား	မ	ပေါင်း	ကျား	မ
၂၀ - ၂၄	၅၂,၅၇၁	၂၆,၃၀၈	၂၆,၂၆၃	၉,၇၀၀	၄,၉၈၅	၄,၇၁၅	၄၂,၈၇၁	၂၁,၃၂၃	၂၁,၅၄၈
၂၅ - ၂၉	၄၈,၄၂၈	၂၃,၅၅၃	၂၄,၈၇၅	၉,၁၂၆	၄,၇၁၆	၄,၄၁၀	၃၉,၃၀၂	၁၈,၈၃၇	၂၀,၄၆၅
၃၀ - ၃၄	၄၈,၄၉၆	၂၃,၃၃၄	၂၅,၁၆၂	၈,၆၃၆	၄,၃၆၂	၄,၂၇၄	၃၉,၈၆၀	၁၈,၉၇၂	၂၀,၈၈၈
၃၅ - ၃၉	၄၇,၂၄၂	၂၂,၇၅၂	၂၄,၄၉၀	၇,၉၂၂	၃,၉၃၁	၃,၉၉၁	၃၉,၃၂၀	၁၈,၈၂၁	၂၀,၄၉၉
၄၀ - ၄၄	၄၇,၇၆၅	၂၂,၂၉၇	၂၅,၄၆၈	၇,၆၆၁	၃,၆၈၀	၃,၉၈၁	၄၀,၁၀၄	၁၈,၆၁၇	၂၁,၄၈၇
၄၅ - ၄၉	၄၄,၀၈၆	၂၀,၅၆၉	၂၃,၅၁၇	၆,၆၇၀	၃,၁၅၀	၃,၅၂၀	၃၇,၄၁၆	၁၇,၄၁၉	၁၉,၉၉၇
၅၀ - ၅၄	၃၉,၇၃၅	၁၈,၄၀၂	၂၁,၃၃၃	၅,၄၄၀	၂,၄၇၂	၂,၉၆၈	၃၄,၂၉၅	၁၅,၉၃၀	၁၈,၃၆၅
၅၅ - ၅၉	၃၁,၈၀၃	၁၄,၅၃၄	၁၇,၂၆၉	၄,၄၀၀	၁,၉၇၉	၂,၄၂၁	၂၇,၄၀၃	၁၂,၅၅၅	၁၄,၈၄၈
၆၀ - ၆၄	၂၅,၆၆၂	၁၁,၇၉၁	၁၃,၈၇၁	၃,၂၂၂	၁,၄၅၁	၁,၇၇၁	၂၂,၄၄၀	၁၀,၃၄၀	၁၂,၁၀၀
၆၅ - ၆၉	၁၇,၅၉၃	၇,၈၇၆	၉,၇၁၇	၂,၄၉၇	၁,၀၄၆	၁,၄၅၁	၁၅,၀၉၆	၆,၂၉၄	၈,၈၀၂
၇၀ - ၇၄	၁၁,၉၈၀	၅,၁၈၆	၆,၇၉၄	၁,၆၂၉	၆၉၀	၉၃၉	၁၀,၃၅၁	၄,၄၉၆	၅,၈၅၅
၇၅ - ၇၉	၇,၇၄၄	၃,၂၇၅	၄,၄၆၉	၁,၀၉၅	၄၄၁	၆၅၄	၆,၆၄၉	၂,၈၃၄	၃,၈၁၅
၈၀ - ၈၄	၄,၇၉၇	၁,၉၅၈	၂,၈၃၉	၆၄၂	၂၄၀	၄၀၂	၄,၁၅၅	၁,၇၁၈	၂,၄၃၇
၈၅ - ၈၉	၂,၁၅၄	၈၂၆	၁,၃၂၈	၃၄၀	၁၂၃	၂၁၇	၁,၈၁၄	၇၀၃	၁,၁၁၁
၉၀ နှစ်နှင့်အထက်	၁,၁၇၁	၄၁၇	၇၅၄	၁၆၇	၆၁	၁၀၆	၁,၀၀၄	၃၅၆	၆၄၈
ဖာပွန်ခရိုင်	၃၅,၀၈၅	၁၇,၉၈၃	၁၇,၁၀၂	၁၇,၃၂၀	၈,၄၇၂	၈,၈၄၈	၁၇,၇၆၅	၉,၅၁၁	၈,၂၅၄
၀ - ၄	၄,၀၂၁	၂,၀၅၉	၁,၉၆၂	၁,၉၄၅	၉၉၄	၉၅၁	၂,၀၇၆	၁,၀၆၅	၁,၀၁၁
၅ - ၉	၄,၂၇၆	၂,၁၄၂	၂,၁၃၄	၁,၉၉၇	၁,၀၁၂	၉၈၅	၂,၂၇၉	၁,၁၃၀	၁,၁၄၉
၁၀ - ၁၄	၄,၄၇၁	၂,၃၀၉	၂,၁၆၂	၂,၂၀၃	၁,၀၉၆	၁,၁၀၇	၂,၂၆၈	၁,၂၁၃	၁,၀၅၅
၁၅ - ၁၉	၃,၆၁၇	၁,၈၄၆	၁,၇၇၁	၁,၇၃၃	၉၀၆	၈၂၇	၁,၈၈၄	၉၄၀	၉၄၄
၂၀ - ၂၄	၃,၀၉၅	၁,၆၂၉	၁,၄၆၆	၁,၃၇၀	၆၃၂	၇၃၈	၁,၇၂၅	၉၉၇	၇၂၈
၂၅ - ၂၉	၂,၆၈၂	၁,၄၂၇	၁,၂၅၅	၁,၂၄၄	၅၈၁	၆၆၃	၁,၄၃၈	၈၄၆	၅၉၂
၃၀ - ၃၄	၂,၄၅၃	၁,၃၂၉	၁,၁၂၄	၁,၂၂၇	၆၁၈	၆၀၉	၁,၂၂၆	၇၁၁	၅၁၅
၃၅ - ၃၉	၂,၁၇၁	၁,၁၂၃	၁,၀၄၈	၁,၀၇၄	၅၃၁	၅၄၃	၁,၀၉၇	၅၉၂	၅၀၅
၄၀ - ၄၄	၂,၁၅၀	၁,၁၂၀	၁,၀၃၀	၁,၀၆၃	၅၂၄	၅၃၉	၁,၀၈၇	၅၉၆	၄၉၁

အသက်အုပ်စု	လူဦးရေစုစုပေါင်း			မြို့ပြ			ကျေးလက်		
	ပေါင်း	ကျား	မ	ပေါင်း	ကျား	မ	ပေါင်း	ကျား	မ
၄၅ - ၄၉	၁,၆၃၉	၈၅၄	၇၈၅	၈၄၆	၃၉၈	၄၄၈	၇၉၃	၄၅၆	၃၃၇
၅၀ - ၅၄	၁,၄၂၂	၇၁၂	၇၁၀	၇၇၃	၃၅၀	၄၂၃	၆၄၉	၃၆၂	၂၈၇
၅၅ - ၅၉	၉၈၃	၄၇၄	၅၀၉	၅၈၉	၂၈၂	၃၀၇	၃၉၄	၁၉၂	၂၀၂
၆၀ - ၆၄	၈၁၆	၃၉၈	၄၁၈	၅၀၁	၂၃၃	၂၆၈	၃၁၅	၁၆၅	၁၅၀
၆၅ - ၆၉	၅၂၄	၂၃၆	၂၈၈	၃၁၉	၁၄၈	၁၇၁	၂၀၅	၈၈	၁၁၇
၇၀ - ၇၄	၃၀၉	၁၃၅	၁၇၄	၁၇၂	၆၅	၁၀၇	၁၃၇	၇၀	၆၇
၇၅ - ၇၉	၂၂၀	၁၀၄	၁၁၆	၁၃၄	၅၈	၇၆	၈၆	၄၆	၄၀
၈၀ - ၈၄	၁၂၆	၄၉	၇၇	၇၀	၂၆	၄၄	၅၆	၂၃	၃၃
၈၅ - ၈၉	၈၁	၃၀	၅၁	၄၂	၁၄	၂၈	၃၉	၁၆	၂၃
၉၀ နှစ်နှင့်အထက်	၂၉	၇	၂၂	၁၈	၄	၁၄	၁၁	၃	၈
မြဝတီခရိုင်	၂၁၀,၅၄၀	၁၀၇,၆၀၇	၁၀၂,၉၃၃	၁၁၆,၅၈၀	၅၉,၁၇၅	၅၇,၄၀၅	၉၃,၉၆၀	၄၈,၄၃၂	၄၅,၅၂၈
၀ - ၄	၂၄,၃၈၈	၁၂,၄၅၁	၁၁,၉၃၇	၁၂,၆၂၀	၆,၄၇၂	၆,၁၄၈	၁၁,၇၆၈	၅,၉၇၉	၅,၇၈၉
၅ - ၉	၂၂,၈၆၅	၁၁,၇၅၈	၁၁,၁၀၇	၁၁,၆၅၄	၆,၀၂၂	၅,၆၃၂	၁၁,၂၁၁	၅,၇၃၆	၅,၄၇၅
၁၀ - ၁၄	၂၂,၅၀၀	၁၁,၆၇၂	၁၀,၈၂၈	၁၁,၆၈၇	၆,၀၆၆	၅,၆၂၁	၁၀,၈၁၃	၅,၆၀၆	၅,၂၀၇
၁၅ - ၁၉	၁၈,၇၅၆	၉,၅၃၂	၉,၂၂၄	၁၀,၃၅၃	၅,၃၄၈	၅,၀၀၅	၈,၄၀၃	၄,၁၈၄	၄,၂၁၉
၂၀ - ၂၄	၁၈,၃၅၉	၉,၂၆၆	၉,၀၉၃	၁၀,၆၈၈	၅,၃၂၇	၅,၃၆၁	၇,၆၇၁	၃,၉၃၉	၃,၇၃၂
၂၅ - ၂၉	၁၇,၅၄၁	၉,၁၄၆	၈,၃၉၅	၁၀,၅၉၆	၅,၄၆၆	၅,၁၃၀	၆,၉၄၅	၃,၆၈၀	၃,၂၆၅
၃၀ - ၃၄	၁၇,၆၄၉	၉,၂၁၀	၈,၄၃၉	၁၀,၇၂၀	၅,၅၄၀	၅,၁၈၀	၆,၉၂၉	၃,၆၇၀	၃,၂၅၉
၃၅ - ၃၉	၁၆,၂၄၆	၈,၆၂၀	၇,၆၂၆	၉,၆၄၈	၅,၀၆၃	၄,၅၈၅	၆,၅၉၈	၃,၅၅၇	၃,၀၄၁
၄၀ - ၄၄	၁၄,၃၈၆	၇,၃၆၂	၇,၀၂၄	၈,၂၅၆	၄,၁၇၂	၄,၀၈၄	၆,၁၃၀	၃,၁၉၀	၂,၉၄၀
၄၅ - ၄၉	၁၁,၆၂၅	၅,၉၉၀	၅,၆၃၅	၆,၄၂၅	၃,၂၇၆	၃,၁၄၉	၅,၂၀၀	၂,၇၁၄	၂,၄၈၆
၅၀ - ၅၄	၉,၀၄၃	၄,၄၈၂	၄,၅၆၁	၄,၈၆၄	၂,၃၇၄	၂,၄၉၀	၄,၁၇၉	၂,၁၀၈	၂,၀၇၁
၅၅ - ၅၉	၆,၇၆၁	၃,၂၇၂	၃,၄၈၉	၃,၅၉၄	၁,၆၆၆	၁,၉၂၈	၃,၁၆၇	၁,၆၀၆	၁,၅၆၁
၆၀ - ၆၄	၄,၄၉၇	၂,၂၁၀	၂,၂၈၇	၂,၃၃၄	၁,၀၇၆	၁,၂၅၈	၂,၁၆၃	၁,၁၃၄	၁,၀၂၉
၆၅ - ၆၉	၂,၆၄၆	၁,၂၄၉	၁,၃၉၇	၁,၄၄၅	၆၂၅	၈၂၀	၁,၂၀၁	၆၂၄	၅၇၇

အသက်အုပ်စု	လူဦးရေစုစုပေါင်း			မြို့ပြ			ကျေးလက်		
	ပေါင်း	ကျား	မ	ပေါင်း	ကျား	မ	ပေါင်း	ကျား	မ
၇၀ - ၇၄	၁,၄၆၃	၆၆၂	၈၀၁	၇၅၇	၃၂၈	၄၂၉	၇၀၆	၃၃၄	၃၇၂
၇၅ - ၇၉	၈၉၃	၃၇၁	၅၂၂	၄၈၁	၁၉၀	၂၉၁	၄၁၂	၁၈၁	၂၃၁
၈၀ - ၈၄	၄၆၉	၁၈၈	၂၈၁	၂၂၅	၈၃	၁၄၂	၂၄၄	၁၀၅	၁၃၉
၈၅ - ၈၉	၂၈၁	၁၀၀	၁၈၁	၁၅၀	၅၃	၉၇	၁၃၁	၄၇	၈၄
၉၀ နှစ်နှင့်အထက်	၁၇၂	၆၆	၁၀၆	၈၃	၂၈	၅၅	၈၉	၃၈	၅၁
ကျောက်စိမ်းခရိုင်	၄၇၅,၁၉၁	၂၃၁,၂၁၀	၂၄၃,၉၈၁	၈၂,၈၆၁	၄၀,၁၀၀	၄၂,၇၆၁	၃၉၂,၃၃၀	၁၉၁,၁၁၀	၂၀၁,၂၂၀
၀ - ၄	၅၅,၅၂၄	၂၇,၉၈၃	၂၇,၅၄၁	၇,၆၂၇	၃,၈၁၄	၃,၈၁၃	၄၇,၈၉၇	၂၄,၁၆၉	၂၃,၇၂၈
၅ - ၉	၅၇,၅၃၆	၂၈,၉၂၈	၂၈,၆၀၈	၇,၉၅၂	၄,၀၀၄	၃,၉၄၈	၄၉,၅၈၄	၂၄,၉၂၄	၂၄,၆၆၀
၁၀ - ၁၄	၅၇,၇၁၁	၂၉,၀၈၈	၂၈,၆၂၃	၈,၇၉၈	၄,၅၄၇	၄,၂၅၁	၄၈,၉၁၃	၂၄,၅၄၁	၂၄,၃၇၂
၁၅ - ၁၉	၄၁,၃၃၄	၂၀,၂၅၅	၂၁,၀၇၉	၇,၅၀၉	၃,၆၄၇	၃,၈၆၂	၃၃,၈၂၅	၁၆,၆၀၈	၁၇,၂၁၇
၂၀ - ၂၄	၃၅,၇၇၄	၁၇,၄၃၇	၁၈,၃၃၇	၇,၀၆၈	၃,၄၂၂	၃,၆၄၆	၂၈,၇၀၆	၁၄,၀၁၅	၁၄,၆၉၁
၂၅ - ၂၉	၃၁,၈၉၆	၁၅,၃၂၈	၁၆,၅၆၈	၆,၈၄၂	၃,၂၇၇	၃,၅၆၅	၂၅,၀၅၄	၁၂,၀၅၁	၁၃,၀၀၃
၃၀ - ၃၄	၃၁,၃၁၉	၁၅,၁၀၆	၁၆,၂၁၃	၆,၆၅၄	၃,၂၅၄	၃,၄၀၀	၂၄,၆၆၅	၁၁,၈၅၂	၁၂,၈၁၃
၃၅ - ၃၉	၂၉,၆၉၅	၁၄,၂၇၆	၁၅,၄၁၉	၆,၁၂၇	၃,၀၀၁	၃,၁၂၆	၂၃,၅၆၈	၁၁,၂၇၅	၁၂,၂၉၃
၄၀ - ၄၄	၂၉,၃၁၂	၁၃,၉၂၄	၁၅,၃၈၈	၅,၆၁၈	၂,၇၇၉	၂,၈၃၉	၂၃,၆၉၄	၁၁,၁၄၅	၁၂,၅၄၉
၄၅ - ၄၉	၂၅,၆၈၅	၁၂,၁၄၇	၁၃,၅၃၈	၄,၉၇၉	၂,၃၂၆	၂,၆၅၃	၂၀,၇၀၆	၉,၈၂၁	၁၀,၈၈၅
၅၀ - ၅၄	၂၂,၉၀၁	၁၀,၄၉၉	၁၂,၄၀၂	၃,၉၉၁	၁,၈၂၉	၂,၁၆၂	၁၈,၉၁၀	၈,၆၇၀	၁၀,၂၄၀
၅၅ - ၅၉	၁၇,၈၁၄	၈,၃၃၈	၉,၄၇၆	၃,၁၅၆	၁,၄၂၂	၁,၇၃၄	၁၄,၆၅၈	၆,၉၁၆	၇,၇၄၂
၆၀ - ၆၄	၁၄,၂၅၄	၆,၇၃၈	၇,၅၁၆	၂,၃၄၆	၁,၀၅၆	၁,၂၉၀	၁၁,၉၀၈	၅,၆၈၂	၆,၂၂၆
၆၅ - ၆၉	၉,၁၇၅	၄,၃၁၆	၄,၈၅၉	၁,၆၁၃	၇၂၂	၈၉၁	၇,၅၆၂	၃,၅၉၄	၃,၉၆၈
၇၀ - ၇၄	၆,၄၅၄	၂,၉၇၁	၃,၄၈၃	၁,၀၄၂	၃၉၂	၆၅၀	၅,၄၁၂	၂,၅၇၉	၂,၈၃၃
၇၅ - ၇၉	၄,၂၂၈	၁,၈၉၆	၂,၃၃၂	၇၆၇	၃၁၆	၄၅၁	၃,၄၆၁	၁,၅၈၀	၁,၈၈၁
၈၀ - ၈၄	၂,၆၆၇	၁,၂၁၀	၁,၄၅၇	၃၉၆	၁၆၅	၂၃၁	၂,၂၇၁	၁,၀၄၅	၁,၂၂၆
၈၅ - ၈၉	၁,၂၃၂	၅၀၉	၇၂၃	၂၂၆	၇၆	၁၅၀	၁,၀၀၆	၄၃၃	၅၇၃
၉၀ နှစ်နှင့်အထက်	၆၈၀	၂၆၁	၄၁၉	၁၅၀	၅၁	၉၉	၅၃၀	၂၁၀	၃၂၀

ဇယား (က - ၆)။ အသက်အုပ်စုကြီးများအလိုက် လူဦးရေနှင့်မှီခိုသူအချိုးများကို မြို့ပြ/ကျေးလက် ခွဲခြားဖော်ပြသောဇယား

ပြည်နယ်/ခရိုင်/မြို့နယ်	အသက်အုပ်စုကြီးများအလိုက် မှီခိုသူအချိုး							
	၀ - ၁၄	၁၅ - ၆၄	၆၅+	စုစုပေါင်း မှီခိုသူအချိုး	ကလေး မှီခိုသူအချိုး	သက်ကြီးရွယ်အို မှီခိုသူအချိုး	၁၀ - ၁၇	၁၈+
ကရင်ပြည်နယ်	၅၃၈,၅၉၆	၈၈၈,၆၄၂	၇၇,၀၈၈	၆၉.၃	၆၀.၆	၈.၇	၂၆၄,၅၅၅	၈၈၄,၁၁၀
မြို့ပြ	၉၈,၇၂၀	၂၁၅,၉၈၆	၁၄,၄၆၀	၅၂.၄	၄၅.၇	၆.၇	၅၂,၄၇၁	၂၁၂,၃၆၈
ကျေးလက်	၄၃၉,၈၇၆	၆၇၂,၆၅၆	၆၂,၆၂၈	၇၄.၇	၆၅.၄	၉.၃	၂၁၂,၀၈၄	၆၇၁,၇၄၂
ဘားအံခရိုင်	၂၈၅,၃၀၄	၄၅၂,၇၆၇	၄၅,၄၃၉	၇၃.၀	၆၃.၀	၁၀.၀	၁၄၁,၀၁၆	၄၅၅,၄၄၃
ဘားအံမြို့နယ်	၁၄၆,၇၅၇	၂၄၈,၁၅၀	၂၆,၆၆၈	၆၉.၈	၅၉.၁	၁၀.၇	၇၄,၈၇၂	၂၅၂,၀၉၅
လှိုင်းဘွဲ့မြို့နယ်	၅၉,၃၉၆	၈၆,၈၀၄	၉,၃၄၄	၇၉.၂	၆၈.၄	၁၀.၈	၂၈,၈၄၈	၈၇,၉၆၄
သံတောင်ကြီးမြို့နယ်	၁၀,၄၆၆	၁၈,၅၉၃	၁,၁၅၀	၆၂.၅	၅၆.၃	၆.၂	၅,၄၄၄	၁၇,၇၉၀
ပိုင်ကျိုမြို့နယ်ခွဲ	၃၄,၀၈၈	၄၉,၃၀၄	၅,၂၁၂	၇၉.၇	၆၉.၁	၁၀.၆	၁၆,၀၁၈	၄၉,၈၉၀
ရှမ်းရွာသစ်မြို့နယ်ခွဲ	၉,၀၅၇	၁၁,၉၃၀	၇၄၈	၈၂.၂	၇၅.၉	၆.၃	၄,၁၈၁	၁၁,၃၃၈
လိပ်သိုမြို့နယ်ခွဲ	၁၉,၂၇၃	၂၇,၈၂၂	၁,၅၁၁	၇၄.၇	၆၉.၃	၅.၄	၈,၅၇၄	၂၆,၄၂၅
ဘောဂလိမြို့နယ်ခွဲ	၆,၂၆၇	၁၀,၁၆၄	၈၀၆	၆၉.၆	၆၁.၇	၇.၉	၃,၀၇၉	၉,၉၄၁
ဖာပွန်ခရိုင်	၁၂,၇၆၈	၂၁,၀၂၈	၁,၂၈၉	၆၆.၈	၆၀.၇	၆.၁	၆,၇၀၃	၂၀,၀၈၅
ဖာပွန်မြို့နယ်	၄,၈၂၄	၈,၈၈၁	၄၈၅	၅၉.၈	၅၄.၃	၅.၅	၂,၆၇၁	၈,၄၄၆
ကမမောင်းမြို့နယ်ခွဲ	၇,၉၄၄	၁၂,၁၄၇	၈၀၄	၇၂.၀	၆၅.၄	၆.၆	၄,၀၃၂	၁၁,၆၃၉
မြဝတီခရိုင်	၆၉,၇၅၃	၁၃၄,၈၆၃	၅,၉၂၄	၅၆.၁	၅၁.၇	၄.၄	၃၃,၄၇၆	၁၂၉,၈၁၁
မြဝတီမြို့နယ်	၆၃,၉၃၃	၁၂၆,၀၈၅	၅,၆၀၆	၅၅.၁	၅၀.၇	၄.၄	၃၀,၈၄၂	၁၂၁,၅၄၂
စုကလိမြို့နယ်ခွဲ	၂,၂၁၅	၃,၃၅၈	၁၃၀	၆၉.၉	၆၆.၀	၃.၉	၉၅၈	၃,၁၉၆
ဝေါလေမြိုင်မြို့နယ်ခွဲ	၃,၆၀၅	၅,၄၂၀	၁၈၈	၇၀.၀	၆၆.၅	၃.၅	၁,၆၇၆	၅,၀၇၃
ကော့ကရိတ်ခရိုင်	၁၇၀,၇၇၁	၂၇၉,၉၈၄	၂၄,၄၃၆	၆၉.၇	၆၁.၀	၈.၇	၈၃,၃၆၀	၂၇၈,၇၇၁
ကော့ကရိတ်မြို့နယ်	၇၇,၇၆၆	၁၂၈,၈၇၃	၁၃,၇၀၃	၇၀.၉	၆၀.၃	၁၀.၆	၃၈,၁၇၃	၁၃၁,၃၂၁
ကြာအင်းဆိပ်ကြီးမြို့နယ်	၃၆,၇၅၇	၆၃,၉၄၂	၅,၇၂၈	၆၆.၅	၅၇.၅	၉.၀	၁၈,၄၈၀	၆၃,၈၀၀
ဘုရားသုံးဆူမြို့နယ်ခွဲ	၃၃,၀၃၇	၅၄,၄၅၁	၂,၉၉၆	၆၆.၂	၆၀.၇	၅.၅	၁၆,၀၇၃	၅၂,၂၄၄
ကျိုက်ခုံမြို့နယ်ခွဲ	၂၃,၂၁၁	၃၂,၇၁၈	၂,၀၀၉	၇၇.၀	၇၀.၉	၆.၁	၁၀,၆၁၄	၃၁,၄၀၆

ဇယား (က - ၇)။ အိမ်ထောင်စုအရွယ်အစားအလိုက် အိမ်ထောင်စုဝင်အရေအတွက်ကိုဖော်ပြသောဇယား

ပြည်နယ်/ခရိုင်/မြို့နယ်	အိမ်ထောင်စုပေါင်း	အိမ်ထောင်စုဝင်အရေအတွက်								
		၁	၂	၃	၄	၅	၆	၇	၈	(၉) ဦးနှင့်အထက်
ကရင်ပြည်နယ်	၃၀၈,၀၄၁	၁၄,၆၆၆	၃၂,၈၆၅	၅၀,၅၁၄	၅၉,၃၆၃	၅၂,၅၀၄	၃၉,၁၆၇	၂၅,၄၁၉	၁၇,၂၀၄	၁၆,၃၃၉
ဘားအံခရိုင်	၁၆၁,၄၅၇	၈,၅၂၂	၁၇,၁၈၆	၂၆,၁၆၉	၃၀,၅၉၇	၂၇,၃၀၂	၂၀,၆၁၀	၁၃,၅၁၆	၉,၀၂၈	၈,၅၂၇
ဘားအံမြို့နယ်	၈၉,၁၉၇	၅,၀၄၇	၁၀,၃၉၈	၁၅,၅၄၂	၁၇,၅၂၄	၁၄,၉၆၁	၁၀,၅၇၅	၆,၇၁၆	၄,၂၉၃	၄,၁၄၁
လှိုင်းဘွဲ့မြို့နယ်	၃၁,၅၈၆	၁,၇၀၃	၃,၂၄၁	၄,၈၄၂	၅,၈၀၇	၅,၂၈၀	၄,၂၄၁	၂,၇၁၅	၁,၈၇၅	၁,၈၈၂
သံတောင်ကြီးမြို့နယ်	၅,၈၀၉	၁၈၂	၄၄၅	၈၀၃	၁,၀၈၈	၁,၀၁၂	၈၂၄	၆၆၄	၄၇၂	၃၁၉
ပိုင်ကျဲမြို့နယ်ခွဲ	၁၇,၇၇၈	၈၉၇	၁,၆၇၇	၂,၆၀၃	၃,၂၃၆	၃,၀၉၀	၂,၃၉၉	၁,၆၁၇	၁,၁၂၈	၁,၁၃၁
ရှမ်းရွာသစ်မြို့နယ်ခွဲ	၃,၇၅၆	၁၁၂	၂၁၈	၃၈၄	၅၅၆	၆၇၅	၆၃၀	၄၅၅	၃၄၇	၃၇၉
လိပ်သိုမြို့နယ်ခွဲ	၉,၉၂၆	၄၃၉	၉၀၉	၁,၄၉၃	၁,၈၁၃	၁,၇၄၀	၁,၄၅၁	၉၉၂	၆၅၅	၄၃၄
ဘောလိမြို့နယ်ခွဲ	၃,၄၀၅	၁၄၂	၂၉၈	၅၀၂	၅၇၃	၅၄၄	၄၉၀	၃၅၇	၂၅၈	၂၄၁
ဖာပွန်ခရိုင်	၆,၅၀၂	၂၅၂	၆၀၃	၉၄၅	၁,၀၉၅	၁,၀၉၃	၉၆၈	၆၃၈	၄၄၈	၄၆၀
ဖာပွန်မြို့နယ်	၂,၅၄၄	၁၀၄	၂၅၃	၃၇၁	၄၅၇	၄၀၅	၃၄၁	၂၂၄	၁၅၉	၂၃၀
ကမမောင်းမြို့နယ်ခွဲ	၃,၉၅၈	၁၄၈	၃၅၀	၅၇၄	၆၃၈	၆၈၈	၆၂၇	၄၁၄	၂၈၉	၂၃၀
မြဝတီခရိုင်	၄၄,၀၁၆	၁,၈၇၀	၅,၄၇၆	၈,၂၁၅	၈,၇၈၂	၇,၁၉၈	၅,၀၈၃	၃,၀၉၅	၂,၁၅၅	၂,၁၄၂
မြဝတီမြို့နယ်	၄၁,၂၅၈	၁,၈၀၁	၅,၂၇၉	၇,၈၅၈	၈,၂၈၁	၆,၆၆၄	၄,၆၆၂	၂,၈၄၆	၁,၉၄၀	၁,၉၂၇
စုကလိမြို့နယ်ခွဲ	၁,၀၆၁	၃၆	၆၉	၁၄၇	၁၈၀	၁၉၄	၁၆၈	၁၀၆	၈၈	၇၃
ဝေါလေမြိုင်မြို့နယ်ခွဲ	၁,၆၉၇	၃၃	၁၂၈	၂၁၀	၃၂၁	၃၄၀	၂၅၃	၁၄၃	၁၂၇	၁၄၂
ကော့ကရိတ်ခရိုင်	၉၆,၀၆၆	၄,၀၂၂	၉,၆၀၀	၁၅,၁၈၅	၁၈,၈၈၉	၁၆,၉၁၁	၁၂,၅၀၆	၈,၁၇၀	၅,၅၇၃	၅,၂၁၀
ကော့ကရိတ်မြို့နယ်	၄၅,၄၉၈	၂,၂၁၈	၄,၈၂၂	၇,၄၉၃	၈,၉၀၇	၇,၉၀၈	၅,၆၅၄	၃,၆၂၉	၂,၅၀၂	၂,၃၆၅
ကြာအင်းဆိပ်ကြီးမြို့နယ်	၂၂,၀၄၀	၉၀၁	၂,၂၄၂	၃,၇၀၉	၄,၅၉၄	၃,၈၈၉	၂,၈၂၃	၁,၇၅၄	၁,၁၂၉	၉၉၉
ဘုရားသုံးဆူမြို့နယ်ခွဲ	၁၇,၇၉၅	၆၄၉	၁,၇၉၇	၂,၇၄၂	၃,၃၇၃	၃,၀၇၂	၂,၃၄၄	၁,၅၉၇	၁,၁၂၈	၁,၀၉၃
ကျိုက်ဒုံမြို့နယ်ခွဲ	၁၀,၇၃၃	၂၅၄	၇၃၉	၁,၂၄၁	၂,၀၁၅	၂,၀၄၂	၁,၆၈၅	၁,၁၉၀	၈၁၄	၇၅၃

မြန်မာနိုင်ငံလူ့အဖွဲ့အစည်းအကြောင်းအရာသန်းခေါင်စာရင်း

သန်းခေါင်စာရင်းအစီရင်ခံစာ အတွဲ (၃ - ၇)

အပိုင်း (ခ) လူမှုရေးဆိုင်ရာအချက်အလက်များ

ဇယား (ခ - ဘ)။ အိမ်ထောင်စုလူဦးရေကို အိမ်ထောင်ဦးစီးနှင့်တော်စပ်ပုံအလိုက် ကျား/မ ခွဲခြားဖော်ပြသောဇယား

ကျား/မ	အိမ်ထောင်ဦးစီးနှင့်တော်စပ်ပုံ											
	စုစုပေါင်း	အိမ်ထောင်ဦးစီး	ဇနီး/ခင်ပွန်း	သား/သမီး	သမက်/ချွေးမ	မြေး/မြစ်	မိဘ/ယောက်ျား	မောင်နှမ	အဘိုး/အဘွား	ဆွေမျိုး	မွေးစားသား/သမီး	ဆွေမျိုးမတော်စပ်သူ
ကရင်ပြည်နယ်	၁,၄၅၄,၂၆၄	၃၀၈,၀၄၁	၂၁၉,၇၇၀	၆၀၀,၀၄၀	၄၆,၅၁၂	၁၆၁,၀၇၉	၂၁,၆၈၂	၂၆,၄၆၇	၈၈၁	၅၀,၂၀၇	၂,၇၈၈	၁၆,၇၉၇
ကျား	၆၉၉,၁၇၇	၂၂၈,၈၆၈	၁၂,၃၁၇	၂၉၀,၄၂၂	၃၂,၀၅၇	၈၀,၉၂၈	၆,၄၉၇	၁၂,၀၉၉	၂၄၉	၂၅,၁၁၄	၁,၄၂၄	၉,၂၀၂
မ	၇၅၅,၀၈၇	၇၉,၁၇၃	၂၀၇,၄၅၃	၃၀၉,၆၁၈	၁၄,၄၅၅	၈၀,၁၅၁	၁၅,၁၈၅	၁၄,၃၆၈	၆၃၂	၂၅,၀၉၃	၁,၃၆၄	၇,၅၉၅
ဘားအံခရိုင်	၇၅၉,၅၅၀	၁၆၁,၄၅၇	၁၁၀,၆၈၆	၃၁၃,၉၄၉	၂၃,၃၃၉	၉၃,၁၀၄	၁၀,၈၆၈	၁၃,၁၉၆	၃၉၅	၂၄,၉၈၀	၁,၄၀၈	၆,၁၆၈
ကျား	၃၆၃,၃၅၈	၁၁၇,၆၀၆	၅,၁၉၆	၁၅၁,၅၂၄	၁၆,၄၈၃	၄၇,၀၇၃	၃,၀၇၁	၅,၇၇၉	၉၉	၁၂,၄၄၅	၇၁၉	၃,၃၆၃
မ	၃၉၆,၁၉၂	၄၃,၈၅၁	၁၀၅,၄၉၀	၁၆၂,၄၂၅	၆,၈၅၆	၄၆,၀၃၁	၇,၇၉၇	၇,၄၁၇	၂၉၆	၁၂,၅၃၅	၆၈၉	၂,၈၀၅
ဖာပွန်ခရိုင်	၃၂,၇၁၉	၆,၅၀၂	၄,၇၂၁	၁၄,၈၁၇	၇၂၆	၂,၁၃၄	၇၅၁	၉၅၅	၃၂	၁,၆၃၅	၈၁	၃၆၅
ကျား	၁၅,၈၇၅	၃,၉၈၂	၁,၁၇၉	၇,၄၅၄	၄၃၁	၁,၀၈၁	၂၄၅	၄၅၇	၁၁	၈၁၉	၃၂	၁၈၄
မ	၁၆,၈၄၄	၂,၅၂၀	၃,၅၄၂	၇,၃၆၃	၂၉၅	၁,၀၅၃	၅၀၆	၄၉၈	၂၁	၈၁၆	၄၉	၁၈၁
မြဝတီခရိုင်	၂၀၁,၂၄၆	၄၄,၀၁၆	၃၄,၄၆၉	၇၉,၃၅၃	၆,၁၀၅	၁၄,၃၉၇	၃,၀၉၀	၄,၆၅၇	၁၂၀	၉,၆၈၇	၄၄၁	၄,၉၁၁
ကျား	၁၀၀,၂၃၅	၃၆,၁၂၇	၁,၂၃၉	၄၀,၃၁၈	၃,၈၄၃	၇,၂၆၇	၈၅၉	၂,၄၂၉	၃၆	၅,၀၃၉	၂၅၉	၂,၈၁၉
မ	၁၀၁,၀၁၁	၇,၈၈၉	၃၃,၂၃၀	၃၉,၀၃၅	၂,၂၆၂	၇,၁၃၀	၂,၂၃၁	၂,၂၂၈	၈၄	၄,၆၄၈	၁၈၂	၂,၀၉၂
ကော့ကရိတ်ခရိုင်	၄၆၀,၇၄၉	၉၆,၀၆၆	၆၉,၈၉၄	၁၉၁,၉၂၁	၁၆,၃၄၂	၅၁,၄၄၄	၆,၉၇၃	၇,၆၅၉	၃၃၄	၁၃,၉၀၅	၈၅၈	၅,၃၅၃
ကျား	၂၁၉,၇၀၉	၇၁,၁၅၃	၄,၇၀၃	၉၁,၁၂၆	၁၁,၃၀၀	၂၅,၅၀၇	၂,၃၂၂	၃,၄၃၄	၁၀၃	၆,၈၁၁	၄၁၄	၂,၈၃၆
မ	၂၄၁,၀၄၀	၂၄,၉၁၃	၆၅,၁၉၁	၁၀၀,၇၉၅	၅,၀၄၂	၂၅,၉၃၇	၄,၆၅၁	၄,၂၂၅	၂၃၁	၇,၀၉၄	၄၄၄	၂,၅၁၇

ဇယား (ခ - ၂)။ အသက် (၁၀) နှစ် နှင့်အထက် အိမ်ထောင်စုနှင့် အဖွဲ့အစည်းလူဦးရေကို အိမ်ထောင်ရေးအခြေအနေနှင့် အသက်အုပ်စုအလိုက် ကျား/မ ခွဲခြားဖော်ပြသောဇယား

အသက်အုပ်စု	အိမ်ထောင်ရေးအခြေအနေ					
	စုစုပေါင်း	အပျို/လူပျို	အိမ်ထောင်ရှိ	မုဆိုးဖို/မုဆိုးမ	ကွဲကွာ	သာသနာဝင်
ကျား/မ						
၁၀ နှစ်နှင့်အထက်	၁,၁၄၈,၆၆၅	၄၄၂,၂၃၂	၆၀၇,၈၈၆	၇၂,၆၅၅	၁၅,၁၃၂	၁၀,၇၆၀
၁၀ - ၁၄	၁၈၂,၉၃၅	၁၈၂,၉၃၅	-	-	-	-
၁၅ - ၁၉	၁၃၀,၆၈၆	၁၁၇,၃၄၅	၁၀,၉၆၃	၁၃၆	၂၇၈	၁,၉၆၄
၂၀ - ၂၄	၁၀၉,၇၉၉	၆၃,၃၃၅	၄၄,၀၄၃	၃၅၉	၁,၀၃၅	၁,၀၂၇
၂၅ - ၂၉	၁၀၀,၅၄၇	၂၉,၈၂၅	၆၇,၈၂၀	၆၈၇	၁,၅၆၈	၆၄၇
၃၀ - ၃၄	၉၉,၉၁၇	၁၅,၆၅၁	၈၀,၄၀၅	၁,၂၄၄	၁,၉၇၃	၆၄၄
၃၅ - ၃၉	၉၅,၃၅၄	၉,၆၂၃	၈၁,၀၀၇	၁,၉၁၁	၂,၁၉၄	၆၁၉
၄၀ - ၄၄	၉၃,၆၁၃	၇,၀၂၁	၈၀,၃၃၁	၃,၄၃၃	၂,၁၀၄	၇၂၄
၄၅ - ၄၉	၈၃,၀၃၅	၅,၁၁၇	၇၀,၀၃၂	၅,၂၇၉	၁,၈၀၆	၈၀၁
၅၀ - ၅၄	၇၃,၁၀၁	၄,၀၁၃	၅၉,၀၀၁	၇,၈၁၅	၁,၄၈၇	၇၈၅
၅၅ - ၅၉	၅၇,၃၆၁	၂,၆၃၄	၄၃,၉၂၆	၈,၉၃၀	၁,၁၂၇	၇၄၄
၆၀ - ၆၄	၄၅,၂၂၉	၁,၈၇၁	၃၁,၅၅၃	၁၀,၂၇၅	၇၃၇	၇၉၃
၆၅ - ၆၉	၂၉,၉၃၈	၁,၁၈၂	၁၈,၄၈၅	၉,၂၀၅	၃၈၄	၆၈၂
၇၀ - ၇၄	၂၀,၂၀၆	၇၂၇	၁၀,၄၅၆	၈,၂၅၁	၂၁၉	၅၅၃
၇၅ - ၇၉	၁၃,၀၈၅	၄၄၅	၅,၆၄၉	၆,၄၅၄	၁၁၅	၄၂၂
၈၀ - ၈၄	၈,၀၅၉	၃၀၈	၂,၈၀၀	၄,၆၇၇	၆၂	၂၁၂
၈၅ - ၈၉	၃,၇၄၈	၁၂၉	၉၇၄	၂,၅၀၅	၃၁	၁၀၉
၉၀ နှစ်နှင့်အထက်	၂,၀၅၂	၇၁	၄၄၁	၁,၄၉၄	၁၂	၃၄

အသက်အုပ်စု	အိမ်ထောင်ရေးအခြေအနေ					
	စုစုပေါင်း	အပျို/လူပျို	အိမ်ထောင်ရှိ	မုဆိုးဖို/မုဆိုးမ	ကွဲကွာ	သာသနာဝင်
ကျား						
၁၀ နှစ်နှင့်အထက်	၅၅၈,၅၃၁	၂၃၃,၄၄၄	၂၉၃,၃၁၈	၁၆,၁၅၉	၆,၁၃၅	၉,၄၇၅
၁၀ - ၁၄	၉၃,၂၄၅	၉၃,၂၄၅	-	-	-	-
၁၅ - ၁၉	၆၅,၄၃၁	၆၀,၉၅၇	၂,၆၀၃	၄၃	၆၃	၁,၇၆၅
၂၀ - ၂၄	၅၄,၆၄၀	၃၆,၉၃၉	၁၆,၃၅၅	၉၀	၃၂၁	၉၃၅
၂၅ - ၂၉	၄၉,၄၅၄	၁၈,၂၈၁	၂၉,၇၅၂	၁၆၆	၆၆၄	၅၉၁
၃၀ - ၃၄	၄၈,၉၇၉	၉,၄၂၀	၃၇,၇၆၃	၂၉၉	၉၁၂	၅၈၅
၃၅ - ၃၉	၄၆,၇၇၁	၅,၃၂၃	၃၉,၄၁၂	၄၈၁	၉၉၈	၅၅၇
၄၀ - ၄၄	၄၄,၇၀၃	၃,၃၁၃	၃၉,၁၅၁	၇၀၅	၉၀၁	၆၃၃
၄၅ - ၄၉	၃၉,၅၆၀	၂,၁၈၇	၃၅,၀၀၅	၉၄၂	၇၂၁	၇၀၅
၅၀ - ၅၄	၃၄,၀၉၅	၁,၄၃၉	၃၀,၀၂၂	၁,၄၁၆	၅၃၇	၆၈၁
၅၅ - ၅၉	၂၆,၆၁၈	၈၈၆	၂၃,၀၂၁	၁,၆၃၇	၄၂၉	၆၄၅
၆၀ - ၆၄	၂၁,၁၃၇	၅၅၇	၁၇,၄၉၆	၂,၁၂၉	၂၆၇	၆၈၈
၆၅ - ၆၉	၁၃,၆၇၇	၃၆၉	၁၀,၅၆၁	၂,၀၂၅	၁၄၁	၅၈၁
၇၀ - ၇၄	၈,၉၅၄	၂၂၁	၆,၁၉၈	၁,၉၇၉	၈၈	၄၆၈
၇၅ - ၇၉	၅,၆၄၆	၁၄၀	၃,၃၇၇	၁,၇၂၈	၅၁	၃၅၀
၈၀ - ၈၄	၃,၄၀၅	၉၀	၁,၇၃၀	၁,၃၈၁	၂၉	၁၇၅
၈၅ - ၈၉	၁,၄၆၅	၅၀	၆၀၁	၇၁၅	၉	၉၀
၉၀ နှစ်နှင့်အထက်	၇၅၁	၂၇	၂၇၁	၄၂၃	၄	၂၆

အသက်အုပ်စု	အိမ်ထောင်ရေးအခြေအနေ					
	စုစုပေါင်း	အပျို/လူပျို	အိမ်ထောင်ရှိ	မုဆိုးဖို/မုဆိုးမ	ကွဲကွာ	သာသနာဝင်
မ						
၁၀ နှစ်နှင့်အထက်	၅၉၀,၁၃၄	၂၀၈,၇၈၈	၃၁၄,၅၆၈	၅၆,၄၉၆	၈,၉၉၇	၁,၂၈၅
၁၀ - ၁၄	၈၉,၆၉၀	၈၉,၆၉၀	-	-	-	-
၁၅ - ၁၉	၆၅,၂၅၅	၅၆,၃၈၈	၈,၃၆၀	၉၃	၂၁၅	၁၉၉
၂၀ - ၂၄	၅၅,၁၅၉	၂၆,၃၉၆	၂၇,၆၈၈	၂၆၉	၇၁၄	၉၂
၂၅ - ၂၉	၅၁,၀၉၃	၁၁,၅၄၄	၃၈,၀၆၈	၅၂၁	၉၀၄	၅၆
၃၀ - ၃၄	၅၀,၉၃၈	၆,၂၃၁	၄၂,၆၄၂	၉၄၅	၁,၀၆၁	၅၉
၃၅ - ၃၉	၄၈,၅၈၃	၄,၃၀၀	၄၁,၅၉၅	၁,၄၃၀	၁,၁၉၆	၆၂
၄၀ - ၄၄	၄၈,၉၁၀	၃,၇၀၈	၄၁,၁၈၀	၂,၇၂၈	၁,၂၀၃	၉၁
၄၅ - ၄၉	၄၃,၄၇၅	၂,၉၃၀	၃၅,၀၂၇	၄,၃၃၇	၁,၀၈၅	၉၆
၅၀ - ၅၄	၃၉,၀၀၆	၂,၅၇၄	၂၈,၉၇၉	၆,၃၉၉	၉၅၀	၁၀၄
၅၅ - ၅၉	၃၀,၇၄၃	၁,၇၄၈	၂၀,၉၀၅	၇,၂၉၃	၆၉၈	၉၉
၆၀ - ၆၄	၂၄,၀၉၂	၁,၃၁၄	၁၄,၀၅၇	၈,၁၄၆	၄၇၀	၁၀၅
၆၅ - ၆၉	၁၆,၂၆၁	၈၁၃	၇,၉၂၄	၇,၁၈၀	၂၄၃	၁၀၁
၇၀ - ၇၄	၁၁,၂၅၂	၅၀၆	၄,၂၅၈	၆,၂၇၂	၁၃၁	၈၅
၇၅ - ၇၉	၇,၄၃၉	၃၀၅	၂,၂၇၂	၄,၇၂၆	၆၄	၇၂
၈၀ - ၈၄	၄,၆၅၄	၂၁၈	၁,၀၇၀	၃,၂၉၆	၃၃	၃၇
၈၅ - ၈၉	၂,၂၈၃	၇၉	၃၇၃	၁,၇၉၀	၂၂	၁၉
၉၀ နှစ်နှင့်အထက်	၁,၃၀၁	၄၄	၁၇၀	၁,၀၇၁	၈	၈

ဇယား (ခ - ၃)။ အသက် (၁၅) နှစ်နှင့်အထက် လူဦးရေကို အိမ်ထောင်ရေးအခြေအနေနှင့် ကျား/မ ခွဲခြားဖော်ပြသောဇယား

ကျား/မ	အိမ်ထောင်ရေးအခြေအနေ					
	စုစုပေါင်း	အပျို/လူပျို	အိမ်ထောင်ရှိ	မုဆိုးဖို/မုဆိုးမ	ကွဲကွာ	သာသနာဝင်
ကရင်ပြည်နယ်	၉၆၅,၇၃၀	၂၅၉,၂၉၇	၆၀၇,၈၈၆	၇၂,၆၅၅	၁၅,၁၃၂	၁၀,၇၆၀
ကျား	၄၆၅,၂၈၆	၁၄၀,၁၉၉	၂၉၃,၃၁၈	၁၆,၁၅၉	၆,၁၃၅	၉,၄၇၅
မ	၅၀၀,၄၄၄	၁၁၉,၀၉၈	၃၁၄,၅၆၈	၅၆,၄၉၆	၈,၉၉၇	၁,၂၈၅
ဘားအံခရိုင်	၄၉၈,၂၀၆	၁၃၆,၂၇၂	၃၆၁,၉၅၉	၄၁,၆၆၁	၇,၄၉၇	၅,၈၁၇
ကျား	၂၃၆,၈၇၆	၇၂,၆၉၃	၁၄၆,၇၁၀	၉,၃၀၁	၃,၀၉၈	၅,၀၇၄
မ	၂၆၁,၃၃၀	၆၃,၅၇၉	၁၆၀,၂၄၉	၃၂,၃၆၀	၄,၃၉၉	၇၄၃
ဘားအံမြို့နယ်	၂၇၄,၈၁၈	၇၄,၈၇၉	၁၆၇,၅၅၁	၂၃,၆၈၉	၄,၇၂၇	၃,၉၇၂
ကျား	၁၂၈,၉၉၂	၃၈,၇၆၃	၇၉,၇၅၉	၄,၉၉၃	၂,၀၁၂	၃,၄၆၅
မ	၁၄၅,၈၂၆	၃၆,၁၁၆	၈၇,၇၉၂	၁၈,၆၉၆	၂,၇၁၅	၅၀၇
လှိုင်းဘွဲ့မြို့နယ်	၉၆,၁၄၈	၂၄,၂၄၇	၆၀,၉၁၇	၈,၄၃၇	၁,၄၅၆	၁,၀၉၁
ကျား	၄၅,၆၂၀	၁၃,၂၂၃	၂၈,၈၀၁	၃,၉၉၈	၆၀၉	၉၈၉
မ	၅၀,၅၂၈	၁၁,၀၂၄	၃၂,၁၁၆	၆,၄၃၉	၈၄၇	၁၀၂
သံတောင်ကြီးမြို့နယ်	၁၉,၇၄၃	၇,၀၁၀	၁၁,၂၆၀	၁,၃၀၃	၁၅၇	၁၃
ကျား	၁၀,၀၅၂	၄,၁၁၇	၅,၅၈၁	၂၇၆	၆၅	၁၃
မ	၉,၆၉၁	၂,၈၉၃	၅,၆၇၉	၁,၀၂၇	၉၂	-
ပိုင်ကျဲမြို့နယ်ခွဲ	၅၄,၅၁၆	၁၃,၅၅၁	၃၄,၇၉၃	၄,၉၀၅	၇၅၁	၅၁၆
ကျား	၂၅,၅၉၆	၇,၁၁၇	၁၆,၅၇၃	၁,၁၄၇	၂၇၆	၄၈၃
မ	၂၈,၉၂၀	၆,၄၃၄	၁၈,၂၂၀	၃,၇၅၈	၄၇၅	၃၃
ရှမ်းရွာသစ်မြို့နယ်ခွဲ	၁၂,၆၇၈	၃,၄၅၁	၈,၄၀၄	၇၂၄	၄၂	၅၇
ကျား	၆,၄၃၃	၂,၀၁၁	၄,၁၅၉	၁၉၅	၁၁	၅၇
မ	၆,၂၄၅	၁,၄၄၀	၄,၂၄၅	၅၂၉	၃၁	-
လိပ်သိုမြို့နယ်ခွဲ	၂၉,၃၃၃	၉,၂၃၉	၁၇,၇၈၀	၁,၈၆၁	၂၉၆	၁၅၇
ကျား	၁၄,၈၂၂	၅,၃၆၃	၈,၇၉၅	၅၀၄	၁၀၄	၅၆
မ	၁၄,၅၁၁	၃,၈၇၆	၈,၉၈၅	၁,၃၅၇	၁၉၂	၁၀၁
ဘောဂလီမြို့နယ်ခွဲ	၁၀,၉၇၀	၃,၈၉၅	၆,၂၅၄	၇၄၂	၆၈	၁၁
ကျား	၅,၃၆၁	၂,၀၉၉	၃,၀၄၂	၁၈၈	၂၁	၁၁
မ	၅,၆၀၉	၁,၇၉၆	၃,၂၁၂	၅၅၄	၄၇	-

ကျား/မ	အိမ်ထောင်ရေးအခြေအနေ					
	စုစုပေါင်း	အပျို/လူပျို	အိမ်ထောင်ရှိ	မုဆိုးဖို/မုဆိုးမ	ကွဲကွာ	သာသနာဝင်
ဖာပွန်ခရိုင်						
ကျား	၂၂,၃၁၇	၇,၂၁၇	၁၃,၁၀၀	၁,၄၂၂	၃၂၈	၂၄၀
မ	၁၁,၄၇၃	၄,၂၂၅	၆,၆၃၄	၂၈၃	၁၁၀	၂၂၁
ဖာပွန်မြို့နယ်						
ကျား	၃,၃၆၆	၃,၅၁၀	၅,၀၆၆	၅၈၂	၁၀၅	၁၀၃
မ	၅,၁၃၇	၂,၂၅၃	၂,၆၁၆	၁၃၅	၄၀	၉၃
ကမမောင်းမြို့နယ်ခွဲ						
ကျား	၁၂,၉၅၁	၃,၇၀၇	၈,၀၄၄	၈၄၀	၂၂၃	၁၃၇
မ	၆,၃၃၆	၁,၉၇၂	၄,၀၁၈	၁၄၈	၇၀	၁၂၈
မြဝတီခရိုင်						
ကျား	၁၄၀,၇၈၇	၃၆,၇၁၆	၉၃,၁၆၄	၆,၇၇၀	၂,၈၉၁	၁,၂၄၆
မ	၇၁,၇၂၆	၂၁,၉၀၁	၄၆,၀၉၇	၁,၃၃၆	၁,၂၃၈	၁,၁၅၄
မြဝတီမြို့နယ်						
ကျား	၆၉,၀၆၁	၁၄,၈၁၅	၄၇,၀၆၇	၅,၄၃၄	၁,၆၅၃	၉၂
မ	၁၃၁,၆၉၁	၃၄,၅၄၅	၈၆,၆၉၃	၆,၄၄၃	၂,၈၀၆	၁,၂၀၄
စုကလိမြို့နယ်ခွဲ						
ကျား	၆၆,၈၈၆	၂၀,၄၉၄	၄၂,၈၆၅	၁,၂၂၁	၁,၁၉၂	၁,၁၁၄
မ	၆၄,၈၀၅	၁၄,၀၅၁	၄၃,၈၂၈	၅,၂၂၂	၁,၆၁၄	၉၀
ဝေါလေမြိုင်မြို့နယ်ခွဲ						
ကျား	၃,၄၈၈	၈၈၂	၂,၄၄၈	၁၂၆	၁၈	၁၄
မ	၁,၈၅၈	၅၆၀	၁,၂၂၇	၄၆	၁၂	၁၃
ဝေါလေမြိုင်မြို့နယ်						
ကျား	၁,၆၃၀	၃၂၂	၁,၂၂၁	၈၀	၆	၁
ကျောက်ရိတ်ခရိုင်						
ကျား	၅,၆၀၈	၁,၂၈၉	၄,၀၂၃	၂၀၁	၆၇	၂၈
မ	၂,၉၈၂	၈၄၇	၂,၀၀၅	၆၉	၃၄	၂၇
ကျောက်ရိတ်မြို့နယ်						
ကျား	၂,၆၂၆	၄၄၂	၂,၀၁၈	၁၃၂	၃၃	၁
ကျောက်ရိတ်ခရိုင်						
ကျား	၃၀၄,၄၂၀	၇၉,၀၉၂	၁၉၄,၆၅၃	၂၂,၈၀၂	၄,၄၁၆	၃,၄၅၇
မ	၁၄၅,၂၁၁	၄၁,၃၈၀	၉၃,၈၇၇	၅,၂၃၉	၁,၆၈၉	၃,၀၂၆
ကျောက်ရိတ်မြို့နယ်						
ကျား	၁၅၉,၂၀၉	၃၇,၇၁၂	၁၀၀,၇၇၆	၁၇,၅၆၃	၂,၇၂၇	၄၃၁
မ	၁၄၅,၅၇၆	၃၇,၆၁၆	၈၈,၅၃၉	၁၂,၇၀၂	၂,၁၃၃	၁,၅၈၆
ကျောက်ရိတ်မြို့နယ်						
ကျား	၆၆,၂၉၇	၁၉,၄၈၇	၄၁,၈၉၃	၂,၆၄၃	၈၇၁	၁,၄၀၃
မ	၇၆,၂၇၉	၁၈,၁၂၉	၄၆,၆၄၆	၁၀,၀၅၉	၁,၂၆၂	၁၈၃

ကျား/မ	အိမ်ထောင်ရေးအခြေအနေ					
	စုစုပေါင်း	အပျို/လူပျို	အိမ်ထောင်ရှိ	မုဆိုးဖို/မုဆိုးမ	ကွဲကွာ	သာသနာဝင်
ကြာအင်းဆိပ်ကြီးမြို့နယ်	၆၉,၆၇၀	၁၇,၃၁၀	၄၅,၇၇၇	၄,၇၂၂	၁,၀၄၂	၈၁၉
ကျား	၃၃,၃၆၀	၈,၇၉၇	၂၂,၂၆၈	၁,၁၉၇	၃၅၉	၇၃၉
မ	၃၆,၃၁၀	၈,၅၁၃	၂၃,၅၀၉	၃,၅၂၅	၆၈၃	၈၀
ဘုရားသုံးဆူမြို့နယ်ခွဲ	၅၇,၄၄၇	၁၅,၂၆၃	၃၇,၃၉၈	၃,၁၄၀	၉၂၄	၇၂၂
ကျား	၂၈,၀၃၂	၇,၉၇၈	၁၈,၃၂၂	၇၈၆	၃၃၀	၆၁၆
မ	၂၉,၄၁၅	၇,၂၈၅	၁၉,၀၇၆	၂,၃၅၄	၅၉၄	၁၀၆
ကျိုက်ခုံမြို့နယ်ခွဲ	၃၄,၇၂၇	၈,၉၀၃	၂၂,၉၃၉	၂,၂၃၈	၃၁၇	၃၃၀
ကျား	၁၇,၅၂၂	၅,၁၁၈	၁၁,၃၉၄	၆၁၃	၁၂၉	၂၆၈
မ	၁၇,၂၀၅	၃,၇၈၅	၁၁,၅၄၅	၁,၆၂၅	၁၈၈	၆၂

ဇယား (ဂ - ခ)။ နိုင်ငံခြားသို့ရောက်ရှိနေသော အိမ်ထောင်စုဝင်များကို ရောက်ရှိနေထိုင်သည့် နိုင်ငံနှင့်နေထိုင်ခဲ့သည့်ခရိုင်အလိုက် ကျား/မ ခွဲခြားဖော်ပြသောဇယား

ကျား/မ	ရောက်ရှိနေထိုင်သည့်နိုင်ငံ									
	စုစုပေါင်း	ထိုင်း	မလေးရှား	စင်္ကာပူ	တရုတ်	ဂျပန်	ကိုရီးယား	အိန္ဒိယ	အမေရိကန်	အခြား
ကရင်ပြည်နယ်	၃၂၂,၇၆၁	၃၀၄,၉၈၀	၁၂,၈၆၄	၁,၁၅၀	၅၇	၅၆	၁၆၇	၄၄	၂,၀၉၇	၁,၃၄၆
ကျား	၁၇၃,၄၃၀	၁၆၀,၉၃၅	၉,၇၆၄	၅၅၃	၂၉	၃၄	၁၅၉	၃၉	၁,၁၉၃	၇၂၄
မ	၁၄၉,၃၃၁	၁၄၄,၀၄၅	၃,၁၀၀	၅၉၇	၂၈	၂၂	၈	၅	၉၀၄	၆၂၂
ဘားအံခရိုင်	၂၀၁,၈၉၀	၁၉၀,၀၈၉	၈,၅၇၇	၈၉၉	၃၈	၃၅	၁၂၂	၃၂	၁,၂၃၉	၈၅၉
ကျား	၁၀၇,၆၈၆	၉၉,၃၇၃	၆,၅၈၈	၃၈၅	၁၉	၂၄	၁၁၆	၃၀	၆၉၈	၄၅၃
မ	၉၄,၂၀၄	၉၀,၇၁၆	၁,၉၈၉	၅၁၄	၁၉	၁၁	၆	၂	၅၄၁	၄၀၆
ဖာပွန်ခရိုင်	၃,၀၂၈	၂,၄၈၃	၃၈၀	၁၈	၁	၁	၃	၁	၈၅	၅၆
ကျား	၁,၈၁၁	၁,၄၃၇	၂၇၈	၁၁	၁	-	၃	၁	၄၆	၃၄
မ	၁,၂၁၇	၁,၀၄၆	၁၀၂	၇	-	၁	-	-	၃၉	၂၂
မြဝတီခရိုင်	၂၀,၉၅၂	၂၀,၁၆၂	၄၀၅	၅၂	၁၂	၉	၆	၂	၂၁၉	၈၅
ကျား	၁၁,၁၃၀	၁၀,၆၁၄	၂၉၇	၂၉	၈	၄	၆	၂	၁၂၀	၅၀
မ	၉,၈၂၂	၉,၅၄၈	၁၀၈	၂၃	၄	၅	-	-	၉၉	၃၅
ကော့ကရိတ်ခရိုင်	၉၆,၈၉၁	၉၂,၂၄၆	၃,၅၀၂	၁၈၁	၆	၁၁	၃၆	၉	၅၅၄	၃၄၆
ကျား	၅၂,၈၀၃	၄၉,၅၁၁	၂,၆၀၁	၁၂၈	၁	၆	၃၄	၆	၃၂၉	၁၈၇
မ	၄၄,၀၈၈	၄၂,၇၃၅	၉၀၁	၅၃	၅	၅	၂	၃	၂၂၅	၁၅၉

ဇယား (၈ - ၂)။ နိုင်ငံခြားသို့ရောက်ရှိနေသော အိမ်ထောင်စုဝင်များကို ရောက်ရှိနေထိုင်သည့်နိုင်ငံနှင့် နိုင်ငံခြားတွင်ရောက်ရှိနေသည့် ကာလအပိုင်းအခြားအလိုက် ကျား/မ ခွဲခြားဖော်ပြသောဇယား

နိုင်ငံခြားတွင်ရောက်ရှိနေသည့် ကာလအပိုင်းအခြား	ရောက်ရှိနေထိုင်သည့် နိုင်ငံ										
	စုစုပေါင်း	စုစုပေါင်း (ရာခိုင်နှုန်း)	ထိုင်း	မလေးရှား	စင်္ကာပူ	တရုတ်	ဂျပန်	ကိုရီးယား	အိန္ဒိယ	အမေရိကန်	အခြား
ကျား/မ	၃၂၂,၇၆၁	၁၀၀.၀	၃၀၄,၉၈၀	၁၂,၈၆၄	၁,၁၅၀	၅၇	၅၆	၁၆၇	၄၄	၂,၀၉၇	၁,၃၄၆
(၁၅) လအောက်	၉၁,၃၈၅	၂၈.၃	၈၆,၆၁၇	၃,၇၄၂	၄၀၆	၁၇	၁၃	၆၃	၂၀	၁၉၅	၃၁၂
(၁၅) လမှ (၄) နှစ်	၁၂၀,၁၂၀	၃၇.၂	၁၁၂,၈၉၂	၅,၇၂၂	၄၈၁	၁၅	၁၆	၇၅	၂၁	၅၄၈	၃၅၀
(၅) နှစ်မှ (၉) နှစ်	၆၅,၅၂၂	၂၀.၃	၆၁,၉၀၄	၂,၂၃၀	၁၇၆	၁၁	၁၂	၁၆	၂	၈၄၆	၃၂၅
(၁၀) နှစ်မှ (၁၉) နှစ်	၃၈,၃၆၈	၁၁.၉	၃၆,၇၀၈	၉၃၅	၆၆	၇	၁၀	၅	၁	၃၈၃	၂၅၃
(၂၀) နှစ်နှင့်အထက်	၃၆,၁၀၆	၁၁.၁	၃၃,၆၅၅	၅၉၅	၈၀	၇	၃	၃	-	၈၉	၈၄
မသိ/မဖြေ	၃,၇၄၈	၁.၂	၃,၄၉၄	၁၇၆	၁၃	-	၂	၅	-	၃၆	၂၂
ကျား	၁၇၃,၄၃၀	၅၃.၇	၁၆၀,၉၃၅	၉,၇၆၄	၅၅၃	၂၉	၃၄	၁၅၉	၃၉	၁,၁၉၃	၇၂၄
(၁၅) လအောက်	၄၉,၂၃၉	၁၅.၃	၄၅,၈၈၅	၂,၇၇၈	၁၉၁	၁၃	၁၀	၅၉	၁၈	၁၁၁	၁၇၄
(၁၅) လမှ (၄) နှစ်	၆၅,၀၅၅	၂၀.၂	၅၉,၉၇၉	၄,၂၅၂	၂၃၀	၅	၁၀	၇၄	၁၉	၃၁၀	၁၇၆
(၅) နှစ်မှ (၉) နှစ်	၃၄,၉၇၅	၁၀.၈	၃၂,၄၁၈	၁,၇၈၈	၈၅	၄	၆	၁၅	၁	၄၈၆	၁၇၂
(၁၀) နှစ်မှ (၁၉) နှစ်	၂၀,၁၅၅	၆.၂	၁၈,၉၇၆	၇၇၉	၃၃	၃	၆	၅	၁	၂၁၃	၁၃၉
(၂၀) နှစ်နှင့်အထက်	၂,၀၅၃	၀.၆	၁,၈၈၅	၄၉	၇	၄	၁	၂	-	၅၄	၅၁
မသိ/မဖြေ	၁,၉၅၃	၀.၆	၁,၇၉၂	၁၁၈	၇	-	၁	၄	-	၁၉	၁၂
မ	၁၄၉,၃၃၁	၄၆.၃	၁၄၄,၀၄၅	၃,၁၀၀	၅၉၇	၂၈	၂၂	၈	၅	၉၀၄	၆၂၂
(၁၅) လအောက်	၄၂,၁၄၆	၁၃.၁	၄၀,၇၃၂	၉၆၄	၂၁၅	၄	၃	၄	၂	၈၄	၁၃၈
(၁၅) လမှ (၄) နှစ်	၅၅,၀၆၅	၁၇.၁	၅၂,၉၁၃	၁,၄၇၀	၂၅၁	၁၀	၆	၁	၂	၂၃၈	၁၇၄
(၅) နှစ်မှ (၉) နှစ်	၃၀,၅၄၇	၉.၅	၂၉,၄၈၆	၄၄၂	၉၁	၇	၆	၁	၁	၃၆၀	၁၅၃
(၁၀) နှစ်မှ (၁၉) နှစ်	၁၈,၂၁၃	၅.၆	၁၇,၇၃၂	၁၅၆	၃၃	၄	၄	-	-	၁၇၀	၁၁၄
(၂၀) နှစ်နှင့်အထက်	၁,၅၆၅	၀.၅	၁,၄၈၀	၁၀	၁	၃	၂	၁	-	၃၅	၃၃
မသိ/မဖြေ	၁,၇၉၅	၀.၆	၁,၇၀၂	၅၈	၆	-	၁	၁	-	၁၇	၁၀

ဇယား (၈ - ၂)။ နိုင်ငံခြားသို့ ရောက်ရှိနေသော အိမ်ထောင်စုဝင်များကို ရောက်ရှိနေထိုင်သည့် နိုင်ငံနှင့် နိုင်ငံခြားတွင် ရောက်ရှိနေသည့် ကာလအပိုင်းအခြားအလိုက် ကျား/မ ခွဲခြားဖော်ပြသောဇယား

ဇယား (ဃ-၁)။ အသက် (၅) နှစ်နှင့်အထက် အိမ်ထောင်စုလူဦးရေကို စာတတ်မြောက်မှုရာခိုင်နှုန်းနှင့် အသက်အုပ်စုအလိုက်ကျား/မ ခွဲခြားဖော်ပြသောဇယား

အသက်အုပ်စု	ပေါင်း				ကျား				မ			
	စုစုပေါင်း	စာတတ်သူ	စာမတတ်သူ	စာတတ်မြောက်မှု ရာခိုင်နှုန်း	စုစုပေါင်း	စာတတ်သူ	စာမတတ်သူ	စာတတ်မြောက်မှု ရာခိုင်နှုန်း	စုစုပေါင်း	စာတတ်သူ	စာမတတ်သူ	စာတတ်မြောက်မှု ရာခိုင်နှုန်း
ကရင်ပြည်နယ်												
၅ - ၉	၁၇၇,၇၃၄	၁၁၉,၅၀၂	၅၈,၂၃၂	၆၇.၂	၈၉,၉၉၁	၅၉,၂၇၆	၃၀,၇၁၅	၆၅.၉	၈၇,၇၄၃	၆၀,၂၂၆	၂၇,၅၁၇	၆၈.၆
၁၀ - ၁၄	၁၇၆,၄၇၂	၁၆၀,၂၀၀	၁၆,၂၇၂	၉၀.၈	၈၇,၇၀၅	၇၈,၂၀၃	၉,၅၀၂	၈၉.၂	၈၈,၇၆၇	၈၁,၉၉၇	၆,၇၇၀	၉၂.၄
၁၅ - ၁၉	၁၂၃,၉၀၃	၁၀၉,၄၅၇	၁၄,၄၄၆	၈၈.၃	၆၀,၅၁၁	၅၂,၆၃၉	၇,၈၇၂	၈၇.၀	၆၃,၃၉၂	၅၆,၈၁၈	၆,၅၇၄	၈၉.၆
၂၀ - ၂၄	၁၀၂,၁၂၀	၈၆,၇၃၂	၁၅,၃၈၈	၈၄.၉	၄၈,၅၆၆	၄၁,၁၉၀	၇,၃၇၆	၈၄.၈	၅၃,၅၅၄	၄၅,၅၄၂	၈,၀၁၂	၈၅.၀
၂၅ - ၂၉	၉၄,၃၉၃	၇၆,၇၃၉	၁၇,၆၅၄	၈၁.၃	၄၄,၄၁၉	၃၆,၇၁၉	၇,၇၀၀	၈၂.၇	၄၉,၉၇၄	၄၀,၀၆၀	၉,၉၁၄	၈၀.၂
၃၀ - ၃၄	၉၅,၅၉၆	၇၄,၆၀၇	၂၀,၉၈၉	၇၈.၀	၄၅,၄၀၂	၃၆,၄၉၆	၈,၉၀၆	၈၀.၄	၅၀,၁၉၄	၃၈,၁၁၁	၁၂,၀၈၃	၇၅.၉
၃၅ - ၃၉	၉၁,၉၄၈	၆၉,၂၉၈	၂၂,၆၅၀	၇၅.၄	၄၃,၉၆၆	၃၄,၅၉၂	၉,၄၀၄	၇၈.၆	၄၇,၉၅၂	၃၄,၇၀၆	၁၃,၂၄၆	၇၂.၄
၄၀ - ၄၄	၉၀,၅၇၆	၆၆,၃၅၁	၂၄,၂၂၅	၇၃.၃	၄၂,၂၀၃	၃၂,၈၄၈	၉,၃၅၅	၇၇.၈	၄၈,၃၃၃	၃၃,၅၀၃	၁၄,၈၃၀	၆၉.၃
၄၅ - ၄၉	၈၀,၅၃၆	၅၆,၁၂၆	၂၄,၄၁၀	၆၉.၇	၃၇,၄၇၀	၂၈,၂၈၈	၉,၁၈၂	၇၅.၅	၄၃,၀၆၆	၂၇,၈၃၈	၁၅,၂၂၈	၆၄.၆
၅၀ - ၅၄	၇၁,၀၈၆	၄၇,၆၉၄	၂၃,၃၉၂	၆၇.၁	၃၂,၄၄၁	၂၃,၈၇၃	၈,၅၆၈	၇၃.၆	၃၈,၆၄၅	၂၃,၈၂၁	၁၄,၈၂၄	၆၁.၆
၅၅ - ၅၉	၅၅,၈၁၅	၃၆,၈၁၂	၁၉,၀၀၃	၆၆.၀	၂၅,၃၃၇	၁၈,၅၁၄	၆,၈၂၃	၇၃.၁	၃၀,၄၇၈	၁၈,၂၉၈	၁၂,၁၈၀	၆၀.၀
၆၀ - ၆၄	၄၃,၉၉၄	၂၆,၇၃၀	၁၇,၂၆၄	၆၀.၈	၂၀,၁၄၅	၁၄,၀၃၇	၆,၁၀၈	၆၉.၇	၂၃,၈၄၉	၁၂,၆၉၃	၁၁,၁၅၆	၅၃.၂
၆၅ - ၆၉	၂၈,၉၈၆	၁၆,၆၀၄	၁၂,၃၈၂	၅၇.၃	၁၂,၈၉၈	၈,၆၇၃	၄,၂၂၅	၆၇.၂	၁၆,၀၈၈	၉,၉၃၁	၈,၁၅၇	၄၉.၃
၇၀ - ၇၄	၁၉,၅၀၃	၉,၅၀၄	၉,၉၉၉	၄၈.၇	၈,၃၈၄	၅,၁၄၂	၃,၂၄၂	၆၁.၃	၁၁,၁၁၉	၄,၃၆၂	၆,၇၅၇	၃၉.၂
၇၅ - ၇၉	၁၂,၅၆၃	၅,၈၅၆	၆,၇၀၇	၄၆.၆	၅,၂၃၂	၃,၂၃၄	၁,၉၉၈	၆၁.၈	၇,၃၃၁	၂,၆၂၂	၄,၇၀၉	၃၅.၈
၈၀ - ၈၄	၇,၈၀၆	၃,၁၂၄	၄,၆၈၂	၄၀.၀	၃,၁၉၉	၁,၇၁၁	၁,၄၈၈	၅၃.၅	၄,၆၀၇	၁,၄၁၃	၃,၁၉၄	၃၀.၇
၈၅ - ၈၉	၃,၆၁၀	၁,၄၅၄	၂,၁၅၆	၄၀.၃	၁,၃၅၈	၇၁၇	၆၄၁	၅၂.၈	၂,၂၅၂	၇၃၇	၁,၅၁၅	၃၂.၇
၉၀ နှစ်နှင့်အထက်	၂,၀၁၁	၇၄၃	၁,၂၆၈	၃၆.၉	၇၂၁	၃၆၇	၃၅၄	၅၀.၉	၁,၂၉၀	၃၇၆	၉၁၄	၂၉.၁
၁၀ နှစ်နှင့်အထက်	၁,၁၀၀,၉၁၈	၈၄၈,၀၇၁	၂၅၂,၈၄၇	၇၇.၀	၅၁၉,၉၈၇	၄၁၇,၂၄၃	၁၀၂,၇၄၄	၈၀.၂	၅၈၀,၉၃၁	၄၃၀,၈၂၈	၁၅၀,၁၀၃	၇၄.၂
၁၅ နှစ်နှင့်အထက်	၉၂၄,၄၄၆	၆၈၇,၈၇၁	၂၃၆,၅၇၅	၇၄.၄	၄၃၂,၂၈၂	၃၃၉,၀၄၀	၉၃,၂၄၂	၇၈.၄	၄၉၂,၁၆၄	၃၄၈,၈၃၁	၁၄၃,၃၃၃	၇၀.၉

ဇယား (ဃ- ၁) အသက် (၅) နှစ်နှင့်အထက် အိမ်ထောင်စုလူဦးရေကို စာတတ်မြောက်မှုရာခိုင်နှုန်းနှင့် အသက်အုပ်စု အလိုက် ကျား/မ ခွဲခြားဖော်ပြသောဇယား

အသက်အုပ်စု	ပေါင်း				ကျား				မ			
	စုစုပေါင်း	စာတတ်သူ	စာမတတ်သူ	စာတတ်မြောက်မှု ရာခိုင်နှုန်း	စုစုပေါင်း	စာတတ်သူ	စာမတတ်သူ	စာတတ်မြောက်မှု ရာခိုင်နှုန်း	စုစုပေါင်း	စာတတ်သူ	စာမတတ်သူ	စာတတ်မြောက်မှု ရာခိုင်နှုန်း
ဘားအံခရိုင်												
၅ - ၉	၉၃,၈၈၅	၆၄,၆၀၈	၂၉,၂၇၇	၆၈.၈	၄၇,၆၉၉	၃၂,၁၅၈	၁၅,၅၄၁	၆၇.၄	၄၆,၁၈၆	၃၂,၄၅၀	၁၃,၇၃၆	၇၀.၃
၁၀ - ၁၄	၉၅,၁၁၇	၈၆,၆၈၄	၈,၄၃၃	၉၁.၁	၄၇,၄၆၂	၄၂,၅၇၄	၄,၈၈၈	၈၉.၇	၄၇,၆၅၅	၄၄,၁၁၀	၃,၅၄၅	၉၂.၆
၁၅ - ၁၉	၆၃,၃၇၉	၅၆,၁၃၇	၇,၂၄၂	၈၈.၆	၃၁,၃၂၅	၂၇,၃၀၂	၄,၀၂၃	၈၇.၂	၃၂,၀၅၄	၂၈,၈၃၅	၃,၂၁၉	၉၀.၀
၂၀ - ၂၄	၄၉,၀၇၃	၄၁,၉၄၀	၇,၁၃၃	၈၅.၅	၂၃,၄၈၀	၁၉,၉၉၉	၃,၄၈၁	၈၅.၂	၂၅,၅၉၃	၂၁,၉၄၁	၃,၆၅၂	၈၅.၇
၂၅ - ၂၉	၄၅,၆၅၃	၃၆,၉၆၁	၈,၆၉၂	၈၁.၀	၂၁,၂၇၅	၁၇,၅၀၀	၃,၇၇၅	၈၂.၃	၂၄,၃၇၈	၁၉,၄၆၁	၄,၉၁၇	၇၉.၈
၃၀ - ၃၄	၄၆,၅၄၄	၃၅,၇၈၈	၁၀,၇၅၆	၇၆.၉	၂၁,၇၂၇	၁၇,၁၁၈	၄,၆၀၉	၇၈.၈	၂၄,၈၁၇	၁၈,၆၇၀	၆,၁၄၇	၇၅.၂
၃၅ - ၃၉	၄၅,၇၀၉	၃၄,၀၀၈	၁၁,၇၀၁	၇၄.၄	၂၁,၅၃၄	၁၆,၅၁၃	၅,၀၂၁	၇၆.၇	၂၄,၁၇၅	၁၇,၄၉၅	၆,၆၈၀	၇၂.၄
၄၀ - ၄၄	၄၆,၃၉၂	၃၃,၄၅၉	၁၂,၉၃၃	၇၂.၁	၂၁,၁၇၂	၁၆,၁၀၃	၅,၀၆၉	၇၆.၁	၂၅,၂၂၀	၁၇,၃၅၆	၇,၈၆၄	၆၈.၈
၄၅ - ၄၉	၄၂,၉၃၃	၂၉,၄၉၁	၁၃,၄၄၂	၆၈.၇	၁၉,၆၁၈	၁၄,၅၄၈	၅,၀၇၀	၇၄.၂	၂၃,၃၁၅	၁၄,၉၄၃	၈,၃၇၂	၆၄.၁
၅၀ - ၅၄	၃၈,၇၇၀	၂၅,၆၂၀	၁၃,၁၅၀	၆၆.၁	၁၇,၆၂၅	၁၂,၆၉၁	၄,၉၃၄	၇၂.၀	၂၁,၁၄၅	၁၂,၉၂၉	၈,၂၁၆	၆၁.၁
၅၅ - ၅၉	၃၁,၀၃၃	၂၀,၂၉၆	၁၀,၇၃၇	၆၅.၄	၁၃,၉၀၄	၁၀,၀၄၉	၃,၈၅၅	၇၂.၃	၁၇,၁၂၉	၁၀,၂၄၇	၆,၈၈၂	၅၉.၈
၆၀ - ၆၄	၂၅,၀၁၀	၁၅,၀၃၀	၉,၉၈၀	၆၀.၁	၁၁,၂၇၁	၇,၇၇၇	၃,၄၉၄	၆၉.၀	၁၃,၇၃၉	၇,၂၅၃	၆,၄၈၆	၅၂.၈
၆၅ - ၆၉	၁၇,၀၄၆	၉,၇၂၁	၇,၃၂၅	၅၇.၀	၇,၄၃၃	၄,၉၄၁	၂,၄၉၂	၆၆.၅	၉,၆၁၃	၄,၇၈၀	၄,၈၃၃	၄၉.၇
၇၀ - ၇၄	၁၁,၅၆၆	၅,၆၄၅	၅,၉၂၁	၄၈.၈	၄,၈၅၁	၂,၉၇၇	၁,၈၇၄	၆၁.၄	၆,၇၁၅	၂,၆၆၈	၄,၀၄၇	၃၉.၇
၇၅ - ၇၉	၇,၄၅၀	၃,၄၇၉	၃,၉၇၁	၄၆.၇	၃,၀၃၈	၁,၈၂၇	၁,၂၁၁	၆၀.၁	၄,၄၁၂	၁,၆၅၂	၂,၇၆၀	၃၇.၄
၈၀ - ၈၄	၄,၆၄၇	၁,၈၈၇	၂,၇၆၀	၄၀.၆	၁,၈၃၆	၁,၀၀၃	၈၃၃	၅၄.၆	၂,၈၁၁	၈၈၄	၁,၉၂၇	၃၁.၄
၈၅ - ၈၉	၂,၀၇၆	၈၇၉	၁,၁၉၇	၄၂.၃	၇၆၆	၄၁၄	၃၅၂	၅၄.၀	၁,၃၁၀	၄၆၅	၈၄၅	၃၅.၅
၉၀ နှစ်နှင့်အထက်	၁,၁၄၈	၄၃၀	၇၁၈	၃၇.၅	၃၉၉	၂၀၆	၁၉၃	၅၁.၆	၇၄၉	၂၂၄	၅၂၅	၂၉.၉
၁၀ နှစ်နှင့်အထက်	၅၇၃,၅၄၆	၄၃၇,၄၅၅	၁၃၆,၀၉၁	၇၆.၃	၂၆၈,၇၁၆	၂၁၃,၅၄၂	၅၅,၁၇၄	၇၉.၅	၃၀၄,၈၃၀	၂၂၃,၉၁၃	၈၀,၉၁၇	၇၃.၅
၁၅ နှစ်နှင့်အထက်	၄၇၈,၄၂၉	၃၅၀,၇၇၁	၁၂၇,၆၅၈	၇၃.၃	၂၂၁,၂၅၄	၁၇၀,၉၆၈	၅၀,၂၈၆	၇၇.၃	၂၅၇,၁၇၅	၁၇၉,၈၀၃	၇၇,၃၇၂	၆၉.၉

အသက်အုပ်စု	ပေါင်း				ကျား				မ			
	စုစုပေါင်း	စာတတ်သူ	စာမတတ်သူ	စာတတ်မြောက်မှု ရာခိုင်နှုန်း	စုစုပေါင်း	စာတတ်သူ	စာမတတ်သူ	စာတတ်မြောက်မှု ရာခိုင်နှုန်း	စုစုပေါင်း	စာတတ်သူ	စာမတတ်သူ	စာတတ်မြောက်မှု ရာခိုင်နှုန်း
ဖာပွန်ခရိုင်												
၅ - ၉	၄,၂၃၆	၂,၉၄၂	၁,၂၉၄	၆၉.၅	၂,၁၁၅	၁,၄၃၃	၆၈၂	၆၇.၈	၂,၁၂၁	၁,၅၀၉	၆၁၂	၇၁.၁
၁၀ - ၁၄	၄,၃၁၂	၄,၀၇၇	၂၃၅	၉၄.၆	၂,၁၇၇	၂,၀၃၃	၁၄၄	၉၃.၄	၂,၁၃၅	၂,၀၄၄	၉၁	၉၅.၇
၁၅ - ၁၉	၃,၃၇၂	၃,၁၅၄	၂၁၈	၉၃.၅	၁,၆၅၁	၁,၅၃၅	၁၁၆	၉၃.၀	၁,၇၂၁	၁,၆၁၉	၁၀၂	၉၄.၁
၂၀ - ၂၄	၂,၅၇၄	၂,၃၂၈	၂၄၆	၉၀.၄	၁,၁၃၉	၁,၀၄၁	၉၈	၉၁.၄	၁,၄၃၅	၁,၂၈၇	၁၄၈	၈၉.၇
၂၅ - ၂၉	၂,၂၉၇	၂,၀၀၉	၂၈၈	၈၇.၅	၁,၀၇၁	၉၅၁	၁၂၀	၈၈.၈	၁,၂၂၆	၁,၀၅၈	၁၆၈	၈၆.၃
၃၀ - ၃၄	၂,၁၉၆	၁,၉၀၄	၂၉၂	၈၆.၇	၁,၀၉၇	၉၈၇	၁၁၀	၉၀.၀	၁,၀၉၉	၉၁၇	၁၈၂	၈၃.၄
၃၅ - ၃၉	၁,၉၇၇	၁,၆၈၅	၂၉၂	၈၅.၂	၉၃၈	၈၄၅	၉၃	၉၀.၁	၁,၀၃၉	၈၄၀	၁၉၉	၈၀.၈
၄၀ - ၄၄	၁,၉၈၉	၁,၆၃၅	၃၅၄	၈၂.၂	၉၇၁	၈၄၇	၁၂၄	၈၇.၂	၁,၀၁၈	၇၈၈	၂၃၀	၇၇.၄
၄၅ - ၄၉	၁,၄၈၉	၁,၁၈၇	၃၀၂	၇၉.၇	၇၁၉	၆၀၆	၁၁၃	၈၄.၃	၇၇၀	၅၈၁	၁၈၉	၇၅.၅
၅၀ - ၅၄	၁,၃၁၀	၁,၀၄၂	၂၆၈	၇၉.၅	၆၀၈	၅၁၆	၉၂	၈၄.၉	၇၀၂	၅၂၆	၁၇၆	၇၄.၉
၅၅ - ၅၉	၉၄၀	၇၃၄	၂၀၆	၇၈.၁	၄၃၈	၃၆၈	၇၀	၈၄.၀	၅၀၂	၃၆၆	၁၃၆	၇၂.၉
၆၀ - ၆၄	၇၈၆	၅၈၁	၂၀၅	၇၃.၉	၃၇၆	၃၁၈	၅၈	၈၄.၆	၄၁၀	၂၆၃	၁၄၇	၆၄.၁
၆၅ - ၆၉	၅၁၃	၃၄၃	၁၇၀	၆၆.၉	၂၂၈	၁၈၁	၄၇	၇၉.၄	၂၈၅	၁၆၂	၁၂၃	၅၆.၈
၇၀ - ၇၄	၂၈၉	၁၇၃	၁၁၆	၅၉.၉	၁၂၀	၈၈	၃၂	၇၃.၃	၁၆၉	၈၅	၈၄	၅၀.၃
၇၅ - ၇၉	၂၁၄	၁၃၀	၈၄	၆၀.၇	၉၉	၆၉	၃၀	၆၉.၇	၁၁၅	၆၁	၅၄	၅၃.၀
၈၀ - ၈၄	၁၂၂	၆၄	၅၈	၅၂.၅	၄၇	၃၀	၁၇	၆၃.၈	၇၅	၃၄	၄၁	၄၅.၃
၈၅ - ၈၉	၇၉	၃၅	၄၄	၄၄.၃	၂၉	၁၇	၁၂	၅၈.၆	၅၀	၁၈	၃၂	၃၆.၀
၉၀ နှစ်နှင့်အထက်	၂၉	၈	၂၁	၂၇.၆	၇	၃	၄	၄၂.၉	၂၂	၅	၁၇	၂၂.၇
၁၀ နှစ်နှင့်အထက်	၂၄,၄၈၈	၂၁,၀၈၉	၃,၃၉၉	၈၆.၁	၁၁,၇၁၅	၁၀,၄၃၅	၁,၂၈၀	၈၉.၁	၁၂,၇၇၃	၁၀,၆၅၄	၂,၁၁၉	၈၃.၄
၁၅ နှစ်နှင့်အထက်	၂၀,၁၇၆	၁၇,၀၁၂	၃,၁၆၄	၈၄.၃	၉,၅၃၈	၈,၄၀၂	၁,၁၃၆	၈၈.၁	၁၀,၆၃၈	၈,၆၁၀	၂,၀၂၈	၈၀.၉

အသက်အုပ်စု	ပေါင်း				ကျား				မ			
	စုစုပေါင်း	စာတတ်သူ	စာမတတ်သူ	စာတတ်မြောက်မှု ရာခိုင်နှုန်း	စုစုပေါင်း	စာတတ်သူ	စာမတတ်သူ	စာတတ်မြောက်မှု ရာခိုင်နှုန်း	စုစုပေါင်း	စာတတ်သူ	စာမတတ်သူ	စာတတ်မြောက်မှု ရာခိုင်နှုန်း
မြဝတီခရိုင်												
၅ - ၉	၂၂,၆၆၄	၁၅,၅၁၉	၇,၁၄၅	၆၈.၅	၁၁,၆၀၂	၇,၈၁၆	၃,၇၈၆	၆၇.၄	၁၁,၀၆၂	၇,၇၀၃	၃,၃၅၉	၆၉.၆
၁၀ - ၁၄	၂၁,၈၇၇	၂၀,၁၅၅	၁,၇၂၂	၉၂.၁	၁၁,၁၂၇	၁၀,၁၁၆	၁,၀၁၁	၉၀.၉	၁၀,၇၅၀	၁၀,၀၃၉	၇၁၁	၉၃.၄
၁၅ - ၁၉	၁၇,၆၁၁	၁၆,၀၁၀	၁,၆၀၁	၉၀.၉	၈,၆၇၃	၇,၈၈၈	၇၈၅	၉၀.၉	၈,၉၃၈	၈,၁၂၂	၈၁၆	၉၀.၉
၂၀ - ၂၄	၁၆,၆၈၂	၁၄,၆၇၂	၂,၀၁၀	၈၈.၀	၈,၀၇၇	၇,၁၃၄	၉၄၃	၈၈.၃	၈,၆၀၅	၇,၅၃၈	၁,၀၆၇	၈၇.၆
၂၅ - ၂၉	၁၆,၁၇၉	၁၄,၀၃၁	၂,၁၄၈	၈၆.၇	၈,၀၈၃	၇,၁၅၇	၉၂၆	၈၈.၅	၈,၀၉၆	၆,၈၇၄	၁,၂၂၂	၈၄.၉
၃၀ - ၃၄	၁၆,၆၇၁	၁၄,၂၅၃	၂,၄၁၈	၈၅.၅	၈,၄၁၂	၇,၃၅၈	၁,၀၅၄	၈၇.၅	၈,၂၅၉	၆,၈၉၅	၁,၃၆၄	၈၃.၅
၃၅ - ၃၉	၁၅,၄၃၉	၁၂,၉၃၅	၂,၅၀၄	၈၃.၈	၇,၉၅၃	၆,၈၇၁	၁,၀၈၂	၈၆.၄	၇,၄၈၆	၆,၀၆၄	၁,၄၂၂	၈၁.၀
၄၀ - ၄၄	၁၃,၇၀၁	၁၁,၄၀၈	၂,၂၉၃	၈၃.၃	၆,၇၉၄	၅,၈၈၂	၉၁၂	၈၆.၆	၆,၉၀၇	၅,၅၂၆	၁,၃၈၁	၈၀.၀
၄၅ - ၄၉	၁၁,၀၇၂	၈,၉၄၁	၂,၁၃၁	၈၀.၈	၅,၅၁၃	၄,၆၆၄	၈၄၉	၈၄.၆	၅,၅၅၉	၄,၂၇၇	၁,၂၈၂	၇၆.၉
၅၀ - ၅၄	၈,၆၃၀	၆,၈၀၇	၁,၈၂၃	၇၈.၉	၄,၁၂၅	၃,၄၀၈	၇၁၇	၈၂.၆	၄,၅၀၅	၃,၃၉၉	၁,၁၀၆	၇၅.၄
၅၅ - ၅၉	၆,၄၆၈	၄,၉၉၄	၁,၄၇၄	၇၇.၂	၃,၀၂၁	၂,၄၆၂	၅၅၉	၈၁.၅	၃,၄၄၇	၂,၅၃၂	၉၁၅	၇၃.၅
၆၀ - ၆၄	၄,၃၁၀	၃,၁၃၆	၁,၁၇၄	၇၂.၈	၂,၀၅၀	၁,၆၀၀	၄၅၀	၇၈.၀	၂,၂၆၀	၁,၅၃၆	၇၂၄	၆၈.၀
၆၅ - ၆၉	၂,၅၂၃	၁,၇၇၈	၇၄၅	၇၀.၅	၁,၁၄၆	၈၈၄	၂၆၂	၇၇.၁	၁,၃၇၇	၈၉၄	၄၈၃	၆၄.၉
၇၀ - ၇၄	၁,၃၉၀	၈၂၈	၅၆၂	၅၉.၆	၆၀၁	၄၁၅	၁၈၆	၆၉.၁	၇၈၉	၄၁၃	၃၇၆	၅၂.၃
၇၅ - ၇၉	၈၄၁	၄၉၃	၃၄၈	၅၈.၆	၃၃၁	၂၃၄	၉၇	၇၀.၇	၅၁၀	၂၅၉	၂၅၁	၅၀.၈
၈၀ - ၈၄	၄၅၃	၂၂၅	၂၂၈	၄၉.၇	၁၇၃	၁၀၂	၇၁	၅၉.၀	၂၈၀	၁၂၃	၁၅၇	၄၃.၉
၈၅ - ၈၉	၂၇၀	၁၃၁	၁၃၉	၄၈.၅	၉၂	၆၀	၃၂	၆၅.၂	၁၇၈	၇၁	၁၀၇	၃၉.၉
၉၀ နှစ်နှင့်အထက်	၁၆၉	၈၅	၈၄	၅၀.၃	၆၄	၃၈	၂၆	၅၉.၄	၁၀၅	၄၇	၅၈	၄၄.၈
၁၀ နှစ်နှင့်အထက်	၁၅၄,၂၈၆	၁၃၀,၈၈၂	၂၃,၄၀၄	၈၄.၈	၇၆,၂၃၅	၆၆,၂၇၃	၉,၉၆၂	၈၆.၉	၇၈,၀၅၁	၆၄,၆၀၉	၁၃,၄၄၂	၈၂.၈
၁၅ နှစ်နှင့်အထက်	၁၃၂,၄၀၉	၁၁၀,၇၂၇	၂၁,၆၈၂	၈၃.၆	၆၅,၁၀၈	၅၆,၁၅၇	၈,၉၅၁	၈၆.၃	၆၇,၃၀၁	၅၄,၅၇၀	၁၂,၇၃၁	၈၁.၁

အသက်အုပ်စု	ပေါင်း				ကျား				မ			
	စုစုပေါင်း	စာတတ်သူ	စာမတတ်သူ	စာတတ်မြောက်မှု ရာခိုင်နှုန်း	စုစုပေါင်း	စာတတ်သူ	စာမတတ်သူ	စာတတ်မြောက်မှု ရာခိုင်နှုန်း	စုစုပေါင်း	စာတတ်သူ	စာမတတ်သူ	စာတတ်မြောက်မှု ရာခိုင်နှုန်း
ကော့ကရိတ်ခရိုင်												
၅ - ၉	၅၆,၉၄၉	၃၆,၄၃၃	၂၀,၅၁၆	၆၄.၀	၂၈,၅၇၅	၁၇,၈၆၉	၁၀,၇၀၆	၆၂.၅	၂၈,၃၇၄	၁၈,၅၆၄	၉,၈၁၀	၆၅.၄
၁၀ - ၁၄	၅၅,၁၆၆	၄၉,၂၈၄	၅,၈၈၂	၈၉.၃	၂၆,၉၃၉	၂၃,၄၈၀	၃,၄၅၉	၈၇.၂	၂၈,၂၂၇	၂၅,၈၀၄	၂,၄၂၃	၉၁.၄
၁၅ - ၁၉	၃၉,၅၄၁	၃၄,၁၅၆	၅,၃၈၅	၈၆.၄	၁၈,၈၆၂	၁၅,၉၁၄	၂,၉၄၈	၈၄.၄	၂၀,၆၇၉	၁၈,၂၄၂	၂,၄၃၇	၈၈.၂
၂၀ - ၂၄	၃၃,၇၉၁	၂၇,၇၉၂	၅,၉၉၉	၈၂.၂	၁၅,၈၇၀	၁၃,၀၁၆	၂,၈၅၄	၈၂.၀	၁၇,၉၂၁	၁၄,၇၇၆	၃,၁၄၅	၈၂.၅
၂၅ - ၂၉	၃၀,၂၆၄	၂၃,၇၇၈	၆,၄၈၆	၇၈.၆	၁၃,၉၉၀	၁၁,၁၁၁	၂,၈၇၉	၇၉.၄	၁၆,၂၇၄	၁၂,၆၆၇	၃,၆၀၇	၇၇.၈
၃၀ - ၃၄	၃၀,၁၈၅	၂၂,၆၆၂	၇,၅၂၃	၇၅.၁	၁၄,၁၆၆	၁၁,၀၃၃	၃,၁၃၃	၇၇.၉	၁၆,၀၁၉	၁၁,၆၂၉	၄,၃၉၀	၇၂.၆
၃၅ - ၃၉	၂၈,၈၂၃	၂၀,၆၇၀	၈,၁၅၃	၇၁.၇	၁၃,၅၇၁	၁၀,၃၆၃	၃,၂၀၈	၇၆.၄	၁၅,၂၅၂	၁၀,၃၀၇	၄,၉၄၅	၆၇.၆
၄၀ - ၄၄	၂၈,၄၉၄	၁၉,၈၄၉	၈,၆၄၅	၆၉.၇	၁၃,၂၆၆	၁၀,၀၁၆	၃,၂၅၀	၇၅.၅	၁၅,၂၂၈	၉,၈၃၃	၅,၃၉၅	၆၄.၆
၄၅ - ၄၉	၂၅,၀၄၂	၁၆,၅၀၇	၈,၅၃၅	၆၅.၉	၁၁,၆၂၀	၈,၄၇၀	၃,၁၅၀	၇၂.၉	၁၃,၄၂၂	၈,၀၃၇	၅,၃၈၅	၅၉.၉
၅၀ - ၅၄	၂၂,၃၇၆	၁၄,၂၂၅	၈,၁၅၁	၆၃.၆	၁၀,၈၈၃	၇,၂၅၈	၃,၆၂၅	၇၂.၀	၁၂,၂၉၃	၆,၉၆၇	၅,၃၂၆	၅၆.၇
၅၅ - ၅၉	၁၇,၃၇၄	၁၀,၇၈၈	၆,၅၈၆	၆၂.၁	၇,၉၇၄	၅,၆၃၅	၂,၃၃၉	၇၀.၇	၉,၄၀၀	၅,၁၅၃	၄,၂၄၇	၅၄.၈
၆၀ - ၆၄	၁၃,၈၈၈	၇,၉၈၃	၅,၉၀၅	၅၇.၅	၆,၄၄၈	၄,၃၄၂	၂,၁၀၆	၆၇.၃	၇,၄၄၀	၃,၆၄၁	၃,၇၉၉	၄၈.၉
၆၅ - ၆၉	၈,၉၀၄	၄,၇၆၂	၄,၁၄၂	၅၃.၅	၄,၀၉၁	၂,၆၆၇	၁,၄၂၄	၆၅.၂	၄,၈၁၃	၂,၀၉၅	၂,၇၁၈	၄၃.၅
၇၀ - ၇၄	၆,၂၅၈	၂,၈၅၈	၃,၄၀၀	၄၅.၇	၂,၈၁၂	၁,၆၆၂	၁,၁၅၀	၅၉.၁	၃,၄၄၆	၁,၁၉၆	၂,၂၅၀	၃၄.၇
၇၅ - ၇၉	၄,၀၅၈	၁,၇၅၄	၂,၃၀၄	၄၃.၂	၁,၇၆၄	၁,၁၀၄	၆၆၀	၆၂.၆	၂,၂၉၄	၆၅၀	၁,၆၄၄	၂၈.၃
၈၀ - ၈၄	၂,၅၈၄	၉၄၈	၁,၆၃၆	၃၆.၇	၁,၁၄၃	၅၇၆	၅၆၇	၅၀.၄	၁,၄၄၁	၃၇၂	၁,၀၆၉	၂၅.၈
၈၅ - ၈၉	၁,၁၈၅	၄၀၉	၇၇၆	၃၄.၅	၄၇၁	၂၂၆	၂၄၅	၄၈.၀	၇၁၄	၁၈၃	၅၃၁	၂၅.၆
၉၀ နှစ်နှင့်အထက်	၆၆၅	၂၂၀	၄၄၅	၃၃.၁	၂၅၁	၁၂၀	၁၃၁	၄၇.၈	၄၁၄	၁၀၀	၃၁၄	၂၄.၂
၁၀ နှစ်နှင့်အထက်	၃၄၈,၅၉၈	၂၅၈,၆၄၅	၈၉,၉၅၃	၇၄.၂	၁၆၃,၃၂၁	၁၂၆,၉၉၃	၃၆,၃၂၈	၇၇.၈	၁၈၅,၂၇၇	၁၃၁,၆၅၂	၅၃,၆၂၅	၇၁.၁
၁၅ နှစ်နှင့်အထက်	၂၉၃,၄၃၂	၂၀၉,၃၆၁	၈၄,၀၇၁	၇၁.၃	၁၃၆,၃၈၂	၁၀၃,၅၁၃	၃၂,၈၆၉	၇၅.၉	၁၅၇,၀၅၀	၁၀၅,၈၄၈	၅၁,၂၀၂	၆၇.၄

ဇယား (ဃ - ၂)။ အသက် (၁၅) နှစ်နှင့်အထက် အိမ်ထောင်စုလူဦးရေကို စာတတ်မြောက်မှုရာခိုင်နှုန်းနှင့် မြို့ပြ/ကျေးလက်အလိုက် ကျား/မ ခွဲခြားဖော်ပြသောဇယား

မြို့ပြ/ကျေးလက်	ပေါင်း				ကျား				မ			
	စုစုပေါင်း	စာတတ်သူ	စာမတတ်သူ	စာတတ်မြောက်မှု ရာခိုင်နှုန်း	စုစုပေါင်း	စာတတ်သူ	စာမတတ်သူ	စာတတ်မြောက်မှု ရာခိုင်နှုန်း	စုစုပေါင်း	စာတတ်သူ	စာမတတ်သူ	စာတတ်မြောက်မှု ရာခိုင်နှုန်း
ကရင်ပြည်နယ်	၉၂၄,၄၄၆	၆၈၇,၈၇၁	၂၃၆,၅၇၅	၇၄.၄	၄၃၂,၂၈၂	၃၃၉,၀၄၀	၉၃,၂၄၂	၇၈.၄	၄၉၂,၁၆၄	၃၄၈,၈၃၁	၁၄၃,၃၃၃	၇၀.၉
မြို့ပြ	၂၁၆,၈၆၅	၂၀၂,၁၅၅	၁၄,၇၁၀	၉၃.၂	၁၀၂,၄၀၆	၉၇,၆၂၅	၄,၇၈၁	၉၅.၃	၁၁၄,၄၅၉	၁၀၄,၅၃၀	၉,၉၂၉	၉၁.၃
ကျေးလက်	၇၀၇,၅၈၁	၄၈၅,၇၁၆	၂၂၁,၈၆၅	၆၈.၆	၃၂၉,၈၇၆	၂၄၁,၄၁၅	၈၈,၄၆၁	၇၃.၂	၃၇၇,၇၀၅	၂၄၃,၈၀၁	၁၃၃,၄၀၄	၆၄.၇
ဘားအံခရိုင်	၄၇၈,၄၂၉	၃၅၀,၇၇၁	၁၂၇,၆၅၈	၇၃.၃	၂၂၁,၂၅၄	၁၇၀,၉၆၈	၅၀,၂၈၆	၇၇.၃	၂၅၇,၁၇၅	၁၇၉,၈၀၃	၇၇,၃၇၂	၆၉.၉
မြို့ပြ	၇၄,၇၉၂	၇၀,၆၀၀	၄,၁၉၂	၉၄.၄	၃၄,၈၈၁	၃၃,၅၂၃	၁,၃၅၈	၉၆.၁	၃၉,၉၁၁	၃၇,၀၇၇	၂,၈၃၄	၉၂.၉
ကျေးလက်	၄၀၃,၆၃၇	၂၈၀,၁၇၁	၁၂၃,၄၆၆	၆၉.၄	၁၈၆,၃၇၃	၁၃၇,၄၄၅	၄၈,၉၂၈	၇၃.၇	၂၁၇,၂၆၄	၁၄၂,၇၂၆	၇၄,၅၃၈	၆၅.၇
ဘားအံမြို့နယ်	၂၆၁,၆၅၄	၂၀၉,၀၇၃	၅၂,၅၈၁	၇၉.၉	၁၁၈,၉၁၀	၁၀၀,၃၅၈	၁၈,၅၅၂	၈၄.၄	၁၄၂,၇၄၄	၁၀၈,၇၁၅	၃၄,၀၂၉	၇၆.၂
မြို့ပြ	၅၁,၁၉၂	၄၈,၇၅၇	၂,၄၃၅	၉၅.၂	၂၃,၇၁၇	၂၃,၀၀၈	၇၀၉	၉၇.၀	၂၇,၄၃၅	၂၅,၇၄၉	၁,၆၈၆	၉၃.၇
ကျေးလက်	၂၁၀,၄၆၂	၁၆၀,၃၁၆	၅၀,၁၄၄	၇၆.၂	၉၅,၁၉၃	၇၇,၃၅၀	၁၇,၈၄၃	၈၁.၃	၁၁၅,၃၀၉	၈၂,၉၆၆	၃၂,၃၄၃	၇၂.၀
လှိုင်ဘွဲ့မြို့နယ်	၉၂,၈၈၇	၆၀,၂၈၅	၃၂,၆၀၂	၆၄.၉	၄၂,၈၆၅	၂၉,၄၂၈	၁၃,၄၃၇	၆၈.၇	၅၀,၀၂၂	၃၀,၈၅၇	၁၉,၁၆၅	၆၁.၇
မြို့ပြ	၇,၄၅၅	၆,၇၅၄	၇၀၁	၉၀.၆	၃,၄၀၃	၃,၁၅၈	၂၄၅	၉၂.၈	၄,၀၅၂	၃,၅၉၆	၄၅၆	၈၈.၇
ကျေးလက်	၈၅,၄၃၂	၅၃,၅၃၁	၃၁,၈၄၆	၆၂.၇	၃၉,၄၆၂	၂၆,၂၇၀	၁၃,၁၉၂	၆၆.၆	၄၅,၉၇၀	၂၇,၂၆၁	၁၈,၅၆၉	၅၉.၃
သံတောင်ကြီးမြို့နယ်	၁၉,၀၀၄	၁၈,၃၃၅	၆၆၉	၉၆.၅	၉,၃၈၁	၉,၁၀၄	၂၇၇	၉၇.၀	၉,၆၂၃	၉,၂၃၁	၃၉၂	၉၅.၉
မြို့ပြ	၁၀,၀၆၃	၉,၈၄၀	၂၂၃	၉၇.၈	၄,၈၉၈	၄,၈၁၃	၈၅	၉၈.၃	၅,၁၆၅	၅,၀၂၇	၁၃၈	၉၇.၃
ကျေးလက်	၈,၉၄၁	၈,၄၉၅	၄၄၆	၉၅.၀	၄,၄၈၃	၄,၂၉၁	၁၉၂	၉၅.၇	၄,၄၅၈	၄,၂၀၄	၂၅၄	၉၄.၃
ပိုင်ကျဲမြို့နယ်ခွဲ	၅၃,၃၀၃	၂၄,၃၆၃	၂၈,၉၄၀	၄၅.၇	၂၄,၅၃၁	၁၂,၄၉၉	၁၂,၀၃၂	၅၁.၀	၂၈,၇၇၂	၁၁,၈၆၄	၁၆,၉၀၈	၄၁.၂
မြို့ပြ	၂,၅၃၈	၁,၉၁၁	၆၂၇	၇၅.၃	၁,၁၄၆	၉၁၅	၂၃၁	၇၉.၈	၁,၃၉၂	၉၉၆	၃၉၆	၇၁.၆
ကျေးလက်	၅၀,၇၆၅	၂၂,၄၅၂	၂၈,၃၁၃	၄၄.၂	၂၃,၃၈၅	၁၁,၅၈၄	၁၁,၈၀၁	၄၉.၅	၂၇,၃၈၀	၁၀,၈၆၈	၁၆,၅၁၂	၃၉.၇
ရှမ်းရွာသစ်မြို့နယ်ခွဲ	၁၁,၉၈၅	၂,၈၅၈	၉,၁၂၇	၂၃.၈	၅,၈၄၃	၁,၄၃၃	၄,၄၁၀	၂၄.၅	၆,၁၄၂	၁,၄၂၅	၄,၇၁၇	၂၃.၂
မြို့ပြ	၂၇၃	၁၃၄	၁၃၉	၄၉.၁	၁၃၆	၇၃	၆၃	၅၃.၇	၁၃၇	၆၁	၇၆	၄၄.၅
ကျေးလက်	၁၁,၇၁၂	၂,၇၂၄	၈,၉၈၈	၂၃.၃	၅,၇၀၇	၁,၃၆၀	၄,၃၄၇	၂၃.၈	၆,၀၀၅	၁,၃၆၄	၄,၆၄၁	၂၂.၇
လိပ်သိုမြို့နယ်ခွဲ	၂၈,၆၈၆	၂၅,၄၇၄	၃,၂၁၂	၈၈.၈	၁၄,၄၂၀	၁၃,၀၈၃	၁,၃၃၇	၉၀.၇	၁၄,၂၆၆	၁၂,၃၉၁	၁,၈၇၅	၈၆.၉
မြို့ပြ	၁,၈၀၂	၁,၇၄၈	၅၄	၉၇.၀	၈၆၇	၈၅၀	၁၇	၉၈.၀	၉၃၅	၈၉၈	၃၇	၉၆.၀
ကျေးလက်	၂၆,၈၈၄	၂၃,၇၂၆	၃,၁၅၈	၈၈.၃	၁၃,၅၅၃	၁၂,၂၃၃	၁,၃၂၀	၉၀.၃	၁၃,၃၃၁	၁၁,၄၉၃	၁,၈၃၈	၈၆.၂

မြို့ပြ/ကျေးလက်	ပေါင်း				ကျား				မ			
	စုစုပေါင်း	စာတတ်သူ	စာမတတ်သူ	စာတတ် မြောက်မှု ရာခိုင်နှုန်း	စုစုပေါင်း	စာတတ်သူ	စာမတတ်သူ	စာတတ် မြောက်မှု ရာခိုင်နှုန်း	စုစုပေါင်း	စာတတ်သူ	စာမတတ်သူ	စာတတ် မြောက်မှု ရာခိုင်နှုန်း
ဘောဂလီမြို့နယ်ခွဲ	၁၀,၉၁၀	၁၀,၃၈၃	၅၂၇	၉၅.၂	၅,၃၀၄	၅,၀၆၃	၂၄၁	၉၅.၅	၅,၆၀၆	၅,၃၂၀	၂၈၆	၉၄.၉
မြို့ပြ	၁,၄၆၉	၁,၄၅၆	၁၃	၉၉.၁	၇၁၄	၇၀၆	၈	၉၈.၉	၇၅၅	၇၅၀	၅	၉၉.၃
ကျေးလက်	၉,၄၄၁	၈,၉၂၇	၅၁၄	၉၄.၆	၄,၅၉၀	၄,၃၅၇	၂၃၃	၉၄.၉	၄,၈၅၁	၄,၅၇၀	၂၈၁	၉၄.၂
ဖာပွန်ခရိုင်	၂၀,၁၇၆	၁၇,၀၁၂	၃,၁၆၄	၈၄.၃	၉,၅၃၈	၈,၄၀၂	၁,၁၃၆	၈၈.၁	၁၀,၆၃၈	၈,၆၁၀	၂,၀၂၈	၈၀.၉
မြို့ပြ	၁၀,၇၁၄	၉,၃၈၇	၁,၃၂၇	၈၇.၆	၄,၉၈၂	၄,၅၄၉	၄၃၃	၉၁.၃	၅,၇၃၂	၄,၈၃၈	၈၉၄	၈၄.၄
ကျေးလက်	၉,၄၆၂	၇,၆၂၅	၁,၈၃၇	၈၀.၆	၄,၅၅၆	၃,၈၅၃	၇၀၃	၈၄.၆	၄,၉၀၆	၃,၇၇၂	၁,၁၃၄	၇၆.၉
ဖာပွန်မြို့နယ်	၈,၁၀၆	၇,၃၄၀	၇၆၆	၉၀.၆	၃,၉၉၄	၃,၇၁၀	၂၈၄	၉၂.၉	၄,၁၁၂	၃,၆၃၀	၄၈၂	၈၈.၃
မြို့ပြ	၂,၀၅၉	၁,၉၁၅	၁၄၄	၉၃.၀	၉၉၃	၉၄၅	၄၈	၉၅.၂	၁,၀၆၆	၉၇၀	၉၆	၉၁.၀
ကျေးလက်	၆,၀၄၇	၅,၄၂၅	၆၂၂	၈၉.၇	၃,၀၀၁	၂,၇၆၅	၂၃၆	၉၂.၁	၃,၀၄၆	၂,၆၆၀	၃၈၆	၈၇.၃
ကမမောင်းမြို့နယ်ခွဲ	၁၂,၀၇၀	၉,၆၇၂	၂,၃၉၈	၈၀.၁	၅,၅၄၄	၄,၆၉၂	၈၅၂	၈၄.၆	၆,၅၂၆	၄,၉၈၀	၁,၅၄၆	၇၆.၃
မြို့ပြ	၈,၆၅၅	၇,၄၇၂	၁,၁၈၃	၈၆.၃	၃,၉၈၉	၃,၆၀၄	၃၈၅	၉၀.၃	၄,၆၆၆	၃,၈၆၈	၇၉၈	၈၂.၉
ကျေးလက်	၃,၄၁၅	၂,၂၀၀	၁,၂၁၅	၆၄.၄	၁,၅၅၅	၁,၀၈၈	၄၆၇	၇၀.၀	၁,၈၆၀	၁,၁၁၂	၇၄၈	၅၉.၈
မြဝတီခရိုင်	၁၃၂,၄၀၉	၁၁၀,၇၂၇	၂၁,၆၈၂	၈၃.၆	၆၅,၁၀၈	၅၆,၁၅၇	၈,၉၅၁	၈၆.၃	၆၇,၃၀၁	၅၄,၅၇၀	၁၂,၇၃၁	၈၁.၁
မြို့ပြ	၇၅,၄၀၉	၇၀,၈၆၁	၄,၅၄၈	၉၄.၀	၃၆,၆၉၂	၃၅,၂၄၂	၁,၄၅၀	၉၆.၀	၃၈,၇၁၇	၃၅,၆၁၉	၃,၀၉၈	၉၂.၀
ကျေးလက်	၅၇,၀၀၀	၃၉,၈၆၆	၁၇,၁၃၄	၆၉.၉	၂၈,၄၁၆	၂၀,၉၁၅	၇,၅၀၁	၇၃.၆	၂၈,၅၈၄	၁၈,၉၅၁	၉,၆၃၃	၆၆.၃
မြဝတီမြို့နယ်	၁၂၃,၆၆၃	၁၀၅,၈၂၈	၁၇,၈၃၅	၈၅.၆	၆၀,၅၃၈	၅၃,၄၂၂	၇,၁၁၆	၈၈.၂	၆၃,၁၂၅	၅၂,၄၀၆	၁၀,၇၁၉	၈၃.၀
မြို့ပြ	၇၃,၃၈၈	၆၉,၂၇၀	၄,၁၁၈	၉၄.၄	၃၅,၆၆၁	၃၄,၃၇၆	၁,၂၈၅	၉၆.၄	၃၇,၇၂၇	၃၄,၈၉၄	၂,၈၃၃	၉၂.၅
ကျေးလက်	၅၀,၂၇၅	၃၆,၅၅၈	၁၃,၇၁၇	၇၂.၇	၂၄,၈၇၇	၁၉,၀၄၆	၅,၈၃၁	၇၆.၆	၂၅,၃၉၈	၁၇,၅၁၂	၇,၈၈၆	၆၉.၀
စုကလီမြို့နယ်ခွဲ	၃,၃၅၄	၁,၇၅၅	၁,၅၉၉	၅၂.၃	၁,၇၅၄	၁,၀၁၃	၇၄၁	၅၇.၈	၁,၆၀၀	၇၄၂	၈၅၈	၄၆.၄
မြို့ပြ	၂၂၇	၁၃၆	၉၁	၅၉.၉	၁၂၃	၈၀	၄၃	၆၅.၀	၁၀၄	၅၆	၄၈	၅၃.၈
ကျေးလက်	၃,၁၂၇	၁,၆၁၉	၁,၅၀၈	၅၁.၈	၁,၆၃၁	၉၃၃	၆၉၈	၅၇.၂	၁,၄၉၆	၆၈၆	၈၁၀	၄၅.၉
ဝေါလေမြိုင်မြို့နယ်ခွဲ	၅,၃၉၂	၃,၁၄၄	၂,၂၄၈	၅၈.၃	၂,၈၁၆	၁,၇၂၂	၁,၀၉၄	၆၁.၂	၂,၅၇၆	၁,၄၂၂	၁,၁၅၄	၅၅.၂
မြို့ပြ	၁,၇၉၄	၁,၄၅၅	၃၃၉	၈၁.၁	၉၀၈	၇၈၆	၁၂၂	၈၆.၆	၈၈၆	၆၆၉	၂၁၇	၇၅.၅
ကျေးလက်	၃,၅၉၈	၁,၆၈၉	၁,၉၀၉	၄၆.၉	၁,၉၀၈	၉၃၆	၉၇၂	၄၉.၁	၁,၆၉၀	၇၅၃	၉၃၇	၄၄.၆

မြို့ပြ/ကျေးလက်	ပေါင်း				ကျား				မ			
	စုစုပေါင်း	စာတတ်သူ	စာမတတ်သူ	စာတတ်မြောက်မှု ရာခိုင်နှုန်း	စုစုပေါင်း	စာတတ်သူ	စာမတတ်သူ	စာတတ်မြောက်မှု ရာခိုင်နှုန်း	စုစုပေါင်း	စာတတ်သူ	စာမတတ်သူ	စာတတ်မြောက်မှု ရာခိုင်နှုန်း
ကော့ကရိတ်ခရိုင်	၂၉၃,၄၃၂	၂၀၉,၃၆၁	၈၄,၀၇၁	၇၁.၃	၁၃၆,၃၈၂	၁၀၃,၅၁၃	၃၂,၈၆၉	၇၅.၉	၁၅၇,၀၅၀	၁၀၅,၈၄၈	၅၁,၂၀၂	၆၇.၄
မြို့ပြ	၅၅,၉၅၀	၅၁,၃၀၇	၄,၆၄၃	၉၁.၇	၂၅,၈၅၁	၂၄,၃၁၁	၁,၅၄၀	၉၄.၀	၃၀,၀၉၉	၂၆,၉၉၆	၃,၁၀၃	၈၉.၇
ကျေးလက်	၂၃၇,၄၈၂	၁၅၈,၀၅၄	၇၉,၄၂၈	၆၆.၆	၁၁၀,၅၃၁	၇၉,၂၀၂	၃၁,၃၂၉	၇၁.၇	၁၂၆,၉၅၁	၇၈,၈၅၂	၄၈,၀၉၉	၆၂.၁
ကော့ကရိတ်မြို့နယ်	၁၃၇,၇၇၅	၁၀၂,၃၇၈	၃၅,၃၉၇	၇၄.၃	၆၂,၃၀၀	၄၉,၈၈၃	၁၂,၄၁၇	၈၀.၁	၇၅,၄၇၅	၅၂,၄၉၅	၂၂,၉၈၀	၆၉.၆
မြို့ပြ	၂၉,၅၃၆	၂၇,၃၅၁	၂,၁၈၅	၉၂.၆	၁၃,၆၂၉	၁၂,၉၅၆	၆၇၃	၉၅.၁	၁၅,၉၀၇	၁၄,၃၉၅	၁,၅၁၂	၉၀.၅
ကျေးလက်	၁၀၈,၂၃၉	၇၅,၀၂၇	၃၃,၂၁၂	၆၉.၃	၄၈,၆၇၁	၃၆,၉၂၇	၁၁,၇၄၄	၇၅.၉	၅၉,၅၆၈	၃၈,၁၀၀	၂၁,၄၆၈	၆၄.၀
ကြာအင်းဆိပ်ကြီးမြို့နယ်	၆၇,၀၇၇	၄၈,၆၆၇	၁၈,၄၁၀	၇၂.၆	၃၁,၂၅၆	၂၃,၈၉၉	၇,၃၅၇	၇၆.၅	၃၅,၈၂၁	၂၄,၇၆၈	၁၁,၀၅၃	၆၉.၁
မြို့ပြ	၆,၁၆၅	၅,၅၆၈	၅၉၇	၉၀.၃	၂,၈၀၈	၂,၅၉၆	၂၁၂	၉၂.၅	၃,၃၅၇	၂,၉၇၂	၃၈၅	၈၈.၅
ကျေးလက်	၆၀,၉၁၂	၄၃,၀၉၉	၁၇,၈၁၃	၇၀.၈	၂၈,၄၄၈	၂၁,၃၀၃	၇,၁၄၅	၇၄.၉	၃၂,၄၆၄	၂၁,၇၉၆	၁၀,၆၆၈	၆၇.၁
ဘုရားသုံးဆူမြို့နယ်ခွဲ	၅၄,၉၃၄	၄၁,၈၄၆	၁၃,၀၈၈	၇၆.၂	၂၆,၂၂၃	၂၀,၄၉၄	၅,၇၂၉	၇၈.၂	၂၈,၃၁၁	၂၁,၃၅၂	၇,၉၅၉	၇၄.၄
မြို့ပြ	၁၈,၀၉၆	၁၆,၅၇၃	၁,၅၂၃	၉၁.၆	၈,၃၅၃	၇,၈၁၉	၅၃၄	၉၃.၆	၉,၇၄၃	၈,၇၅၄	၉၈၉	၈၉.၈
ကျေးလက်	၃၆,၈၃၈	၂၅,၂၇၃	၁၁,၅၆၅	၆၈.၆	၁၇,၈၇၀	၁၂,၆၇၅	၅,၁၉၅	၇၀.၉	၁၈,၅၆၈	၁၂,၅၉၈	၆,၉၇၀	၆၆.၄
ကျိုက်ခုံမြို့နယ်ခွဲ	၃၃,၆၄၆	၁၆,၄၇၀	၁၇,၁၇၆	၄၉.၀	၁၆,၆၀၃	၉,၂၃၇	၇,၃၆၆	၅၅.၆	၁၇,၀၄၃	၇,၂၃၃	၉,၈၁၀	၄၂.၄
မြို့ပြ	၂,၁၅၃	၁,၈၁၅	၃၃၈	၈၄.၃	၁,၀၆၁	၉၄၀	၁၂၁	၈၈.၆	၁,၀၉၂	၈၇၅	၂၁၇	၈၀.၁
ကျေးလက်	၃၁,၄၉၃	၁၄,၆၅၅	၁၆,၈၃၈	၄၆.၅	၁၅,၅၄၂	၈,၂၉၇	၇,၂၄၅	၅၃.၄	၁၅,၉၅၁	၆,၃၅၈	၉,၅၅၃	၃၉.၉

ဇယား (ဃ - ၃)။ အသက် (၅) နှစ်နှင့်အထက်လူဦးရေကို အသက်အပိုင်းအခြားနှင့် ကျောင်းတက်ရောက်မှု အခြေအနေအလိုက် ကျား/မ ခွဲခြားဖော်ပြသောဇယား

အသက်	ပေါင်း					ကျား					မ				
	စုစုပေါင်း	ကျောင်းတက် နေသူ	ကျောင်းတက် ဖူးသူ	ကျောင်းမနေ သုံးသူ	ကျောင်းတက် နေသူရာခိုင်နှုန်း	စုစုပေါင်း	ကျောင်းတက် နေသူ	ကျောင်းတက် ဖူးသူ	ကျောင်းမနေ သုံးသူ	ကျောင်းတက် နေသူရာခိုင်နှုန်း	စုစုပေါင်း	ကျောင်းတက် နေသူ	ကျောင်းတက် ဖူးသူ	ကျောင်းမနေ သုံးသူ	ကျောင်းတက် နေသူရာခိုင်နှုန်း
ကရင်ပြည်နယ်	၁,၂၇၈,၆၅၂	၂၈၄,၀၀၆	၆၈၃,၇၈၃	၃၁၀,၈၆၃	၂၂.၂	၆၀၉,၉၇၈	၁၃၅,၈၉၉	၃၃၇,၆၀၃	၁၃၆,၄၇၆	၂၂.၃	၆၆၈,၆၇၄	၁၄၈,၁၀၇	၃၄၆,၁၈၀	၁၇၄,၃၈၇	၂၂.၁
၅	၃၆,၃၆၃	၈,၈၁၁	၁,၂၂၄	၂၆,၃၂၈	၂၄.၂	၁၈,၄၁၆	၄,၃၆၁	၆၀၇	၁၃,၄၄၈	၂၃.၇	၁၇,၉၄၇	၄,၄၅၀	၆၁၇	၁၂,၈၈၀	၂၄.၈
၆	၃၆,၃၅၅	၂၃,၃၈၅	၂,၁၇၃	၁၀,၇၉၇	၆၄.၃	၁၈,၅၃၂	၁၁,၅၅၅	၁,၁၂၄	၅,၈၅၃	၆၂.၄	၁၇,၈၂၃	၁၁,၈၃၀	၁,၀၄၉	၄,၉၄၄	၆၆.၄
၇	၃၆,၀၃၇	၂၇,၇၃၃	၂,၄၆၆	၅,၈၃၈	၇၇.၀	၁၈,၂၆၄	၁၃,၈၄၃	၁,၂၄၀	၃,၁၈၁	၇၅.၈	၁၇,၇၃၃	၁၃,၈၉၀	၁,၂၂၆	၂,၆၅၇	၇၈.၂
၈	၃၅,၇၅၃	၂၈,၅၀၁	၂,၆၉၇	၄,၅၅၅	၇၉.၇	၁၈,၀၇၅	၁၄,၀၇၈	၁,၄၁၇	၂,၅၈၀	၇၇.၉	၁၇,၆၇၈	၁၄,၄၂၃	၁,၂၈၀	၁,၉၇၅	၈၁.၆
၉	၃၃,၂၂၆	၂၇,၄၄၈	၂,၇၃၇	၃,၀၄၁	၈၂.၆	၁၆,၇၀၄	၁၃,၅၈၀	၁,၄၃၇	၁,၆၈၇	၈၁.၃	၁၆,၅၂၂	၁၃,၈၆၈	၁,၃၀၀	၁,၃၅၄	၈၃.၉
၁၀	၃၇,၉၆၅	၃၀,၅၅၂	၃,၇၆၂	၃,၆၅၁	၈၀.၅	၁၉,၃၄၅	၁၅,၁၅၁	၂,၀၂၂	၂,၁၇၂	၇၈.၃	၁၈,၆၂၀	၁၅,၄၀၁	၁,၇၄၀	၁,၄၇၉	၈၂.၇
၁၁	၃၃,၀၄၆	၂၆,၃၁၄	၄,၂၆၈	၂,၄၆၄	၇၉.၆	၁၆,၄၀၃	၁၂,၆၇၈	၂,၂၆၂	၁,၄၆၃	၇၇.၃	၁၆,၆၄၃	၁၃,၆၃၆	၂,၀၀၆	၁,၀၀၁	၈၁.၉
၁၂	၃၆,၅၆၉	၂၆,၉၉၉	၆,၅၃၅	၃,၀၃၅	၇၃.၈	၁၈,၀၇၃	၁၂,၈၇၇	၃,၄၀၃	၁,၇၉၃	၇၁.၂	၁၈,၄၆၆	၁၄,၁၂၂	၃,၁၃၂	၁,၂၄၂	၇၆.၄
၁၃	၃၅,၉၆၁	၂၃,၃၆၇	၉,၄၆၇	၃,၁၂၇	၆၅.၀	၁၇,၇၂၃	၁၀,၈၅၄	၄,၉၉၆	၁,၈၇၃	၆၁.၂	၁၈,၂၃၈	၁၂,၅၁၃	၄,၄၇၁	၁,၂၅၄	၆၈.၆
၁၄	၃၂,၉၃၁	၁၇,၉၉၉	၁၂,၂၂၈	၂,၇၀၄	၅၄.၇	၁၆,၁၆၁	၈,၂၁၁	၆,၃၇၈	၁,၅၇၂	၅၀.၈	၁၆,၇၇၀	၉,၇၈၈	၅,၈၅၀	၁,၁၃၂	၅၈.၄
၁၅	၂၉,၃၈၆	၁၂,၆၇၃	၁၃,၆၂၂	၃,၀၉၁	၄၃.၁	၁၄,၅၂၂	၅,၆၃၀	၇,၁၀၅	၁,၇၈၇	၃၈.၈	၁၄,၈၆၄	၇,၀၄၃	၆,၅၁၇	၁,၃၀၄	၄၇.၄
၁၆	၂၅,၀၂၆	၈,၃၂၆	၁၃,၈၇၄	၂,၈၂၆	၃၃.၃	၁၂,၁၅၅	၃,၅၅၁	၇,၀၁၂	၁,၅၉၂	၂၉.၂	၁၂,၈၇၁	၄,၇၇၅	၆,၈၆၂	၁,၂၃၄	၃၇.၁
၁၇	၂၃,၃၄၇	၅,၉၅၃	၁၄,၆၃၈	၂,၇၅၆	၂၅.၅	၁၁,၆၇၀	၂,၅၆၃	၇,၅၃၀	၁,၅၇၇	၂၂.၀	၁၁,၆၇၇	၃,၃၉၀	၇,၁၀၈	၁,၁၇၉	၂၉.၀
၁၈	၂၅,၉၈၄	၄,၆၉၆	၁၇,၈၉၃	၃,၃၉၅	၁၈.၁	၁၂,၅၇၀	၁,၉၇၈	၈,၇၉၇	၁,၇၉၅	၁၅.၇	၁၃,၄၁၄	၂,၇၁၈	၉,၀၉၆	၁,၆၀၀	၂၀.၃
၁၉	၂၀,၁၆၀	၃,၀၅၇	၁၄,၆၈၆	၂,၄၁၇	၁၅.၂	၉,၅၉၄	၁,၂၃၅	၇,၁၁၈	၁,၂၄၁	၁၂.၉	၁၀,၅၆၆	၁,၈၂၂	၇,၅၆၈	၁,၁၇၆	၁၇.၂
၂၀	၂၅,၃၄၅	၂,၁၂၈	၁၉,၀၈၉	၄,၁၂၈	၈.၄	၁၂,၁၉၀	၉၁၈	၉,၂၀၆	၂,၀၆၆	၇.၅	၁၃,၁၅၅	၁,၂၁၀	၉,၈၈၃	၂,၀၆၂	၉.၂
၂၁	၁၈,၇၁၈	၁,၂၆၆	၁၄,၉၈၀	၂,၄၇၂	၆.၈	၈,၉၄၃	၅၇၄	၇,၁၁၅	၁,၂၅၄	၆.၄	၉,၇၇၅	၆၉၂	၇,၈၆၅	၁,၂၁၈	၇.၁
၂၂	၂၀,၅၂၇	၈၇၉	၁၆,၅၇၈	၃,၀၇၀	၄.၃	၉,၆၃၂	၄၁၄	၇,၇၄၂	၁,၄၇၆	၄.၃	၁၀,၈၉၅	၄၆၅	၈,၈၃၆	၁,၅၉၄	၄.၃
၂၃	၁၉,၉၈၈	၅၅၃	၁၆,၁၃၅	၃,၃၀၀	၂.၈	၉,၆၁၂	၂၇၂	၇,၆၈၈	၁,၆၅၂	၂.၈	၁၀,၃၇၆	၂၈၁	၈,၄၄၇	၁,၆၄၈	၂.၇
၂၄	၁၇,၅၄၂	၃၃၄	၁၄,၄၆၄	၂,၇၄၄	၁.၉	၈,၁၈၉	၁၆၈	၆,၇၅၉	၁,၂၆၂	၂.၁	၉,၃၅၃	၁၆၆	၇,၇၀၅	၁,၄၈၂	၁.၈
၂၅	၂၁,၇၀၈	၂၈၂	၁၇,၀၀၇	၄,၄၁၉	၁.၃	၁၀,၄၆၅	၁၃၅	၈,၂၅၂	၂,၀၇၈	၁.၃	၁၁,၂၄၃	၁၄၇	၈,၇၅၅	၂,၃၄၁	၁.၃

ဇယား (ဃ - ၃)။ အသက်(၅)နှစ်နှင့်အထက် လူဦးရေကို အသက်အပိုင်းအခြားနှင့်ကျောင်းတက်ရောက်မှု အခြေအနေ အလိုက် ကျား/မခွဲခြားဖော်ပြသောဇယား

အသက်	ပေါင်း					ကျား					မ				
	စုစုပေါင်း	ကျောင်းတက် နေသူ	ကျောင်းတက် ဖူးသူ	ကျောင်းမနေ ဘူးသူ	ကျောင်းတက် နေသူရခိုင်နှုန်း	စုစုပေါင်း	ကျောင်းတက် နေသူ	ကျောင်းတက် ဖူးသူ	ကျောင်းမနေ ဘူးသူ	ကျောင်းတက် နေသူရခိုင်နှုန်း	စုစုပေါင်း	ကျောင်းတက် နေသူ	ကျောင်းတက် ဖူးသူ	ကျောင်းမနေ ဘူးသူ	ကျောင်းတက် နေသူရခိုင်နှုန်း
၂၆	၁၇,၆၂၃	၁၉၆	၁၄,၃၄၄	၃,၀၈၃	၁.၁	၈,၂၅၃	၁၀၃	၆,၇၄၁	၁,၄၀၉	၁.၂	၉,၃၇၀	၉၃	၇,၆၀၃	၁,၆၇၄	၁.၀
၂၇	၁၈,၁၅၇	၁၆၂	၁၄,၆၂၆	၃,၃၆၉	၀.၉	၈,၄၉၈	၇၁	၆,၉၃၉	၁,၄၈၈	၀.၈	၉,၆၅၉	၉၁	၇,၆၈၇	၁,၈၈၁	၀.၉
၂၈	၂၀,၅၆၈	၁၃၈	၁၆,၂၅၇	၄,၁၇၃	၀.၇	၉,၅၆၁	၆၄	၇,၆၇၀	၁,၈၂၇	၀.၇	၁၁,၀၀၇	၇၄	၈,၅၈၇	၂,၃၄၆	၀.၇
၂၉	၁၆,၃၃၇	၁၃၀	၁၃,၂၁၈	၂,၉၈၉	၀.၈	၇,၆၄၂	၆၄	၆,၃၀၁	၁,၂၇၇	၀.၈	၈,၆၉၅	၆၆	၆,၉၁၇	၁,၇၁၂	၀.၈
၃၀ - ၃၄	၉၅,၅၆၆	၅၁၄	၇၃,၄၀၃	၂၁,၆၇၉	၀.၅	၄၅,၄၀၂	၂၂၂	၃၅,၆၆၆	၉,၅၁၄	၀.၅	၅၀,၁၉၄	၂၉၂	၃၇,၇၃၇	၁၂,၁၆၅	၀.၆
၃၅ - ၃၉	၉၁,၉၄၈	၃၂၉	၆၈,၃၂၃	၂၃,၂၉၆	၀.၄	၄၃,၉၉၆	၁၆၉	၃၃,၇၆၃	၁၀,၀၆၄	၀.၄	၄၇,၉၅၂	၁၆၀	၃၄,၅၆၀	၁၃,၂၃၂	၀.၃
၄၀ - ၄၄	၉၀,၅၇၆	၃၀၈	၆၅,၁၂၁	၂၅,၁၄၇	၀.၃	၄၂,၂၀၃	၁၅၂	၃၁,၈၂၈	၁၀,၂၂၃	၀.၄	၄၈,၃၇၃	၁၅၆	၃၃,၂၉၃	၁၄,၉၂၄	၀.၃
၄၅ - ၄၉	၈၀,၅၃၆	၂၄၁	၅၄,၈၃၇	၂၅,၄၅၈	၀.၃	၃၇,၄၇၀	၁၀၉	၂၇,၂၂၁	၁၀,၁၄၀	၀.၃	၄၃,၀၆၆	၁၃၂	၂၇,၆၁၆	၁၅,၃၁၈	၀.၃
၅၀ နှစ်နှင့်အထက်	၂၄၅,၃၇၄	၇၃၂	၁၄၃,၁၃၁	၁၀၁,၅၁၁	၀.၃	၁၀၉,၇၁၅	၃၁၉	၇၂,၂၆၄	၃၇,၁၃၂	၀.၃	၁၃၅,၆၅၉	၄၁၃	၇၀,၈၆၇	၆၄,၃၇၉	၀.၃
ဘားအံခရိုင်	၆၆၇,၄၃၁	၁၅၄,၄၇၀	၃၄၄,၉၄၃	၁၆၈,၀၁၈	၂၃.၁	၃၁၆,၄၁၅	၇၄,၀၉၁	၁၆၈,၃၀၅	၇၄,၀၁၉	၂၃.၄	၃၅၁,၀၁၆	၈၀,၃၇၉	၁၇၆,၆၃၈	၉၃,၉၉၉	၂၂.၉
၅	၁၉,၃၀၃	၄,၄၉၄	၅၅၀	၁၄,၂၅၉	၂၃.၃	၉,၇၉၂	၂,၂၂၁	၂၈၃	၇,၂၈၈	၂၂.၇	၉,၅၁၁	၂,၂၇၃	၂၆၇	၆,၉၇၁	၂၃.၉
၆	၁၉,၀၆၆	၁၂,၇၀၀	၉၅၀	၅,၄၁၆	၆၆.၆	၉,၇၃၁	၆,၂၇၄	၅၀၅	၂,၉၅၂	၆၄.၅	၉,၃၃၅	၆,၄၂၆	၄၄၅	၂,၄၆၄	၆၈.၈
၇	၁၈,၈၆၉	၁၄,၉၅၆	၁,၁၂၇	၂,၇၈၆	၇၉.၃	၉,၅၇၇	၇,၄၉၁	၅၇၃	၁,၅၁၃	၇၈.၂	၉,၂၉၂	၇,၄၆၅	၅၅၄	၁,၂၇၃	၈၀.၃
၈	၁၈,၉၆၈	၁၅,၄၈၂	၁,၂၃၉	၂,၂၄၇	၈၁.၆	၉,၆၆၅	၇,၇၀၅	၆၆၅	၁,၂၉၅	၇၉.၇	၉,၃၀၃	၇,၇၇၇	၅၇၄	၉၅၂	၈၃.၆
၉	၁၇,၆၇၉	၁၄,၈၃၄	၁,၃၁၃	၁,၅၃၂	၈၃.၉	၈,၉၃၄	၇,၃၇၁	၆၉၅	၈၆၈	၈၂.၅	၈,၇၄၅	၇,၄၆၃	၆၁၈	၆၆၄	၈၅.၃
၁၀	၂၀,၃၅၇	၁၆,၆၅၇	၁,၈၂၃	၁,၈၇၇	၈၁.၈	၁၀,၃၈၄	၈,၂၇၇	၁,၀၀၁	၁,၁၀၆	၇၉.၇	၉,၉၇၃	၈,၃၈၀	၈၂၂	၇၇၁	၈၄.၀
၁၁	၁၇,၈၁၃	၁၄,၃၅၄	၂,၁၁၂	၁,၃၄၇	၈၀.၆	၈,၉၃၄	၆,၉၇၀	၁,၁၆၁	၈၀၃	၇၈.၀	၈,၈၇၉	၇,၃၈၄	၉၅၁	၅၄၄	၈၃.၂
၁၂	၁၉,၈၂၀	၁၄,၇၇၉	၃,၄၂၅	၁,၆၁၆	၇၄.၆	၉,၇၉၀	၇,၀၅၆	၁,၈၀၂	၉၃၂	၇၂.၁	၁၀,၀၃၀	၇,၇၂၃	၁,၆၂၃	၆၈၄	၇၇.၀
၁၃	၁၉,၅၀၈	၁၂,၇၅၃	၅,၀၃၂	၁,၇၂၃	၆၅.၄	၉,၆၈၁	၅,၉၃၄	၂,၇၁၉	၁,၀၂၈	၆၁.၃	၉,၈၂၇	၆,၈၁၉	၂,၃၁၃	၆၉၅	၆၉.၄
၁၄	၁၇,၆၁၉	၉,၇၈၈	၆,၃၃၆	၁,၄၉၅	၅၅.၆	၈,၆၇၃	၄,၄၅၃	၃,၃၆၈	၈၅၂	၅၁.၃	၈,၉၄၆	၅,၃၃၅	၂,၉၆၈	၆၄၃	၅၉.၆
၁၅	၁၅,၇၇၉	၇,၀၅၆	၇,၀၄၉	၁,၆၇၄	၄၄.၇	၇,၉၀၄	၃,၁၈၆	၃,၇၄၃	၉၇၅	၄၀.၃	၇,၈၇၅	၃,၈၇၀	၃,၃၀၆	၆၉၉	၄၉.၁
၁၆	၁၃,၀၅၃	၄,၅၈၈	၆,၉၆၅	၁,၅၀၀	၃၅.၁	၆,၄၇၄	၁,၉၅၃	၃,၆၅၆	၈၆၅	၃၀.၂	၆,၅၇၉	၂,၆၃၅	၃,၃၀၉	၆၃၅	၄၀.၁
၁၇	၁၁,၉၀၁	၃,၃၁၅	၇,၁၈၉	၁,၃၉၇	၂၇.၉	၅,၉၂၇	၁,၄၁၈	၃,၆၉၇	၈၁၂	၂၃.၉	၅,၉၇၄	၁,၈၉၇	၃,၄၉၂	၅၈၅	၃၁.၈
၁၈	၁၂,၈၃၂	၂,၅၄၈	၈,၆၂၄	၁,၆၆၀	၁၉.၉	၆,၂၉၈	၁,၀၅၃	၄,၃၄၂	၉၀၃	၁၆.၇	၆,၅၃၄	၁,၄၉၅	၄,၂၈၂	၇၅၇	၂၂.၉

အသက်	ပေါင်း					ကျား					မ				
	စုစုပေါင်း	ကျောင်းတက် နေသူ	ကျောင်းတက် ဖူးသူ	ကျောင်းမနေ သူများ	ကျောင်းတက် နေသူရာခိုင်နှုန်း	စုစုပေါင်း	ကျောင်းတက် နေသူ	ကျောင်းတက် ဖူးသူ	ကျောင်းမနေ သူများ	ကျောင်းတက် နေသူရာခိုင်နှုန်း	စုစုပေါင်း	ကျောင်းတက် နေသူ	ကျောင်းတက် ဖူးသူ	ကျောင်းမနေ သူများ	ကျောင်းတက် နေသူရာခိုင်နှုန်း
၁၉	၉,၈၁၄	၁,၇၇၄	၆,၉၁၅	၁,၁၂၅	၁၈.၁	၄,၇၂၂	၇၃၄	၃,၉၈၇	၅၈၁	၁၅.၅	၅,၀၉၂	၁,၀၄၀	၃,၅၀၈	၅၄၄	၂၀.၄
၂၀	၁၂,၁၉၉	၁,၁၅၉	၉,၀၄၇	၁,၉၉၃	၉.၅	၅,၉၃၁	၄၉၅	၄,၄၃၆	၁,၀၁၀	၈.၃	၆,၂၆၈	၆၆၄	၄,၆၂၁	၉၈၃	၁၀.၆
၂၁	၈,၉၅၆	၇၁၄	၇,၁၁၈	၁,၁၂၄	၈.၀	၄,၃၂၄	၃၂၃	၃,၉၁၅	၅၈၆	၇.၅	၄,၆၃၂	၃၉၁	၃,၇၀၃	၅၃၈	၈.၄
၂၂	၉,၇၆၄	၄၈၅	၇,၉၀၀	၁,၃၇၉	၅.၀	၄,၅၃၁	၂၂၃	၃,၆၄၆	၆၆၂	၄.၉	၅,၂၃၃	၂၆၂	၄,၅၅၄	၇၁၇	၅.၀
၂၃	၉,၆၃၅	၂၉၁	၇,၇၈၃	၁,၅၆၁	၃.၀	၄,၆၉၅	၁၄၄	၃,၅၄၃	၈၀၈	၃.၁	၄,၉၄၀	၁၄၇	၄,၀၄၀	၇၅၃	၃.၀
၂၄	၈,၅၁၉	၁၈၂	၆,၉၈၉	၁,၃၄၈	၂.၁	၃,၉၉၉	၉၄	၃,၅၅၆	၆၄၉	၂.၄	၄,၅၂၀	၈၈	၃,၇၃၃	၆၉၉	၁.၉
၂၅	၁၀,၅၁၇	၁၄၈	၈,၁၉၈	၂,၁၇၁	၁.၄	၅,၀၇၂	၇၄	၃,၉၈၂	၁,၀၁၆	၁.၅	၅,၄၄၅	၇၄	၄,၂၁၆	၁,၁၅၅	၁.၄
၂၆	၈,၅၉၄	၁၀၁	၆,၉၅၂	၁,၅၄၁	၁.၂	၃,၉၅၀	၅၀	၃,၂၁၂	၆၈၈	၁.၃	၄,၆၄၄	၅၁	၃,၇၄၀	၈၅၃	၁.၁
၂၇	၈,၆၅၆	၆၉	၆,၉၅၄	၁,၆၃၃	၀.၈	၄,၀၄၀	၃၀	၃,၅၅၆	၇၅၄	၀.၇	၄,၆၁၆	၃၉	၃,၆၉၈	၈၇၉	၀.၈
၂၈	၉,၉၉၅	၆၅	၇,၈၂၂	၂,၁၀၈	၀.၇	၄,၅၆၆	၂၈	၃,၆၃၁	၉၀၇	၀.၆	၅,၄၂၉	၃၇	၄,၁၉၁	၁,၂၀၁	၀.၇
၂၉	၇,၈၉၁	၆၈	၆,၃၄၃	၁,၄၈၀	၀.၉	၃,၆၄၇	၃၆	၂,၉၆၇	၆၄၄	၁.၀	၄,၂၄၄	၃၂	၃,၃၇၆	၈၃၆	၀.၈
၃၀ - ၃၄	၄၆,၅၄၄	၂၅၂	၃၅,၁၂၁	၁၁,၁၇၁	၀.၅	၂၁,၇၂၇	၁၀၉	၁၆,၆၃၉	၄,၉၇၉	၀.၅	၂၄,၈၁၇	၁၄၃	၁၈,၄၈၂	၆,၁၉၂	၀.၆
၃၅ - ၃၉	၄၅,၇၀၉	၁၇၄	၃၃,၄၀၇	၁၂,၁၂၈	၀.၄	၂၁,၅၃၄	၇၈	၁၆,၀၄၂	၅,၄၁၄	၀.၄	၂၄,၁၇၅	၉၆	၁၇,၃၆၅	၆,၇၁၄	၀.၄
၄၀ - ၄၄	၄၆,၃၉၂	၁၆၈	၃၂,၆၇၂	၁၃,၅၅၂	၀.၄	၂၁,၁၇၂	၈၂	၁၅,၄၅၉	၅,၆၃၁	၀.၄	၂၅,၂၂၀	၈၆	၁၇,၂၁၃	၇,၉၂၁	၀.၃
၄၅ - ၄၉	၄၂,၉၃၃	၁၁၈	၂၈,၆၄၈	၁၄,၁၆၇	၀.၃	၁၉,၆၁၈	၅၄	၁၃,၈၆၈	၅,၆၉၆	၀.၃	၂၃,၃၁၅	၆၄	၁၄,၇၈၀	၈,၄၇၁	၀.၃
၅၀ နှစ်နှင့်အထက်	၁၃၈,၇၄၆	၃၉၈	၇၉,၃၄၀	၅၉,၀၀၈	၀.၃	၆၁,၁၂၃	၁၇၅	၃၉,၁၄၆	၂၁,၈၀၂	၀.၃	၇၇,၆၂၃	၂၂၃	၄၀,၁၉၄	၃၇,၂၀၆	၀.၃
ဖာပွန်ခရိုင်	၂၈,၇၂၄	၇,၆၃၆	၁၆,၄၀၃	၄,၆၈၅	၂၆.၆	၁၃,၈၃၀	၃,၆၆၈	၈,၁၆၈	၁,၉၉၄	၂၆.၅	၁၄,၈၉၄	၃,၉၆၈	၈,၂၃၅	၂,၆၉၁	၂၆.၆
၅	၈၃၀	၁၈၂	၂၉	၆၁၉	၂၁.၉	၄၂၅	၈၇	၁၆	၃၂၂	၂၀.၅	၄၀၅	၉၅	၁၃	၂၉၇	၂၃.၅
၆	၈၇၉	၅၅၄	၆၁	၂၆၄	၆၃.၀	၄၄၅	၂၇၃	၃၀	၁၄၂	၆၁.၃	၄၃၄	၂၈၁	၃၁	၁၂၂	၆၄.၇
၇	၈၅၂	၆၆၅	၇၄	၁၁၃	၇၈.၁	၄၄၈	၃၄၁	၄၁	၆၆	၇၆.၁	၄၀၄	၃၂၄	၃၃	၄၇	၈၀.၂
၈	၈၆၈	၆၉၆	၈၀	၉၂	၈၀.၂	၄၁၉	၃၂၂	၄၅	၅၂	၇၆.၈	၄၄၉	၃၇၄	၃၅	၄၀	၈၃.၃
၉	၈၀၇	၆၇၀	၈၅	၅၂	၈၃.၀	၃၇၈	၃၀၇	၄၅	၂၆	၈၁.၂	၄၂၉	၃၆၃	၄၀	၂၆	၈၄.၆
၁၀	၉၀၃	၇၆၇	၉၃	၄၃	၈၄.၉	၄၆၈	၃၉၉	၄၄	၂၅	၈၅.၃	၄၃၅	၃၆၈	၄၉	၁၈	၈၄.၆
၁၁	၇၇၃	၆၃၄	၁၀၇	၃၂	၈၂.၀	၃၈၆	၃၁၂	၅၄	၂၀	၈၀.၈	၃၈၇	၃၂၂	၅၃	၁၂	၈၃.၂

အသက်	ပေါင်း					ကျား					မ				
	စုစုပေါင်း	ကျောင်းတက် နေသူ	ကျောင်းတက် ဖူးသူ	ကျောင်းမနေ ဘူးသူ	ကျောင်းတက် နေသူရခိုင်နှုန်း	စုစုပေါင်း	ကျောင်းတက် နေသူ	ကျောင်းတက် ဖူးသူ	ကျောင်းမနေ ဘူးသူ	ကျောင်းတက် နေသူရခိုင်နှုန်း	စုစုပေါင်း	ကျောင်းတက် နေသူ	ကျောင်းတက် ဖူးသူ	ကျောင်းမနေ ဘူးသူ	ကျောင်းတက် နေသူရခိုင်နှုန်း
၁၂	၈၈၂	၆၇၇	၁၅၇	၄၈	၇၆.၈	၄၄၄	၃၂၇	၈၄	၃၃	၇၃.၆	၄၃၈	၃၅၀	၇၃	၁၅	၇၉.၉
၁၃	၈၉၄	၆၃၈	၂၁၃	၄၃	၇၁.၄	၄၄၇	၃၀၂	၁၁၉	၂၆	၆၇.၆	၄၄၇	၃၃၆	၉၄	၁၇	၇၅.၂
၁၄	၈၆၀	၅၃၄	၂၇၅	၅၁	၆၂.၁	၄၃၂	၂၆၇	၁၃၇	၂၈	၆၁.၈	၄၂၈	၂၆၇	၁၃၈	၂၃	၆၂.၄
၁၅	၇၄၅	၃၉၂	၃၀၉	၄၄	၅၂.၆	၃၇၁	၁၈၀	၁၆၅	၂၆	၄၈.၅	၃၇၄	၂၁၂	၁၄၄	၁၈	၅၆.၇
၁၆	၇၀၈	၃၃၇	၃၃၁	၄၀	၄၇.၆	၃၅၉	၁၅၅	၁၈၅	၁၉	၄၃.၂	၃၄၉	၁၈၂	၁၄၆	၂၁	၅၂.၁
၁၇	၆၃၇	၂၅၃	၃၄၁	၄၃	၃၉.၇	၃၂၁	၁၀၈	၁၈၄	၂၉	၃၃.၆	၃၁၆	၁၄၅	၁၅၇	၁၄	၄၅.၉
၁၈	၇၅၆	၂၀၂	၄၉၆	၅၈	၂၆.၇	၃၆၇	၉၀	၂၄၄	၃၃	၂၄.၅	၃၈၉	၁၁၂	၂၅၂	၂၅	၂၈.၈
၁၉	၅၂၆	၁၃၅	၃၅၆	၃၅	၂၅.၇	၂၃၃	၅၅	၁၆၅	၁၃	၂၃.၆	၂၉၃	၈၀	၁၉၁	၂၂	၂၇.၃
၂၀	၇၂၂	၁၀၆	၅၅၇	၅၉	၁၄.၇	၃၁၀	၄၅	၂၃၆	၂၉	၁၄.၅	၄၁၂	၆၁	၃၂၁	၃၀	၁၄.၈
၂၁	၄၅၈	၅၆	၃၆၁	၄၁	၁၂.၂	၂၀၅	၃၀	၁၅၆	၁၉	၁၄.၆	၂၅၃	၂၆	၂၀၅	၂၂	၁၀.၃
၂၂	၅၃၀	၃၁	၄၅၄	၄၅	၅.၈	၂၂၆	၁၄	၁၉၆	၁၆	၆.၂	၃၀၄	၁၇	၂၅၈	၂၉	၅.၆
၂၃	၄၅၀	၁၆	၃၇၁	၆၃	၃.၆	၂၂၄	၁၀	၁၈၃	၃၁	၄.၅	၂၂၆	၆	၁၈၈	၃၂	၂.၇
၂၄	၄၁၄	၁၂	၃၅၆	၄၆	၂.၉	၁၇၄	၈	၁၅၁	၁၅	၄.၆	၂၄၀	၄	၂၀၅	၃၁	၁.၇
၂၅	၅၁၇	၁၄	၄၃၆	၆၇	၂.၇	၂၅၀	၇	၂၁၆	၂၇	၂.၈	၂၆၇	၇	၂၂၀	၄၀	၂.၆
၂၆	၄၂၃	၈	၃၇၆	၃၉	၁.၉	၁၉၉	၆	၁၈၀	၁၃	၃.၀	၂၂၄	၂	၁၉၆	၂၆	၀.၉
၂၇	၄၄၀	၅	၃၇၅	၆၀	၁.၁	၁၉၉	၃	၁၆၆	၃၀	၁.၅	၂၄၁	၂	၂၀၉	၃၀	၀.၈
၂၈	၅၄၅	၁	၄၇၅	၆၉	၀.၂	၂၃၉	-	၂၁၃	၂၆	-	၃၀၆	၁	၂၆၂	၄၃	၀.၃
၂၉	၃၇၂	၃	၃၁၈	၅၁	၀.၈	၁၈၄	-	၁၆၅	၁၉	-	၁၈၈	၃	၁၅၃	၃၂	၁.၆
၃၀ - ၃၄	၂,၁၉၆	၁၂	၁,၈၇၈	၃၀၆	၀.၅	၁,၀၉၇	၅	၉၇၅	၁၁၇	၀.၅	၁,၀၉၉	၇	၉၀၃	၁၈၉	၀.၆
၃၅ - ၃၉	၁,၉၇၇	၄	၁,၆၇၅	၂၉၈	၀.၂	၉၃၈	၂	၈၃၁	၁၀၅	၀.၂	၁,၀၃၉	၂	၈၄၄	၁၉၃	၀.၂
၄၀ - ၄၄	၁,၉၈၉	၄	၁,၆၀၈	၃၇၇	၀.၂	၉၇၁	၁	၈၃၂	၁၃၈	၀.၁	၁,၀၁၈	၃	၇၇၆	၂၃၉	၀.၃
၄၅ - ၄၉	၁,၄၈၉	၂	၁,၁၇၁	၃၁၆	၀.၁	၇၁၉	၁	၅၈၈	၁၃၀	၀.၁	၇၇၀	၁	၅၈၃	၁၈၆	၀.၁
၅၀ နှစ်နှင့်အထက်	၄,၂၈၂	၂၆	၂,၉၈၅	၁,၂၇၁	၀.၆	၁,၉၅၂	၁၁	၁,၅၂၂	၄၁၉	၀.၆	၂,၃၃၀	၁၅	၁,၄၆၃	၈၅၂	၀.၆

အသက်	ပေါင်း					ကျား					မ				
	စုစုပေါင်း	ကျောင်းတက် နေသူ	ကျောင်းတက် ဖူးသူ	ကျောင်းမနေ သူ	ကျောင်းတက် နေသူရာခိုင်နှုန်း	စုစုပေါင်း	ကျောင်းတက် နေသူ	ကျောင်းတက် ဖူးသူ	ကျောင်းမနေ သူ	ကျောင်းတက် နေသူရာခိုင်နှုန်း	စုစုပေါင်း	ကျောင်းတက် နေသူ	ကျောင်းတက် ဖူးသူ	ကျောင်းမနေ သူ	ကျောင်းတက် နေသူရာခိုင်နှုန်း
မြဝတီခရိုင်	၁၇၆,၉၅၀	၃၅,၃၂၂	၁၁၁,၈၉၃	၂၉,၇၃၅	၂၀.၀	၈၇,၈၃၇	၁၇,၅၅၄	၅၆,၇၄၆	၁၃,၅၃၇	၂၀.၀	၈၉,၁၁၃	၁၇,၇၆၈	၅၅,၁၄၇	၁၆,၁၉၈	၁၉.၉
၅	၄,၇၇၈	၁,၂၆၀	၂၀၉	၃,၃၀၉	၂၆.၄	၂,၄၂၂	၆၃၆	၁၀၀	၁,၆၈၆	၂၆.၃	၂,၃၅၆	၆၂၄	၁၀၉	၁,၆၂၃	၂၆.၅
၆	၄,၇၅၉	၃,၁၂၁	၃၄၄	၁,၂၉၄	၆၅.၆	၂,၄၆၁	၁,၅၈၅	၁၇၆	၇၀၀	၆၄.၄	၂,၂၉၈	၁,၅၃၆	၁၆၈	၅၉၄	၆၆.၈
၇	၄,၅၅၈	၃,၅၁၉	၃၈၀	၆၅၉	၇၇.၂	၂,၃၉၈	၁,၈၁၂	၂၀၉	၃၇၇	၇၅.၆	၂,၁၆၀	၁,၇၀၇	၁၇၁	၂၈၂	၇၉.၀
၈	၄,၄၃၄	၃,၄၉၈	၄၂၄	၅၁၂	၇၈.၉	၂,၂၄၆	၁,၇၂၇	၂၂၈	၂၉၁	၇၆.၉	၂,၁၈၈	၁,၇၇၁	၁၉၆	၂၂၁	၈၀.၉
၉	၄,၁၃၅	၃,၄၁၃	၄၂၆	၂၉၆	၈၂.၅	၂,၀၇၅	၁,၇၀၆	၂၁၂	၁၅၇	၈၂.၂	၂,၀၆၀	၁,၇၀၇	၂၁၄	၁၃၉	၈၂.၉
၁၀	၄,၅၇၅	၃,၆၀၄	၆၁၀	၃၆၁	၇၈.၈	၂,၃၇၂	၁,၈၁၉	၃၂၇	၂၂၆	၇၆.၇	၂,၂၀၃	၁,၇၈၅	၂၈၃	၁၃၅	၈၁.၀
၁၁	၄,၁၂၁	၃,၁၆၃	၇၁၂	၂၄၆	၇၆.၈	၂,၀၅၈	၁,၅၄၆	၃၆၁	၁၅၁	၇၅.၁	၂,၀၆၃	၁,၆၁၇	၃၅၁	၉၅	၇၈.၄
၁၂	၄,၄၉၀	၃,၂၂၁	၉၇၀	၂၉၉	၇၁.၇	၂,၃၁၅	၁,၆၄၄	၄၈၉	၁၈၂	၇၁.၀	၂,၁၇၅	၁,၅၇၇	၄၈၁	၁၁၇	၇၂.၅
၁၃	၄,၅၈၉	၂,၈၇၉	၁,၃၈၅	၃၂၅	၆၂.၇	၂,၃၂၄	၁,၄၄၂	၇၀၂	၁၈၀	၆၂.၀	၂,၂၆၅	၁,၄၃၇	၆၈၃	၁၄၅	၆၃.၄
၁၄	၄,၁၀၂	၂,၁၇၁	၁,၆၇၆	၂၅၅	၅၂.၉	၂,၀၅၈	၁,၀၄၈	၈၅၄	၁၅၆	၅၀.၉	၂,၀၄၄	၁,၁၂၃	၈၂၂	၉၉	၅၄.၉
၁၅	၃,၆၀၀	၁,၄၄၆	၁,၈၆၀	၂၉၄	၄၀.၂	၁,၈၀၅	၆၈၁	၉၆၇	၁၅၇	၃၇.၇	၁,၇၉၅	၇၆၅	၈၉၃	၁၃၇	၄၂.၆
၁၆	၃,၄၆၉	၁,၀၇၁	၂,၁၂၆	၂၇၂	၃၀.၉	၁,၇၂၂	၄၉၉	၁,၀၉၂	၁၃၁	၂၉.၀	၁,၇၄၇	၅၇၂	၁,၀၃၄	၁၄၁	၃၂.၇
၁၇	၃,၃၄၇	၇၅၇	၂,၂၈၇	၃၀၃	၂၂.၆	၁,၆၈၉	၃၆၄	၁,၁၆၁	၁၆၄	၂၁.၆	၁,၆၅၈	၃၉၃	၁,၁၂၆	၁၃၉	၂၃.၇
၁၈	၃,၉၁၁	၆၁၆	၂,၈၉၀	၄၀၅	၁၅.၈	၁,၈၈၃	၂၈၂	၁,၄၀၁	၂၀၀	၁၅.၀	၂,၀၂၈	၃၃၄	၁,၄၈၉	၂၀၅	၁၆.၅
၁၉	၃,၂၈၄	၃၈၉	၂,၅၉၀	၃၀၅	၁၁.၈	၁,၅၇၄	၁၆၉	၁,၂၆၁	၁၄၄	၁၀.၇	၁,၇၁၀	၂၂၀	၁,၃၂၉	၁၆၁	၁၂.၉
၂၀	၃,၉၆၆	၂၅၅	၃,၁၉၁	၅၂၀	၆.၄	၁,၉၁၆	၁၁၇	၁,၅၃၉	၂၆၀	၆.၁	၂,၀၅၀	၁၃၈	၁,၆၅၂	၂၆၀	၆.၇
၂၁	၃,၀၉၉	၁၅၈	၂,၆၀၂	၃၃၉	၅.၁	၁,၄၉၈	၇၈	၁,၂၅၃	၁၆၇	၅.၂	၁,၆၀၁	၈၀	၁,၃၄၉	၁၇၂	၅.၀
၂၂	၃,၃၂၉	၁၂၅	၂,၇၉၉	၄၀၅	၃.၈	၁,၆၁၇	၇၃	၁,၃၄၈	၁၉၆	၄.၅	၁,၇၁၂	၅၂	၁,၄၅၁	၂၀၉	၃.၀
၂၃	၃,၂၆၅	၈၃	၂,၇၇၁	၄၁၁	၂.၅	၁,၅၈၆	၄၄	၁,၃၄၅	၁၉၇	၂.၈	၁,၆၇၉	၃၉	၁,၄၂၆	၂၁၄	၂.၃
၂၄	၃,၀၂၃	၅၇	၂,၆၂၅	၃၄၁	၁.၉	၁,၄၆၀	၂၆	၁,၂၈၆	၁၄၈	၁.၈	၁,၅၆၃	၃၁	၁,၃၃၉	၁၉၃	၂.၀
၂၅	၃,၆၁၀	၄၄	၂,၉၇၉	၅၈၇	၁.၂	၁,၈၄၁	၂၃	၁,၅၄၇	၂၇၁	၁.၂	၁,၇၆၉	၂၁	၁,၄၃၂	၃၁၆	၁.၂
၂၆	၂,၉၇၅	၂၈	၂,၅၇၀	၃၇၇	၀.၉	၁,၄၄၅	၁၂	၁,၂၅၇	၁၇၆	၀.၈	၁,၅၃၀	၁၆	၁,၃၁၃	၂၀၁	၁.၀

အသက်	ပေါင်း					ကျား					မ				
	စုစုပေါင်း	ကျောင်းတက် နေသူ	ကျောင်းတက် ပျားသူ	ကျောင်းမနေ သူပျားသူ	ကျောင်းတက် နေသူရာခိုင်နှုန်း	စုစုပေါင်း	ကျောင်းတက် နေသူ	ကျောင်းတက် ပျားသူ	ကျောင်းမနေ သူပျားသူ	ကျောင်းတက် နေသူရာခိုင်နှုန်း	စုစုပေါင်း	ကျောင်းတက် နေသူ	ကျောင်းတက် ပျားသူ	ကျောင်းမနေ သူပျားသူ	ကျောင်းတက် နေသူရာခိုင်နှုန်း
၂၇	၃,၀၉၉	၂၈	၂,၆၆၂	၄၀၉	၀.၉	၁,၅၅၄	၁၉	၁,၃၅၇	၁၇၈	၁.၂	၁,၅၄၅	၉	၁,၃၀၅	၂၃၁	၀.၆
၂၈	၃,၅၅၄	၃၀	၃,၀၁၁	၅၁၃	၀.၈	၁,၇၈၄	၁၃	၁,၅၄၆	၂၂၅	၀.၇	၁,၇၇၀	၁၇	၁,၄၆၅	၂၈၈	၁.၀
၂၉	၂,၉၄၁	၂၅	၂,၅၉၁	၃၅၅	၀.၉	၁,၄၅၉	၁၂	၁,၃၂၂	၁၂၅	၀.၈	၁,၄၈၂	၁၃	၁,၂၆၉	၂၀၀	၀.၉
၃၀ - ၃၄	၁၆,၆၇၁	၉၃	၁၄,၀၈၉	၂,၄၈၉	၀.၆	၈,၄၁၂	၄၁	၇,၂၅၉	၁,၁၁၂	၀.၅	၈,၂၅၉	၅၂	၆,၈၃၀	၁,၃၇၇	၀.၆
၃၅ - ၃၉	၁၅,၄၃၉	၅၇	၁၂,၈၄၀	၂,၅၉၂	၀.၄	၇,၉၅၃	၃၉	၆,၇၇၄	၁,၁၇၀	၀.၅	၇,၄၈၆	၁၈	၆,၀၆၆	၁,၄၀၂	၀.၂
၄၀ - ၄၄	၁၃,၇၀၁	၄၆	၁၁,၂၉၅	၂,၃၆၀	၀.၃	၆,၇၉၄	၂၆	၅,၇၈၉	၉၇၉	၀.၄	၆,၉၀၇	၂၀	၅,၅၀၆	၁,၃၈၁	၀.၃
၄၅ - ၄၉	၁၁,၀၇၂	၄၄	၈,၈၃၅	၂,၁၉၃	၀.၄	၅,၅၁၃	၂၃	၄,၅၈၂	၉၀၈	၀.၄	၅,၅၅၉	၂၁	၄,၂၅၃	၁,၂၈၅	၀.၄
၅၀ နှစ်နှင့်အထက်	၂၅,၀၅၄	၁၂၁	၁၈,၁၄၄	၆,၇၈၉	၀.၅	၁၁,၆၀၃	၄၈	၉,၀၀၂	၂,၅၅၃	၀.၄	၁၃,၄၅၁	၇၃	၉,၁၄၂	၄,၂၃၆	၀.၅
ကော့ကရိတ်ခရိုင်	၄၀၅,၅၄၇	၈၆,၅၇၈	၂၁၀,၅၄၄	၁၀၈,၄၂၅	၂၁.၃	၁၉၁,၈၉၆	၄၀,၅၈၆	၁၀၄,၃၈၄	၄၆,၉၂၆	၂၁.၁	၂၁၃,၆၅၁	၄၅,၉၉၂	၁၀၆,၁၆၀	၆၁,၄၉၉	၂၁.၅
၅	၁၁,၄၅၂	၂,၈၇၅	၄၃၆	၈,၁၄၁	၂၅.၁	၅,၇၇၇	၁,၄၁၇	၂၀၈	၄,၁၅၂	၂၄.၅	၅,၆၇၅	၁,၄၅၈	၂၂၈	၃,၉၈၉	၂၅.၇
၆	၁၁,၆၅၁	၇,၀၁၀	၈၁၈	၃,၈၂၃	၆၀.၂	၅,၈၉၅	၃,၄၂၃	၄၁၃	၂,၀၅၉	၅၈.၁	၅,၇၅၆	၃,၅၈၇	၄၀၅	၁,၇၆၄	၆၂.၃
၇	၁၁,၇၅၈	၈,၅၉၃	၈၈၅	၂,၂၈၀	၇၃.၁	၅,၈၄၁	၄,၁၉၉	၄၁၇	၁,၂၂၅	၇၁.၉	၅,၉၁၇	၄,၃၉၄	၄၆၈	၁,၀၅၅	၇၄.၃
၈	၁၁,၄၈၃	၈,၈၂၅	၉၅၄	၁,၇၀၄	၇၆.၉	၅,၇၄၅	၄,၃၂၄	၄၇၉	၉၄၂	၇၅.၃	၅,၇၃၈	၄,၅၀၁	၄၇၅	၇၆၂	၇၈.၄
၉	၁၀,၆၀၅	၈,၅၃၁	၉၁၃	၁,၁၆၁	၈၀.၄	၅,၃၁၇	၄,၁၉၆	၄၈၅	၆၃၆	၇၈.၉	၅,၂၈၈	၄,၃၃၅	၄၂၈	၅၂၅	၈၂.၀
၁၀	၁၂,၁၃၀	၉,၅၂၄	၁,၂၃၆	၁,၃၇၀	၇၈.၅	၆,၁၂၁	၄,၆၅၆	၆၅၀	၈၁၅	၇၆.၁	၆,၀၀၉	၄,၈၆၈	၅၈၆	၅၅၅	၈၁.၀
၁၁	၁၀,၃၃၉	၈,၁၆၃	၁,၃၃၇	၈၃၉	၇၉.၀	၅,၀၂၅	၃,၈၅၀	၆၈၆	၄၈၉	၇၆.၆	၅,၃၁၄	၄,၃၁၃	၆၅၁	၃၅၀	၈၁.၂
၁၂	၁၁,၃၇၇	၈,၃၂၂	၁,၉၈၃	၁,၀၇၂	၇၃.၁	၅,၅၂၄	၃,၈၅၀	၁,၀၂၈	၆၄၆	၆၉.၇	၅,၈၅၃	၄,၄၇၂	၉၅၅	၄၂၆	၇၆.၄
၁၃	၁၀,၉၇၀	၇,၀၉၇	၂,၈၃၇	၁,၀၃၆	၆၄.၇	၅,၂၇၁	၃,၁၇၆	၁,၄၅၆	၆၃၉	၆၀.၃	၅,၆၉၉	၃,၉၂၁	၁,၃၈၁	၃၉၇	၆၈.၈
၁၄	၁၀,၃၅၀	၅,၅၀၆	၃,၉၄၁	၉၀၃	၅၃.၂	၄,၉၉၈	၂,၄၄၃	၂,၀၁၉	၅၃၆	၄၈.၉	၅,၃၅၂	၃,၀၆၃	၁,၉၂၂	၃၆၇	၅၇.၂
၁၅	၉,၂၆၂	၃,၇၇၉	၄,၄၀၄	၁,၀၇၉	၄၀.၈	၄,၄၄၂	၁,၅၈၃	၂,၂၃၀	၆၂၉	၃၅.၆	၄,၈၂၀	၂,၁၉၆	၂,၁၇၄	၄၅၀	၄၅.၆
၁၆	၇,၇၉၆	၂,၃၃၀	၄,၄၅၂	၁,၀၁၄	၂၉.၉	၃,၆၀၀	၉၄၄	၂,၀၇၉	၅၇၇	၂၆.၂	၄,၁၉၆	၁,၃၈၆	၂,၃၇၃	၄၃၇	၃၃.၀
၁၇	၇,၄၆၂	၁,၆၂၈	၄,၈၂၁	၁,၀၁၃	၂၁.၈	၃,၇၃၃	၆၇၃	၂,၄၈၈	၅၇၂	၁၈.၀	၃,၇၂၉	၉၅၅	၂,၃၃၃	၄၄၁	၂၅.၆
၁၈	၈,၄၈၅	၁,၃၃၀	၅,၈၈၃	၁,၂၇၂	၁၅.၇	၄,၀၂၂	၅၅၃	၂,၈၁၀	၆၅၉	၁၃.၇	၄,၄၆၃	၇၇၇	၃,၀၇၃	၆၁၃	၁၇.၄

အသက်	ပေါင်း					ကျား					မ				
	စုစုပေါင်း	ကျောင်းတက် နေသူ	ကျောင်းတက် ဖူးသူ	ကျောင်းမနေ ဘူးသူ	ကျောင်းတက် နေသူရာခိုင်နှုန်း	စုစုပေါင်း	ကျောင်းတက် နေသူ	ကျောင်းတက် ဖူးသူ	ကျောင်းမနေ ဘူးသူ	ကျောင်းတက် နေသူရာခိုင်နှုန်း	စုစုပေါင်း	ကျောင်းတက် နေသူ	ကျောင်းတက် ဖူးသူ	ကျောင်းမနေ ဘူးသူ	ကျောင်းတက် နေသူရာခိုင်နှုန်း
၁၉	၆,၅၃၆	၇၅၉	၄,၈၂၅	၉၅၂	၁၁.၆	၃,၀၆၅	၂၇၇	၂,၂၈၅	၅၀၃	၉.၀	၃,၄၇၁	၄၈၂	၂,၅၄၀	၄၄၉	၁၃.၉
၂၀	၈,၄၅၈	၆၀၈	၆,၂၉၄	၁,၅၅၆	၇.၂	၄,၀၃၃	၂၆၁	၃,၀၀၅	၇၆၇	၆.၅	၄,၄၂၅	၃၄၇	၃,၂၈၉	၇၈၉	၇.၈
၂၁	၆,၂၀၅	၃၃၈	၄,၈၉၉	၉၆၈	၅.၄	၂,၉၁၆	၁၄၃	၂,၂၉၁	၄၈၂	၄.၉	၃,၂၈၉	၁၉၅	၂,၆၀၈	၄၈၆	၅.၉
၂၂	၆,၉၀၄	၂၃၈	၅,၄၂၅	၁,၂၄၁	၃.၄	၃,၂၅၈	၁၀၄	၂,၅၅၂	၆၀၂	၃.၂	၃,၆၄၆	၁၃၄	၂,၈၇၃	၆၃၉	၃.၇
၂၃	၆,၆၃၈	၁၆၃	၅,၂၁၀	၁,၂၆၅	၂.၅	၃,၁၀၇	၇၄	၂,၄၁၇	၆၁၆	၂.၄	၃,၅၃၁	၈၉	၂,၇၉၃	၆၄၉	၂.၅
၂၄	၅,၅၈၆	၈၃	၄,၄၉၄	၁,၀၀၉	၁.၅	၂,၅၅၆	၄၀	၂,၀၆၆	၄၅၀	၁.၆	၃,၀၃၀	၄၃	၂,၄၂၈	၅၅၉	၁.၄
၂၅	၇,၀၆၄	၇၆	၅,၃၉၄	၁,၅၉၄	၁.၁	၃,၃၀၂	၃၁	၂,၅၀၇	၇၆၄	၀.၉	၃,၇၆၂	၄၅	၂,၈၈၇	၈၃၀	၁.၂
၂၆	၅,၆၃၁	၅၉	၄,၄၄၆	၁,၁၂၆	၁.၀	၂,၆၅၉	၃၅	၂,၀၉၂	၅၃၂	၁.၃	၂,၉၇၂	၂၄	၂,၃၅၄	၅၉၄	၀.၈
၂၇	၅,၉၆၂	၆၀	၄,၆၃၅	၁,၂၆၇	၁.၀	၂,၇၀၅	၁၉	၂,၁၆၀	၅၂၆	၀.၇	၃,၂၅၇	၄၁	၂,၄၇၅	၇၄၁	၁.၃
၂၈	၆,၄၇၄	၄၂	၄,၉၄၉	၁,၄၈၃	၀.၆	၂,၉၇၂	၂၃	၂,၂၈၀	၆၆၉	၀.၈	၃,၅၀၂	၁၉	၂,၆၆၉	၈၁၄	၀.၅
၂၉	၅,၁၃၃	၃၄	၃,၉၆၆	၁,၁၃၃	၀.၇	၂,၃၅၂	၁၆	၁,၈၄၇	၄၈၉	၀.၇	၂,၇၈၁	၁၈	၂,၁၁၉	၆၄၄	၀.၆
၃၀ - ၃၄	၃၀,၁၈၅	၁၅၇	၂၂,၃၁၅	၇,၇၁၃	၀.၅	၁၄,၁၆၆	၆၇	၁၀,၇၉၃	၃,၃၀၆	၀.၅	၁၆,၀၁၉	၉၀	၁၁,၅၂၂	၄,၄၀၇	၀.၆
၃၅ - ၃၉	၂၈,၈၂၃	၉၄	၂၀,၄၀၁	၈,၃၂၈	၀.၃	၁၃,၅၇၁	၅၀	၁၀,၁၁၆	၃,၄၀၅	၀.၄	၁၅,၂၅၂	၄၄	၁၀,၂၈၅	၄,၉၂၃	၀.၃
၄၀ - ၄၄	၂၈,၄၉၄	၉၀	၁၉,၅၄၆	၈,၈၅၈	၀.၃	၁၃,၂၆၆	၄၃	၉,၇၄၈	၃,၄၇၅	၀.၃	၁၅,၂၂၈	၄၇	၉,၇၉၈	၅,၃၈၃	၀.၃
၄၅ - ၄၉	၂၅,၀၄၂	၇၇	၁၆,၁၈၃	၈,၇၈၂	၀.၃	၁၁,၆၂၀	၃၁	၈,၁၈၃	၃,၄၀၆	၀.၃	၁၃,၄၂၂	၄၆	၈,၀၀၀	၅,၃၇၆	၀.၃
၅၀ နှစ်နှင့်အထက်	၇၇,၂၉၂	၁၈၇	၄၂,၆၆၂	၃၄,၄၄၃	၀.၂	၃၅,၀၃၇	၈၅	၂၂,၅၉၄	၁၂,၃၅၈	၀.၂	၄၂,၂၅၅	၁၀၂	၂၀,၀၆၈	၂၂,၀၈၅	၀.၂

ဇယား (ဃ - ၄)။ အသက် (၅) နှစ်မှ (၂၉) နှစ်အတွင်း အိမ်ထောင်စုလူဦးရေကို ကျောင်းတက်ရောက်မှုအခြေအနေအလိုက် ကျား/မ ခွဲခြားဖော်ပြသောဇယား

ပြည်နယ်/ခရိုင်/မြို့နယ်	ပေါင်း				ကျား				မ			
	စုစုပေါင်း	ကျောင်းတက် နေသူ	ကျောင်းတက် ဖူးသူ	ကျောင်းမနေ သူ	စုစုပေါင်း	ကျောင်းတက် နေသူ	ကျောင်းတက် ဖူးသူ	ကျောင်းမနေ သူ	စုစုပေါင်း	ကျောင်းတက် နေသူ	ကျောင်းတက် ဖူးသူ	ကျောင်းမနေ သူ
ကရင်ပြည်နယ်	၆၇၄,၆၂၂	၂၈၁,၈၈၂	၂၇၈,၉၆၈	၁၁၃,၇၇၂	၃၃၁,၁၉၂	၁၃၄,၉၂၈	၁၃၆,၈၆၁	၅၉,၄၀၃	၃၄၃,၄၃၀	၁၄၆,၉၅၄	၁၄၂,၁၀၇	၅၄,၃၆၉
ဘားအံခရိုင်	၃၄၇,၁၀၇	၁၅၃,၃၆၀	၁၃၅,၇၅၅	၅၇,၉၉၂	၁၇၁,၂၄၁	၇၃,၅၉၃	၆၇,၁၅၁	၃၀,၄၉၇	၁၇၅,၈၆၆	၇၉,၇၆၇	၆၈,၆၀၄	၂၇,၄၉၅
ဘားအံမြို့နယ်	၁၇၉,၈၆၉	၈၅,၆၅၉	၇၄,၀၃၂	၂၀,၁၇၈	၈၈,၂၅၈	၄၁,၆၈၄	၃၆,၂၈၅	၁၀,၂၈၉	၉၁,၆၁၁	၄၃,၉၇၅	၃၇,၇၄၇	၉,၈၈၉
လှိုင်းဘွဲ့မြို့နယ်	၆၈,၅၄၆	၃၀,၄၃၇	၂၅,၁၀၆	၁၃,၀၀၃	၃၃,၈၂၈	၁၄,၂၂၉	၁၂,၄၂၆	၇,၁၇၃	၃၄,၇၁၈	၁၆,၂၀၈	၁၂,၆၈၀	၅,၈၃၀
သံတောင်ကြီးမြို့နယ်	၁၄,၉၃၈	၇,၂၅၇	၆,၉၀၂	၇၇၉	၇,၅၂၆	၃,၄၆၀	၃,၆၅၆	၄၁၀	၇,၄၁၂	၃,၇၉၇	၃,၂၄၆	၃၆၉
ပိုင်ကျိုမြို့နယ်ခွဲ	၃၉,၈၁၅	၁၄,၁၂၇	၁၁,၂၁၂	၁၄,၄၇၆	၁၉,၅၄၈	၆,၅၀၃	၅,၃၅၈	၇,၆၈၇	၂၀,၂၆၇	၇,၆၂၄	၅,၈၅၄	၆,၇၈၉
ရှမ်းရွာသစ်မြို့နယ်ခွဲ	၁၀,၉၅၂	၂,၁၂၀	၁,၈၉၅	၆,၉၃၇	၅,၃၆၁	၉၃၄	၈၆၄	၃,၅၆၃	၅,၅၉၁	၁,၁၈၆	၁,၀၃၁	၃,၃၇၄
လိပ်သိုမြို့နယ်ခွဲ	၂၄,၃၄၁	၁၀,၇၅၁	၁၁,၆၀၇	၁,၉၈၃	၁၂,၃၈၇	၅,၃၀၉	၆,၀၄၃	၁,၀၃၅	၁၁,၉၅၄	၅,၄၄၂	၅,၅၆၄	၉၄၈
ဘောလိမြို့နယ်ခွဲ	၈,၆၄၆	၃,၀၀၉	၅,၀၀၁	၆၃၆	၄,၃၃၃	၁,၄၇၄	၂,၅၁၉	၃၄၀	၄,၃၃၃	၁,၅၃၅	၂,၄၈၂	၂၉၆
ဖာပွန်ခရိုင်	၁၆,၇၉၁	၇,၅၈၈	၇,၀၈၆	၂,၁၁၇	၈,၁၅၃	၃,၆၄၈	၃,၄၂၀	၁,၀၈၅	၈,၆၃၈	၃,၉၄၀	၃,၆၆၆	၁,၀၃၂
ဖာပွန်မြို့နယ်	၆,၇၆၄	၃,၄၄၆	၂,၆၂၀	၆၉၈	၃,၃၁၉	၁,၆၇၂	၁,၂၈၉	၃၅၈	၃,၄၄၅	၁,၇၇၄	၁,၃၃၁	၃၄၀
ကမမောင်းမြို့နယ်ခွဲ	၁၀,၀၂၇	၄,၁၄၂	၄,၄၆၆	၁,၄၁၉	၄,၈၃၄	၁,၉၇၆	၂,၁၃၁	၇၂၇	၅,၁၉၃	၂,၁၆၆	၂,၃၃၅	၆၉၂
မြဝတီခရိုင်	၉၅,၀၁၃	၃၄,၉၆၁	၄၆,၆၉၀	၁၃,၃၆၂	၄၇,၅၆၂	၁၇,၃၇၇	၂၃,၃၄၀	၆,၈၄၅	၄၇,၄၅၁	၁၇,၅၈၄	၂၃,၃၅၀	၆,၅၁၇
မြဝတီမြို့နယ်	၈၇,၅၉၈	၃၂,၃၀၂	၄၄,၁၁၀	၁၁,၁၈၆	၄၃,၈၀၆	၁၆,၀၆၇	၂၂,၀၃၀	၅,၇၀၉	၄၃,၇၉၂	၁၆,၂၃၅	၂၂,၀၈၀	၅,၄၇၇
စုကလိမြို့နယ်ခွဲ	၂,၈၃၆	၉၈၀	၉၆၈	၈၈၈	၁,၄၂၁	၄၈၂	၄၉၆	၄၄၃	၁,၄၁၅	၄၉၈	၄၇၂	၄၄၅
ဝေါလေမြိုင်မြို့နယ်ခွဲ	၄,၅၇၉	၁,၆၇၉	၁,၆၁၂	၁,၂၈၈	၂,၃၃၅	၈၂၈	၈၁၄	၆၉၃	၂,၂၄၄	၈၅၁	၇၉၈	၅၉၅
ကော့ကရိတ်ခရိုင်	၂၁၅,၇၁၁	၈၅,၉၇၃	၈၉,၄၃၇	၄၀,၃၀၁	၁၀၄,၂၃၆	၄၀,၃၁၀	၄၂,၉၅၀	၂၀,၉၇၆	၁၁၁,၄၇၅	၄၅,၆၆၃	၄၆,၄၈၇	၁၉,၃၂၅
ကော့ကရိတ်မြို့နယ်	၉၄,၈၂၃	၄၂,၆၈၈	၃၈,၅၄၂	၁၃,၅၉၃	၄၅,၈၅၃	၂၀,၁၁၆	၁၈,၆၇၇	၇,၀၆၀	၄၈,၉၇၀	၂၂,၅၇၂	၁၉,၈၆၅	၆,၅၃၃
ကြာအင်းဆိပ်ကြီးမြို့နယ်	၄၈,၃၀၃	၁၈,၅၂၆	၂၂,၁၉၂	၇,၅၈၅	၂၃,၂၀၉	၈,၆၁၉	၁၀,၅၁၈	၄,၀၇၂	၂၅,၀၉၄	၉,၉၀၇	၁၁,၆၇၄	၃,၅၁၃
ဘုရားသုံးဆူမြို့နယ်ခွဲ	၄၃,၇၃၈	၁၅,၆၈၃	၂၀,၃၂၇	၇,၇၂၈	၂၀,၉၅၁	၇,၂၆၆	၉,၅၄၁	၄,၁၁၄	၂၂,၇၈၇	၈,၃၈၇	၁၀,၇၈၆	၃,၆၁၄
ကျိုတ်ဒုံမြို့နယ်ခွဲ	၂၈,၈၄၇	၉,၀၇၆	၈,၃၇၆	၁၁,၃၉၅	၁၄,၂၂၃	၄,၂၇၉	၄,၂၁၄	၅,၇၃၀	၁၄,၆၂၄	၄,၇၉၇	၄,၁၆၂	၅,၆၆၅

ဇယား (ဃ - ၅(က))။ အသက် (၅) နှစ်နှင့်အထက်လူဦးရေကို အမြင့်ဆုံးတက်ရောက်ပြီးစီးခဲ့သည့်အတန်းနှင့် အသက်အပိုင်းအခြားအလိုက် ကျား/မ ခွဲခြားဖော်ပြသောဇယား (မြို့ပြ/ကျေးလက်)

အသက်	အမြင့်ဆုံးတက်ရောက်ပြီးစီးခဲ့သည့်အတန်း									
	စုစုပေါင်း	အတန်းမရှိ	မူလတန်း (သူငယ်တန်း မှ ၄ တန်းထိ)	အလယ်တန်း (၅ တန်းမှ ၈ တန်းထိ)	အထက်တန်း (၉ တန်းမှ ၁၀ တန်းထိ)	ဒီပလိုမာ	တက္ကသိုလ်/ ကောလိပ်	ဘွဲ့လွန်နှင့် အထက်	အသက်မွေး ဝမ်းကျောင်း သင်တန်း	အခြား
မြို့ပြ/ကျေးလက် ကျား/မ	၁,၃၂၇,၈၀၉	၃၄၁,၉၃၃	၅၆၈,၆၂၃	၂၅၄,၇၈၂	၉၅,၉၂၇	၂,၁၉၄	၄၅,၃၇၇	၁,၉၉၅	၈၇၇	၁၆,၁၀၁
၅	၃၆,၅၄၈	၂၉,၈၇၆	၆,၅၁၈	-	-	-	-	-	-	၁၅၄
၆	၃၆,၅၅၆	၁၃,၉၇၇	၂၂,၄၆၀	-	-	-	-	-	-	၁၁၉
၇	၃၆,၂၇၁	၇,၇၁၁	၂၈,၄၅၂	-	-	-	-	-	-	၁၀၈
၈	၃၆,၀၈၂	၅,၇၂၅	၃၀,၂၄၂	-	-	-	-	-	-	၁၁၅
၉	၃၃,၆၈၇	၃,၇၀၁	၂၉,၆၇၈	၂၂၈	-	-	-	-	-	၈၀
၁၀	၃၈,၇၅၁	၄,၂၇၀	၃၁,၇၈၇	၂,၅၅၆	-	-	-	-	-	၁၃၈
၁၁	၃၄,၀၄၇	၂,၉၀၀	၂၂,၂၁၅	၈,၇၉၅	-	-	-	-	-	၁၃၇
၁၂	၃၈,၀၁၅	၃,၅၁၈	၁၈,၇၈၄	၁၅,၅၄၁	-	-	-	-	-	၁၇၂
၁၃	၃၇,၆၉၈	၃,၅၆၃	၁၄,၁၄၃	၁၉,၆၂၄	၁၈၈	-	-	-	-	၁၈၀
၁၄	၃၄,၄၂၄	၃,၀၆၉	၁၀,၈၁၃	၁၈,၅၄၃	၁,၈၃၃	-	-	-	၂	၁၆၄
၁၅	၃၀,၇၈၈	၃,၄၁၅	၉,၀၃၁	၁၃,၁၂၈	၄,၉၈၆	-	၁၈	-	၅	၂၀၅
၁၆	၂၆,၁၅၁	၃,၀၃၄	၇,၆၄၇	၉,၃၀၂	၅,၆၃၇	၃	၃၅၂	-	၈	၁၆၈
၁၇	၂၄,၆၈၁	၂,၉၈၉	၇,၂၆၅	၇,၉၈၄	၅,၀၁၈	၃၈	၁,၁၉၉	-	၂၀	၁၆၈
၁၈	၂၇,၅၁၈	၃,၇၀၇	၈,၄၈၈	၈,၃၈၇	၄,၆၂၉	၁၂၃	၁,၉၁၉	-	၄၃	၂၂၂
၁၉	၂၁,၅၄၈	၂,၆၁၃	၆,၄၁၉	၆,၃၆၇	၃,၆၃၁	၂၁၉	၂,၀၅၄	၇	၆၀	၁၇၈
၂၀	၂၇,၀၅၂	၄,၄၅၄	၈,၆၇၄	၇,၂၅၈	၃,၉၁၄	၂၀၃	၂,၂၁၅	၂၆	၅၁	၂၅၇
၂၁	၂၀,၀၉၁	၂,၇၀၄	၆,၁၆၁	၅,၅၂၅	၃,၁၉၀	၁၅၈	၂,၁၀၆	၃၃	၄၃	၁၇၁
၂၂	၂၂,၁၁၁	၃,၃၈၄	၇,၀၁၇	၅,၉၀၁	၃,၂၆၂	၁၂၄	၂,၁၀၇	၅၈	၃၉	၂၁၉
၂၃	၂၁,၅၉၄	၃,၅၇၅	၇,၀၃၁	၅,၃၉၁	၃,၁၂၃	၈၆	၂,၀၆၃	၇၄	၂၇	၂၂၄
၂၄	၁၈,၉၅၁	၂,၉၆၉	၆,၃၁၇	၄,၅၈၈	၂,၈၀၇	၇၄	၁,၈၈၈	၁၀၀	၁၇	၁၉၁
၂၅	၂၃,၂၂၇	၄,၇၆၁	၇,၉၇၃	၅,၀၆၁	၃,၁၀၄	၅၃	၁,၈၉၁	၁၀၅	၁၇	၂၆၂

အသက်	အမြင့်ဆုံးတက်ရောက်ပြီးစီးခဲ့သည့်အတန်း									
	စုစုပေါင်း	အတန်းမရှိ	မူလတန်း (သူငယ်တန်း မှ ၄ တန်းထိ)	အလယ်တန်း (၅ တန်းမှ ၈ တန်းထိ)	အထက်တန်း (၉ တန်းမှ ၁၀ တန်းထိ)	ဒီပလိုမာ	တက္ကသိုလ်/ ကောလိပ်	ဘွဲ့လွန်နှင့် အထက်	အသက်မွေး ဝမ်းကျောင်း သင်တန်း	အခြား
၂၆	၁၈,၈၇၁	၃,၃၅၉	၆,၄၈၈	၄,၀၉၄	၂,၇၉၆	၄၈	၁,၇၅၁	၁၁၇	၁၅	၂၀၃
၂၇	၁၉,၃၁၄	၃,၆၁၈	၆,၉၄၉	၄,၀၃၆	၂,၅၅၉	၄၉	၁,၇၄၇	၁၀၉	၁၈	၂၂၉
၂၈	၂၁,၈၀၅	၄,၄၇၉	၈,၀၃၇	၄,၃၅၂	၂,၆၇၄	၅၁	၁,၈၄၁	၁၀၂	၁၂	၂၅၇
၂၉	၁၇,၃၃၀	၃,၂၅၅	၆,၃၂၆	၃,၅၃၈	၂,၃၁၆	၅၁	၁,၅၃၅	၉၀	၁၅	၂၀၄
၃၀ - ၃၄	၉၉,၉၁၇	၂၃,၂၈၃	၃၈,၄၃၄	၁၉,၁၉၈	၁၀,၄၇၂	၂၃၈	၆,၅၂၁	၃၂၀	၈၇	၁,၃၆၄
၃၅ - ၃၉	၉၅,၃၅၄	၂၅,၀၂၃	၃၉,၅၂၃	၁၆,၂၃၅	၈,၀၁၀	၁၉၄	၄,၆၃၃	၂၄၀	၉၆	၁,၄၀၀
၄၀ - ၄၄	၉၃,၆၁၃	၂၆,၉၃၆	၃၈,၁၄၇	၁၇,၀၁၀	၆,၁၂၆	၁၃၆	၃,၄၆၅	၁၆၅	၆၂	၁,၅၆၆
၄၅ - ၄၉	၈၃,၀၃၅	၂၇,၃၇၁	၃၃,၅၀၈	၁၂,၉၅၉	၄,၈၉၇	၁၀၈	၂,၄၆၃	၁၃၁	၆၆	၁,၅၃၂
၅၀ နှစ်နှင့်အထက်	၂၅၂,၇၇၉	၁၀၈,၆၉၄	၉၄,၀၉၆	၂၉,၁၈၁	၁၀,၇၅၅	၂၃၈	၃,၆၀၉	၃၁၈	၁၇၄	၅,၇၁၄
၂၅ နှစ်နှင့်အထက်	၇၂၅,၂၄၅	၂၃၀,၇၇၉	၂၇၉,၄၈၁	၁၁၅,၆၆၄	၅၃,၇၀၉	၁,၁၆၆	၂၉,၄၅၆	၁,၆၉၇	၅၆၂	၁၂,၇၃၁
ကျား	၆၄၉,၄၆၅	၁၅၅,၈၈၁	၂၈၀,၄၁၄	၁၃၂,၂၇၄	၄၈,၂၄၀	၁,၀၈၇	၁၉,၁၈၆	၇၉၁	၅၀၈	၁၁,၀၈၄
၅	၁၈,၅၂၃	၁၅,၂၃၁	၃,၂၁၁	-	-	-	-	-	-	၈၁
၆	၁၈,၆၅၇	၇,၅၂၉	၁၁,၀၆၇	-	-	-	-	-	-	၆၁
၇	၁၈,၄၂၁	၄,၂၀၄	၁၄,၁၄၉	-	-	-	-	-	-	၆၈
၈	၁၈,၃၀၃	၃,၂၂၄	၁၅,၀၀၈	-	-	-	-	-	-	၇၁
၉	၁၇,၀၃၀	၂,၀၅၃	၁၄,၉၉၉	၁၂၇	-	-	-	-	-	၅၁
၁၀	၂၀,၀၀၅	၂,၅၇၀	၁၆,၀၉၉	၁,၂၃၄	-	-	-	-	-	၁၀၂
၁၁	၁၇,၂၆၉	၁,၇၉၃	၁၁,၃၉၄	၃,၉၈၁	-	-	-	-	-	၁၀၁
၁၂	၁၉,၃၃၃	၂,၁၇၂	၉,၉၃၂	၇,၁၀၂	-	-	-	-	-	၁၂၇
၁၃	၁၉,၂၃၁	၂,၂၃၃	၇,၇၀၂	၉,၀၉၈	၇၁	-	-	-	-	၁၂၇
၁၄	၁၇,၄၀၇	၁,၈၅၆	၅,၉၄၀	၈,၇၆၈	၇၂၈	-	-	-	၂	၁၁၃
၁၅	၁၅,၆၉၆	၂,၀၃၇	၅,၀၀၉	၆,၄၉၈	၁,၉၉၇	-	၈	-	၂	၁၄၅
၁၆	၁၃,၀၀၂	၁,၇၄၄	၄,၀၇၄	၄,၇၀၆	၂,၂၈၄	၁	၇၄	-	၅	၁၁၄
၁၇	၁၂,၅၆၉	၁,၇၄၈	၃,၉၀၀	၄,၁၈၅	၂,၂၂၁	၇	၃၈၄	-	၉	၁၁၅
၁၈	၁၃,၅၉၄	၂,၀၂၉	၄,၃၆၃	၄,၃၀၉	၂,၀၁၅	၁၆	၇၀၀	-	၁၅	၁၄၇

အသက်	အမြင့်ဆုံးတက်ရောက်ပြီးစီးခဲ့သည့်အတန်း									
	စုစုပေါင်း	အတန်းမရှိ	မူလတန်း (သူငယ်တန်း မှ ၄ တန်းထိ)	အလယ်တန်း (၅ တန်းမှ ၈ တန်းထိ)	အထက်တန်း (၉ တန်းမှ ၁၀ တန်းထိ)	ဒီပလိုမာ	တက္ကသိုလ်/ ကောလိပ်	ဘွဲ့လွန်နှင့် အထက်	အသက်မွေး ဝမ်းကျောင်း သင်တန်း	အခြား
၁၉	၁၀,၅၇၀	၁,၃၈၆	၃,၂၁၈	၃,၃၃၉	၁,၆၉၅	၄၇	၇၃၈	-	၂၁	၁၂၆
၂၀	၁၃,၄၆၂	၂,၃၀၀	၄,၅၁၁	၃,၇၄၆	၁,၈၁၁	၅၁	၈၄၅	၉	၁၆	၁၇၃
၂၁	၉,၉၉၈	၁,၄၃၇	၃,၁၅၄	၂,၈၂၉	၁,၅၈၃	၃၉	၈၀၁	၉	၂၀	၁၂၆
၂၂	၁၀,၉၁၆	၁,၇၂၅	၃,၄၅၅	၃,၀၇၁	၁,၅၈၅	၅၀	၈၃၆	၁၈	၁၆	၁၆၀
၂၃	၁၀,၈၉၆	၁,၈၅၂	၃,၆၀၄	၂,၇၆၉	၁,၅၇၈	၃၆	၈၆၇	၁၉	၁၂	၁၅၉
၂၄	၉,၃၆၈	၁,၄၂၈	၃,၁၅၆	၂,၃၈၆	၁,၃၉၃	၄၆	၇၈၇	၂၅	၁၀	၁၃၇
၂၅	၁၁,၆၉၅	၂,၃၂၇	၃,၉၇၈	၂,၆၄၁	၁,၆၇၃	၃၆	၈၁၃	၃၅	၈	၁၈၄
၂၆	၉,၂၅၁	၁,၆၁၂	၃,၀၉၆	၂,၁၆၂	၁,၄၄၈	၂၃	၇၂၂	၄၉	၇	၁၃၂
၂၇	၉,၄၄၇	၁,၆၇၁	၃,၃၄၀	၂,၁၁၃	၁,၃၅၁	၂၉	၇၂၈	၄၂	၇	၁၆၆
၂၈	၁၀,၆၀၄	၂,၀၄၆	၃,၈၄၄	၂,၂၇၇	၁,၃၈၆	၃၈	၇၇၀	၅၃	၄	၁၈၆
၂၉	၈,၄၅၇	၁,၄၇၉	၃,၀၂၄	၁,၈၉၉	၁,၁၇၈	၂၈	၆၅၂	၄၂	၆	၁၄၉
၃၀ - ၃၄	၄၈,၉၇၉	၁၀,၆၄၆	၁၈,၆၈၉	၁၀,၂၆၂	၅,၃၈၈	၁၅၄	၂,၇၀၄	၁၃၁	၅၇	၉၄၈
၃၅ - ၃၉	၄၆,၇၇၁	၁၁,၁၈၄	၁၉,၀၄၃	၉,၁၁၀	၄,၁၉၇	၁၃၇	၁,၉၅၂	၉၀	၇၅	၉၈၃
၄၀ - ၄၄	၄၄,၇၀၃	၁၁,၃၇၂	၁၇,၇၁၂	၉,၃၆၁	၃,၄၉၇	၉၀	၁,၄၇၀	၅၀	၄၃	၁,၁၀၈
၄၅ - ၄၉	၃၉,၅၆၀	၁၁,၃၉၃	၁၅,၇၅၉	၇,၁၅၀	၂,၇၇၃	၈၀	၁,၂၃၀	၅၅	၄၆	၁,၀၇၄
၅၀ နှစ်နှင့်အထက်	၁၁၅,၇၄၈	၄၁,၆၀၀	၄၄,၁၈၄	၁၇,၁၅၁	၆,၃၈၈	၁၇၉	၂,၁၀၅	၁၆၄	၁၂၇	၃,၈၅၀
၅၅ နှစ်နှင့်အထက်	၃၄၅,၂၁၅	၉၅,၃၃၀	၁၃၂,၆၆၉	၆၄,၁၂၆	၂၉,၂၇၉	၇၉၄	၁၃,၁၄၆	၇၁၁	၃၈၀	၈,၇၈၀
မ	၆၇၈,၃၄၄	၁၈၆,၀၅၂	၂၈၈,၂၀၉	၁၂၂,၅၀၈	၄၇,၆၈၇	၁,၁၀၇	၂၆,၁၉၁	၁,၂၀၄	၃၆၉	၅,၀၁၇
၅	၁၈,၀၂၅	၁၄,၆၄၅	၃,၃၀၇	-	-	-	-	-	-	၇၃
၆	၁၇,၈၉၉	၆,၄၄၈	၁၁,၃၉၃	-	-	-	-	-	-	၅၈
၇	၁၇,၈၅၀	၃,၅၀၇	၁၄,၃၄၃	-	-	-	-	-	-	၄၀
၈	၁၇,၇၇၉	၂,၅၀၁	၁၅,၂၇၄	-	-	-	-	-	-	၄၄
၉	၁၆,၆၅၇	၁,၆၄၈	၁၄,၈၇၉	၁၀၁	-	-	-	-	-	၂၉
၁၀	၁၈,၇၄၆	၁,၇၀၀	၁၅,၆၈၈	၁,၃၂၂	-	-	-	-	-	၃၆
၁၁	၁၆,၇၇၈	၁,၁၀၇	၁၀,၈၂၁	၄,၈၁၄	-	-	-	-	-	၃၆

အသက်	အမြင့်ဆုံးတက်ရောက်ပြီးစီးခဲ့သည့်အတန်း									
	စုစုပေါင်း	အတန်းမရှိ	မူလတန်း (သူငယ်တန်း မှ ၄ တန်းထိ)	အလယ်တန်း (၅ တန်းမှ ၈ တန်းထိ)	အထက်တန်း (၉ တန်းမှ ၁၀ တန်းထိ)	ဒီပလိုမာ	တက္ကသိုလ်/ ကောလိပ်	ဘွဲ့လွန်နှင့် အထက်	အသက်မွေး ဝမ်းကျောင်း သင်တန်း	အခြား
၁၂	၁၈,၆၈၂	၁,၃၄၆	၈,၈၅၂	၈,၄၃၉	-	-	-	-	-	၄၅
၁၃	၁၈,၄၆၇	၁,၃၃၀	၆,၄၄၁	၁၀,၅၂၆	၁၁၇	-	-	-	-	၅၃
၁၄	၁၇,၀၁၇	၁,၂၁၃	၄,၈၇၃	၉,၇၇၅	၁,၁၀၅	-	-	-	-	၅၁
၁၅	၁၅,၀၉၂	၁,၃၇၈	၄,၀၂၂	၆,၆၃၀	၂,၉၈၉	-	၁၀	-	၃	၆၀
၁၆	၁၃,၁၄၉	၁,၂၉၀	၃,၅၇၃	၄,၅၉၆	၃,၃၅၃	၂	၂၇၈	-	၃	၅၄
၁၇	၁၂,၁၁၂	၁,၂၄၁	၃,၃၆၅	၃,၇၉၉	၂,၇၉၇	၃၁	၈၁၅	-	၁၁	၅၃
၁၈	၁၃,၉၂၄	၁,၆၇၈	၄,၁၂၅	၄,၀၇၈	၂,၆၁၄	၁၀၇	၁,၂၁၉	-	၂၈	၇၅
၁၉	၁၀,၉၇၈	၁,၂၂၇	၃,၂၀၁	၃,၀၂၈	၁,၉၃၆	၁၇၂	၁,၃၁၆	၇	၃၉	၅၂
၂၀	၁၃,၅၉၀	၂,၁၅၄	၄,၁၆၃	၃,၅၁၂	၂,၁၀၃	၁၅၂	၁,၃၇၀	၁၇	၃၅	၈၄
၂၁	၁၀,၀၉၃	၁,၂၆၇	၃,၀၀၇	၂,၆၉၆	၁,၆၀၇	၁၁၉	၁,၃၀၅	၂၄	၂၃	၄၅
၂၂	၁၁,၁၉၅	၁,၆၅၉	၃,၅၆၂	၂,၈၃၀	၁,၆၇၇	၇၄	၁,၂၇၁	၄၀	၂၃	၅၉
၂၃	၁၀,၆၉၈	၁,၇၂၃	၃,၄၂၇	၂,၆၂၂	၁,၅၄၅	၅၀	၁,၁၉၆	၅၅	၁၅	၆၅
၂၄	၉,၅၈၃	၁,၅၄၁	၃,၁၆၁	၂,၂၀၂	၁,၄၁၄	၂၈	၁,၁၀၁	၇၅	၇	၅၄
၂၅	၁၁,၅၃၂	၂,၄၃၄	၃,၉၉၅	၂,၄၂၀	၁,၄၃၁	၁၇	၁,၀၇၈	၇၀	၉	၇၈
၂၆	၉,၆၂၀	၁,၇၄၇	၃,၃၉၂	၁,၉၃၂	၁,၃၄၈	၂၅	၁,၀၂၉	၆၈	၈	၇၁
၂၇	၉,၈၆၇	၁,၉၄၇	၃,၆၀၉	၁,၉၂၃	၁,၂၀၈	၂၀	၁,၀၁၉	၆၇	၁၁	၆၃
၂၈	၁၁,၂၀၁	၂,၄၃၃	၄,၁၉၃	၂,၀၇၅	၁,၂၈၈	၁၃	၁,၀၇၁	၄၉	၈	၇၁
၂၉	၈,၈၇၃	၁,၇၇၆	၃,၃၀၂	၁,၆၃၉	၁,၁၃၈	၂၃	၈၈၃	၄၈	၉	၅၅
၃၀ - ၃၄	၅၀,၉၃၈	၁၂,၆၃၇	၁၉,၇၄၅	၈,၉၃၆	၅,၀၈၄	၈၄	၃,၈၁၇	၁၈၉	၃၀	၄၁၆
၃၅ - ၃၉	၄၈,၅၈၃	၁၃,၈၃၉	၂၀,၄၈၀	၇,၁၂၅	၃,၈၁၃	၅၇	၂,၆၈၁	၁၅၀	၂၁	၄၁၇
၄၀ - ၄၄	၄၈,၉၁၀	၁၅,၅၆၄	၂၀,၄၃၅	၇,၆၄၉	၂,၆၂၉	၄၆	၁,၉၉၅	၁၁၅	၁၉	၄၅၈
၄၅ - ၄၉	၄၃,၄၇၅	၁၅,၉၇၈	၁၇,၇၄၉	၅,၈၀၉	၂,၁၂၄	၂၈	၁,၂၃၃	၇၆	၂၀	၄၅၈
၅၀ နှစ်နှင့်အထက်	၁၃၇,၀၃၁	၆၇,၀၉၄	၄၉,၉၁၂	၁၂,၀၃၀	၄,၃၆၇	၅၉	၁,၅၀၄	၁၅၄	၄၇	၁,၈၆၄
၂၅ နှစ်နှင့်အထက်	၃၈၀,၀၃၀	၁၃၅,၄၄၉	၁၄၆,၈၁၂	၅၁,၅၃၈	၂၄,၄၃၀	၃၇၂	၁၆,၃၁၀	၉၈၆	၁၈၂	၃,၉၅၁

ဇယား (ဃ - ၅(ခ))။ အသက် (၅) နှစ်နှင့်အထက်လူဦးရေကို အမြင့်ဆုံးတက်ရောက်ပြီးစီးခဲ့သည့် အတန်းနှင့် အသက်အပိုင်းအခြားအလိုက် ကျား/မ ခွဲခြားဖော်ပြသောဇယား (မြို့ပြ)

အသက်	အမြင့်ဆုံးတက်ရောက်ပြီးစီးခဲ့သည့်အတန်း									
	စုစုပေါင်း	အတန်းမရှိ	မူလတန်း (သူငယ်တန်း မှ ၄ တန်းထိ)	အလယ်တန်း (၅ တန်းမှ ၈ တန်းထိ)	အထက်တန်း (၉ တန်းမှ ၁၀ တန်းထိ)	ဒီပလိုမာ	တက္ကသိုလ်/ ကောလိပ်	ဘွဲ့လွန်နှင့် အထက်	အသက်မွေး ဝမ်းကျောင်း သင်တန်း	အခြား
မြို့ပြ ကျား/မ	၂၉၆,၈၅၁	၂၆,၈၅၈	၁၁၅,၈၅၀	၈၀,၄၁၆	၄၃,၆၃၅	၉၄၆	၂၆,၂၂၈	၁,၀၄၃	၃၉၃	၁,၄၈၂
၅	၆,၄၅၇	၅,၂၅၇	၁,၁၉၄	-	-	-	-	-	-	၆
၆	၆,၄၄၃	၁,၇၃၂	၄,၇၀၅	-	-	-	-	-	-	၆
၇	၆,၅၇၇	၅၉၅	၅,၉၈၁	-	-	-	-	-	-	၁
၈	၆,၄၀၇	၃၃၉	၆,၀၆၄	-	-	-	-	-	-	၄
၉	၆,၁၂၈	၁၇၃	၅,၈၆၉	၈၀	-	-	-	-	-	၆
၁၀	၆,၄၈၅	၁၈၇	၅,၅၃၄	၇၅၀	-	-	-	-	-	၁၄
၁၁	၆,၄၀၆	၁၅၉	၃,၆၁၉	၂,၆၁၂	-	-	-	-	-	၁၆
၁၂	၆,၉၈၅	၂၀၂	၂,၆၃၀	၄,၁၃၄	-	-	-	-	-	၁၉
၁၃	၇,၃၉၀	၂၂၃	၂,၀၃၉	၅,၀၃၇	၇၂	-	-	-	-	၁၉
၁၄	၇,၁၂၇	၂၀၇	၁,၆၃၃	၄,၅၅၈	၇၀၈	-	-	-	-	၂၁
၁၅	၆,၁၈၃	၁၉၁	၁,၃၁၈	၂,၈၉၄	၁,၇၅၆	-	၁၁	-	၂	၁၁
၁၆	၆,၀၀၂	၁၆၈	၁,၃၃၂	၂,၂၅၂	၂,၀၆၁	-	၁၇၆	-	၁	၁၂
၁၇	၅,၈၉၃	၁၈၃	၁,၃၁၂	၂,၀၈၉	၁,၇၄၇	၃၀	၅၁၃	-	၁၀	၉
၁၈	၆,၇၁၇	၂၄၉	၁,၆၂၈	၂,၂၅၃	၁,၆၁၃	၇၆	၈၆၅	-	၁၅	၁၈
၁၉	၅,၈၂၁	၂၀၈	၁,၃၀၂	၁,၈၂၂	၁,၃၇၉	၁၂၁	၉၅၀	၅	၂၆	၈
၂၀	၆,၅၈၅	၂၈၆	၁,၆၅၀	၂,၀၂၇	၁,၄၂၁	၉၃	၁,၀၅၀	၁၉	၁၉	၂၀
၂၁	၅,၄၀၂	၂၀၁	၁,၁၂၉	၁,၆၄၈	၁,၃၃၂	၅၇	၉၉၇	၁၆	၁၅	၇
၂၂	၅,၈၆၂	၂၄၃	၁,၄၃၉	၁,၇၂၆	၁,၃၁၅	၃၉	၁,၀၄၅	၂၃	၁၈	၁၄
၂၃	၅,၅၉၂	၂၃၆	၁,၃၇၄	၁,၅၁၃	၁,၃၁၃	၃၂	၁,၀၆၄	၃၄	၁၁	၁၅
၂၄	၅,၃၈၅	၂၀၈	၁,၄၁၃	၁,၄၄၉	၁,၂၄၆	၂၆	၉၇၆	၄၁	၉	၁၇
၂၅	၅,၉၄၄	၃၁၆	၁,၇၀၇	၁,၅၃၀	၁,၂၇၇	၁၉	၁,၀၃၇	၃၈	၃	၁၇
၂၆	၅,၃၆၂	၂၅၃	၁,၄၃၉	၁,၃၄၅	၁,၂၆၇	၁၇	၉၇၈	၄၈	၅	၁၀
၂၇	၅,၄၅၆	၂၉၂	၁,၆၀၁	၁,၃၅၈	၁,၁၂၆	၂၄	၉၈၃	၄၈	၇	၁၇
၂၈	၅,၉၆၁	၃၄၀	၁,၇၉၃	၁,၄၅၃	၁,၂၀၃	၁၆	၁,၀၈၂	၅၂	၄	၁၈

အသက်	အမြင့်ဆုံးတက်ရောက်ပြီးစီးခဲ့သည့်အတန်း									
	စုစုပေါင်း	အတန်းမရှိ	မူလတန်း (သူငယ်တန်း မှ ၄ တန်းထိ)	အလယ်တန်း (၅ တန်းမှ ၈ တန်းထိ)	အထက်တန်း (၉ တန်းမှ ၁၀ တန်းထိ)	ဒီပလိုမာ	တက္ကသိုလ်/ ကောလိပ်	ဘွဲ့လွန်နှင့် အထက်	အသက်မွေး ဝမ်းကျောင်း သင်တန်း	အခြား
၂၉	၅,၀၈၅	၂၃၀	၁,၄၇၆	၁,၂၉၉	၁,၀၈၈	၂၂	၉၀၃	၄၅	၆	၁၆
၃၀ - ၃၄	၂၇,၂၃၇	၁,၆၁၇	၈,၉၅၅	၇,၁၂၃	၅,၁၈၀	၉၇	၃,၉၈၁	၁၃၆	၄၆	၁၀၂
၃၅ - ၃၉	၂၄,၇၇၁	၁,၅၈၇	၉,၂၂၁	၆,၃၈၄	၄,၁၉၈	၈၁	၃,၀၀၂	၁၃၇	၄၉	၁၁၂
၄၀ - ၄၄	၂၂,၅၉၈	၁,၄၉၃	၈,၃၆၁	၆,၇၁၆	၃,၄၀၁	၄၇	၂,၃၀၉	၉၈	၂၅	၁၄၈
၄၅ - ၄၉	၁၈,၉၂၀	၁,၆၀၉	၇,၄၆၃	၅,၁၁၀	၂,၇၅၇	၄၈	၁,၆၉၅	၇၈	၃၄	၁၂၆
၅၀ နှစ်နှင့်အထက်	၄၉,၆၇၀	၇,၈၇၄	၂၀,၆၆၉	၁၁,၂၅၄	၆,၁၇၅	၁၀၁	၂,၆၁၁	၂၂၅	၈၈	၆၇၃
၂၅ နှစ်နှင့် အထက်	၁၇၁,၀၀၄	၁၅,၆၁၁	၆၂,၆၈၅	၄၃,၅၇၂	၂၇,၆၇၂	၄၇၂	၁၈,၅၈၁	၉၀၅	၂၆၇	၁,၂၃၉
ကျား	၁၄၆,၈၃၃	၁၁,၅၇၂	၅၅,၂၃၆	၄၃,၆၃၄	၂၂,၈၀၆	၄၀၆	၁၁,၅၀၄	၄၂၂	၂၅၂	၁,၀၀၁
၅	၃,၃၀၂	၂,၇၀၀	၆၀၀	-	-	-	-	-	-	၂
၆	၃,၂၆၁	၉၄၀	၂,၃၁၆	-	-	-	-	-	-	၅
၇	၃,၃၇၀	၃၅၈	၃,၀၁၂	-	-	-	-	-	-	-
၈	၃,၁၉၄	၁၈၁	၃,၀၁၂	-	-	-	-	-	-	၁
၉	၃,၂၁၄	၁၀၅	၃,၀၅၆	၄၉	-	-	-	-	-	၄
၁၀	၃,၃၈၂	၁၂၃	၂,၈၆၂	၃၉၀	-	-	-	-	-	၇
၁၁	၃,၂၁၀	၉၉	၁,၈၈၂	၁,၂၁၄	-	-	-	-	-	၁၅
၁၂	၃,၅၉၉	၁၂၆	၁,၄၂၃	၂,၀၃၆	-	-	-	-	-	၁၄
၁၃	၃,၈၁၆	၁၄၂	၁,၁၁၅	၂,၅၁၁	၃၃	-	-	-	-	၁၅
၁၄	၃,၆၉၂	၁၂၁	၉၀၆	၂,၃၆၈	၂၈၂	-	-	-	-	၁၅
၁၅	၃,၁၉၂	၉၇	၇၂၁	၁,၅၉၇	၇၆၀	-	၆	-	၁	၁၀
၁၆	၃,၀၆၃	၉၇	၇၀၉	၁,၂၇၂	၉၂၁	-	၅၅	-	-	၉
၁၇	၃,၁၂၀	၁၀၁	၇၃၁	၁,၂၂၃	၈၅၄	၄	၁၉၈	-	၃	၆
၁၈	၃,၃၅၉	၁၃၄	၈၂၅	၁,၂၄၈	၇၆၃	၅	၃၆၃	-	၇	၁၄
၁၉	၂,၉၁၃	၁၁၁	၆၆၉	၁,၀၃၁	၆၈၉	၁၆	၃၈၁	-	၉	၇
၂၀	၃,၂၈၂	၁၄၅	၈၇၂	၁,၀၉၅	၆၉၃	၁၇	၄၂၉	၈	၁၀	၁၃
၂၁	၂,၆၅၆	၁၀၆	၅၅၆	၉၁၂	၆၆၇	၁၄	၃၈၆	၃	၈	၄
၂၂	၂,၉၃၇	၁၃၂	၇၁၁	၉၅၇	၆၇၅	၁၄	၄၂၄	၆	၉	၉

ဇယား (ဃ - ၅(ခ)) အသက် (၅) နှစ်နှင့်အထက် လူဦးရေကို အမြင့်ဆုံးတက်ရောက်ပြီးစီးခဲ့သည့်အတန်းနှင့် အသက် အပိုင်းအခြားအလိုက် ကျား/မ ခွဲခြားဖော်ပြသောဇယား (မြို့ပြ)

သန်းခေါင်စာရင်းအစီရင်ခံစာ အတွဲ ၃ - ဝ (ကရင်)

အသက်	အမြင့်ဆုံးတက်ရောက်ပြီးစီးခဲ့သည့်အတန်း									
	စုစုပေါင်း	အတန်းမရှိ	မူလတန်း (သူငယ်တန်း မှ ၄ တန်းထိ)	အလယ်တန်း (၅ တန်းမှ ၈ တန်းထိ)	အထက်တန်း (၉ တန်းမှ ၁၀ တန်းထိ)	ဒီပလိုမာ	တက္ကသိုလ်/ ကောလိပ်	ဘွဲ့လွန်နှင့် အထက်	အသက်မွေး ဝမ်းကျောင်း သင်တန်း	အခြား
၂၃	၂,၇၈၈	၁၁၅	၇၀၄	၈၃၂	၆၆၄	၉	၄၃၉	၁၀	၅	၁၀
၂၄	၂,၇၀၃	၉၀	၇၂၆	၈၀၄	၆၃၆	၁၅	၄၀၀	၁၃	၇	၁၂
၂၅	၃,၀၆၁	၁၄၆	၈၆၆	၈၄၀	၇၀၃	၁၂	၄၆၈	၁၁	၁	၁၄
၂၆	၂,၆၉၂	၁၂၇	၆၉၅	၇၄၁	၆၇၆	၉	၄၁၁	၂၁	၄	၈
၂၇	၂,၇၄၂	၁၂၈	၇၉၂	၇၄၆	၆၃၁	၁၆	၃၈၈	၂၁	၄	၁၆
၂၈	၂,၉၆၇	၁၄၀	၈၈၈	၇၇၂	၆၅၆	၁၀	၄၅၇	၃၀	၁	၁၃
၂၉	၂,၅၇၈	၉၉	၇၁၃	၇၁၉	၅၉၅	၁၃	၄၀၁	၂၀	၄	၁၄
၃၀ - ၃၄	၁၃,၇၇၄	၇၂၄	၄,၄၃၆	၃,၉၃၄	၂,၇၅၈	၅၉	၁,၇၀၁	၅၄	၃၁	၇၇
၃၅ - ၃၉	၁၂,၅၂၆	၆၆၇	၄,၄၁၁	၃,၆၆၂	၂,၂၆၃	၅၄	၁,၂၉၈	၄၉	၄၀	၈၂
၄၀ - ၄၄	၁၁,၁၅၅	၅၈၇	၃,၇၇၀	၃,၇၁၀	၁,၉၀၄	၃၂	၉၉၇	၃၂	၁၇	၁၀၆
၄၅ - ၄၉	၉,၁၅၀	၆၁၈	၃,၂၁၂	၂,၈၁၅	၁,၄၉၁	၃၁	၈၃၀	၃၂	၂၆	၉၅
၅၀ နှစ်နှင့်အထက်	၂၂,၁၃၅	၂,၃၁၃	၈,၀၄၅	၆,၁၅၆	၃,၄၉၂	၇၆	၁,၄၇၂	၁၁၂	၆၅	၄၀၄
၂၅ နှစ်နှင့် အထက်	၈၂,၇၈၀	၅,၅၄၉	၂၇,၈၂၈	၂၄,၀၉၅	၁၅,၁၆၉	၃၁၂	၈,၄၂၃	၃၈၂	၁၉၃	၈၂၉
မ	၁၅၀,၀၁၈	၁၅,၂၈၆	၆၀,၆၁၄	၃၆,၇၈၂	၂၀,၈၂၉	၅၄၀	၁၄,၇၂၄	၆၂၁	၁၄၁	၄၈၁
၅	၃,၁၅၅	၂,၅၅၇	၅၉၄	-	-	-	-	-	-	၄
၆	၃,၁၈၂	၇၉၂	၂,၃၈၉	-	-	-	-	-	-	၁
၇	၃,၂၀၇	၂၃၇	၂,၉၆၉	-	-	-	-	-	-	၁
၈	၃,၂၁၃	၁၅၈	၃,၀၅၂	-	-	-	-	-	-	၃
၉	၂,၉၁၄	၆၈	၂,၈၁၃	၃၁	-	-	-	-	-	၂
၁၀	၃,၁၀၃	၆၄	၂,၆၇၂	၃၆၀	-	-	-	-	-	၇
၁၁	၃,၁၉၆	၆၀	၁,၇၃၇	၁,၃၉၈	-	-	-	-	-	၁
၁၂	၃,၃၈၆	၇၆	၁,၂၀၇	၂,၀၉၈	-	-	-	-	-	၅
၁၃	၃,၅၇၄	၈၁	၉၂၄	၂,၅၂၆	၃၉	-	-	-	-	၄
၁၄	၃,၄၃၅	၈၆	၇၂၇	၂,၁၉၀	၄၂၆	-	-	-	-	၆
၁၅	၂,၉၉၁	၉၄	၅၉၇	၁,၂၉၇	၉၉၆	-	၅	-	၁	၁
၁၆	၂,၉၃၉	၇၁	၆၂၃	၉၈၀	၁,၁၄၀	-	၁၂၁	-	၁	၃

အသက်	အမြင့်ဆုံးတက်ရောက်ပြီးစီးခဲ့သည့်အတန်း									
	စုစုပေါင်း	အတန်းမရှိ	မူလတန်း (သူငယ်တန်းမှ ၄ တန်းထိ)	အလယ်တန်း (၅ တန်းမှ ၈ တန်းထိ)	အထက်တန်း (၉ တန်းမှ ၁၀ တန်းထိ)	ဒီပလိုမာ	တက္ကသိုလ်/ ကောလိပ်	ဘွဲ့လွန်နှင့် အထက်	အသက်မွေး ဝမ်းကျောင်း သင်တန်း	အခြား
၁၇	၂,၇၇၃	၈၂	၅၈၁	၈၆၆	၈၉၃	၂၆	၃၁၅	-	၇	၃
၁၈	၃,၃၅၈	၁၁၅	၈၀၃	၁,၀၀၅	၈၅၀	၇၁	၅၀၂	-	၈	၄
၁၉	၂,၉၀၈	၉၇	၆၃၃	၇၉၁	၆၉၀	၁၀၅	၅၆၉	၅	၁၇	၁
၂၀	၃,၃၀၃	၁၄၁	၇၇၈	၉၃၂	၇၂၈	၇၆	၆၂၁	၁၁	၉	၇
၂၁	၂,၇၄၆	၉၅	၅၇၃	၇၃၆	၆၆၅	၄၃	၆၁၁	၁၃	၇	၃
၂၂	၂,၉၂၅	၁၁၁	၇၂၈	၇၆၉	၆၄၀	၂၅	၆၂၁	၁၇	၉	၅
၂၃	၂,၈၀၄	၁၂၁	၆၇၀	၆၈၁	၆၄၉	၂၃	၆၂၅	၂၄	၆	၅
၂၄	၂,၆၈၂	၁၁၈	၆၈၇	၆၄၅	၆၁၀	၁၁	၅၇၆	၂၈	၂	၅
၂၅	၂,၈၈၃	၁၇၀	၈၄၁	၆၉၀	၅၇၄	၇	၅၆၉	၂၇	၂	၃
၂၆	၂,၆၇၀	၁၂၆	၇၄၄	၆၀၄	၅၉၁	၈	၅၆၇	၂၇	၁	၂
၂၇	၂,၇၁၄	၁၆၄	၈၀၉	၆၁၂	၄၉၅	၈	၅၉၅	၂၇	၃	၁
၂၈	၂,၉၉၄	၂၀၀	၉၀၅	၆၈၁	၅၄၇	၆	၆၂၅	၂၂	၃	၅
၂၉	၂,၅၀၇	၁၃၁	၇၆၃	၅၈၀	၄၉၃	၉	၅၀၂	၂၅	၂	၂
၃၀ - ၃၄	၁၃,၄၆၃	၈၉၃	၄,၅၁၉	၃,၁၈၉	၂,၄၂၂	၃၈	၂,၂၈၀	၈၂	၁၅	၂၅
၃၅ - ၃၉	၁၂,၂၄၅	၉၂၀	၄,၈၁၀	၂,၇၂၂	၁,၉၃၅	၂၇	၁,၇၀၄	၈၈	၉	၃၀
၄၀ - ၄၄	၁၁,၄၄၃	၉၀၆	၄,၅၉၁	၃,၀၀၆	၁,၄၉၇	၁၅	၁,၃၁၂	၆၆	၈	၄၂
၄၅ - ၄၉	၉,၇၇၀	၉၉၁	၄,၂၅၁	၂,၂၉၅	၁,၂၆၆	၁၇	၈၆၅	၄၆	၈	၃၁
၅၀ နှစ်နှင့်အထက်	၂၇,၅၃၅	၅,၅၆၁	၁၂,၆၂၄	၅,၀၉၈	၂,၆၈၃	၂၅	၁,၁၃၉	၁၁၃	၂၃	၂၆၉
၂၅ နှစ်နှင့် အထက်	၈၈,၂၂၄	၁၀,၀၆၂	၃၄,၈၅၇	၁၉,၄၇၇	၁၂,၅၀၃	၁၆၀	၁၀,၁၅၈	၅၂၃	၇၄	၄၁၀

ဇယား (ဃ - ၅(ဂ))။ အသက် (၅) နှစ်နှင့်အထက်လူဦးရေကို အမြင့်ဆုံးတက်ရောက်ပြီးစီးခဲ့သည့်အတန်းနှင့် အသက်အပိုင်းအခြားအလိုက် ကျား/မ ခွဲခြားဖော်ပြသောဇယား (ကျေးလက်)

အသက်	အမြင့်ဆုံးတက်ရောက်ပြီးစီးခဲ့သည့်အတန်း									
	စုစုပေါင်း	အတန်းမရှိ	မူလတန်း (သူငယ်တန်း မှ ၄ တန်းထိ)	အလယ်တန်း (၅ တန်းမှ ၈ တန်းထိ)	အထက်တန်း (၉ တန်းမှ ၁၀ တန်းထိ)	ဒီပလိုမာ	တက္ကသိုလ်/ ကောလိပ်	ဘွဲ့လွန်နှင့် အထက်	အသက်မွေး ဝမ်းကျောင်း သင်တန်း	အခြား
ကျေးလက်										
ကျား/မ	၁,၀၃၀,၉၅၈	၃၁၅,၀၇၅	၄၅၂,၇၇၃	၁၇၄,၃၆၆	၅၂,၂၉၂	၁,၂၄၈	၁၉,၁၄၉	၉၅၂	၄၈၄	၁၄,၆၁၉
၅	၃၀,၀၉၁	၂၄,၆၁၉	၅,၃၂၄	-	-	-	-	-	-	၁၄၈
၆	၃၀,၁၁၃	၁၂,၂၄၅	၁၇,၇၅၅	-	-	-	-	-	-	၁၁၃
၇	၂၉,၆၉၄	၇,၁၁၆	၂၂,၄၇၁	-	-	-	-	-	-	၁၀၇
၈	၂၉,၆၇၅	၅,၃၈၆	၂၄,၁၇၈	-	-	-	-	-	-	၁၁၁
၉	၂၇,၅၅၉	၃,၅၂၈	၂၃,၈၀၉	၁၄၈	-	-	-	-	-	၇၄
၁၀	၃၂,၂၆၆	၄,၀၈၃	၂၆,၂၅၃	၁,၈၀၆	-	-	-	-	-	၁၂၄
၁၁	၂၇,၆၄၁	၂,၇၄၁	၁၈,၅၉၆	၆,၁၈၃	-	-	-	-	-	၁၂၁
၁၂	၃၁,၀၃၀	၃,၃၁၆	၁၆,၁၅၄	၁၁,၄၀၇	-	-	-	-	-	၁၅၃
၁၃	၃၀,၃၀၈	၃,၃၄၀	၁၂,၁၀၄	၁၄,၅၈၇	၁၁၆	-	-	-	-	၁၆၁
၁၄	၂၇,၂၉၇	၂,၈၆၂	၉,၁၈၀	၁၃,၉၈၅	၁,၁၂၅	-	-	-	၂	၁၄၃
၁၅	၂၄,၆၀၅	၃,၂၂၄	၇,၇၁၃	၁၀,၂၃၄	၃,၂၃၀	-	၇	-	၃	၁၉၄
၁၆	၂၀,၁၄၉	၂,၈၆၆	၆,၃၁၅	၇,၀၅၀	၃,၅၇၆	၃	၁၇၆	-	၇	၁၅၆
၁၇	၁၈,၇၈၈	၂,၈၀၆	၅,၉၅၃	၅,၈၉၅	၃,၂၇၁	၈	၆၈၆	-	၁၀	၁၅၉
၁၈	၂၀,၈၀၁	၃,၄၅၈	၆,၈၆၀	၆,၁၃၄	၃,၀၁၆	၄၇	၁,၀၅၄	-	၂၈	၂၀၄
၁၉	၁၅,၇၂၇	၂,၄၀၅	၅,၁၁၇	၄,၅၄၅	၂,၂၅၂	၉၈	၁,၁၀၄	၂	၃၄	၁၇၀
၂၀	၂၀,၄၆၇	၄,၁၆၈	၇,၀၂၄	၅,၂၃၁	၂,၄၉၃	၁၁၀	၁,၁၆၅	၇	၃၂	၂၃၇
၂၁	၁၄,၆၈၉	၂,၅၀၃	၅,၀၃၂	၃,၈၇၇	၁,၈၅၈	၁၀၁	၁,၁၀၉	၁၇	၂၈	၁၆၄
၂၂	၁၆,၂၄၉	၃,၁၄၁	၅,၅၇၈	၄,၁၇၅	၁,၉၄၇	၈၅	၁,၀၆၂	၃၅	၂၁	၂၀၅
၂၃	၁၆,၀၀၂	၃,၃၃၉	၅,၆၅၇	၃,၈၇၈	၁,၈၁၀	၅၄	၉၉၉	၄၀	၁၆	၂၀၉
၂၄	၁၃,၅၆၆	၂,၇၆၁	၄,၉၀၄	၃,၁၃၉	၁,၅၆၁	၄၈	၉၁၂	၅၉	၈	၁၇၄
၂၅	၁၇,၂၈၃	၄,၄၄၅	၆,၂၆၆	၃,၅၃၁	၁,၈၂၇	၃၄	၈၅၄	၆၇	၁၄	၂၄၅
၂၆	၁၃,၅၀၉	၃,၁၀၆	၅,၀၄၉	၂,၇၄၉	၁,၅၂၉	၃၁	၇၇၃	၆၉	၁၀	၁၉၃
၂၇	၁၃,၈၅၈	၃,၃၂၆	၅,၃၄၈	၂,၆၇၈	၁,၄၃၃	၂၅	၇၆၄	၆၁	၁၁	၂၁၂

အသက်	အမြင့်ဆုံးတက်ရောက်ပြီးစီးခဲ့သည့်အတန်း									
	စုစုပေါင်း	အတန်းမရှိ	မူလတန်း (သူငယ်တန်း မှ ၄ တန်းထိ)	အလယ်တန်း (၅ တန်းမှ ၈ တန်းထိ)	အထက်တန်း (၉ တန်းမှ ၁၀ တန်းထိ)	ဒီပလိုမာ	တက္ကသိုလ်/ ကောလိပ်	ဘွဲ့လွန်နှင့် အထက်	အသက်မွေး ဝမ်းကျောင်း သင်တန်း	အခြား
၂၈	၁၅,၈၄၄	၄,၁၃၉	၆,၂၄၄	၂,၈၉၉	၁,၄၇၁	၃၅	၇၅၉	၅၀	၈	၂၃၉
၂၉	၁၂,၂၄၅	၃,၀၂၅	၄,၈၅၀	၂,၂၃၉	၁,၂၂၈	၂၉	၆၃၂	၄၅	၉	၁၈၈
၃၀ - ၃၄	၇၂,၆၈၀	၂၁,၆၆၆	၂၉,၄၇၉	၁၂,၀၇၅	၅,၂၉၂	၁၄၁	၂,၅၄၀	၁၈၄	၄၁	၁,၂၆၂
၃၅ - ၃၉	၇၀,၅၈၃	၂၃,၄၃၆	၃၀,၃၀၂	၉,၈၅၁	၃,၈၁၂	၁၁၃	၁,၆၃၁	၁၀၃	၄၇	၁,၂၈၈
၄၀ - ၄၄	၇၁,၀၁၅	၂၅,၄၄၃	၂၉,၇၈၆	၁၀,၂၉၄	၂,၇၂၅	၈၉	၁,၁၅၆	၆၇	၃၇	၁,၄၁၈
၄၅ - ၄၉	၆၄,၁၁၅	၂၅,၇၆၂	၂၆,၀၄၅	၇,၈၄၉	၂,၁၄၀	၆၀	၇၆၈	၅၃	၃၂	၁,၄၀၆
၅၀ နှစ်နှင့်အထက်	၂၀၃,၁၀၉	၁၀၀,၈၂၀	၇၃,၄၂၇	၁၇,၉၂၇	၄,၅၈၀	၁၃၇	၉၉၈	၉၃	၈၆	၅,၀၄၁
၅၅ နှစ်နှင့် အထက်	၅၅၄,၂၄၁	၂၁၅,၁၆၈	၂၁၆,၇၉၆	၇၂,၀၉၂	၂၆,၀၃၇	၆၉၄	၁၀,၈၇၅	၇၉၂	၂၉၅	၁၁,၄၉၂
ကျား	၅၀၂,၆၃၂	၁၄၄,၃၀၉	၂၂၅,၁၇၈	၈၈,၆၄၀	၂၅,၄၃၄	၆၈၁	၇,၆၈၂	၃၆၉	၂၅၆	၁၀,၀၈၃
၅	၁၅,၂၂၁	၁၂,၅၃၁	၂,၆၁၁	-	-	-	-	-	-	၇၉
၆	၁၅,၃၉၆	၆,၅၈၉	၈,၇၅၁	-	-	-	-	-	-	၅၆
၇	၁၅,၀၅၁	၃,၈၄၆	၁၁,၁၃၇	-	-	-	-	-	-	၆၈
၈	၁၅,၁၀၉	၃,၀၄၃	၁၁,၉၉၆	-	-	-	-	-	-	၇၀
၉	၁၃,၈၁၆	၁,၉၄၈	၁၁,၇၄၃	၇၈	-	-	-	-	-	၄၇
၁၀	၁၆,၆၂၃	၂,၄၄၇	၁၃,၂၃၇	၈၄၄	-	-	-	-	-	၉၅
၁၁	၁၄,၀၅၉	၁,၆၉၄	၉,၅၁၂	၂,၇၆၇	-	-	-	-	-	၈၆
၁၂	၁၅,၇၃၄	၂,၀၄၆	၈,၅၀၉	၅,၀၆၆	-	-	-	-	-	၁၁၃
၁၃	၁၅,၄၁၅	၂,၀၉၁	၆,၅၈၇	၆,၅၈၇	၃၈	-	-	-	-	၁၁၂
၁၄	၁၃,၇၁၅	၁,၇၃၅	၅,၀၃၄	၆,၄၀၀	၄၄၆	-	-	-	၂	၉၈
၁၅	၁၂,၅၀၄	၁,၉၄၀	၄,၂၈၈	၄,၉၀၁	၁,၂၃၇	-	၂	-	၁	၁၃၅
၁၆	၉,၉၃၉	၁,၆၄၇	၃,၃၆၅	၃,၄၃၄	၁,၃၆၃	၁	၁၉	-	၅	၁၀၅
၁၇	၉,၄၄၉	၁,၆၄၇	၃,၁၆၉	၂,၉၆၂	၁,၃၆၇	၃	၁၈၆	-	၆	၁၀၉
၁၈	၁၀,၂၃၅	၁,၈၉၅	၃,၅၃၈	၃,၀၆၁	၁,၂၅၂	၁၁	၃၃၇	-	၈	၁၃၃
၁၉	၇,၆၅၇	၁,၂၇၅	၂,၅၄၉	၂,၃၀၈	၁,၀၀၆	၃၁	၃၅၇	-	၁၂	၁၁၉
၂၀	၁၀,၁၈၀	၂,၁၅၅	၃,၆၃၉	၂,၆၅၁	၁,၁၁၈	၃၄	၄၁၆	၁	၆	၁၆၀
၂၁	၇,၃၄၂	၁,၃၃၁	၂,၅၉၈	၁,၉၁၇	၉၁၆	၂၅	၄၁၅	၆	၁၂	၁၂၂

ဇယား (ဃ - ၅(ဂ)) အသက် (၅) နှစ်နှင့်အထက် လူဦးရေကို အမြင့်ဆုံးတက်ရောက်ပြီးစီးခဲ့သည့်အတန်းနှင့် အသက် အပိုင်းအခြားအလိုက် ကျား/မ ခွဲခြားဖော်ပြသောဇယား (ကျေးလက်)

သန်းခေါင်စာရင်းအစီရင်ခံစာ အတွဲ ၃ - ဝ (ကရင်)

အသက်	အမြင့်ဆုံးတက်ရောက်ပြီးစီးခဲ့သည့်အတန်း									
	စုစုပေါင်း	အတန်းမရှိ	မူလတန်း (သူငယ်တန်းမှ ၄ တန်းထိ)	အလယ်တန်း (၅ တန်းမှ ၈ တန်းထိ)	အထက်တန်း (၉ တန်းမှ ၁၀ တန်းထိ)	ဒီပလိုမာ	တက္ကသိုလ်/ ကောလိပ်	ဘွဲ့လွန်နှင့် အထက်	အသက်မွေး ဝမ်းကျောင်း သင်တန်း	အခြား
၂၂	၇,၉၇၉	၁,၅၉၃	၂,၇၄၄	၂,၁၁၄	၉၁၀	၃၆	၄၁၂	၁၂	၇	၁၅၁
၂၃	၈,၁၀၈	၁,၇၃၇	၂,၉၀၀	၁,၉၃၇	၉၁၄	၂၇	၄၂၈	၉	၇	၁၄၉
၂၄	၆,၆၆၅	၁,၃၃၈	၂,၄၃၀	၁,၅၈၂	၇၅၇	၃၁	၃၈၇	၁၂	၃	၁၂၅
၂၅	၈,၆၃၄	၂,၁၈၁	၃,၁၁၂	၁,၈၀၁	၉၇၀	၂၄	၃၄၅	၂၄	၇	၁၇၀
၂၆	၆,၅၅၉	၁,၄၈၅	၂,၄၀၁	၁,၄၂၁	၇၇၂	၁၄	၃၁၁	၂၈	၃	၁၂၄
၂၇	၆,၇၀၅	၁,၅၄၃	၂,၅၄၈	၁,၃၆၇	၇၂၀	၁၃	၃၄၀	၂၁	၃	၁၅၀
၂၈	၇,၆၃၇	၁,၉၀၆	၂,၉၅၆	၁,၅၀၅	၇၃၀	၂၈	၃၁၃	၂၃	၃	၁၇၃
၂၉	၅,၈၇၉	၁,၃၈၀	၂,၃၁၁	၁,၁၈၀	၅၈၃	၁၅	၂၅၁	၂၂	၂	၁၃၅
၃၀ - ၃၄	၃၅,၂၀၅	၉,၉၂၂	၁၄,၂၅၃	၆,၃၂၈	၂,၆၃၀	၉၅	၁,၀၀၃	၇၇	၂၆	၈၇၁
၃၅ - ၃၉	၃၄,၂၄၅	၁၀,၅၁၇	၁၄,၆၃၂	၅,၄၄၈	၁,၉၃၄	၈၃	၆၅၄	၄၁	၃၅	၉၀၁
၄၀ - ၄၄	၃၃,၅၄၈	၁၀,၇၈၅	၁၃,၉၄၂	၅,၆၅၁	၁,၅၉၃	၅၈	၄၇၃	၁၈	၂၆	၁,၀၀၂
၄၅ - ၄၉	၃၀,၄၁၀	၁၀,၇၇၅	၁၂,၅၄၇	၄,၃၃၅	၁,၂၈၂	၄၉	၄၀၀	၂၃	၂၀	၉၇၉
၅၀ နှစ်နှင့်အထက်	၉၃,၆၁၃	၃၉,၂၈၇	၃၆,၁၃၉	၁၀,၉၉၅	၂,၈၉၆	၁၀၃	၆၃၃	၅၂	၆၂	၃,၄၄၆
၂၅ နှစ်နှင့် အထက်	၂၆၂,၄၃၅	၈၉,၇၈၁	၁၀၄,၈၄၁	၄၀,၀၃၁	၁၄,၁၁၀	၄၈၂	၄,၇၂၃	၃၂၉	၁၈၇	၇,၉၅၁
မ	၅၂၈,၃၂၆	၁၇၀,၇၆၆	၂၂၇,၅၉၅	၈၅,၇၂၆	၂၆,၈၅၈	၅၆၇	၁၁,၄၆၇	၅၈၃	၂၂၈	၄,၅၃၆
၅	၁၄,၈၇၀	၁၂,၀၈၈	၂,၇၁၃	-	-	-	-	-	-	၆၉
၆	၁၄,၇၁၇	၅,၆၅၆	၉,၀၀၄	-	-	-	-	-	-	၅၇
၇	၁၄,၆၄၃	၃,၂၇၀	၁၁,၃၇၄	-	-	-	-	-	-	၃၉
၈	၁၄,၅၆၆	၂,၃၄၃	၁၂,၁၈၂	-	-	-	-	-	-	၄၁
၉	၁၃,၇၄၃	၁,၅၈၀	၁၂,၀၆၆	၇၀	-	-	-	-	-	၂၇
၁၀	၁၅,၆၄၃	၁,၆၃၆	၁၃,၀၁၆	၉၆၂	-	-	-	-	-	၂၉
၁၁	၁၃,၅၈၂	၁,၀၄၇	၉,၀၈၄	၃,၄၁၆	-	-	-	-	-	၃၅
၁၂	၁၅,၂၉၆	၁,၂၇၀	၇,၆၄၅	၆,၃၄၁	-	-	-	-	-	၄၀
၁၃	၁၄,၈၉၃	၁,၂၄၉	၅,၅၁၇	၈,၀၀၀	၇၈	-	-	-	-	၄၉
၁၄	၁၃,၅၈၂	၁,၁၂၇	၄,၁၄၆	၇,၅၈၅	၆၇၉	-	-	-	-	၄၅
၁၅	၁၂,၁၀၁	၁,၂၈၄	၃,၄၂၅	၅,၃၃၃	၁,၉၉၃	-	၅	-	၂	၅၉

အသက်	အမြင့်ဆုံးတက်ရောက်ပြီးစီးခဲ့သည့်အတန်း									
	စုစုပေါင်း	အတန်းမရှိ	မူလတန်း (သူငယ်တန်း မှ ၄ တန်းထိ)	အလယ်တန်း (၅ တန်းမှ ၈ တန်းထိ)	အထက်တန်း (၉ တန်းမှ ၁၀ တန်းထိ)	ဒီပလိုမာ	တက္ကသိုလ်/ ကောလိပ်	ဘွဲ့လွန်နှင့် အထက်	အသက်မွေး ဝမ်းကျောင်း သင်တန်း	အခြား
၁၆	၁၀,၂၁၀	၁,၂၁၉	၂,၉၅၀	၃,၆၁၆	၂,၂၁၃	၂	၁၅၇	-	၂	၅၁
၁၇	၉,၃၃၉	၁,၁၅၉	၂,၇၈၄	၂,၉၃၃	၁,၉၀၄	၅	၅၀၀	-	၄	၅၀
၁၈	၁၀,၅၆၆	၁,၅၆၃	၃,၃၂၂	၃,၀၇၃	၁,၇၆၄	၃၆	၇၁၇	-	၂၀	၇၁
၁၉	၈,၀၇၀	၁,၁၃၀	၂,၅၆၈	၂,၂၃၇	၁,၂၄၆	၆၇	၇၄၇	၂	၂၂	၅၁
၂၀	၁၀,၂၈၇	၂,၀၁၃	၃,၃၈၅	၂,၅၈၀	၁,၃၇၅	၇၆	၇၄၉	၆	၂၆	၇၇
၂၁	၇,၃၄၇	၁,၁၇၂	၂,၄၃၄	၁,၉၆၀	၉၄၂	၇၆	၆၉၄	၁၁	၁၆	၄၂
၂၂	၈,၂၇၀	၁,၅၄၈	၂,၈၃၄	၂,၀၆၁	၁,၀၃၇	၄၉	၆၅၀	၂၃	၁၄	၅၄
၂၃	၇,၈၉၄	၁,၆၀၂	၂,၇၅၇	၁,၉၄၁	၈၉၆	၂၇	၅၇၁	၃၁	၉	၆၀
၂၄	၆,၉၀၁	၁,၄၂၃	၂,၄၇၄	၁,၅၅၇	၈၀၄	၁၇	၅၂၅	၄၇	၅	၄၉
၂၅	၈,၆၄၉	၂,၂၆၄	၃,၁၅၄	၁,၇၃၀	၈၅၇	၁၀	၅၀၉	၄၃	၇	၇၅
၂၆	၆,၉၅၀	၁,၆၂၁	၂,၆၄၈	၁,၃၂၈	၇၅၇	၁၇	၄၆၂	၄၁	၇	၆၉
၂၇	၇,၁၅၃	၁,၇၈၃	၂,၈၀၀	၁,၃၁၁	၇၁၃	၁၂	၄၂၄	၄၀	၈	၆၂
၂၈	၈,၂၀၇	၂,၂၃၃	၃,၂၈၈	၁,၃၉၄	၇၄၁	၇	၄၄၆	၂၇	၅	၆၆
၂၉	၆,၃၆၆	၁,၆၄၅	၂,၅၃၉	၁,၀၅၉	၆၄၅	၁၄	၃၈၁	၂၃	၇	၅၃
၃၀ - ၃၄	၃၇,၄၇၅	၁၁,၇၄၄	၁၅,၂၂၆	၅,၇၄၇	၂,၆၆၂	၄၆	၁,၅၃၇	၁၀၇	၁၅	၃၉၁
၃၅ - ၃၉	၃၆,၃၃၈	၁၂,၉၁၉	၁၅,၆၇၀	၄,၄၀၃	၁,၈၇၈	၃၀	၉၇၇	၆၂	၁၂	၃၈၇
၄၀ - ၄၄	၃၇,၄၆၇	၁၄,၆၅၈	၁၅,၈၄၄	၄,၆၄၃	၁,၁၃၂	၃၁	၆၈၃	၄၉	၁၁	၄၁၆
၄၅ - ၄၉	၃၃,၇၀၅	၁၄,၉၈၇	၁၃,၄၉၈	၃,၅၁၄	၈၅၈	၁၁	၃၆၈	၃၀	၁၂	၄၂၇
၅၀ နှစ်နှင့်အထက်	၁၀၉,၄၉၆	၆၁,၅၃၃	၃၇,၂၈၈	၆,၉၃၂	၁,၆၈၄	၃၄	၃၆၅	၄၁	၂၄	၁,၅၉၅
၂၅ နှစ်နှင့် အထက်	၂၉၁,၈၀၆	၁၂၅,၃၈၇	၁၁၁,၉၅၅	၃၂,၀၆၁	၁၁,၉၂၇	၂၁၂	၆,၁၅၂	၄၆၃	၁၀၈	၃,၅၄၁

ဇယား (ဃ - ၆(က))။ အသက် (၂၅) နှစ်နှင့်အထက် အိမ်ထောင်စုနှင့်အဖွဲ့အစည်းလူဦးရေကို အမြင့်ဆုံးတက်ရောက်ပြီးစီးခဲ့သည့်အတန်းအလိုက် ကျား/မ ခွဲခြားဖော်ပြသောဇယား

ကျား/မ	အမြင့်ဆုံးတက်ရောက်ပြီးစီးခဲ့သည့်အတန်း									
	စုစုပေါင်း	အတန်းမရှိ	မူလတန်း (သူငယ်တန်း မှ ၄ တန်းထိ)	အလယ်တန်း (၅ တန်းမှ ၈ တန်းထိ)	အထက်တန်း (၉ တန်းမှ ၁၀ တန်းထိ)	ဒီပလိုမာ	တက္ကသိုလ်/ ကောလိပ်	ဘွဲ့လွန်နှင့် အထက်	အသက်မွေး ဝမ်းကျောင်း သင်တန်း	အခြား
ကရင်ပြည်နယ်										
ကျား	၇၂၅,၂၄၅	၂၃၀,၇၇၉	၂၇၉,၄၈၁	၁၁၅,၆၆၄	၅၃,၇၀၉	၁,၁၆၆	၂၉,၄၅၆	၁,၆၉၇	၅၆၂	၁၂,၇၃၁
မ	၃၅၅,၂၁၅	၉၅,၃၃၀	၁၃၂,၆၆၉	၆၄,၁၂၆	၂၉,၂၇၉	၇၉၄	၁၃,၁၄၆	၇၁၁	၃၈၀	၈,၇၈၀
ဘားအံခရိုင်										
ကျား	၃၇၈,၆၅၆	၁၂၈,၆၈၃	၁၄၁,၅၅၃	၅၈,၄၉၁	၂၇,၇၅၅	၆၆၇	၁၆,၁၇၂	၁,၁၄၀	၃၄၆	၃,၈၄၉
မ	၁၇၆,၇၇၀	၅၃,၇၇၇	၆၅,၅၄၄	၃၁,၉၉၂	၁၄,၆၂၈	၄၅၆	၆,၈၆၆	၄၂၆	၂၄၀	၂,၈၄၁
ဘားအံမြို့နယ်										
ကျား	၂၁၁,၆၇၇	၅၆,၃၇၃	၈၄,၀၅၂	၃၅,၇၉၆	၁၈,၂၆၀	၄၇၃	၁၂,၅၄၀	၉၃၈	၂၃၉	၃,၀၀၆
မ	၉၇,၅၄၅	၂၁,၉၆၂	၃၇,၈၉၃	၁၉,၄၆၀	၉,၈၇၉	၃၄၉	၅,၃၆၈	၃၀၇	၁၇၇	၂,၁၅၀
လှိုင်ဘွဲ့မြို့နယ်										
ကျား	၂၁၄,၁၃၂	၃၄,၄၁၁	၄၆,၁၅၉	၁၆,၃၃၆	၈,၃၈၁	၁၂၄	၇,၁၇၂	၆၃၁	၆၂	၈၅၆
လှိုင်ဘွဲ့မြို့နယ်										
ကျား	၇၄,၂၄၃	၃၂,၉၃၃	၂၆,၄၈၉	၈,၈၄၃	၃,၅၃၈	၆၀	၁,၇၉၂	၉၁	၃၃	၄၆၃
မ	၃၄,၄၃၉	၁၄,၃၉၇	၁၂,၁၂၃	၄,၈၈၀	၁,၈၇၀	၃၃	၆၉၈	၃၅	၁၉	၃၈၄
သံတောင်ကြီးမြို့နယ်										
ကျား	၁၃,၈၁၂	၇၃၄	၆,၀၉၁	၃,၇၆၂	၂,၁၄၉	၅၈	၈၈၇	၇၁	၅၁	၉
မ	၆,၉၇၄	၃၁၃	၃,၁၄၁	၁,၉၉၃	၁,၀၁၄	၂၈	၃၈၇	၆၀	၃၄	၄
ပိုင်ကျိုမြို့နယ်ခွဲ										
ကျား	၄၁,၈၇၇	၂၈,၀၇၁	၉,၁၆၆	၃,၁၇၃	၈၇၆	၁၉	၃၆၁	၉	၂	၂၀၀
မ	၁၉,၂၈၃	၁၂,၂၀၆	၄,၃၃၉	၁,၉၀၄	၄၈၁	၁၅	၁၅၄	၃	-	၁၈၁
ရှမ်းရွာသစ်မြို့နယ်ခွဲ										
ကျား	၂၂,၅၉၄	၁၅,၈၆၅	၄,၈၂၇	၁,၂၆၉	၃၉၅	၄	၂၀၇	၆	၂	၁၉
ရှမ်းရွာသစ်မြို့နယ်ခွဲ										
ကျား	၈,၈၂၅	၇,၂၁၈	၁,၀၁၃	၃၃၇	၁၀၉	၂	၂၈	၂	-	၁၁၆
မ	၄,၅၀၁	၃,၅၁၃	၆၀၃	၂၁၂	၆၄	၂	၁၉	၁	-	၈၇
လိပ်သိုမြို့နယ်ခွဲ										
ကျား	၄,၃၂၄	၃,၇၀၅	၄၁၀	၁၂၅	၄၅	-	၉	၁	-	၂၉
လိပ်သိုမြို့နယ်ခွဲ										
ကျား	၂၀,၄၄၅	၂,၆၄၅	၁၀,၈၂၅	၄,၅၁၃	၁,၉၆၃	၄၁	၄၁၁	၂၀	၁၉	၈
မ	၁၀,၂၆၁	၁,၀၅၈	၅,၅၃၁	၂,၅၂၄	၉၂၇	၂၄	၁၆၅	၁၅	၁၀	၇
မ	၁၀,၁၈၄	၁,၅၈၇	၅,၂၉၄	၁,၉၈၉	၁,၀၃၆	၁၇	၂၄၆	၅	၉	၁

ကျား/မ	အမြင့်ဆုံးတက်ရောက်ပြီးစီးခဲ့သည့်အတန်း									
	စုစုပေါင်း	အတန်းမရှိ	မူလတန်း (သူငယ်တန်း မှ ၄ တန်းထိ)	အလယ်တန်း (၅ တန်းမှ ၈ တန်းထိ)	အထက်တန်း (၉ တန်းမှ ၁၀ တန်းထိ)	ဒီပလိုမာ	တက္ကသိုလ်/ ကောလိပ်	ဘွဲ့လွန်နှင့် အထက်	အသက်မွေး ဝမ်းကျောင်း သင်တန်း	အခြား
ဘောဂလီမြို့နယ်ခွဲ	၇,၇၇၇	၇၀၉	၃,၉၁၇	၂,၀၆၇	၈၆၀	၁၃	၁၅၃	၉	၂	၄၇
ကျား	၃,၇၆၇	၃၂၈	၁,၉၁၄	၁,၀၁၉	၃၉၃	၅	၇၅	၅	-	၂၈
မ	၄,၀၁၀	၃၈၁	၂,၀၀၃	၁,၀၄၈	၄၆၇	၈	၇၈	၄	၂	၁၉
ဖာပွန်ခရိုင်	၁၅,၆၀၅	၃,၃၅၆	၆,၆၀၁	၃,၂၃၀	၁,၅၄၉	၄၀	၇၄၀	၄၉	၅	၃၅
ကျား	၇,၉၉၈	၁,၄၂၃	၃,၂၉၈	၁,၉၂၈	၈၆၈	၂၇	၃၈၆	၃၅	၃	၃၀
မ	၇,၆၀၇	၁,၉၃၃	၃,၃၀၃	၁,၃၀၂	၆၈၁	၁၃	၃၅၄	၁၄	၂	၅
ဖာပွန်မြို့နယ်	၆,၃၂၄	၉၅၂	၂,၈၂၈	၁,၄၃၈	၆၇၃	၁၈	၃၆၈	၃၉	၁	၇
ကျား	၃,၄၆၆	၄၂၄	၁,၄၇၉	၈၉၂	၃၉၁	၁၆	၂၂၅	၃၃	-	၆
မ	၂,၈၅၈	၅၂၈	၁,၃၄၉	၅၄၆	၂၈၂	၂	၁၄၃	၆	၁	၁
ကမမောင်းမြို့နယ်ခွဲ	၉,၂၈၁	၂,၄၀၄	၃,၇၇၃	၁,၇၉၂	၈၇၆	၂၂	၃၇၂	၁၀	၄	၂၈
ကျား	၄,၅၃၂	၉၉၉	၁,၈၁၉	၁,၀၃၆	၄၇၇	၁၁	၁၆၁	၂	၃	၂၄
မ	၄,၇၄၉	၁,၄၀၅	၁,၉၅၄	၇၅၆	၃၉၉	၁၁	၂၁၁	၈	၁	၄
မြဝတီခရိုင်	၁၀၃,၆၇၂	၂၀,၅၁၂	၄၂,၂၃၅	၂၂,၂၅၁	၁၁,၃၃၉	၁၇၄	၅,၉၈၈	၂၀၇	၈၂	၈၈၄
ကျား	၅၂,၉၂၈	၈,၉၅၃	၂၀,၀၀၇	၁၃,၁၄၃	၆,၇၉၅	၁၂၁	၃,၁၄၁	၉၃	၅၈	၆၁၇
မ	၅၀,၇၄၄	၁၁,၅၅၉	၂၂,၂၂၈	၉,၁၀၈	၄,၅၄၄	၅၃	၂,၈၄၇	၁၁၄	၂၄	၂၆၇
မြဝတီမြို့နယ်	၉၇,၃၁၈	၁၇,၂၁၀	၄၀,၃၉၂	၂၁,၅၉၅	၁၁,၁၀၆	၁၆၉	၅,၉၀၃	၂၀၀	၇၇	၆၆၆
ကျား	၄၉,၄၆၉	၇,၃၃၆	၁၈,၉၆၅	၁၂,၇၂၀	၆,၆၃၃	၁၁၈	၃,၀၈၇	၉၁	၅၄	၄၆၅
မ	၄၇,၈၄၉	၉,၈၇၄	၂၁,၄၂၇	၈,၈၇၅	၄,၄၇၃	၅၁	၂,၈၁၆	၁၀၉	၂၃	၂၀၁
စုကလီမြို့နယ်ခွဲ	၂,၄၂၅	၁,၃၇၁	၇၀၃	၂၁၁	၇၁	၂	၃၈	၁	၃	၂၅
ကျား	၁,၃၃၀	၆၄၈	၄၃၉	၁၄၁	၅၂	၁	၂၆	၁	၂	၂၀
မ	၁,၀၉၅	၇၂၃	၂၆၄	၇၀	၁၉	၁	၁၂	-	၁	၅
ဝေါလေမြိုင်မြို့နယ်ခွဲ	၃,၉၂၉	၁,၉၃၁	၁,၁၄၀	၄၄၅	၁၆၂	၃	၄၇	၆	၂	၁၉၃
ကျား	၂,၁၂၉	၉၆၉	၆၀၃	၂၈၂	၁၁၀	၂	၂၈	၁	၂	၁၃၂
မ	၁,၈၀၀	၉၆၂	၅၃၇	၁၆၃	၅၂	၁	၁၉	၅	-	၆၁

ဇယား (ဃ-၆(က)) အသက် (၂၅) နှစ်နှင့်အထက် အိမ်ထောင်စုနှင့်အဖွဲ့အစည်းလှည့်ရေကို အမြင့်ဆုံးတက်ရောက် ပြီးစီးခဲ့သည့် အတန်းအလိုက် ကျား/မ ခွဲခြားဖော်ပြသောဇယား

ကျား/မ	အမြင့်ဆုံးတက်ရောက်ပြီးစီးခဲ့သည့်အတန်း									
	စုစုပေါင်း	အတန်းမရှိ	မူလတန်း (သူငယ်တန်း မှ ၄ တန်းထိ)	အလယ်တန်း (၅ တန်းမှ ၈ တန်းထိ)	အထက်တန်း (၉ တန်းမှ ၁၀ တန်းထိ)	ဒီပလိုမာ	တက္ကသိုလ်/ ကောလိပ်	ဘွဲ့လွန်နှင့် အထက်	အသက်မွေး ဝမ်းကျောင်း သင်တန်း	အခြား
ကော့ကရိတ်ခရိုင်	၂၂၇,၃၁၂	၇၈,၂၂၈	၈၉,၀၉၂	၃၁,၆၉၂	၁၃,၀၆၆	၂၈၅	၆,၅၅၆	၃၀၁	၁၂၉	၇,၉၆၃
ကျား	၁၀၇,၅၁၉	၃၁,၁၇၇	၄၃,၈၂၀	၁၇,၀၆၃	၆,၉၈၈	၁၉၀	၂,၇၅၃	၁၅၇	၇၉	၅,၂၉၂
မ	၁၁၉,၇၉၃	၄၇,၀၅၁	၄၅,၂၇၂	၁၄,၆၂၉	၆,၀၇၈	၉၅	၃,၈၀၃	၁၄၄	၅၀	၂,၆၇၁
ကော့ကရိတ်မြို့နယ်	၁၁၀,၄၆၁	၃၄,၆၂၄	၄၅,၄၉၀	၁၇,၅၀၀	၇,၀၈၅	၁၆၅	၄,၁၃၅	၁၉၅	၆၈	၁,၁၉၉
ကျား	၅၀,၅၂၆	၁၂,၅၈၇	၂၂,၀၃၉	၉,၃၀၇	၃,၇၆၀	၁၀၇	၁,၆၇၂	၁၀၄	၄၀	၉၁၀
မ	၅၉,၉၃၅	၂၂,၀၃၇	၂၃,၄၅၁	၈,၁၉၃	၃,၃၂၅	၅၈	၂,၄၆၃	၉၁	၂၈	၂၈၉
ကြာအင်းဆိပ်ကြီးမြို့နယ်	၅၁,၇၅၆	၁၇,၁၁၅	၂၂,၁၇၆	၆,၀၃၈	၂,၆၇၅	၇၉	၁,၂၆၉	၈၂	၃၀	၂,၂၉၂
ကျား	၂၄,၅၉၆	၆,၉၄၄	၁၀,၈၁၃	၃,၂၁၃	၁,၃၄၉	၅၆	၅၀၅	၄၃	၁၈	၁,၆၅၅
မ	၂၇,၁၆၀	၁၀,၁၇၁	၁၁,၃၆၃	၂,၈၂၅	၁,၃၂၆	၂၃	၇၆၄	၃၉	၁၂	၆၃၇
ဘုရားသုံးဆူမြို့နယ်ခွဲ	၄၀,၇၉၈	၁၂,၂၁၄	၁၅,၀၂၅	၆,၁၅၂	၂,၅၅၆	၃၅	၉၇၆	၁၈	၂၆	၃,၇၉၆
ကျား	၂၀,၀၉၂	၅,၄၈၆	၇,၂၁၃	၃,၂၈၇	၁,၄၂၃	၂၄	၄၇၂	၆	၁၈	၂,၁၆၃
မ	၂၀,၇၀၆	၆,၇၂၈	၇,၈၁၂	၂,၈၆၅	၁,၁၃၃	၁၁	၅၀၄	၁၂	၈	၁,၆၃၃
ကျိုက်ခုံမြို့နယ်ခွဲ	၂၄,၂၉၇	၁၄,၂၇၅	၆,၄၀၁	၂,၀၀၂	၇၅၀	၆	၁၇၆	၆	၅	၆၇၆
ကျား	၁၂,၃၀၅	၆,၁၆၀	၃,၇၅၅	၁,၂၅၆	၄၅၆	၃	၁၀၄	၄	၃	၅၆၄
မ	၁၁,၉၉၂	၈,၁၁၅	၂,၆၄၆	၇၄၆	၂၉၄	၃	၇၂	၂	၂	၁၁၂

ဇယား (ဃ - ၆(ခ))။ အသက် (၂၅) နှစ်နှင့်အထက်အိမ်ထောင်စုလူဦးရေကို အမြင့်ဆုံးတက်ရောက်ပြီးစီးခဲ့သည့်အတန်းအလိုက် ကျား/မ ခွဲခြားဖော်ပြသောဇယား

ကျား/မ	အမြင့်ဆုံး တက်ရောက်ပြီးစီးခဲ့သည့်အတန်း									
	စုစုပေါင်း	အတန်းမရှိ	မူလတန်း (သူငယ်တန်း မှ ၄ တန်းထိ)	အလယ်တန်း (၅ တန်းမှ ၈ တန်းထိ)	အထက်တန်း (၉ တန်းမှ ၁၀ တန်းထိ)	ဒီပလိုမာ	တက္ကသိုလ်/ ကောလိပ်	ဘွဲ့လွန်နှင့် အထက်	အသက်မွေး ဝမ်းကျောင်း သင်တန်း	အခြား
ကရင်ပြည်နယ်	၆၉၈,၄၂၃	၂၂၆,၇၄၃	၂၇၁,၄၅၆	၁၀၈,၆၈၀	၅၀,၀၄၀	၈၉၀	၂၆,၆၃၃	၁,၃၄၆	၅၂၁	၁၂,၁၁၄
ကျား	၃၂၃,၂၀၅	၉၂,၁၅၃	၁၂၆,၃၄၆	၅၇,၉၇၇	၂၆,၁၈၉	၅၃၁	၁၀,၉၉၆	၄၃၁	၃၄၆	၈,၂၃၆
မ	၃၇၅,၂၁၈	၁၃၄,၅၉၀	၁၄၅,၁၁၀	၅၀,၇၀၃	၂၃,၈၅၁	၃၅၉	၁၅,၆၃၇	၉၁၅	၁၇၅	၃,၈၇၈
ဘားအံခရိုင်	၃၆၅,၉၇၇	၁၂၆,၆၃၉	၁၃၈,၂၅၄	၅၄,၈၇၀	၂၆,၀၀၆	၅၁၅	၁၄,၈၀၂	၉၄၄	၃၂၀	၃,၆၂၇
ကျား	၁၆၆,၄၄၉	၅၂,၁၈၈	၆၂,၉၇၆	၂၈,၇၅၃	၁၃,၁၈၀	၃၁၂	၅,၈၉၄	၂၈၄	၂၁၉	၂,၆၄၃
မ	၁၉၉,၅၂၈	၇၄,၄၅၁	၇၅,၂၇၈	၂၆,၁၁၇	၁၂,၈၂၆	၂၀၃	၈,၉၀၈	၆၆၀	၁၀၁	၉၈၄
ဘားအံမြို့နယ်	၂၀၃,၄၂၅	၅၅,၁၈၀	၈၁,၉၉၅	၃၃,၄၃၃	၁၇,၀၄၂	၃၅၂	၁၁,၅၃၅	၈၁၁	၂၂၁	၂,၈၅၆
ကျား	၉၀,၉၆၅	၂၁,၀၆၂	၃၆,၃၅၂	၁၇,၃၇၇	၈,၈၅၃	၂၃၄	၄,၆၈၁	၂၃၁	၁၆၁	၂,၀၁၄
မ	၁၁၂,၄၆၀	၃၄,၁၁၈	၄၅,၆၄၃	၁၆,၀၅၆	၈,၁၈၉	၁၁၈	၆,၈၅၄	၅၈၀	၆၀	၈၄၂
လှိုင်ဘွဲ့မြို့နယ်	၇၂,၁၁၃	၃၂,၄၃၉	၂၅,၈၉၈	၈,၂၃၂	၃,၃၁၃	၅၀	၁,၆၅၅	၇၁	၃၂	၄၂၃
ကျား	၃၂,၆၁၈	၁၄,၀၁၉	၁၁,၆၃၂	၄,၃၁၄	၁,၆၅၉	၂၃	၅၈၅	၁၇	၁၈	၃၅၁
မ	၃၉,၄၉၅	၁၈,၄၂၀	၁၄,၂၆၆	၃,၉၁၈	၁,၆၅၄	၂၇	၁,၀၇၀	၅၄	၁၄	၇၂
သံတောင်ကြီးမြို့နယ်	၁၃,၂၇၇	၇၂၃	၅,၉၀၆	၃,၆၁၃	၂,၀၈၇	၅၂	၈၀၇	၃၃	၄၈	၈
ကျား	၆,၄၈၂	၃၀၃	၂,၉၇၁	၁,၈၄၉	၉၆၀	၂၃	၃၁၈	၂၃	၃၁	၄
မ	၆,၇၉၅	၄၂၀	၂,၉၃၅	၁,၇၆၄	၁,၁၂၇	၂၉	၄၈၉	၁၀	၁၇	၄
ပိုင်ကျဲမြို့နယ်ခွဲ	၄၁,၀၂၅	၂၇,၈၃၁	၉,၀၃၂	၂,၈၇၉	၇၇၈	၉	၃၀၅	၈	-	၁၈၃
ကျား	၁၈,၅၃၄	၁၁,၉၉၇	၄,၂၃၂	၁,၆၃၂	၃၈၇	၅	၁၁၅	၂	-	၁၆၄
မ	၂၂,၄၉၁	၁၅,၈၃၄	၄,၈၀၀	၁,၂၄၇	၃၉၁	၄	၁၉၀	၆	-	၁၉
ရှမ်းရွာသစ်မြို့နယ်ခွဲ	၈,၃၅၃	၇,၁၂၈	၇၈၆	၂၃၅	၈၀	၁	၁၆	၂	-	၁၀၅
ကျား	၄,၀၉၃	၃,၄၃၂	၄၁၈	၁၁၇	၃၉	၁	၈	၁	-	၇၇
မ	၄,၂၆၀	၃,၆၉၆	၃၆၈	၁၁၈	၄၁	-	၈	၁	-	၂၈
လိပ်သိုမြို့နယ်ခွဲ	၂၀,၀၄၆	၂,၆၃၃	၁၀,၇၃၀	၄,၄၂၂	၁,၈၅၁	၃၈	၃၄၀	၁၀	၁၇	၅
ကျား	၁၀,၀၂၆	၁,၀၅၁	၅,၄၆၅	၂,၄၅၅	၈၉၄	၂၁	၁၂၁	၅	၉	၅
မ	၁၀,၀၂၀	၁,၅၈၂	၅,၂၆၅	၁,၉၆၇	၉၅၇	၁၇	၂၁၉	၅	၈	-

ဇယား(ဃ - ၆(ခ)) အသက် (၂၅) နှစ်နှင့်အထက် အိမ်ထောင်စုလူဦးရေကို အမြင့်ဆုံးတက်ရောက် ပြီးစီးခဲ့သည့် အတန်း အလိုက် ကျား/မ ခွဲခြားဖော်ပြသောဇယား

ကျား/မ	အမြင့်ဆုံး တက်ရောက်ပြီးစီးခဲ့သည့်အတန်း									
	စုစုပေါင်း	အတန်းမရှိ	မူလတန်း (သူငယ်တန်း မှ ၄ တန်းထိ)	အလယ်တန်း (၅ တန်းမှ ၈ တန်းထိ)	အထက်တန်း (၉ တန်းမှ ၁၀ တန်းထိ)	ဒီပလိုမာ	တက္ကသိုလ်/ ကောလိပ်	ဘွဲ့လွန်နှင့် အထက်	အသက်မွေး ဝမ်းကျောင်း သင်တန်း	အခြား
ဘောဂလီမြို့နယ်ခွဲ	၇,၇၃၈	၇၀၅	၃,၉၀၇	၂,၀၅၆	၈၅၅	၁၃	၁၄၄	၉	၂	၄၇
ကျား	၃,၇၃၁	၃၂၄	၁,၉၀၆	၁,၀၀၉	၃၈၈	၅	၆၆	၅	-	၂၈
မ	၄,၀၀၇	၃၈၁	၂,၀၀၁	၁,၀၄၇	၄၆၇	၈	၇၈	၄	၂	၁၉
ဖာပွန်ခရိုင်	၁၄,၂၃၀	၃,၀၃၄	၆,၁၂၃	၂,၉၄၈	၁,၄၀၈	၃၁	၆၂၃	၂၉	၄	၃၀
ကျား	၆,၇၄၈	၁,၁၂၄	၂,၈၇၆	၁,၆၆၅	၇၃၇	၁၈	၂၈၄	၁၆	၃	၂၅
မ	၇,၄၈၂	၁,၉၁၀	၃,၂၄၇	၁,၂၈၃	၆၇၁	၁၃	၃၃၉	၁၃	၁	၅
ဖာပွန်မြို့နယ်	၅,၅၇၁	၈၇၁	၂,၅၃၄	၁,၂၅၆	၅၈၉	၁၁	၂၈၇	၂၀	၁	၂
ကျား	၂,၇၈၂	၃၅၁	၁,၂၂၄	၇၂၁	၃၁၃	၉	၁၄၉	၁၄	-	၁
မ	၂,၇၈၉	၅၂၀	၁,၃၁၀	၅၃၅	၂၇၆	၂	၁၃၈	၆	၁	၁
ကမမောင်းမြို့နယ်ခွဲ	၈,၆၅၉	၂,၁၆၃	၃,၅၈၉	၁,၆၉၂	၈၁၉	၂၀	၃၃၆	၉	၃	၂၈
ကျား	၃,၉၆၆	၇၇၃	၁,၆၅၂	၉၄၄	၄၂၄	၉	၁၃၅	၂	၃	၂၄
မ	၄,၆၉၃	၁,၃၉၀	၁,၉၃၇	၇၄၈	၃၉၅	၁၁	၂၀၁	၇	-	၄
မြဝတီခရိုင်	၉၈,၁၁၆	၁၉,၈၀၈	၄၀,၅၄၁	၂၀,၉၀၇	၁၀,၄၁၅	၁၂၄	၅,၂၇၄	၁၆၄	၇၄	၈၀၉
ကျား	၄၈,၃၅၈	၈,၃၆၂	၁၈,၆၄၈	၁၁,၉၉၆	၆,၀၂၃	၇၄	၂,၅၉၄	၆၁	၅၁	၅၄၉
မ	၄၉,၇၅၈	၁၁,၄၄၆	၂၁,၈၉၃	၈,၉၁၁	၄,၃၉၂	၅၀	၂,၆၈၀	၁၀၃	၂၃	၂၆၀
မြဝတီမြို့နယ်	၉၁,၉၇၅	၁၆,၅၃၃	၃၈,၇၅၀	၂၀,၃၀၄	၁၀,၂၁၆	၁၁၉	၅,၂၁၁	၁၆၂	၆၉	၆၁၁
ကျား	၄၅,၀၈၁	၆,၇၆၉	၁၇,၆၅၃	၁၁,၆၁၆	၅,၈၈၇	၇၁	၂,၅၆၀	၆၁	၄၇	၄၁၇
မ	၄၆,၈၉၄	၉,၇၆၄	၂၁,၀၉၇	၈,၆၈၈	၄,၃၂၉	၄၈	၂,၆၅၁	၁၀၁	၂၂	၁၉၄
စုကလီမြို့နယ်ခွဲ	၂,၃၄၇	၁,၃၅၉	၆၇၆	၁၉၃	၅၅	၂	၃၄	-	၃	၂၅
ကျား	၁,၂၅၉	၆၃၇	၄၁၃	၁၂၄	၃၉	၁	၂၃	-	၂	၂၀
မ	၁,၀၈၈	၇၂၂	၂၆၃	၆၉	၁၆	၁	၁၁	-	၁	၅
ဝေါလေမြိုင်မြို့နယ်ခွဲ	၃,၇၉၄	၁,၉၁၆	၁,၁၁၅	၄၁၀	၁၄၄	၃	၂၉	၂	၂	၁၇၃
ကျား	၂,၀၁၈	၉၅၆	၅၈၂	၂၅၆	၉၇	၂	၁၁	-	၂	၁၁၂
မ	၁,၇၇၆	၉၆၀	၅၃၃	၁၅၄	၄၇	၁	၁၈	၂	-	၆၁

ကျား/မ	အမြင့်ဆုံး တက်ရောက်ပြီးစီးခဲ့သည့်အတန်း									
	စုစုပေါင်း	အတန်းမရှိ	မူလတန်း (သူငယ်တန်း မှ ၄ တန်းထိ)	အလယ်တန်း (၅ တန်းမှ ၈ တန်းထိ)	အထက်တန်း (၉ တန်းမှ ၁၀ တန်းထိ)	ဒီပလိုမာ	တက္ကသိုလ်/ ကောလိပ်	ဘွဲ့လွန်နှင့် အထက်	အသက်မွေး ဝမ်းကျောင်း သင်တန်း	အခြား
ကော့ကရိတ်ခရိုင်	၂၂၀,၁၀၀	၇၇,၂၆၂	၈၆,၅၃၈	၂၉,၉၅၅	၁၂,၂၁၁	၂၂၀	၅,၉၃၄	၂၀၉	၁၂၃	၇,၆၄၈
ကျား	၁၀၁,၆၅၀	၃၀,၄၇၉	၄၁,၈၄၆	၁၅,၅၆၃	၆,၂၄၉	၁၂၇	၂,၂၂၄	၇၀	၇၃	၅,၀၁၉
မ	၁၁၈,၄၅၀	၄၆,၇၈၃	၄၄,၆၉၂	၁၄,၃၉၂	၅,၉၆၂	၉၃	၃,၇၁၀	၁၃၉	၅၀	၂,၆၂၉
ကော့ကရိတ်မြို့နယ်	၁၀၇,၁၀၄	၃၄,၂၄၅	၄၄,၂၄၈	၁၆,၆၉၂	၆,၆၈၅	၁၂၀	၃,၇၈၁	၁၃၇	၆၅	၁,၁၃၁
ကျား	၄၇,၆၉၉	၁၂,၃၀၅	၂၁,၀၄၁	၈,၅၉၇	၃,၃၉၈	၆၄	၁,၃၅၉	၅၁	၃၇	၈၄၇
မ	၅၉,၄၀၅	၂၁,၉၄၀	၂၃,၂၀၇	၈,၀၉၅	၃,၂၈၇	၅၆	၂,၄၂၂	၈၆	၂၈	၂၈၄
ကြာအင်းဆိပ်ကြီးမြို့နယ်	၅၀,၀၆၃	၁၆,၈၇၇	၂၁,၅၄၅	၅,၆၁၉	၂,၄၉၅	၆၄	၁,၁၅၃	၅၃	၃၀	၂,၂၂၇
ကျား	၂၃,၂၂၃	၆,၇၆၉	၁၀,၃၃၉	၂,၈၄၀	၁,၁၉၁	၄၁	၄၁၀	၁၄	၁၈	၁,၆၀၁
မ	၂၆,၈၄၀	၁၀,၁၀၈	၁၁,၂၀၆	၂,၇၇၉	၁,၃၀၄	၂၃	၇၄၃	၃၉	၁၂	၆၂၆
ဘုရားသုံးဆူမြို့နယ်ခွဲ	၃၉,၂၇၃	၁၁,၉၄၁	၁၄,၅၃၁	၅,၈၀၉	၂,၃၃၈	၃၀	၈၆၆	၁၆	၂၄	၃,၇၁၈
ကျား	၁၈,၉၇၂	၅,၃၀၇	၆,၈၅၉	၃,၀၂၃	၁,၂၅၆	၁၉	၃၈၇	၄	၁၆	၂,၁၀၁
မ	၂၀,၃၀၁	၆,၆၃၄	၇,၆၇၂	၂,၇၈၆	၁,၀၈၂	၁၁	၄၇၉	၁၂	၈	၁,၆၁၇
ကျိုက်ဒုံမြို့နယ်ခွဲ	၂၃,၆၆၀	၁၄,၁၉၉	၆,၂၁၄	၁,၈၃၅	၆၉၃	၆	၁၃၄	၃	၄	၅၇၂
ကျား	၁၁,၇၅၆	၆,၀၉၈	၃,၆၀၇	၁,၁၀၃	၄၀၄	၃	၆၈	၁	၂	၄၇၀
မ	၁၁,၉၀၄	၈,၁၀၁	၂,၆၀၇	၇၃၂	၂၈၉	၃	၆၆	၂	၂	၁၀၂

ဇယား (ဃ - ၆(ဂ))။ အသက် (၂၅) နှစ်နှင့်အထက် အဖွဲ့အစည်းလူဦးရေကို အမြင့်ဆုံးတက်ရောက်ပြီးစီးခဲ့သည့်အတန်းအလိုက် ကျား/မ ခွဲခြားဖော်ပြသောဇယား

ကျား/မ	အမြင့်ဆုံးတက်ရောက်ပြီးစီးခဲ့သည့်အတန်း									
	စုစုပေါင်း	အတန်းမရှိ	မူလတန်း (သူငယ်တန်း မှ ၄ တန်းထိ)	အလယ်တန်း (၅ တန်းမှ ၈ တန်းထိ)	အထက်တန်း (၉ တန်းမှ ၁၀ တန်းထိ)	ဒီပလိုမာ	တက္ကသိုလ်/ ကောလိပ်	ဘွဲ့လွန်နှင့် အထက်	အသက်မွေး ဝမ်းကျောင်း သင်တန်း	အခြား
ကရင်ပြည်နယ်	၂၆,၈၂၂	၄,၀၃၆	၈,၀၂၅	၆,၉၈၄	၃,၆၆၉	၂၇၆	၂,၈၂၃	၃၅၁	၄၁	၆၁၇
ကျား	၂၂,၀၁၀	၃,၁၇၇	၆,၃၂၃	၆,၁၄၉	၃,၀၉၀	၂၆၃	၂,၁၅၀	၂၈၀	၃၄	၅၄၄
မ	၄,၈၁၂	၈၅၉	၁,၇၀၂	၈၃၅	၅၇၉	၁၃	၆၇၃	၇၁	၇	၇၃
ဘားအံခရိုင်	၁၂,၆၇၉	၂,၀၄၄	၃,၂၉၉	၃,၆၂၁	၁,၇၄၉	၁၅၂	၁,၃၇၀	၁၉၆	၂၆	၂၂၂
ကျား	၁၀,၃၂၁	၁,၅၈၉	၂,၅၆၈	၃,၂၃၉	၁,၄၄၈	၁၄၄	၉၇၂	၁၄၂	၂၁	၁၉၈
မ	၂,၃၅၈	၄၅၅	၇၃၁	၃၈၂	၃၀၁	၈	၃၉၈	၅၄	၅	၂၄
ဘားအံမြို့နယ်	၈,၂၅၂	၁,၁၉၃	၂,၀၅၇	၂,၃၆၃	၁,၂၁၈	၁၂၁	၁,၀၀၅	၁၂၇	၁၈	၁၅၀
ကျား	၆,၅၈၀	၉၀၀	၁,၅၄၁	၂,၀၈၃	၁,၀၂၆	၁၁၅	၆၈၇	၇၆	၁၆	၁၃၆
မ	၁,၆၇၂	၂၉၃	၅၁၆	၂၈၀	၁၉၂	၆	၃၁၈	၅၁	၂	၁၄
လှိုင်းဘွဲ့မြို့နယ်	၂,၁၃၀	၄၉၄	၅၉၁	၆၁၁	၂၂၅	၁၁	၁၃၇	၂၀	၁	၄၀
ကျား	၁,၈၂၁	၃၇၈	၄၉၁	၅၆၆	၂၁၁	၁၀	၁၁၃	၁၈	၁	၃၃
မ	၃၀၉	၁၁၆	၁၀၀	၄၅	၁၄	၁	၂၄	၂	-	၇
သံတောင်ကြီးမြို့နယ်	၅၃၅	၁၁	၁၈၅	၁၄၉	၆၂	၆	၈၀	၃၈	၃	၁
ကျား	၄၉၂	၁၀	၁၇၀	၁၄၄	၅၄	၅	၆၉	၃၇	၃	-
မ	၄၃	၁	၁၅	၅	၈	၁	၁၁	၁	-	၁
ပိုင်ကျဲမြို့နယ်ခွဲ	၈၅၂	၂၄၀	၁၃၄	၂၉၄	၉၈	၁၀	၅၆	၁	၂	၁၇
ကျား	၇၄၉	၂၀၉	၁၀၇	၂၇၂	၉၄	၁၀	၃၉	၁	-	၁၇
မ	၁၀၃	၃၁	၂၇	၂၂	၄	-	၁၇	-	၂	-
ရှမ်းရွာသစ်မြို့နယ်ခွဲ	၄၇၂	၉၀	၂၂၇	၁၀၂	၂၉	၁	၁၂	-	-	၁၁
ကျား	၄၀၈	၈၁	၁၈၅	၉၅	၂၅	၁	၁၁	-	-	၁၀
မ	၆၄	၉	၄၂	၇	၄	-	၁	-	-	၁
လိပ်သိုမြို့နယ်ခွဲ	၃၉၉	၁၂	၉၅	၉၁	၁၁၂	၃	၇၁	၁၀	၂	၃
ကျား	၂၃၅	၇	၆၆	၆၉	၃၃	၃	၄၄	၁၀	၁	၂
မ	၁၆၄	၅	၂၉	၂၂	၇၉	-	၂၇	-	၁	၁

ကျား/မ	အမြင့်ဆုံးတက်ရောက်ပြီးစီးခဲ့သည့်အတန်း									
	စုစုပေါင်း	အတန်းမရှိ	မူလတန်း (သူငယ်တန်း မှ ၄ တန်းထိ)	အလယ်တန်း (၅ တန်းမှ ၈ တန်းထိ)	အထက်တန်း (၉ တန်းမှ ၁၀ တန်းထိ)	ဒီပလိုမာ	တက္ကသိုလ်/ ကောလိပ်	ဘွဲ့လွန်နှင့် အထက်	အသက်မွေး ဝမ်းကျောင်း သင်တန်း	အခြား
ဘောဂလီမြို့နယ်ခွဲ	၃၉	၄	၁၀	၁၁	၅	-	၉	-	-	-
ကျား	၃၆	၄	၈	၁၀	၅	-	၉	-	-	-
မ	၃	-	၂	၁	-	-	-	-	-	-
ဟပွန်ခရိုင်	၁,၃၇၅	၃၂၂	၄၇၈	၂၈၂	၁၄၁	၉	၁၁၇	၂၀	၁	၅
ကျား	၁,၂၅၀	၂၉၉	၄၂၂	၂၆၃	၁၃၁	၉	၁၀၂	၁၉	-	၅
မ	၁၂၅	၂၃	၅၆	၁၉	၁၀	-	၁၅	၁	၁	-
ဟပွန်မြို့နယ်	၇၅၃	၈၁	၂၉၄	၁၈၂	၈၄	၇	၈၁	၁၉	-	၅
ကျား	၆၈၄	၇၃	၂၅၅	၁၇၁	၇၈	၇	၇၆	၁၉	-	၅
မ	၆၉	၈	၃၉	၁၁	၆	-	၅	-	-	-
ကမမောင်းမြို့နယ်ခွဲ	၆၂၂	၂၄၁	၁၈၄	၁၀၀	၅၇	၂	၃၆	၁	၁	-
ကျား	၅၆၆	၂၂၆	၁၆၇	၉၂	၅၃	၂	၂၆	-	-	-
မ	၅၆	၁၅	၁၇	၈	၄	-	၁၀	၁	၁	-
မြဝတီခရိုင်	၅,၅၅၆	၇၀၄	၁,၆၉၄	၁,၃၄၄	၉၂၄	၅၀	၇၁၄	၄၃	၈	၇၅
ကျား	၄,၅၇၀	၅၉၁	၁,၃၅၉	၁,၁၄၇	၇၇၂	၄၇	၅၄၇	၃၂	၇	၆၈
မ	၉၈၆	၁၁၃	၃၃၅	၁၉၇	၁၅၂	၃	၁၆၇	၁၁	၁	၇
မြဝတီမြို့နယ်	၅,၃၄၃	၆၇၇	၁,၆၄၂	၁,၂၉၁	၈၉၀	၅၀	၆၉၂	၃၈	၈	၅၅
ကျား	၄,၃၈၈	၅၆၇	၁,၃၁၂	၁,၁၀၄	၇၄၆	၄၇	၅၂၇	၃၀	၇	၄၈
မ	၉၅၅	၁၁၀	၃၃၀	၁၈၇	၁၄၄	၃	၁၆၅	၈	၁	၇
စုကလီမြို့နယ်ခွဲ	၇၈	၁၂	၂၇	၁၈	၁၆	-	၄	၁	-	-
ကျား	၇၁	၁၁	၂၆	၁၇	၁၃	-	၃	၁	-	-
မ	၇	၁	၁	၁	၃	-	၁	-	-	-
ဝေါလေမြိုင်မြို့နယ်ခွဲ	၁၃၅	၁၅	၂၅	၃၅	၁၈	-	၁၈	၄	-	၂၀
ကျား	၁၁၁	၁၃	၂၁	၂၆	၁၃	-	၁၇	၁	-	၂၀
မ	၂၄	၂	၄	၉	၅	-	၁	၃	-	-

ကျား/မ	အမြင့်ဆုံးတက်ရောက်ပြီးစီးခဲ့သည့်အတန်း									
	စုစုပေါင်း	အတန်းမရှိ	မူလတန်း (သူငယ်တန်း မှ ၄ တန်းထိ)	အလယ်တန်း (၅ တန်းမှ ၈ တန်းထိ)	အထက်တန်း (၉ တန်းမှ ၁၀ တန်းထိ)	ဒီပလိုမာ	တက္ကသိုလ်/ ကောလိပ်	ဘွဲ့လွန်နှင့် အထက်	အသက်မွေး ဝမ်းကျောင်း သင်တန်း	အခြား
ကော့ကရိတ်ခရိုင်	၇,၂၁၂	၉၆၆	၂,၅၅၄	၁,၇၃၇	၈၅၅	၆၅	၆၂၂	၉၂	၆	၃၁၅
ကျား	၅,၈၆၉	၆၉၈	၁,၉၇၄	၁,၅၀၀	၇၃၉	၆၃	၅၂၉	၈၇	၆	၂၇၃
မ	၁,၃၄၃	၂၆၈	၅၈၀	၂၃၇	၁၁၆	၂	၉၃	၅	-	၄၂
ကော့ကရိတ်မြို့နယ်	၃,၃၅၇	၃၇၉	၁,၂၄၂	၈၀၈	၄၀၀	၄၅	၃၅၄	၅၈	၃	၆၈
ကျား	၂,၈၂၇	၂၈၂	၉၉၈	၇၁၀	၃၆၂	၄၃	၃၁၃	၅၃	၃	၆၃
မ	၅၃၀	၉၇	၂၄၄	၉၈	၃၈	၂	၄၁	၅	-	၅
ကြာအင်းဆိပ်ကြီးမြို့နယ်	၁,၆၉၃	၂၃၈	၆၃၁	၄၁၉	၁၈၀	၁၅	၁၁၆	၂၉	-	၆၅
ကျား	၁,၃၇၃	၁၇၅	၄၇၄	၃၇၃	၁၅၈	၁၅	၉၅	၂၉	-	၅၄
မ	၃၂၀	၆၃	၁၅၇	၄၆	၂၂	-	၂၁	-	-	၁၁
ဘုရားသုံးဆူမြို့နယ်ခွဲ	၁,၅၂၅	၂၇၃	၄၉၄	၃၄၃	၂၁၈	၅	၁၁၀	၂	၂	၇၈
ကျား	၁,၁၂၀	၁၇၉	၃၅၄	၂၆၄	၁၆၇	၅	၈၅	၂	၂	၆၂
မ	၄၀၅	၉၄	၁၄၀	၇၉	၅၁	-	၂၅	-	-	၁၆
ကျိုက်ခုံမြို့နယ်ခွဲ	၆၃၇	၇၆	၁၈၇	၁၆၇	၅၇	-	၄၂	၃	၁	၁၀၄
ကျား	၅၄၉	၆၂	၁၄၈	၁၅၃	၅၂	-	၃၆	၃	၁	၉၄
မ	၈၈	၁၄	၃၉	၁၄	၅	-	၆	-	-	၁၀

မြန်မာနိုင်ငံလူ့အဖွဲ့အစည်းအကြောင်းအရာသန်းခေါင်စာရင်း

သန်းခေါင်စာရင်းအစီရင်ခံစာ အတွဲ (၃ - ဂ)

အပိုင်း (င) စီးပွားရေးဆိုင်ရာအချက်အလက်များ

ဇယား (င - ဝ(က))။ အသက် (၁၀) နှစ်နှင့်အထက်လူဦးရေကို လုပ်သားအင်အားပါဝင်နှုန်း၊ အလုပ်လက်မဲ့ရာခိုင်နှုန်း၊ အလုပ်အကိုင်ရရှိမှုနှင့် လူဦးရေအချိုးတို့ကို အသက်အုပ်စုအလိုက် ကျား/မ ခွဲခြားဖော်ပြသောဇယား (မြို့ပြ/ကျေးလက်)

အသက်အုပ်စု	လုပ်သားအင်အားအကြောင်းအရာ						
	စုစုပေါင်း	လုပ်ငန်းခွင်ရှိ လူဦးရေ	အလုပ်လက်မဲ့ ဦးရေ	လုပ်သားအင်အားတွင် မပါဝင်သူ	လုပ်သားအင်အား ပါဝင်နှုန်း	အလုပ်လက်မဲ့ ရာခိုင်နှုန်း	အလုပ်အကိုင်ရရှိမှုနှင့် လူဦးရေအချိုး (ရာခိုင်နှုန်း)
မြို့ပြ/ကျေးလက် ကျား/မ							
၁၀ - ၁၄	၁၈၂,၉၃၅	၁၇,၃၁၄	၄,၈၀၂	၁၆၀,၈၁၉	၁၂.၀	၂၁.၇	၉.၅
၁၅ - ၁၉	၁၃၀,၆၈၆	၄၉,၄၈၁	၁၁,၄၄၁	၆၉,၇၆၄	၄၆.၆	၁၈.၈	၃၇.၉
၂၀ - ၂၄	၁၀၉,၇၉၉	၆၀,၇၆၆	၁၀,၀၉၇	၃၈,၉၃၆	၆၄.၅	၁၄.၂	၅၅.၃
၂၅ - ၂၉	၁၀၀,၅၄၇	၆၀,၂၉၂	၆,၀၈၆	၃၄,၁၆၉	၆၆.၀	၉.၂	၆၀.၀
၃၀ - ၃၄	၉၉,၉၁၇	၆၁,၆၁၉	၄,၁၂၀	၃၄,၁၇၈	၆၅.၈	၆.၃	၆၁.၇
၃၅ - ၃၉	၉၅,၃၅၄	၆၀,၂၇၅	၂,၉၉၄	၃၂,၀၈၅	၆၆.၄	၄.၇	၆၃.၂
၄၀ - ၄၄	၉၃,၆၁၃	၅၉,၃၀၈	၂,၂၆၀	၃၂,၀၄၅	၆၅.၈	၃.၇	၆၃.၄
၄၅ - ၄၉	၈၃,၀၃၅	၅၂,၄၆၅	၁,၅၂၁	၂၉,၀၄၉	၆၅.၀	၂.၈	၆၃.၂
၅၀ - ၅၄	၇၃,၁၀၁	၄၃,၈၆၆	၁,၁၀၃	၂၈,၁၃၂	၆၀.၅	၂.၅	၆၀.၀
၅၅ - ၅၉	၅၇,၃၆၁	၃၁,၃၀၂	၆၈၈	၂၅,၃၇၁	၅၅.၈	၂.၂	၅၄.၆
၆၀ - ၆၄	၄၅,၂၂၉	၁၉,၈၂၁	၃၃၂	၂၅,၀၇၆	၄၄.၆	၁.၆	၄၃.၈
၆၅ - ၆၉	၂၉,၉၃၈	၉,၇၈၀	၁၃၂	၂၀,၀၂၆	၃၃.၁	၁.၃	၃၂.၇
၇၀ - ၇၄	၂၀,၂၀၆	၃,၇၉၂	၄၉	၁၆,၃၆၅	၁၉.၀	၁.၃	၁၈.၈
၇၅ - ၇၉	၁၃,၀၈၅	၁,၄၂၈	၁၈	၁၁,၆၃၉	၁၁.၁	၁.၂	၁၀.၉
၈၀ - ၈၄	၈,၀၅၉	၅၈၂	၁၂	၇,၄၆၅	၇.၄	၂.၀	၇.၂
၈၅ - ၈၉	၃,၇၄၈	၁၉၉	၅	၃,၅၄၄	၅.၄	၂.၅	၅.၃
၉၀ နှစ်နှင့်အထက်	၂,၀၅၂	၉၉	၇	၁,၉၄၆	၅.၂	၆.၆	၄.၈
၁၅ နှစ်နှင့်အထက်	၉၆၅,၇၃၀	၅၁၅,၀၇၅	၄၀,၈၆၅	၄၀၉,၇၉၀	၅၇.၆	၇.၄	၅၃.၃
၁၀ နှစ်နှင့်အထက်	၁,၁၄၈,၆၆၅	၅၃၂,၃၈၉	၄၅,၆၆၇	၅၇၂,၆၀၉	၅၀.၃	၇.၉	၄၆.၃
၁၀ နှစ်မှ ၁၇ နှစ်	၂၆၄,၅၅၅	၄၄,၃၄၇	၁၁,၄၃၁	၂၀၈,၇၇၇	၂၁.၁	၂၀.၅	၁၆.၈
၁၅ နှစ်မှ ၆၄ နှစ်	၈၈၈,၆၄၂	၄၉၉,၁၉၅	၄၀,၆၄၂	၃၄၈,၈၀၅	၆၀.၇	၇.၅	၅၆.၂

အသက်အုပ်စု	လုပ်သားအင်အားအကြောင်းအရာ						
	စုစုပေါင်း	လုပ်ငန်းခွင်ရှိ လူဦးရေ	အလုပ်လက်မဲ့ ဦးရေ	လုပ်သားအင်အားတွင် မပါဝင်သူ	လုပ်သားအင်အား ပါဝင်နှုန်း	အလုပ်လက်မဲ့ ရာခိုင်နှုန်း	အလုပ်အကိုင်ရရှိမှုနှင့် လူဦးရေအချိုး (ရာခိုင်နှုန်း)
ကျား							
၁၀ - ၁၄	၉၃,၂၄၅	၁၀,၄၆၀	၃,၁၂၂	၇၉,၆၆၂	၁၄.၆	၂၃.၀	၁၁.၂
၁၅ - ၁၉	၆၅,၄၃၁	၃၀,၄၀၄	၇,၃၂၃	၂၇,၇၀၄	၅၇.၇	၁၉.၄	၄၆.၅
၂၀ - ၂၄	၅၄,၆၄၀	၃၈,၁၅၄	၆,၃၉၁	၁၀,၀၉၅	၈၁.၅	၁၄.၃	၆၉.၈
၂၅ - ၂၉	၄၉,၄၅၄	၃၉,၁၃၃	၄,၀၈၇	၆,၂၃၄	၈၇.၄	၉.၅	၇၉.၁
၃၀ - ၃၄	၄၈,၉၇၉	၄၀,၇၄၄	၂,၈၆၅	၅,၃၇၀	၈၃.၀	၆.၆	၈၃.၂
၃၅ - ၃၉	၄၆,၇၇၁	၃၉,၈၂၄	၂,၁၇၄	၄,၇၇၃	၈၅.၈	၅.၂	၈၅.၁
၄၀ - ၄၄	၄၄,၇၀၃	၃၈,၅၀၄	၁,၆၅၉	၄,၅၄၀	၈၅.၈	၄.၁	၈၆.၁
၄၅ - ၄၉	၃၉,၅၆၀	၃၄,၀၇၆	၁,၁၄၃	၄,၃၄၁	၈၅.၀	၃.၂	၈၆.၁
၅၀ - ၅၄	၃၄,၀၉၅	၂၈,၆၃၈	၈၂၇	၄,၆၃၀	၈၆.၄	၂.၈	၈၄.၀
၅၅ - ၅၉	၂၆,၆၁၈	၂၀,၉၁၂	၅၅၃	၅,၁၅၃	၈၀.၆	၂.၆	၇၈.၆
၆၀ - ၆၄	၂၁,၁၃၇	၁၃,၆၇၀	၂၈၀	၇,၁၈၇	၆၆.၀	၂.၀	၆၄.၇
၆၅ - ၆၉	၁၃,၆၇၇	၆,၈၅၉	၁၀၃	၆,၇၁၅	၅၀.၉	၁.၅	၅၀.၁
၇၀ - ၇၄	၈,၉၅၄	၂,၆၆၉	၃၇	၆,၂၄၈	၃၀.၂	၁.၄	၂၉.၈
၇၅ - ၇၉	၅,၆၄၆	၉၈၆	၁၃	၄,၆၄၇	၁၇.၇	၁.၃	၁၇.၅
၈၀ - ၈၄	၃,၄၀၅	၃၉၁	၇	၃,၀၀၇	၁၁.၇	၁.၈	၁၁.၅
၈၅ - ၈၉	၁,၄၆၅	၁၂၃	၃	၁,၃၃၉	၈.၆	၂.၄	၈.၄
၉၀ နှစ်နှင့်အထက်	၇၅၁	၅၉	၂	၆၉၀	၈.၁	၃.၃	၇.၉
၁၅ နှစ်နှင့်အထက်	၄၆၅,၂၈၆	၃၃၅,၁၄၆	၂၇,၄၆၇	၁၀၂,၆၇၃	၇၇.၉	၇.၆	၇၂.၀
၁၀ နှစ်နှင့်အထက်	၅၅၈,၅၃၁	၃၄၅,၆၀၇	၃၀,၅၈၉	၁၈၂,၃၃၅	၆၇.၄	၈.၁	၆၁.၉
၁၀ နှစ်မှ ၁၇ နှစ်	၁၃၄,၅၁၂	၂၇,၁၄၁	၇,၃၈၆	၉၉,၉၈၅	၂၅.၇	၂၁.၄	၂၀.၂
၁၅ နှစ်မှ ၆၄ နှစ်	၄၃၁,၃၈၈	၃၂၄,၀၅၉	၂၇,၃၀၂	၈၀,၀၂၇	၈၁.၄	၇.၈	၇၅.၁

အသက်အုပ်စု	လုပ်သားအင်အားအကြောင်းအရာ						
	စုစုပေါင်း	လုပ်ငန်းခွင်ရှိ လူဦးရေ	အလုပ်လက်မဲ့ ဦးရေ	လုပ်သားအင်အားတွင် မပါဝင်သူ	လုပ်သားအင်အား ပါဝင်နှုန်း	အလုပ်လက်မဲ့ ရာခိုင်နှုန်း	အလုပ်အကိုင်ရရှိမှုနှင့် လူဦးရေအချိုး (ရာခိုင်နှုန်း)
မ							
၁၀ - ၁၄	၈၉,၆၉၀	၆,၈၅၃	၁,၆၈၀	၈၁,၁၅၇	၉.၅	၁၉.၇	၇.၆
၁၅ - ၁၉	၆၅,၂၅၅	၁၉,၀၇၇	၄,၁၁၈	၄၂,၀၆၀	၃၅.၅	၁၇.၈	၂၉.၂
၂၀ - ၂၄	၅၅,၁၅၉	၂၂,၆၁၂	၃,၇၀၆	၂၈,၈၄၁	၄၇.၇	၁၄.၁	၄၁.၀
၂၅ - ၂၉	၅၁,၀၉၃	၂၁,၁၅၉	၁,၉၉၉	၂၉,၉၃၅	၄၅.၃	၈.၆	၄၁.၄
၃၀ - ၃၄	၅၀,၉၃၈	၂၀,၈၇၅	၁,၂၅၅	၂၈,၈၀၈	၄၃.၄	၅.၇	၄၁.၀
၃၅ - ၃၉	၄၈,၅၈၃	၂၀,၄၅၁	၈၂၀	၂၇,၃၁၂	၄၃.၈	၃.၉	၄၂.၁
၄၀ - ၄၄	၄၈,၉၁၀	၂၀,၈၀၄	၆၀၁	၂၇,၅၀၅	၄၃.၈	၂.၈	၄၂.၅
၄၅ - ၄၉	၄၃,၄၇၅	၁၈,၃၈၉	၃၇၈	၂၄,၇၀၈	၄၃.၂	၂.၀	၄၂.၃
၅၀ - ၅၄	၃၉,၀၀၆	၁၅,၂၂၈	၂၇၆	၂၃,၅၀၂	၃၉.၇	၁.၈	၃၉.၀
၅၅ - ၅၉	၃၀,၇၄၃	၁၀,၃၉၀	၁၃၅	၂၀,၂၁၈	၃၄.၂	၁.၃	၃၃.၈
၆၀ - ၆၄	၂၄,၀၉၂	၆,၁၅၁	၅၂	၁၇,၈၈၉	၂၅.၇	၀.၈	၂၅.၅
၆၅ - ၆၉	၁၆,၂၆၁	၂,၉၂၁	၂၉	၁၃,၃၁၁	၁၈.၁	၁.၀	၁၈.၀
၇၀ - ၇၄	၁၁,၂၅၂	၁,၁၂၃	၁၂	၁၀,၁၁၇	၁၀.၁	၁.၁	၁၀.၀
၇၅ - ၇၉	၇,၄၃၉	၄၄၂	၅	၆,၉၉၂	၆.၀	၁.၁	၅.၉
၈၀ - ၈၄	၄,၆၅၄	၁၉၁	၅	၄,၄၅၈	၄.၂	၂.၆	၄.၁
၈၅ - ၈၉	၂,၂၈၃	၇၆	၂	၂,၂၀၅	၃.၄	၂.၆	၃.၃
၉၀ နှစ်နှင့်အထက်	၁,၃၀၁	၄၀	၅	၁,၂၅၆	၃.၅	၁၁.၁	၃.၁
၁၅ နှစ်နှင့်အထက်	၅၀၀,၄၄၄	၁၇၉,၉၂၉	၁၃,၃၉၈	၃၈၇,၁၁၇	၃၈.၆	၆.၉	၃၆.၀
၁၀ နှစ်နှင့်အထက်	၅၉၀,၁၃၄	၁၈၆,၇၈၂	၁၅,၀၇၈	၃၈၈,၂၇၄	၃၄.၂	၇.၅	၃၁.၇
၁၀ နှစ်မှ ၁၇နှစ်	၁၃၀,၀၄၃	၁၇,၂၀၆	၄,၀၄၅	၁၀၈,၇၉၂	၁၆.၃	၁၉.၀	၁၃.၂
၁၅ နှစ်မှ ၆၄ နှစ်	၄၅၇,၂၅၄	၁၇၅,၁၃၆	၁၃,၃၄၀	၂၆၈,၇၇၈	၄၁.၂	၇.၁	၃၈.၃

ဇယား (င - ၁(ခ))။ အသက် (၁၀) နှစ်နှင့်အထက်လူဦးရေကို လုပ်သားအင်အားပါဝင်နှုန်း၊ အလုပ်လက်မဲ့ရာခိုင်နှုန်း၊ အလုပ်အကိုင်ရရှိမှုနှင့် လူဦးရေအချိုးတို့ကို အသက်အုပ်စုအလိုက် ကျား/မ ခွဲခြားဖော်ပြသောဇယား (မြို့ပြ)

အသက်အုပ်စု	လုပ်သားအင်အားအကြောင်းအရာ						
	စုစုပေါင်း	လုပ်ငန်းခွင်ရှိ လူဦးရေ	အလုပ်လက်မဲ့ ဦးရေ	လုပ်သားအင်အားတွင် မပါဝင်သူ	လုပ်သားအင်အား ပါဝင်နှုန်း	အလုပ်လက်မဲ့ ရာခိုင်နှုန်း	အလုပ်အကိုင်ရရှိမှုနှင့် လူဦးရေအချိုး (ရာခိုင်နှုန်း)
မြို့ပြ							
ကျား/မ							
၁၀ - ၁၄	၃၄,၃၉၃	၁,၉၂၇	၅၈၆	၃၁,၈၈၀	၇.၃	၂၃.၃	၅.၆
၁၅ - ၁၉	၃၀,၆၁၆	၁၀,၄၅၆	၁,၉၅၈	၁၈,၂၀၂	၄၀.၅	၁၅.၈	၃၄.၂
၂၀ - ၂၄	၂၈,၈၂၆	၁၆,၀၉၆	၂,၁၆၅	၁၀,၅၆၅	၆၃.၃	၁၁.၉	၅၅.၈
၂၅ - ၂၉	၂၇,၈၀၈	၁၇,၄၆၅	၁,၃၈၀	၈,၉၆၃	၆၇.၈	၇.၃	၆၂.၈
၃၀ - ၃၄	၂၇,၂၃၇	၁၇,၃၆၁	၈၅၂	၉,၀၂၄	၆၆.၉	၄.၇	၆၃.၇
၃၅ - ၃၉	၂၄,၇၇၁	၁၆,၂၅၈	၅၇၅	၇,၉၃၈	၆၈.၀	၃.၄	၆၅.၆
၄၀ - ၄၄	၂၂,၅၉၈	၁၄,၅၇၄	၄၁၁	၇,၆၁၃	၆၆.၃	၂.၇	၆၄.၅
၄၅ - ၄၉	၁၈,၉၂၀	၁၁,၉၂၀	၂၈၁	၆,၇၁၉	၆၄.၅	၂.၃	၆၃.၀
၅၀ - ၅၄	၁၅,၀၆၈	၈,၇၉၂	၁၇၃	၆,၁၀၃	၅၉.၅	၁.၉	၅၈.၃
၅၅ - ၅၉	၁၁,၇၃၉	၅,၇၇၀	၁၀၄	၅,၈၆၅	၅၀.၀	၁.၈	၄၉.၂
၆၀ - ၆၄	၈,၄၀၃	၂,၉၇၆	၅၄	၅,၃၇၃	၃၆.၁	၁.၈	၃၅.၄
၆၅ - ၆၉	၅,၈၇၄	၁,၅၁၁	၁၉	၄,၃၄၄	၂၆.၀	၁.၂	၂၅.၇
၇၀ - ၇၄	၃,၆၀၀	၄၉၈	၆	၃,၀၉၆	၁၄.၀	၁.၂	၁၃.၈
၇၅ - ၇၉	၂,၄၇၇	၂၀၀	၁	၂,၂၇၆	၈.၁	၀.၅	၈.၁
၈၀ - ၈၄	၁,၃၃၃	၈၇	၂	၁,၂၄၄	၆.၇	၂.၂	၆.၅
၈၅ - ၈၉	၇၅၈	၄၄	၂	၇၁၂	၆.၁	၄.၃	၅.၈
၉၀ နှစ်နှင့်အထက်	၄၁၈	၁၈	-	၄၀၀	၄.၃	-	၄.၃
၁၅ နှစ်နှင့်အထက်	၂၃၀,၄၄၆	၁၂၄,၀၂၆	၇,၉၈၃	၉၈,၄၃၇	၅၇.၃	၆.၀	၅၃.၈
၁၀ နှစ်နှင့်အထက်	၂၆၄,၈၃၉	၁၂၅,၉၅၃	၈,၅၆၉	၁၃၀,၃၁၇	၅၀.၈	၆.၄	၄၇.၆
၁၀ နှစ်မှ ၁၇ နှစ်	၅၂,၄၇၁	၆,၉၄၅	၁,၆၁၅	၄၃,၉၁၁	၁၆.၃	၁၈.၉	၁၃.၂
၁၅ နှစ်မှ ၆၄ နှစ်	၂၁၅,၉၈၆	၁၂၁,၆၆၈	၇,၉၅၃	၈၆,၃၆၉	၆၀.၀	၆.၁	၅၆.၃

ဇယား (င - ၁(ခ)) အသက် (၁၀) နှစ်နှင့်အထက် လူဦးရေကို လုပ်သားအင်အားပါဝင်နှုန်း၊ အလုပ်လက်မဲ့ရာခိုင်နှုန်း၊ အလုပ်အကိုင်ရရှိမှုနှင့် လူဦးရေအချိုးတို့ကို အသက်အုပ်စုအလိုက် ကျား/မ ခွဲခြားဖော်ပြသော ဇယား (မြို့ပြ)

အသက်အုပ်စု	လုပ်သားအင်အားအကြောင်းအရာ						
	စုစုပေါင်း	လုပ်ငန်းခွင်ရှိ လူဦးရေ	အလုပ်လက်မဲ့ ဦးရေ	လုပ်သားအင်အားတွင် မပါဝင်သူ	လုပ်သားအင်အား ပါဝင်နှုန်း	အလုပ်လက်မဲ့ ရာခိုင်နှုန်း	အလုပ်အကိုင်ရရှိမှုနှင့် လူဦးရေအချိုး (ရာခိုင်နှုန်း)
ကျား							
၁၀ - ၁၄	၁၇,၆၉၉	၁,၁၁၃	၄၁၃	၁၆,၁၇၃	၈.၆	၂၇.၁	၆.၃
၁၅ - ၁၉	၁၅,၆၄၇	၆,၅၆၁	၁,၃၈၄	၇,၇၀၂	၅၀.၈	၁၇.၄	၄၁.၉
၂၀ - ၂၄	၁၄,၃၆၆	၁၀,၂၄၉	၁,၃၈၅	၂,၇၃၂	၈၁.၀	၁၁.၉	၇၁.၃
၂၅ - ၂၉	၁၄,၀၄၀	၁၁,၅၈၉	၉၅၁	၁,၅၀၀	၈၉.၃	၇.၆	၈၂.၅
၃၀ - ၃၄	၁၃,၇၇၄	၁၁,၈၆၁	၆၄၉	၁,၂၆၄	၉၀.၈	၅.၂	၈၆.၁
၃၅ - ၃၉	၁၂,၅၂၆	၁၁,၀၂၇	၄၃၅	၁,၀၆၄	၉၁.၅	၃.၈	၈၈.၀
၄၀ - ၄၄	၁၁,၁၅၅	၉,၇၄၅	၃၂၈	၁,၀၈၂	၉၀.၃	၃.၃	၈၇.၄
၄၅ - ၄၉	၉,၁၅၀	၇,၈၄၀	၂၁၉	၁,၀၉၁	၈၈.၁	၂.၇	၈၅.၇
၅၀ - ၅၄	၇,၀၂၅	၅,၇၅၄	၁၃၂	၁,၁၃၉	၈၃.၈	၂.၂	၈၁.၉
၅၅ - ၅၉	၅,၃၄၉	၃,၈၄၀	၉၀	၁,၄၁၉	၇၃.၅	၂.၃	၇၁.၈
၆၀ - ၆၄	၃,၈၁၆	၂,၀၂၆	၄၈	၁,၇၄၂	၅၄.၄	၂.၃	၅၃.၁
၆၅ - ၆၉	၂,၅၄၁	၁,၀၀၃	၁၆	၁,၅၂၂	၄၀.၁	၁.၆	၃၉.၅
၇၀ - ၇၄	၁,၄၇၅	၃၁၈	၂	၁,၁၅၅	၂၁.၇	၀.၆	၂၁.၆
၇၅ - ၇၉	၁,၀၀၅	၁၃၃	၁	၈၇၁	၁၃.၃	၀.၇	၁၃.၂
၈၀ - ၈၄	၅၁၄	၆၀	၂	၄၅၂	၁၂.၁	၃.၂	၁၁.၇
၈၅ - ၈၉	၂၆၆	၂၆	၂	၂၃၈	၁၀.၅	၇.၁	၉.၈
၉၀ နှစ်နှင့်အထက်	၁၄၄	၁၂	-	၁၃၂	၈.၃	-	၈.၃
၁၅ နှစ်နှင့်အထက်	၁၁၂,၇၉၃	၈၂,၀၄၄	၅,၆၄၄	၂၅,၁၀၅	၇၇.၇	၆.၄	၇၂.၇
၁၀ နှစ်နှင့်အထက်	၁၃၀,၄၉၂	၈၃,၁၅၇	၆,၀၅၇	၄၁,၂၇၈	၆၈.၄	၆.၈	၆၃.၇
၁၀ နှစ်မှ ၁၇ နှစ်	၂၇,၀၇၄	၄,၂၇၇	၁,၁၅၁	၂၁,၆၄၆	၂၀.၀	၂၁.၂	၁၅.၈
၁၅ နှစ်မှ ၆၄ နှစ်	၁၀၆,၈၄၈	၈၀,၄၉၂	၅,၆၂၁	၂၀,၇၃၅	၈၀.၆	၆.၅	၇၅.၃

ဇယား (၁ - ၁(ခ)) အသက် (၁၀) နှစ်နှင့်အထက် လူဦးရေကို လုပ်သားအင်အားပါဝင်နှုန်း၊ အလုပ်လက်မဲ့ရာခိုင်နှုန်း၊ အလုပ်အကိုင်ရရှိမှုနှင့် လူဦးရေအချိုးတို့ကို အသက်အုပ်စုအလိုက် ကျား/မ ခွဲခြားဖော်ပြသော ဇယား (မြို့ပြ)

အသက်အုပ်စု	လုပ်သားအင်အားအကြောင်းအရာ						
	စုစုပေါင်း	လုပ်ငန်းခွင်ရှိ လူဦးရေ	အလုပ်လက်မဲ့ ဦးရေ	လုပ်သားအင်အားတွင် မပါဝင်သူ	လုပ်သားအင်အား ပါဝင်နှုန်း	အလုပ်လက်မဲ့ ရာခိုင်နှုန်း	အလုပ်အကိုင်ရရှိမှုနှင့် လူဦးရေအချိုး (ရာခိုင်နှုန်း)
မ							
၁၀ - ၁၄	၁၆,၆၉၄	၈၁၄	၁၇၃	၁၅,၇၀၇	၅.၉	၁၇.၅	၄.၉
၁၅ - ၁၉	၁၄,၉၆၉	၃,၈၉၅	၅၇၄	၁၀,၅၀၀	၂၉.၉	၁၂.၈	၂၆.၀
၂၀ - ၂၄	၁၄,၄၆၀	၅,၈၄၇	၇၈၀	၇,၈၃၃	၄၅.၈	၁၁.၈	၄၀.၄
၂၅ - ၂၉	၁၃,၇၆၈	၅,၈၇၆	၄၂၉	၇,၄၆၃	၄၅.၈	၆.၈	၄၂.၇
၃၀ - ၃၄	၁၃,၄၆၃	၅,၅၀၀	၂၀၃	၇,၇၆၀	၄၂.၄	၃.၆	၄၀.၉
၃၅ - ၃၉	၁၂,၂၄၅	၅,၂၃၁	၁၄၀	၆,၈၇၄	၄၃.၉	၂.၆	၄၂.၇
၄၀ - ၄၄	၁၁,၄၄၃	၄,၈၂၉	၈၃	၆,၅၃၁	၄၂.၉	၁.၇	၄၂.၂
၄၅ - ၄၉	၉,၇၇၀	၄,၀၈၀	၆၂	၅,၆၂၈	၄၂.၄	၁.၅	၄၁.၈
၅၀ - ၅၄	၈,၀၄၃	၃,၀၃၈	၄၁	၄,၉၆၄	၃၈.၃	၁.၃	၃၇.၈
၅၅ - ၅၉	၆,၃၉၀	၁,၉၃၀	၁၄	၄,၄၄၆	၃၀.၄	၀.၇	၃၀.၂
၆၀ - ၆၄	၄,၅၈၇	၉၅၀	၆	၃,၆၃၁	၂၀.၈	၀.၆	၂၀.၇
၆၅ - ၆၉	၃,၃၃၃	၅၀၈	၃	၂,၈၂၂	၁၅.၃	၀.၆	၁၅.၂
၇၀ - ၇၄	၂,၁၂၅	၁၈၀	၄	၁,၉၄၁	၈.၇	၂.၂	၈.၅
၇၅ - ၇၉	၁,၄၇၂	၆၇	-	၁,၄၀၅	၄.၆	-	၄.၆
၈၀ - ၈၄	၈၁၉	၂၇	-	၇၉၂	၃.၃	-	၃.၃
၈၅ - ၈၉	၄၉၂	၁၈	-	၄၇၄	၃.၇	-	၃.၇
၉၀ နှစ်နှင့်အထက်	၂၇၄	၆	-	၂၆၈	၂.၂	-	၂.၂
၁၅ နှစ်နှင့်အထက်	၁၁၇,၆၅၃	၄၁,၉၈၂	၂,၃၃၉	၇၅,၃၂၂	၃၃.၇	၅.၃	၃၅.၇
၁၀ နှစ်နှင့်အထက်	၁၃၄,၃၄၇	၄၂,၇၉၆	၂,၅၁၂	၈၉,၀၃၉	၃၃.၇	၅.၅	၃၁.၉
၁၀ နှစ်မှ ၁၇ နှစ်	၂၅,၃၉၇	၂,၆၆၈	၄၆၄	၂၂,၂၆၅	၁၂.၃	၁၄.၈	၁၀.၅
၁၅ နှစ်မှ ၆၄ နှစ်	၁၀၉,၁၃၈	၄၁,၁၇၆	၂,၃၃၂	၆၅,၆၃၀	၃၉.၉	၅.၄	၃၇.၇

ဇယား (၁ - ၁(ခ)) အသက် (၁၀) နှစ်နှင့်အထက် လူဦးရေကို လုပ်သားအင်အားပါဝင်နှုန်း၊ အလုပ်လက်မဲ့ရာခိုင်နှုန်း၊ အလုပ်အကိုင်ရရှိမှုနှင့် လူဦးရေအချိုးတို့ကို အသက်အုပ်စုအလိုက် ကျား/မ ခွဲခြားဖော်ပြသော ဇယား (မြို့ပြ)

ဇယား (င - ၁(ဂ))။ အသက် (၁၀) နှစ်နှင့်အထက်လူဦးရေကို လုပ်သားအင်အားပါဝင်နှုန်း၊ အလုပ်လက်မဲ့ရာခိုင်နှုန်း၊ အလုပ်အကိုင်ရရှိမှုနှင့် လူဦးရေအချိုးတို့ကို အသက်အုပ်စုအလိုက် ကျား/မ ခွဲခြားဖော်ပြသောဇယား (ကျေးလက်)

အသက်အုပ်စု	လုပ်သားအင်အား အကြောင်းအရာ						
	စုစုပေါင်း	လုပ်ငန်းခွင်ရှိ လူဦးရေ	အလုပ်လက်မဲ့ ဦးရေ	လုပ်သားအင်အားတွင် မပါဝင်သူ	လုပ်သားအင်အား ပါဝင်နှုန်း	အလုပ်လက်မဲ့ ရာခိုင်နှုန်း	အလုပ်အကိုင်ရရှိမှုနှင့် လူဦးရေအချိုး (ရာခိုင်နှုန်း)
ကျေးလက် ကျား/မ							
၁၀ - ၁၄	၁၄၈,၅၄၂	၁၅,၃၈၇	၄,၂၁၆	၁၂၈,၉၃၉	၁၃.၂	၂၁.၅	၁၀.၄
၁၅ - ၁၉	၁၀၀,၀၇၀	၃၉,၀၂၅	၉,၄၈၃	၅၁,၅၆၂	၄၈.၅	၁၉.၅	၃၉.၀
၂၀ - ၂၄	၈၀,၉၇၃	၄၄,၆၇၀	၇,၉၃၂	၂၈,၇၁၁	၆၅.၀	၁၅.၁	၅၅.၂
၂၅ - ၂၉	၇၂,၇၃၉	၄၂,၈၂၇	၄,၇၀၆	၂၅,၂၀၆	၆၅.၃	၉.၉	၅၈.၉
၃၀ - ၃၄	၇၂,၆၈၀	၄၄,၂၅၈	၃,၂၆၈	၂၅,၁၅၄	၆၅.၄	၆.၉	၆၀.၉
၃၅ - ၃၉	၇၀,၅၈၃	၄၄,၀၁၇	၂,၄၁၉	၂၄,၁၄၇	၆၅.၈	၅.၂	၆၂.၄
၄၀ - ၄၄	၇၁,၀၁၅	၄၄,၇၃၄	၁,၈၄၉	၂၄,၄၃၂	၆၅.၆	၄.၀	၆၃.၀
၄၅ - ၄၉	၆၄,၁၁၅	၄၀,၅၄၅	၁,၂၄၀	၂၂,၃၃၀	၆၅.၂	၃.၀	၆၃.၂
၅၀ - ၅၄	၅၈,၀၃၃	၃၅,၀၇၄	၉၃၀	၂၂,၀၂၉	၆၂.၀	၂.၆	၆၀.၄
၅၅ - ၅၉	၄၅,၆၂၂	၂၅,၅၃၂	၅၈၄	၁၉,၅၀၆	၅၇.၂	၂.၂	၅၆.၀
၆၀ - ၆၄	၃၆,၈၂၆	၁၆,၈၄၅	၂၇၈	၁၉,၇၀၃	၄၆.၅	၁.၆	၄၅.၇
၆၅ - ၆၉	၂၄,၀၆၄	၈,၂၆၉	၁၁၃	၁၅,၆၈၂	၃၄.၈	၁.၃	၃၄.၄
၇၀ - ၇၄	၁၆,၆၀၆	၃,၂၉၄	၄၃	၁၃,၂၆၉	၂၀.၁	၁.၃	၁၉.၈
၇၅ - ၇၉	၁၀,၆၀၈	၁,၂၂၈	၁၇	၉,၃၆၃	၁၁.၇	၁.၄	၁၁.၆
၈၀ - ၈၄	၆,၇၂၆	၄၉၅	၁၀	၆,၂၂၁	၇.၅	၂.၀	၇.၄
၈၅ - ၈၉	၂,၉၉၀	၁၅၅	၃	၂,၈၃၂	၅.၃	၁.၉	၅.၂
၉၀ နှစ်နှင့်အထက်	၁,၆၃၄	၈၁	၇	၁,၅၄၆	၅.၄	၈.၀	၅.၀
၁၅ နှစ်နှင့်အထက်	၇၃၅,၂၈၄	၃၉၁,၀၄၉	၃၂,၈၈၂	၃၁၁,၃၅၃	၅၇.၇	၇.၈	၅၃.၂
၁၀ နှစ်နှင့်အထက်	၈၈၃,၈၂၆	၄၀၆,၄၃၆	၃၇,၀၉၈	၄၄၀,၂၉၂	၅၀.၂	၈.၄	၄၆.၀
၁၀ နှစ်မှ ၁၇နှစ်	၂၁၂,၀၈၄	၃၇,၄၀၂	၉,၈၁၆	၁၆၄,၈၆၆	၂၂.၃	၂၀.၈	၁၇.၆
၁၅ နှစ်မှ ၆၄ နှစ်	၆၇၂,၆၅၆	၃၇၇,၅၂၇	၃၂,၆၈၉	၂၆၂,၄၄၀	၆၀.၀	၈.၀	၅၆.၁

အသက်အုပ်စု	လုပ်သားအင်အား အကြောင်းအရာ						
	စုစုပေါင်း	လုပ်ငန်းခွင်ရှိ လူဦးရေ	အလုပ်လက်မဲ့ ဦးရေ	လုပ်သားအင်အားတွင် မပါဝင်သူ	လုပ်သားအင်အား ပါဝင်နှုန်း	အလုပ်လက်မဲ့ ရာခိုင်နှုန်း	အလုပ်အကိုင်ရရှိမှုနှင့် လူဦးရေအချိုး (ရာခိုင်နှုန်း)
ကျား							
၁၀ - ၁၄	၇၅,၅၄၆	၉,၃၄၈	၂,၇၀၉	၆၃,၄၈၉	၁၆.၀	၂၂.၅	၁၂.၄
၁၅ - ၁၉	၄၉,၇၈၄	၂၃,၈၄၃	၅,၉၃၉	၂၀,၀၀၂	၅၉.၈	၁၉.၉	၄၇.၉
၂၀ - ၂၄	၄၀,၂၇၄	၂၇,၉၀၅	၅,၀၀၆	၇,၃၆၃	၈၁.၇	၁၅.၂	၆၉.၃
၂၅ - ၂၉	၃၅,၄၁၄	၂၇,၅၄၄	၃,၁၃၆	၄,၇၃၄	၈၆.၆	၁၀.၂	၇၇.၈
၃၀ - ၃၄	၃၅,၂၀၅	၂၈,၈၈၃	၂,၂၁၆	၄,၁၀၆	၈၈.၃	၇.၁	၈၂.၀
၃၅ - ၃၉	၃၄,၂၄၅	၂၈,၇၉၇	၁,၇၃၉	၃,၇၀၉	၈၉.၂	၅.၇	၈၄.၁
၄၀ - ၄၄	၃၃,၅၄၈	၂၈,၇၅၉	၁,၃၃၁	၃,၄၅၈	၈၉.၇	၄.၄	၈၅.၇
၄၅ - ၄၉	၃၀,၄၁၀	၂၆,၂၃၆	၉၂၄	၃,၂၅၀	၈၉.၃	၃.၄	၈၆.၃
၅၀ - ၅၄	၂၇,၀၇၀	၂၂,၈၈၄	၆၉၅	၃,၄၉၁	၈၇.၁	၂.၉	၈၄.၅
၅၅ - ၅၉	၂၁,၂၆၉	၁၇,၀၇၂	၄၆၃	၃,၇၃၄	၈၂.၄	၂.၆	၈၀.၃
၆၀ - ၆၄	၁၇,၃၂၁	၁၁,၆၄၄	၂၃၂	၅,၄၄၅	၆၈.၆	၂.၀	၆၇.၂
၆၅ - ၆၉	၁၁,၁၃၆	၅,၈၅၆	၈၇	၅,၁၉၃	၅၃.၄	၁.၅	၅၂.၆
၇၀ - ၇၄	၇,၄၇၉	၂,၃၅၁	၃၅	၅,၀၉၃	၃၁.၉	၁.၅	၃၁.၄
၇၅ - ၇၉	၄,၆၄၁	၈၅၃	၁၂	၃,၇၇၆	၁၈.၆	၁.၄	၁၈.၄
၈၀ - ၈၄	၂,၈၉၁	၃၃၁	၅	၂,၅၅၅	၁၁.၆	၁.၅	၁၁.၄
၈၅ - ၈၉	၁,၁၉၉	၉၇	၁	၁,၁၀၁	၈.၂	၁.၀	၈.၁
၉၀ နှစ်နှင့်အထက်	၆၀၇	၄၇	၂	၅၅၈	၈.၁	၄.၁	၇.၇
၁၅ နှစ်နှင့်အထက်	၃၅၂,၄၉၃	၂၅၃,၁၀၂	၂၁,၈၂၃	၇၇,၅၆၈	၇၈.၀	၇.၉	၇၁.၈
၁၀ နှစ်နှင့်အထက်	၄၂၈,၀၃၉	၂၆၂,၄၅၀	၂၄,၅၃၂	၁၄၁,၀၅၇	၆၇.၀	၈.၅	၆၁.၃
၁၀ နှစ်မှ ၁၇ နှစ်	၁၀၇,၄၃၈	၂၂,၈၆၄	၆,၂၃၅	၇၈,၃၃၉	၂၇.၁	၂၁.၄	၂၁.၃
၁၅ နှစ်မှ ၆၄ နှစ်	၃၂၄,၅၄၀	၂၄၃,၅၆၇	၂၁,၆၈၁	၅၉,၂၉၂	၈၁.၇	၈.၂	၇၅.၀

အသက်အုပ်စု	လုပ်သားအင်အား အကြောင်းအရာ						
	စုစုပေါင်း	လုပ်ငန်းခွင်ရှိ လူဦးရေ	အလုပ်လက်မဲ့ ဦးရေ	လုပ်သားအင်အားတွင် မပါဝင်သူ	လုပ်သားအင်အား ပါဝင်နှုန်း	အလုပ်လက်မဲ့ ရာခိုင်နှုန်း	အလုပ်အကိုင်ရရှိမှုနှင့် လူဦးရေအချိုး (ရာခိုင်နှုန်း)
မ							
၁၀ - ၁၄	၇၂,၉၉၆	၆,၀၃၉	၁,၅၀၇	၆၅,၄၅၀	၁၀.၃	၂၀.၀	၈.၃
၁၅ - ၁၉	၅၀,၂၈၆	၁၅,၁၈၂	၃,၅၄၄	၃၁,၅၆၀	၃၇.၂	၁၈.၉	၃၀.၂
၂၀ - ၂၄	၄၀,၆၉၉	၁၆,၇၆၅	၂,၉၂၆	၂၁,၀၀၈	၄၈.၄	၁၄.၉	၄၁.၂
၂၅ - ၂၉	၃၇,၃၂၅	၁၅,၂၈၃	၁,၅၇၀	၂၀,၄၇၂	၄၅.၂	၉.၃	၄၀.၉
၃၀ - ၃၄	၃၇,၄၇၅	၁၅,၃၇၅	၁,၀၅၂	၂၁,၀၄၈	၄၃.၈	၆.၄	၄၁.၀
၃၅ - ၃၉	၃၆,၃၃၈	၁၅,၂၂၀	၆၈၀	၂၀,၄၃၈	၄၃.၈	၄.၃	၄၁.၉
၄၀ - ၄၄	၃၇,၄၆၇	၁၅,၉၇၅	၅၁၈	၂၀,၉၇၄	၄၄.၀	၃.၁	၄၂.၆
၄၅ - ၄၉	၃၃,၇၀၅	၁၄,၃၀၉	၃၁၆	၁၉,၀၈၀	၄၃.၄	၂.၂	၄၂.၅
၅၀ - ၅၄	၃၀,၉၆၃	၁၂,၁၉၀	၂၃၅	၁၈,၅၃၈	၄၀.၁	၁.၉	၃၉.၄
၅၅ - ၅၉	၂၄,၃၅၃	၈,၄၆၀	၁၂၁	၁၅,၇၇၂	၃၅.၂	၁.၄	၃၄.၇
၆၀ - ၆၄	၁၉,၅၀၅	၅,၂၀၁	၄၆	၁၄,၂၅၈	၂၆.၉	၀.၉	၂၆.၇
၆၅ - ၆၉	၁၂,၉၂၈	၂,၄၁၃	၂၆	၁၀,၄၈၉	၁၈.၉	၁.၁	၁၈.၇
၇၀ - ၇၄	၉,၁၂၇	၉၄၃	၈	၈,၁၇၆	၁၀.၄	၀.၈	၁၀.၃
၇၅ - ၇၉	၅,၉၆၇	၃၇၅	၅	၅,၅၈၇	၆.၄	၁.၃	၆.၃
၈၀ - ၈၄	၃,၈၃၅	၁၆၄	၅	၃,၆၆၆	၄.၄	၃.၀	၄.၃
၈၅ - ၈၉	၁,၇၉၁	၅၈	၂	၁,၇၃၁	၃.၄	၃.၃	၃.၂
၉၀ နှစ်နှင့်အထက်	၁,၀၂၇	၃၄	၅	၉၈၈	၃.၈	၁၂.၈	၃.၃
၁၅ နှစ်နှင့်အထက်	၃၈၂,၇၉၁	၁၃၇,၉၄၇	၁၁,၀၅၉	၂၆၃,၇၈၅	၃၈.၉	၇.၄	၃၆.၀
၁၀ နှစ်နှင့်အထက်	၄၅၅,၇၈၇	၁၄၃,၉၈၆	၁၂,၅၆၆	၂၉၉,၂၃၅	၃၄.၃	၈.၀	၃၁.၆
၁၀ နှစ်မှ ၁၇ နှစ်	၁၀၄,၆၄၆	၁၄,၅၃၈	၃,၅၈၁	၈၆,၅၂၇	၁၇.၃	၁၉.၈	၁၃.၉
၁၅ နှစ်မှ ၆၄ နှစ်	၃၄၈,၁၁၆	၁၃၃,၉၆၀	၁၁,၀၀၈	၂၀၃,၁၄၈	၄၁.၆	၇.၆	၃၈.၅

ဇယား (င - ၂)။ အသက် (၁၀) နှစ်နှင့်အထက်လူဦးရေကို လုပ်သားအမျိုးအစားအလိုက် ကျား/မ ခွဲခြားဖော်ပြသောဇယား

ကျား/မ	လုပ်သားအမျိုးအစား												
	စုစုပေါင်း	အစိုးရဝန်ထမ်း	အလုပ်သမား (ပုဂ္ဂလိက/ အဖွဲ့အစည်း)	လုပ်ငန်းရှင်	ကိုယ်တိုင်လုပ်	မိသားစု လုပ်ငန်းတွင်လုပ် ကိုင်သူ	အလုပ်ရှာဆဲ	အလုပ်မရှာခဲ့ပါ	အချိန်ပြည့် ကျောင်းတက်သော ကျောင်းသား	အိမ်မှုကိစ္စလုပ်	အငြိမ်းစား၊ သက်ကြီးရွယ်အို	ဖျားနာသူ၊ မသန်စွမ်းသူ	အခြား
ကရင်ပြည်နယ်	၁,၁၄၈,၆၆၅	၃၁,၈၁၂	၁၂၀,၈၂၂	၁၆,၀၄၈	၂၅၃,၅၂၈	၁၁၀,၁၇၉	၄၅,၆၆၇	၁၂,၃၆၉	၁၇၈,၇၇၈	၂၃၈,၉၃၈	၅၉,၆၃၂	၁၁,၀၂၀	၆၉,၈၇၂
ကျား	၅၅၈,၅၃၁	၂၀,၁၀၀	၈၆,၂၁၀	၁၁,၈၁၀	၁၃၅,၈၈၇	၅၁,၆၀၀	၃၀,၅၈၉	၇,၉၈၁	၈၄,၅၁၉	၁၁,၂၇၃	၂၅,၂၀၅	၅,၇၈၁	၄၇,၅၇၆
မ	၅၉၀,၁၃၄	၁၁,၇၁၂	၃၄,၆၁၂	၄,၂၃၈	၁၁၇,၆၄၁	၅၈,၅၇၉	၁၅,၀၇၈	၄,၃၈၈	၉၄,၂၅၉	၁၂၇,၆၆၅	၃၄,၄၂၇	၅,၂၃၉	၂၂,၂၉၆
ဘားအံခရိုင်	၅၉၆,၄၅၉	၁၇,၆၆၁	၅၀,၄၉၂	၇,၂၅၁	၁၂၅,၃၈၁	၄၉,၅၆၃	၂၈,၀၁၉	၇,၄၅၄	၉၇,၇၁၅	၁၃၀,၀၁၆	၃၄,၆၀၀	၅,၈၈၁	၄၂,၄၂၆
ကျား	၂၈၇,၀၅၂	၁၀,၃၇၃	၃၆,၅၇၅	၅,၄၂၇	၈၈,၇၂၁	၂၃,၈၃၄	၁၈,၈၄၄	၄,၈၀၆	၄၆,၀၉၃	၅,၄၇၀	၁၄,၆၂၆	၃,၀၄၈	၂၉,၂၃၅
မ	၃၀၉,၄၀၇	၇,၂၈၈	၁၃,၉၁၇	၁,၈၂၄	၃၆,၆၆၀	၂၅,၇၂၉	၉,၁၇၅	၂,၆၄၈	၅၁,၆၂၂	၁၂၄,၅၄၆	၁၉,၉၇၄	၂,၈၃၃	၁၃,၁၉၁
ဘားအံမြို့နယ်	၃၂၆,၉၆၇	၁၁,၄၀၅	၃၂,၂၆၂	၄,၆၀၄	၆၆,၃၈၉	၂၃,၄၀၁	၁၃,၃၂၄	၂,၆၃၂	၅၆,၁၇၉	၆၈,၉၃၁	၁၉,၅၅၆	၃,၂၈၉	၂၄,၉၉၅
ကျား	၁၅၅,၇၈၀	၆,၄၁၃	၂၂,၈၇၀	၃,၃၃၁	၄၄,၇၂၃	၁၀,၀၆၄	၉,၀၈၉	၁,၇၆၄	၂၇,၀၁၅	၃,၂၁၇	၈,၂၈၉	၁,၇၁၇	၁၇,၂၈၈
မ	၁၇၁,၁၈၇	၄,၉၉၂	၉,၃၉၂	၁,၂၇၃	၂၁,၆၆၆	၁၃,၃၃၇	၄,၂၃၅	၈၆၈	၂၉,၁၆၄	၆၅,၇၁၄	၁၁,၂၆၇	၁,၅၇၂	၇,၇၀၇
လှိုင်းဘွဲ့မြို့နယ်	၁၁၆,၈၁၂	၂,၇၉၀	၁၀,၂၆၆	၁,၅၃၄	၁၇,၁၇၄	၉,၀၂၉	၇,၉၁၉	၂,၆၁၅	၁၈,၂၄၂	၂၇,၉၁၄	၇,၆၅၀	၁,၃၀၀	၁၀,၃၇၉
ကျား	၅၆,၂၁၃	၁,၇၉၆	၇,၇၆၇	၁,၂၅၂	၁၃,၀၀၀	၄,၅၈၅	၅,၅၇၇	၁,၆၆၆	၈,၂၈၂	၈၉၉	၃,၃၃၄	၆၉၉	၇,၂၈၆
မ	၆၀,၅၉၉	၉၉၄	၂,၄၉၉	၂၈၂	၄,၁၇၄	၄,၄၄၄	၂,၃၄၂	၉၁၉	၉,၉၆၀	၂၇,၀၁၅	၄,၃၂၆	၆၀၁	၃,၀၉၃
သံတောင်ကြီးမြို့နယ်	၂၃,၂၃၄	၁,၈၄၀	၁,၆၉၅	၁၄၇	၅,၅၀၃	၂,၀၆၀	၆၁၀	၁၂၂	၄,၇၈၃	၄,၉၈၀	၈၅၂	၂၁၁	၄၃၁
ကျား	၁၁,၈၀၀	၁,၂၇၀	၁,၃၂၀	၁၀၁	၄,၄၁၃	၁,၂၈၈	၃၃၇	၅၄	၂,၂၄၂	၁၀၁	၃၀၄	၉၇	၂၇၃
မ	၁၁,၄၃၄	၅၇၀	၃၇၅	၄၆	၁,၀၉၀	၇၇၂	၂၇၃	၆၈	၂,၅၄၁	၄,၈၇၉	၅၄၈	၁၁၄	၁၅၈
ပိုင်ကျဲမြို့နယ်ခွဲ	၆၅,၉၀၈	၆၉၇	၃,၉၉၆	၅၄၅	၁၄,၉၀၈	၄,၇၀၃	၄,၅၇၁	၁,၄၇၃	၈,၉၂၄	၁၆,၀၈၈	၄,၄၃၀	၆၉၅	၄,၈၇၈
ကျား	၃၁,၂၉၁	၃၈၇	၂,၉၃၀	၄၁၈	၁၀,၉၂၃	၂,၆၂၀	၂,၈၇၂	၉၄၅	၃,၉၇၁	၇,၂၆၆	၁,၈၀၇	၃၃၄	၃,၃၅၈
မ	၃၄,၆၁၇	၃၁၀	၁,၀၆၆	၁၂၇	၃,၉၈၅	၂,၀၈၃	၁,၆၉၉	၅၂၈	၄,၉၅၃	၈,၈၂၂	၂,၆၂၃	၃၆၁	၁,၅၂၀
ရှမ်းရွာသစ်မြို့နယ်ခွဲ	၁၅,၅၁၉	၆၃	၁,၀၁၇	၇၇	၃,၉၉၇	၄,၃၅၃	၂၇၉	၄၃၂	၁,၄၉၃	၃,၀၅၈	၃၇၀	၄၉	၃၃၁
ကျား	၇,၈၇၄	၄၇	၈၀၀	၆၄	၃,၁၀၀	၂,၂၂၅	၁၆၄	၂၄၇	၆၈၀	၁၅၄	၁၄၀	၂၇	၂၂၆
မ	၇,၆၄၅	၁၆	၂၁၇	၁၃	၈၉၇	၂,၁၂၈	၁၁၅	၁၈၅	၈၁၃	၂,၅၀၄	၂၃၀	၂၂	၁၀၅

ကျား/မ	လုပ်သားအမျိုးအစား												
	စုစုပေါင်း	အစိုးရဝန်ထမ်း	အလုပ်သမား (ပုဂ္ဂလိက/ အဖွဲ့အစည်း)	လုပ်ငန်းရှင်	ကိုယ်တိုင်လုပ်	မိသားစု လုပ်ငန်းတွင်လုပ် ကိုင်သူ	အလုပ်ရှာဆဲ	အလုပ်မရှာခဲ့ပါ	အချိန်ပြည့် ကျောင်းတက်သော ကျောင်းသား	အိမ်မှုကိစ္စလုပ်	အငြိမ်းစား၊ သက်ကြီးရွယ်အို	ဖျားနာသူ၊ မသန်စွမ်းသူ	အခြား
လိပ်သို့မြို့နယ်ခွဲ	၃၄,၉၉၉	၆၉၇	၈၄၈	၂၈၉	၁၂,၁၇၁	၄,၄၅၈	၁,၁၇၅	၁၂၃	၆,၀၈၅	၆,၇၀၀	၁,၁၆၀	၂၆၁	၁,၀၃၂
ကျား	၁၇,၇၀၇	၃၇၄	၅၉၄	၂၂၀	၉,၂၁၈	၂,၁၃၂	၇၃၃	၇၆	၂,၉၄၁	၂၄၆	၄၆၇	၁၃၅	၅၇၁
မ	၁၇,၂၉၂	၃၂၃	၂၅၄	၆၉	၂,၉၅၃	၂,၃၂၆	၄၄၂	၄၇	၃,၁၄၄	၆,၄၅၄	၆၉၃	၁၂၆	၄၆၁
ဘောဂလီမြို့နယ်ခွဲ	၁၃,၀၂၀	၁၆၉	၄၀၈	၅၅	၅,၂၃၉	၁,၅၅၉	၁၄၁	၅၇	၂,၀၀၉	၂,၃၄၅	၅၈၂	၇၆	၃၈၀
ကျား	၆,၃၈၇	၈၆	၂၉၄	၄၁	၃,၃၄၄	၉၂၀	၇၂	၂၄	၉၆၂	၁၂၇	၂၄၅	၃၉	၂၃၃
မ	၆,၆၃၃	၈၃	၁၁၄	၁၄	၁,၈၉၅	၆၃၉	၆၉	၃၃	၁,၀၄၇	၂,၂၁၈	၃၃၇	၃၇	၁၄၇
ဖာပွန်ခရိုင်	၂၆,၇၈၈	၂,၂၈၆	၃,၇၃၄	၁၉၅	၃,၉၈၀	၁,၄၉၁	၁,၂၉၀	၅၅၅	၅,၄၆၁	၅,၇၀၄	၁,၁၃၁	၂၃၃	၇၂၈
ကျား	၁၃,၇၈၂	၁,၉၁၂	၂,၉၆၉	၁၄၄	၂,၅၃၈	၇၆၂	၈၇၇	၃၇၁	၂,၇၀၈	၄၁၃	၄၈၇	၁၃၇	၄၆၄
မ	၁၃,၀၀၆	၃၇၄	၇၆၅	၅၁	၁,၄၄၂	၇၂၉	၄၁၃	၁၈၄	၂,၇၅၃	၅,၂၉၁	၆၄၄	၉၆	၂၆၄
ဖာပွန်မြို့နယ်	၁၁,၁၁၇	၁,၃၄၆	၁,၁၁၂	၅၀	၁,၂၉၇	၆၃၃	၈၂၂	၃၆၈	၂,၄၈၀	၁,၉၁၇	၃၉၂	၅၉	၆၄၁
ကျား	၆,၀၄၆	၁,၁၄၃	၈၄၆	၃၆	၉၂၁	၃၀၂	၅၃၉	၂၂၆	၁,၂၄၂	၂၀၀	၁၆၉	၃၀	၃၉၂
မ	၅,၀၇၁	၂၀၃	၂၆၆	၁၄	၃၇၆	၃၃၁	၂၈၃	၁၄၂	၁,၂၃၈	၁,၇၁၇	၂၂၃	၂၉	၂၄၉
ကမမောင်းမြို့နယ်ခွဲ	၁၅,၆၇၁	၉၄၀	၂,၆၂၂	၁၄၅	၂,၆၈၃	၈၅၈	၄၆၈	၁၈၇	၂,၉၈၁	၃,၇၈၇	၇၃၉	၁၇၄	၈၇
ကျား	၇,၇၃၆	၇၆၉	၂,၁၂၃	၁၀၈	၁,၆၁၇	၄၆၀	၃၃၈	၁၄၅	၁,၄၆၆	၂၁၃	၃၁၈	၁၀၇	၇၂
မ	၇,၉၃၅	၁၇၁	၅၉၉	၃၇	၁,၀၆၆	၃၉၈	၁၃၀	၄၂	၁,၅၁၅	၃,၅၇၄	၄၂၁	၆၇	၁၅
မြဝတီခရိုင်	၁၆၃,၂၈၇	၄,၄၁၆	၃၁,၇၂၄	၃,၁၂၃	၃၃,၇၁၇	၁၀,၈၇၁	၄,၆၂၇	၁,၁၅၄	၂၁,၃၈၈	၃၆,၆၇၁	၅,၆၂၅	၉၉၅	၈,၉၇၆
ကျား	၈၃,၃၉၈	၃,၄၂၀	၂၃,၆၆၆	၂,၃၅၄	၂၃,၃၁၄	၅,၅၉၂	၃,၁၄၈	၇၁၆	၁၀,၆၆၉	၁,၆၄၇	၂,၄၁၂	၅၈၈	၅,၈၇၂
မ	၇၉,၈၈၉	၉၉၆	၈,၀၅၈	၇၆၉	၁၀,၄၀၃	၅,၂၇၉	၁,၄၇၉	၄၃၈	၁၀,၇၁၉	၃,၀၂၄	၃,၂၁၃	၄၀၇	၃,၁၀၄
မြဝတီမြို့နယ်	၁၅၂,၃၈၄	၄,၃၀၄	၃၀,၂၉၇	၂,၈၁၉	၃၁,၂၄၅	၉,၃၆၃	၄,၅၆၂	၁,၁၂၀	၁၉,၈၉၃	၃၄,၈၃၉	၅,၄၂၈	၉၄၇	၇,၅၆၇
ကျား	၇၇,၆၅၁	၃,၃၃၇	၂၂,၆၃၁	၂,၁၇၂	၂၁,၅၂၆	၄,၇၈၃	၃,၁၀၆	၆၉၃	၉,၉၃၈	၁,၅၈၉	၂,၃၃၀	၅၆၁	၄,၉၈၅
မ	၇၄,၇၃၃	၉၆၇	၇,၆၆၆	၆၄၇	၉,၇၁၉	၄,၅၈၀	၁,၄၅၆	၄၂၇	၉,၉၅၅	၃,၂၅၀	၃,၀၉၈	၃၈၆	၂,၅၈၂
စုကလီမြို့နယ်ခွဲ	၄,၁၅၄	၃၈	၃၈၃	၂၀၉	၁,၁၆၃	၆၄၆	၂၇	၁၀	၅၅၂	၇၅၉	၈၆	၁၇	၂၆၄
ကျား	၂,၁၈၅	၂၈	၂၇၀	၁၁၄	၈၉၃	၃၄၇	၁၈	၉	၂၆၆	၁၉	၃၇	၈	၁၇၆
မ	၁,၉၆၉	၁၀	၁၁၃	၉၅	၂၇၀	၂၉၉	၉	၁	၂၈၆	၇၄၀	၄၉	၉	၈၈

ကျား/မ	လုပ်သားအမျိုးအစား												
	စုစုပေါင်း	အစိုးရဝန်ထမ်း	အလုပ်သမား (ပုဂ္ဂလိက/ အဖွဲ့အစည်း)	လုပ်ငန်းရှင်	ကိုယ်တိုင်လုပ်	မိသားစု လုပ်ငန်းတွင်လုပ် ကိုင်သူ	အလုပ်ရှာဆဲ	အလုပ်မရှာခဲ့ပါ	အချိန်ပြည့် ကျောင်းတက်သော ကျောင်းသား	အိမ်မှုကိစ္စလုပ်	အငြိမ်းစား၊ သက်ကြီးရွယ်အို	ဖျားနာသူ၊ မသန်စွမ်းသူ	အခြား
ဝေါလေမြိုင်မြို့နယ်ခွဲ	၆,၇၄၉	၇၄	၁,၀၄၄	၉၅	၁,၃၀၉	၈၆၂	၃၈	၂၄	၉၄၃	၁,၀၇၃	၁၁၁	၃၁	၁,၁၄၅
ကျား	၃,၅၆၂	၅၅	၇၆၅	၆၈	၈၉၅	၄၆၂	၂၄	၁၄	၄၆၅	၃၉	၄၅	၁၉	၇၁၁
မ	၃,၁၈၇	၁၉	၂၇၉	၂၇	၄၁၄	၄၀၀	၁၄	၁၀	၄၇၈	၁,၀၃၄	၆၆	၁၂	၄၃၄
ကော့ကရိတ်ခရိုင်	၃၆၂,၁၃၁	၇,၄၄၉	၃၄,၈၇၂	၅,၄၇၉	၉၀,၄၅၀	၄၈,၂၅၄	၁၁,၇၃၁	၃,၂၀၆	၅၄,၂၁၄	၆၆,၅၄၇	၁၈,၂၇၆	၃,၉၁၁	၁၇,၇၄၂
ကျား	၁၇၄,၂၉၉	၄,၃၉၅	၂၃,၀၀၀	၃,၈၈၅	၆၁,၃၁၄	၂၁,၄၁၂	၇,၇၂၀	၂,၀၈၈	၂၅,၀၄၉	၃,၇၄၃	၇,၆၈၀	၂,၀၀၈	၁၂,၀၀၅
မ	၁၈၇,၈၃၂	၃,၀၅၄	၁၁,၈၇၂	၁,၅၉၄	၂၉,၁၃၆	၂၆,၈၄၂	၄,၀၁၁	၁,၁၁၈	၂၉,၁၆၅	၆၂,၈၀၄	၁၀,၅၉၆	၁,၉၀၃	၅,၇၃၇
ကော့ကရိတ်မြို့နယ်	၁၆၉,၄၉၄	၄,၆၂၁	၁၂,၂၁၃	၂,၈၉၆	၃၉,၂၄၄	၁၇,၈၀၁	၆,၈၉၄	၁,၁၉၁	၂၆,၈၄၀	၃၄,၂၁၆	၁၀,၂၈၂	၂,၁၅၄	၁၁,၁၄၂
ကျား	၇၉,၈၉၉	၂,၇၃၆	၈,၈၉၄	၂,၀၈၇	၂၅,၄၂၈	၇,၈၁၂	၄,၅၆၄	၈၂၄	၁၂,၄၅၂	၂,၅၀၀	၄,၂၇၉	၁,၀၉၄	၇,၂၂၉
မ	၈၉,၅၉၅	၁,၈၈၅	၃,၃၁၉	၈၀၉	၁၃,၈၁၆	၉,၉၈၉	၂,၃၃၀	၃၆၇	၁၄,၃၈၈	၃၁,၇၁၆	၆,၀၀၃	၁,၀၆၀	၃,၉၁၃
ကြာအင်းဆိပ်ကြီးမြို့နယ်	၈၂,၂၈၀	၂,၀၀၆	၉,၂၇၈	၁,၃၈၆	၂၃,၄၀၈	၁၂,၆၉၆	၂,၁၂၈	၉၃၁	၁၁,၈၂၂	၁၁,၁၇၁	၄,၂၂၀	၁,၀၂၄	၂,၂၁၀
ကျား	၃၉,၆၆၀	၁,၂၁၂	၅,၇၄၇	၈၇၉	၁၄,၈၈၉	၅,၁၈၈	၁,၃၄၈	၅၅၀	၅,၃၄၄	၄၄၁	၁,၈၅၈	၅၂၆	၁,၆၇၈
မ	၄၂,၆၂၀	၇၉၄	၃,၅၃၁	၅၀၇	၈,၅၁၉	၇,၅၀၈	၇၈၀	၃၈၁	၆,၄၇၈	၁၀,၇၃၀	၂,၃၆၂	၄၉၈	၅၃၂
ဘုရားသုံးဆူမြို့နယ်ခွဲ	၆၈,၃၁၇	၅၅၂	၁၁,၈၀၅	၉၉၅	၁၅,၃၅၁	၆,၅၅၀	၂,၂၆၀	၉၆၄	၉,၇၇၈	၁၄,၄၅၆	၂,၆၄၁	၄၆၆	၂,၄၉၉
ကျား	၃၃,၄၇၂	၂၇၅	၇,၁၂၆	၇၆၇	၁၁,၄၀၃	၃,၆၉၂	၁,၅၀၂	၆၃၈	၄,၄၈၃	၄၃၉	၁,၀၆၇	၂၆၆	၁,၈၁၄
မ	၃၄,၈၄၅	၂၇၇	၄,၆၇၉	၂၂၈	၃,၉၄၈	၂,၈၅၈	၇၅၈	၃၂၆	၅,၂၉၅	၁၄,၀၁၇	၁,၅၇၄	၂၀၀	၆၈၅
ကျိုက်ခုံမြို့နယ်ခွဲ	၄၂,၀၄၀	၂၇၀	၁,၅၇၆	၂၀၂	၁၂,၄၄၇	၁၁,၂၀၇	၄၄၉	၁၂၀	၅,၇၇၄	၆,၇၀၄	၁,၁၃၃	၂၆၇	၁,၈၉၁
ကျား	၂၁,၂၆၈	၁၇၂	၁,၂၃၃	၁၅၂	၉,၅၉၄	၄,၇၂၀	၃၀၆	၇၆	၂,၇၇၀	၃၆၃	၄၇၆	၁၂၂	၁,၂၈၄
မ	၂၀,၇၇၂	၉၈	၃၄၃	၅၀	၂,၈၅၃	၆,၄၈၇	၁၄၃	၄၄	၃,၀၀၄	၆,၃၄၁	၆၅၇	၁၄၅	၆၀၇

မြန်မာနိုင်ငံလူ့အဖွဲ့အစည်းအကြောင်းအရာသန်းခေါင်စာရင်း
သန်းခေါင်စာရင်းအစီရင်ခံစာ အတွဲ (၃ - ဂ)

အပိုင်း (၈) ကလေးမွေးဖွားမှုနှင့်သေဆုံးမှုအကြောင်းအရာများ

ဇယား (၈ - ၁)။ အသက် (၁၅ - ၅၄) နှစ်ရှိ အိမ်ထောင်ကျဖူးသူအမျိုးသမီး၊ ကလေးမွေးဖွားမှုနှင့် သေဆုံးမှုများကို မိခင်၏အသက်အုပ်စုအလိုက်ဖော်ပြသောဇယား

အသက်အုပ်စု	အမျိုးသမီး	အိမ်ထောင်ကျဖူးသူ အမျိုးသမီး	အရှင်မွေးကလေး အရေအတွက်	မွေးဖွားပြီးသေဆုံးသွားသော ကလေးအရေအတွက်
ကရင်ပြည်နယ်				
၁၅ - ၁၉	၃၉၅,၁၅၀	၂၈၄,၉၂၇	၈၇၂,၅၃၆	၉၇,၆၀၉
၂၀ - ၂၄	၆၃,၃၉၂	၈,၅၁၃	၃,၅၉၉	၁၆၄
၂၅ - ၂၉	၅၃,၅၅၄	၂၈,၂၆၂	၂၇,၆၈၀	၁,၄၄၈
၃၀ - ၃၄	၄၉,၉၇၄	၃၉,၀၄၂	၆၅,၅၉၅	၄,၂၀၀
၃၅ - ၃၉	၅၀,၁၉၄	၄၄,၂၂၉	၁၀၈,၈၄၇	၈,၃၂၉
၄၀ - ၄၄	၄၇,၉၅၂	၄၃,၇၉၉	၁၄၂,၀၁၇	၁၂,၉၅၇
၄၅ - ၄၉	၄၈,၃၇၃	၄၄,၇၇၅	၁၇၇,၄၁၄	၂၀,၂၃၁
၅၀ - ၅၄	၄၃,၀၆၆	၄၀,၁၈၈	၁၇၇,၁၅၅	၂၃,၈၅၁
	၃၈,၆၄၅	၃၆,၁၁၉	၁၇၀,၂၂၉	၂၆,၄၂၉
ဘားအံခရိုင်				
၁၅ - ၁၉	၂၀၀,၆၉၇	၁၄၂,၄၇၅	၄၅၀,၅၄၄	၅၀,၀၃၂
၂၀ - ၂၄	၃၂,၀၅၄	၃,၅၄၆	၁,၅၃၆	၆၅
၂၅ - ၂၉	၂၅,၅၉၃	၁၂,၄၉၈	၁၂,၂၅၁	၆၅၈
၃၀ - ၃၄	၂၄,၃၇၈	၁၈,၆၀၅	၃၁,၁၉၄	၂,၀၆၅
၃၅ - ၃၉	၂၄,၈၁၇	၂၁,၆၅၇	၅၃,၅၈၆	၄,၁၅၂
၄၀ - ၄၄	၂၄,၁၇၅	၂၁,၈၇၅	၇၁,၂၃၅	၆,၃၃၂
၄၅ - ၄၉	၂၅,၂၂၀	၂၃,၁၈၃	၉၃,၁၀၃	၁၀,၃၅၉
၅၀ - ၅၄	၂၃,၃၁၅	၂၁,၅၈၈	၉၅,၉၂၇	၁၂,၄၉၄
	၂၁,၁၄၅	၁၉,၅၂၃	၉၁,၇၁၂	၁၃,၉၀၇
ဖာပွန်ခရိုင်				
၁၅ - ၁၉	၉,၀၁၀	၆,၁၆၈	၂၀,၉၆၈	၂,၇၀၀
၂၀ - ၂၄	၁,၇၂၁	၂၀၁	၈၈	၅
၂၅ - ၂၉	၁,၄၃၅	၇၅၂	၈၇၀	၅၆
၃၀ - ၃၄	၁,၂၂၆	၉၅၆	၁,၈၈၁	၁၂၄
၃၅ - ၃၉	၁,၀၉၉	၉၈၄	၂,၉၂၉	၂၅၀
၄၀ - ၄၄	၁,၀၃၉	၉၅၇	၃,၈၂၉	၄၂၇
၄၅ - ၄၉	၁,၀၁၈	၉၄၀	၄,၄၂၃	၆၃၄
၅၀ - ၅၄	၇၇၀	၇၂၁	၃,၅၁၃	၅၇၆
	၇၀၂	၆၅၇	၃,၄၃၅	၆၂၈

အသက်အုပ်စု	အမျိုးသမီး	အိမ်ထောင်ကျဖူးသူ အမျိုးသမီး	အရှင်မွေးကလေး အရေအတွက်	မွေးဖွားပြီးသေဆုံးသွားသော ကလေးအရေအတွက်
မြဝတီခရိုင်	၅၈,၃၅၅	၄၄,၉၀၅	၁၁၅,၁၅၄	၁၀,၆၉၅
၁၅ - ၁၉	၈,၉၃၈	၁,၈၉၃	၇၈၇	၂၆
၂၀ - ၂၄	၈,၆၀၅	၅,၄၃၃	၅,၀၈၁	၁၇၉
၂၅ - ၂၉	၈,၀၉၆	၆,၇၉၀	၁၀,၆၇၁	၅၂၀
၃၀ - ၃၄	၈,၂၅၉	၇,၅၂၀	၁၆,၉၃၄	၁,၀၃၅
၃၅ - ၃၉	၇,၄၈၆	၇,၀၅၈	၂၀,၅၂၁	၁,၅၈၈
၄၀ - ၄၄	၆,၉၀၇	၆,၅၆၆	၂၂,၅၃၆	၂,၂၃၃
၄၅ - ၄၉	၅,၅၅၉	၅,၂၉၈	၂၀,၄၅၄	၂,၅၆၅
၅၀ - ၅၄	၄,၅၀၅	၄,၃၄၇	၁၈,၁၇၀	၂,၅၄၉
ကော့ကရိတ်ခရိုင်	၁၂၇,၀၈၈	၉၁,၃၇၉	၂၈၅,၈၇၀	၃၄,၁၈၂
၁၅ - ၁၉	၂၀,၆၇၉	၂,၈၇၃	၁,၁၈၈	၆၈
၂၀ - ၂၄	၁၇,၉၂၁	၉,၅၇၉	၉,၄၇၈	၅၅၅
၂၅ - ၂၉	၁၆,၂၇၄	၁၂,၆၉၁	၂၁,၈၄၉	၁,၄၉၁
၃၀ - ၃၄	၁၆,၀၁၉	၁၄,၀၆၈	၃၅,၃၉၈	၂,၈၉၂
၃၅ - ၃၉	၁၅,၂၅၂	၁၃,၉၀၉	၄၆,၄၃၂	၄,၆၁၀
၄၀ - ၄၄	၁၅,၂၂၈	၁၄,၀၈၆	၅၇,၃၅၂	၇,၀၀၅
၄၅ - ၄၉	၁၃,၄၂၂	၁၂,၅၈၁	၅၇,၂၆၁	၈,၂၁၆
၅၀ - ၅၄	၁၂,၂၉၃	၁၁,၅၉၂	၅၆,၉၁၂	၉,၃၄၅

ဇယား (၈ - ၂)။ အသက် (၁၅ - ၄၉) နှစ်ရှိ အိမ်ထောင်ကျဖူးသူအမျိုးသမီးများ၏ (၁၂) လအတွင်း ကလေးမွေးဖွားမှုနှင့် သေဆုံးမှုများကို မိခင်၏ အသက်အုပ်စုအလိုက် ဖော်ပြသောဇယား

အသက်အုပ်စု	အမျိုးသမီး	အိမ်ထောင်ကျဖူးသူ အမျိုးသမီး	လွန်ခဲ့သော (၁၂) လအတွင်း အရှင်မွေးကလေးအရေအတွက်	မွေးဖွားပြီးသေဆုံးသွားသော ကလေးအရေအတွက်	အသက်အပိုင်းအခြား အလိုက်မွေးနှုန်း
ကရင်ပြည်နယ်	၃၅၆,၅၀၅	၂၄၈,၈၀၈	၃၄,၇၁၃	၁,၃၄၇	၉၇
၁၅ - ၁၉	၆၃,၃၉၂	၈,၅၁၃	၁,၇၉၆	၉၂	၂၈
၂၀ - ၂၄	၅၃,၅၅၄	၂၈,၂၆၂	၇,၀၇၅	၂၉၇	၁၃၂
၂၅ - ၂၉	၄၉,၉၇၄	၃၉,၀၄၂	၈,၇၈၃	၃၁၅	၁၇၆
၃၀ - ၃၄	၅၀,၁၉၄	၄၄,၂၂၉	၈,၀၁၇	၃၁၂	၁၆၀
၃၅ - ၃၉	၄၇,၉၅၂	၄၃,၇၉၉	၅,၆၁၅	၁၉၉	၁၁၇
၄၀ - ၄၄	၄၈,၃၇၃	၄၄,၇၇၅	၂,၈၅၇	၉၄	၅၉
၄၅ - ၄၉	၄၃,၀၆၆	၄၀,၁၈၈	၅၇၀	၃၈	၁၃
စုစုပေါင်းကလေးမွေးနှုန်း					၃.၄၃
ဘားအံခရိုင်	၁၇၉,၅၅၂	၁၂၂,၉၅၂	၁၇,၇၇၆	၆၉၃	၉၉
၁၅ - ၁၉	၃၂,၀၅၄	၃,၅၄၆	၈၂၀	၄၁	၂၆
၂၀ - ၂၄	၂၅,၅၉၃	၁၂,၄၉၈	၃,၃၅၅	၁၄၀	၁၃၁
၂၅ - ၂၉	၂၄,၃၇၈	၁၈,၆၀၅	၄,၅၀၇	၁၇၁	၁၈၅
၃၀ - ၃၄	၂၄,၈၁၇	၂၁,၆၅၇	၄,၂၃၄	၁၇၇	၁၇၁
၃၅ - ၃၉	၂၄,၁၇၅	၂၁,၈၇၅	၂,၉၈၉	၉၉	၁၂၄
၄၀ - ၄၄	၂၅,၂၂၀	၂၃,၁၈၃	၁,၅၅၈	၄၆	၆၂
၄၅ - ၄၉	၂၃,၃၁၅	၂၁,၅၈၈	၃၁၃	၁၉	၁၃
စုစုပေါင်းကလေးမွေးနှုန်း					၃.၅၆
ဖာပွန်ခရိုင်	၈,၃၀၈	၅,၅၁၁	၈၄၉	၃၄	၁၀၂
၁၅ - ၁၉	၁,၇၂၁	၂၀၁	၄၂	-	၂၄
၂၀ - ၂၄	၁,၄၃၅	၇၅၂	၂၀၁	၁၀	၁၄၀
၂၅ - ၂၉	၁,၂၂၆	၉၅၆	၂၄၂	၉	၁၉၇
၃၀ - ၃၄	၁,၀၉၉	၉၈၄	၁၇၂	၅	၁၅၇
၃၅ - ၃၉	၁,၀၃၉	၉၅၇	၁၂၉	၇	၁၂၄
၄၀ - ၄၄	၁,၀၁၈	၉၄၀	၅၂	၃	၅၁
၄၅ - ၄၉	၇၇၀	၇၂၁	၁၁	-	၁၄
စုစုပေါင်းကလေးမွေးနှုန်း					၃.၅၄

အသက်အုပ်စု	အမျိုးသမီး	အိမ်ထောင်ကျဖူးသူ အမျိုးသမီး	လွန်ခဲ့သော (၁၂) လအတွင်း အရှင်မွေးကလေးအရေအတွက်	မွေးဖွားပြီးသေဆုံးသွားသော ကလေးအရေအတွက်	အသက်အပိုင်းအခြား အလိုက်မွေးနှုန်း
မြဝတီခရိုင်	၅၃,၈၅၀	၄၀,၅၅၈		၅,၀၂၃	၁၅၇
၁၅ - ၁၉	၈,၉၃၈	၁,၈၉၃		၃၇၁	၄၂
၂၀ - ၂၄	၈,၆၀၅	၅,၄၃၃		၁,၁၆၈	၁၃၆
၂၅ - ၂၉	၈,၀၉၆	၆,၇၉၀		၁,၂၇၃	၁၅၇
၃၀ - ၃၄	၈,၂၅၉	၇,၅၂၀		၁,၁၁၆	၁၃၅
၃၅ - ၃၉	၇,၄၈၆	၇,၀၅၈		၇၁၅	၉၆
၄၀ - ၄၄	၆,၉၀၇	၆,၅၆၆		၃၀၂	၄၄
၄၅ - ၄၉	၅,၅၅၉	၅,၂၉၈		၇၈	၁၄
စုစုပေါင်းကလေးမွေးနှုန်း					၃.၁၁
ကော့ကရိတ်ခရိုင်	၁၁၄,၇၉၅	၇၉,၇၈၇		၁၁,၀၆၅	၄၆၃
၁၅ - ၁၉	၂၀,၆၇၉	၂,၈၇၃		၅၆၃	၂၇
၂၀ - ၂၄	၁၇,၉၂၁	၉,၅၇၉		၂,၃၅၁	၁၁၀
၂၅ - ၂၉	၁၆,၂၇၄	၁၂,၆၉၁		၂,၇၆၁	၉၉
၃၀ - ၃၄	၁၆,၀၁၉	၁၄,၀၆၈		၂,၄၉၅	၉၈
၃၅ - ၃၉	၁၅,၂၅၂	၁၃,၉၀၉		၁,၇၈၂	၇၂
၄၀ - ၄၄	၁၅,၂၂၈	၁၄,၀၈၆		၉၄၅	၆၂
၄၅ - ၄၉	၁၃,၄၂၂	၁၂,၅၈၁		၁၆၈	၁၃
စုစုပေါင်းကလေးမွေးနှုန်း					၃.၃၈

မြန်မာနိုင်ငံလူ့အခွင့်အရေးနှင့်အိမ်အကြောင်းအရာသန်းခေါင်စာရင်း

သန်းခေါင်စာရင်းအစီရင်ခံစာ အတွဲ (၃ - ၇)

အပိုင်း (ဆ) ကိုင်ဆောင်သည့်လက်မှတ်အမျိုးအစား

ဇယား (ဆ - ဝ)။ အသက် (၁၀) နှစ်နှင့်အထက်လူဦးရေကို ကိုင်ဆောင်သည့်လက်မှတ် အမျိုးအစားအလိုက် အသက်အုပ်စုဖြင့် ဖော်ပြသောဇယား

အသက်အုပ်စု	ကိုင်ဆောင်သည့်လက်မှတ်အမျိုးအစား									
	စုစုပေါင်း	နိုင်ငံသား စိစစ်ရေးကတ်	ဧည့်နိုင်ငံသား ကတ်	နိုင်ငံသားပြုခွင့် ရသူကတ်	အမျိုးသား မှတ်ပုံတင်ကတ်	သာသနာဝင် ကတ်	ယာယီ သက်သေခံ ကတ်	နိုင်ငံခြားသား မှတ်ပုံတင် လက်မှတ်	နိုင်ငံခြားသား နိုင်ငံကူး လက်မှတ်	မည်သည့် ကတ်မှ မကိုင်ဆောင်သူ
ကရင်ပြည်နယ်	၁,၁၄၈,၆၆၅	၆၅၀,၀၂၄	၆၂၄	၅,၆၁၁	၁၇,၆၃၉	၅,၂၁၀	၇,၅၂၁	၉၆	၄၇၀	၄၆၁,၄၇၀
၁၀ - ၁၄	၁၈၂,၉၃၅	၃၆,၇၁၉	၃၀	၈၇	၁၇၂	၃၁၃	၃၈၇	၈	၁၀၁	၁၄၅,၁၁၈
၁၅ - ၁၉	၁၃၀,၆၈၆	၆၂,၅၄၄	၄၅	၁၄၄	၂၅၇	၂၆၅	၄၀၃	၇	၆၇	၆၆,၉၅၄
၂၀ - ၂၄	၁၀၉,၇၉၉	၆၆,၉၈၀	၅၆	၄၇၆	၈၈၃	၂၈၀	၇၃၃	၉	၇၆	၄၀,၃၀၆
၂၅ - ၂၉	၁၀၀,၅၄၇	၆၅,၉၇၂	၇၂	၆၇၄	၁,၁၀၁	၃၂၇	၁,၀၈၅	၁၁	၅၁	၃၁,၂၅၄
၃၀ - ၃၄	၉၉,၉၁၇	၆၈,၄၃၂	၆၄	၆၆၆	၁,၀၄၅	၃၄၁	၉၄၇	၁၂	၄၁	၂၈,၃၆၉
၃၅ - ၃၉	၉၅,၃၅၄	၆၇,၂၃၆	၆၀	၅၆၈	၁,၁၇၀	၃၆၇	၇၇၉	၁၀	၃၈	၂၅,၁၂၆
၄၀ - ၄၄	၉၃,၆၁၃	၆၆,၈၂၃	၅၈	၅၅၁	၁,၅၇၉	၄၃၉	၆၈၇	၁၁	၂၆	၂၃,၄၃၉
၄၅ - ၄၉	၈၃,၀၃၅	၅၉,၃၅၅	၅၀	၅၈၄	၁,၉၉၁	၄၇၉	၆၂၃	၈	၁၉	၁၉,၉၂၆
၅၀ - ၅၄	၇၃,၁၀၁	၅၁,၀၄၈	၅၀	၄၈၁	၂,၀၀၁	၄၉၃	၅၂၂	၅	၁၃	၁၈,၄၈၈
၅၅ - ၅၉	၅၇,၃၆၁	၃၈,၇၅၂	၃၂	၄၃၇	၁,၇၃၉	၄၁၂	၄၇၀	၄	၁၈	၁၅,၄၉၇
၆၀ - ၆၄	၄၅,၂၂၉	၂၇,၉၃၄	၃၁	၃၂၀	၁,၅၇၅	၄၁၆	၃၅၈	၃	၇	၁၄,၅၈၅
၆၅ - ၆၉	၂၉,၉၃၈	၁၇,၂၄၂	၂၆	၂၅၄	၁,၂၆၀	၃၄၈	၂၄၅	၄	၅	၁၀,၅၅၄
၇၀ - ၇၄	၂၀,၂၀၆	၉,၇၁၃	၂၆	၁၆၁	၁,၀၈၂	၂၇၅	၁၄၃	၁	၅	၈,၈၀၀
၇၅ - ၇၉	၁၃,၀၈၅	၆,၁၂၂	၁၅	၁၁၈	၇၅၈	၂၃၈	၇၈	၁	၃	၅,၇၅၂
၈၀ - ၈၄	၈,၀၅၉	၃,၁၂၆	၁	၅၀	၅၇၈	၁၂၈	၄၉	၁	-	၄,၁၂၆
၈၅ - ၈၉	၃,၇၄၈	၁,၃၉၉	၆	၂၈	၂၈၂	၆၅	၁၁	-	-	၁,၉၅၇
၉၀ နှစ်နှင့်အထက်	၂,၀၅၂	၆၂၇	၂	၁၂	၁၆၆	၂၄	၁	၁	-	၁,၂၁၉

ဇယား (ဆ - ၂)။ အသက် (၁၀) နှစ်နှင့်အထက် လူဦးရေကို ကိုင်ဆောင်သည့်လက်မှတ် အမျိုးအစားအလိုက် မြို့ပြ/ကျေးလက် ခွဲခြားဖော်ပြသောဇယား

မြို့ပြ/ကျေးလက်	ကိုင်ဆောင်သည့်လက်မှတ်အမျိုးအစား									
	စုစုပေါင်း	နိုင်ငံသား စိစစ်ရေးကတ်	ဧည့်နိုင်ငံသား ကတ်	နိုင်ငံသားပြုခွင့် ရသူကတ်	အမျိုးသား မှတ်ပုံတင်ကတ်	သာသနာဝင် ကတ်	ယာယီ သက်သေခံ ကတ်	နိုင်ငံခြားသား မှတ်ပုံတင် လက်မှတ်	နိုင်ငံခြားသား နိုင်ငံကူး လက်မှတ်	မည်သည့် ကတ်မှ မကိုင်ဆောင်သူ
ကရင်ပြည်နယ်	၁,၁၄၈,၆၆၅	၆၅၀,၀၂၄	၆၂၄	၅,၆၁၁	၁၇,၆၃၉	၅,၂၁၀	၇,၅၂၁	၉၆	၄၇၀	၄၆၁,၄၇၀
မြို့ပြ	၂၆၄,၈၃၉	၁၈၁,၀၄၇	၁၄၆	၁,၁၃၆	၅,၀၃၃	၁,၄၄၈	၂,၇၅၃	၃၀	၉၈	၇၃,၁၄၈
ကျေးလက်	၈၈၃,၈၂၆	၄၆၈,၉၇၇	၄၇၈	၄,၄၇၅	၁၂,၆၀၆	၃,၇၆၂	၄,၇၆၈	၆၆	၃၇၂	၃၈၈,၃၂၂
ဘားအံခရိုင်	၅၉၆,၄၅၉	၃၄၈,၆၃၂	၃၁၂	၄,၀၉၂	၇,၃၄၉	၂,၆၇၉	၃,၀၅၃	၂၂	၂၅၅	၂၃၀,၀၆၅
မြို့ပြ	၉၁,၈၇၃	၆၈,၃၂၅	၃၄	၄၈၆	၁,၇၉၂	၄၆၆	၄၆၆	၂	၅၀	၂၀,၂၅၂
ကျေးလက်	၅၀၄,၅၈၆	၂၈၀,၃၀၇	၂၇၈	၃,၆၀၆	၅,၅၅၇	၂,၂၁၃	၂,၅၈၇	၂၀	၂၀၅	၂၀၉,၈၁၃
ဘားအံမြို့နယ်	၃၂၆,၉၆၇	၁၉၅,၇၆၆	၁၉၈	၃,၁၉၆	၄,၇၄၅	၁,၈၇၁	၁,၉၂၆	၁၃	၁၄၃	၁၁၉,၁၀၉
မြို့ပြ	၆၂,၃၅၇	၄၄,၈၆၁	၂၀	၃၉၅	၁,၄၁၄	၄၀၉	၃၄၂	၂	၅၀	၁၄,၈၆၄
ကျေးလက်	၂၆၄,၆၁၀	၁၅၀,၉၀၅	၁၇၈	၂,၈၀၁	၃,၃၃၁	၁,၄၆၂	၁,၅၈၄	၁၁	၉၃	၁၀၄,၂၄၅
လှိုင်းဘွဲ့မြို့နယ်	၁၁၆,၈၁၂	၆၃,၄၃၄	၄၇	၆၇၀	၁,၁၉၉	၄၄၀	၃၉၀	၇	၈၁	၅၀,၅၄၄
မြို့ပြ	၉,၃၁၄	၆,၃၄၆	၃	၆၃	၂၄၉	၁၈	၅၆	-	-	၂,၅၇၉
ကျေးလက်	၁၀၇,၄၉၈	၅၇,၀၈၈	၄၄	၆၀၇	၉၅၀	၄၂၂	၃၃၄	၇	၈၁	၄၇,၉၆၅
သံတောင်ကြီးမြို့နယ်	၂၃,၂၃၄	၁၉,၁၂၆	၁၉	၆၀	၁၃၇	၁၉	၁၀၂	-	၂	၃,၇၆၉
မြို့ပြ	၁၂,၅၆၃	၁၀,၇၉၈	၁၀	၂၆	၇၈	၁၂	၅၄	-	-	၁,၅၈၅
ကျေးလက်	၁၀,၆၇၁	၈,၃၂၈	၉	၃၄	၅၉	၇	၄၈	-	၂	၂,၁၈၄
ပိုင်ကျဲမြို့နယ်ခွဲ	၆၅,၉၀၈	၃၀,၃၈၆	၁၉	၄၉	၅၉၈	၂၆၈	၁၂၉	၂	၁၅	၃၄,၄၄၂
မြို့ပြ	၃,၀၉၈	၂,၂၂၁	၁	၁	၄၃	၂၅	၂	-	-	၈၀၅
ကျေးလက်	၆၂,၈၁၀	၂၈,၁၆၅	၁၈	၄၈	၅၅၅	၂၄၃	၁၂၇	၂	၁၅	၃၃,၆၃၇
ရှမ်းရွာသစ်မြို့နယ်ခွဲ	၁၅,၅၁၉	၆,၃၀၆	၄	-	၁	၁၁	၅	-	၄	၉,၁၈၈
မြို့ပြ	၄၁၃	၃၁၁	-	-	-	၁	၁	-	-	၁၀၀
ကျေးလက်	၁၅,၁၀၆	၅,၉၉၅	၄	-	၁	၁၀	၄	-	၄	၉,၀၈၈
လိပ်သိုမြို့နယ်ခွဲ	၃၄,၉၉၉	၂၄,၀၅၆	၂၃	၁၀၃	၅၉၁	၆၃	၄၀၉	-	၆	၉,၇၄၈
မြို့ပြ	၂,၄၄၆	၂,၂၅၃	-	၁	၇	-	၄	-	-	၁၈၁
ကျေးလက်	၃၂,၅၅၃	၂၁,၈၀၃	၂၃	၁၀၂	၅၈၄	၆၃	၄၀၅	-	၆	၉,၅၆၇

မြို့ပြ/ကျေးလက်	ကိုဏ်ဆောင်သည့်လက်မှတ်အမျိုးအစား									
	စုစုပေါင်း	နိုင်ငံသားစိစစ်ရေးကတ်	ဧည့်နိုင်ငံသားကတ်	နိုင်ငံသားပြုခွင့်ရသူကတ်	အမျိုးသားမှတ်ပုံတင်ကတ်	သာသနာဝင်ကတ်	ယာယီသက်သေခံကတ်	နိုင်ငံခြားသားမှတ်ပုံတင်လက်မှတ်	နိုင်ငံခြားသားနိုင်ငံကူးလက်မှတ်	မည်သည့်ကတ်မှမကိုဏ်ဆောင်သူ
ဘောဂလီမြို့နယ်ခွဲ	၁၃,၀၂၀	၉,၅၅၈	၂	၁၄	၇၈	၇	၉၂	-	၄	၃,၂၆၅
မြို့ပြ	၁,၆၈၂	၁,၅၃၅	-	-	၁	၁	၇	-	-	၁၃၈
ကျေးလက်	၁၁,၃၃၈	၈,၀၂၃	၂	၁၄	၇၇	၆	၈၅	-	၄	၃,၁၂၇
ဟပွန်ခရိုင်	၂၆,၇၈၈	၁၅,၂၆၅	၁၀	၄၂	၃၈၃	၈၀	၁၉၆	-	၁	၁၀,၈၁၁
မြို့ပြ	၁၃,၃၇၈	၈,၂၈၃	၆	၃၁	၃၁၆	၄၈	၁၈၆	-	၁	၄,၅၀၇
ကျေးလက်	၁၃,၄၁၀	၆,၉၈၂	၄	၁၁	၆၇	၃၂	၁၀	-	-	၆,၃၀၄
ဟပွန်မြို့နယ်	၁၁,၁၁၇	၆,၄၀၃	၅	၁၃	၄၃	၃၈	၁၀	-	-	၄,၆၀၅
မြို့ပြ	၂,၆၉၄	၂,၁၀၉	၂	၄	၂၂	၁၃	၄	-	-	၅၄၀
ကျေးလက်	၈,၄၂၃	၄,၂၉၄	၃	၉	၂၁	၂၅	၆	-	-	၄,၀၆၅
ကမမောင်းမြို့နယ်ခွဲ	၁၅,၆၇၁	၈,၈၆၂	၅	၂၉	၃၄၀	၄၂	၁၈၆	-	၁	၆,၂၀၆
မြို့ပြ	၁၀,၆၈၄	၆,၁၇၄	၄	၂၇	၂၉၄	၃၅	၁၈၂	-	၁	၃,၉၆၇
ကျေးလက်	၄,၉၈၇	၂,၆၈၈	၁	၂	၄၆	၇	၄	-	-	၂,၂၃၉
မြဝတီခရိုင်	၁၆၃,၂၈၇	၉၄,၂၉၃	၁၁၄	၄၃၅	၂,၄၃၃	၇၇၂	၁,၃၃၉	၁၃	၆၆	၆၃,၈၂၂
မြို့ပြ	၉၂,၃၀၆	၆၀,၃၄၇	၅၅	၂၇၂	၁,၇၀၁	၅၀၈	၇၅၆	၅	၂၆	၂၈,၆၃၆
ကျေးလက်	၇၀,၉၈၁	၃၃,၉၄၆	၅၉	၁၆၃	၇၃၂	၂၆၄	၅၈၃	၈	၄၀	၃၅,၁၈၆
မြဝတီမြို့နယ်	၁၅၂,၃၈၄	၈၈,၉၈၉	၁၁၀	၄၂၃	၂,၃၈၆	၇၄၁	၁,၂၄၈	၁၁	၅၇	၅၈,၄၁၉
မြို့ပြ	၈၉,၇၂၄	၅၈,၅၇၆	၅၄	၂၇၀	၁,၆၉၂	၅၀၇	၇၃၀	၅	၂၆	၂၇,၈၆၄
ကျေးလက်	၆၂,၆၆၀	၃၀,၄၁၃	၅၆	၁၅၃	၆၉၄	၂၃၄	၅၁၈	၆	၃၁	၃၀,၅၅၅
စုကလီမြို့နယ်ခွဲ	၄,၁၅၄	၁,၇၉၆	၂	၁	၁၃	၁၇	၂၂	၂	၈	၂,၂၉၃
မြို့ပြ	၂၅၅	၁၇၈	-	-	-	-	-	-	-	၇၇
ကျေးလက်	၃,၈၉၉	၁,၆၁၈	၂	၁	၁၃	၁၇	၂၂	၂	၈	၂,၂၁၆
ဝေါလေမြိုင်မြို့နယ်ခွဲ	၆,၇၄၉	၃,၅၀၈	၂	၁၁	၃၄	၁၄	၆၉	-	၁	၃,၁၁၀
မြို့ပြ	၂,၃၂၇	၁,၅၉၃	၁	၂	၉	၁	၂၆	-	-	၆၉၅
ကျေးလက်	၄,၄၂၂	၁,၉၁၅	၁	၉	၂၅	၁၃	၄၃	-	၁	၂,၄၁၅

မြို့ပြ/ကျေးလက်	ကိုင်းဆောင်သည့်လက်မှတ်အမျိုးအစား									
	စုစုပေါင်း	နိုင်ငံသား စိစစ်ရေးကတ်	ဧည့်နိုင်ငံသား ကတ်	နိုင်ငံသားပြုခွင့် ရသူကတ်	အမျိုးသား မှတ်ပုံတင်ကတ်	သာသနာဝင် ကတ်	ယာယီ သက်သေခံ ကတ်	နိုင်ငံခြားသား မှတ်ပုံတင် လက်မှတ်	နိုင်ငံခြားသား နိုင်ငံကူး လက်မှတ်	မည်သည့် ကတ်မှ မကိုင်ဆောင်သူ
ကော့ကရိတ်ခရိုင်	၃၆၂,၁၃၁	၁၉၁,၈၃၄	၁၈၈	၁,၀၄၂	၇,၄၇၄	၁,၆၇၉	၂,၉၃၃	၆၁	၁၄၈	၁၅၆,၇၇၂
မြို့ပြ	၆၇,၂၈၂	၄၄,၀၉၂	၅၁	၃၄၇	၁,၂၂၄	၄၂၆	၁,၃၄၅	၂၃	၂၁	၁၉,၇၅၃
ကျေးလက်	၂၉၄,၈၄၉	၁၄၇,၇၄၂	၁၃၇	၆၉၅	၆,၂၅၀	၁,၂၅၃	၁,၅၈၈	၃၈	၁၂၇	၁၃၇,၀၁၉
ကော့ကရိတ်မြို့နယ်	၁၆၉,၄၉၄	၉၅,၅၃၅	၇၆	၆၄၉	၄,၂၆၅	၉၁၀	၁,၆၃၅	၁၉	၆၀	၆၆,၃၄၅
မြို့ပြ	၃၄,၉၈၂	၂၂,၆၂၅	၁၇	၂၃၂	၆၁၇	၁၈၂	၉၅၉	၁၆	၈	၁၀,၃၂၆
ကျေးလက်	၁၃၄,၅၁၂	၇၂,၉၁၀	၅၉	၄၁၇	၃,၆၄၈	၇၂၈	၆၇၆	၃	၅၂	၅၆,၀၁၉
ကြာအင်းဆိပ်ကြီးမြို့နယ်	၈၂,၂၈၀	၄၇,၂၅၅	၄၉	၂၁၀	၂,၀၀၆	၃၄၃	၆၇၈	၆	၃၁	၃၁,၇၀၂
မြို့ပြ	၇,၄၆၂	၅,၁၃၃	၄	၂၅	၁၇၇	၄၉	၁၂၁	-	-	၁,၉၅၃
ကျေးလက်	၇၄,၈၁၈	၄၂,၁၂၂	၄၅	၁၈၅	၁,၈၂၉	၂၉၄	၅၅၇	၆	၃၁	၂၉,၇၄၉
ဘုရားသုံးဆူမြို့နယ်ခွဲ	၆၈,၃၁၇	၃၄,၇၃၀	၄၈	၁၅၂	၈၉၀	၃၄၈	၄၁၄	၂၃	၅၂	၃၁,၆၆၀
မြို့ပြ	၂၂,၀၃၃	၁၄,၀၅၁	၃၀	၈၆	၄၀၂	၁၉၀	၂၅၉	၇	၁၃	၆,၉၉၅
ကျေးလက်	၄၆,၂၈၄	၂၀,၆၇၉	၁၈	၆၆	၄၈၈	၁၅၈	၁၅၅	၁၆	၃၉	၂၄,၆၆၅
ကျွက်ခုံမြို့နယ်ခွဲ	၄၂,၀၄၀	၁၄,၃၁၄	၁၅	၃၁	၃၁၃	၇၈	၂၀၆	၁၃	၅	၂၇,၀၆၅
မြို့ပြ	၂,၈၀၅	၂,၂၈၃	-	၄	၂၈	၅	၆	-	-	၄၇၉
ကျေးလက်	၃၉,၂၃၅	၁၂,၀၃၁	၁၅	၂၇	၂၈၅	၇၃	၂၀၀	၁၃	၅	၂၆,၅၈၆

မြန်မာနိုင်ငံလူ့အခွင့်အရေးနှင့်အိမ်အကြောင်းအရာသန်းခေါင်စာရင်း

သန်းခေါင်စာရင်းအစီရင်ခံစာ အတွဲ (၃ - ၇)

အပိုင်း (၉) မသန်စွမ်းမှုအကြောင်းအရာ

ဇယား (ဇ - ဘ)။ မသန်စွမ်းရာခိုင်နှုန်းနှင့် မသန်စွမ်းမှုအမျိုးအစားအလိုက် လူဦးရေကို ကျား/မ အလိုက်၊ အသက်အုပ်စုအလိုက်ဖော်ပြသောဇယား

အသက်အုပ်စု	လူဦးရေစုစုပေါင်း				မသန်စွမ်းမှုအမျိုးအစား			
	စုစုပေါင်း	သန်စွမ်းသူ ဦးရေ	မသန်စွမ်းသူဦးရေ (မညီသည့်မသန်စွမ်းမှု အမျိုးအစားမဆို)	မသန်စွမ်း ရာခိုင်နှုန်း	အမြင်	အကြား	လမ်းလျှောက်/ အမြင့်တက်/ ပစ္စည်းကိုင်တွယ်	သင်ယူလေ့လာခြင်း/ မှတ်ဉာဏ်/ အာရုံစူးစိုက်ခြင်း
ကျား/မ	၁,၅၀၄,၃၂၆	၁,၄၀၄,၉၃၇	၉၉,၃၈၉	၆.၆	၆၀,၅၃၉	၂၈,၆၀၃	၃၉,၀၃၀	၃၈,၅၉၈
၀ - ၄	၁၇၆,၅၁၇	၁၇၁,၃၇၆	၅,၁၄၁	၂.၉	၆၉၀	၇၁၉	၄,၂၆၉	၃,၉၁၆
၅ - ၉	၁၇၉,၁၄၄	၁၇၆,၇၁၈	၂,၄၂၆	၁.၄	၄၂၂	၅၈၀	၉၅၉	၁,၃၅၄
၁၀ - ၁၄	၁၈၂,၉၃၅	၁၈၀,၁၈၁	၂,၇၅၄	၁.၅	၅၈၃	၇၆၀	၇၉၄	၁,၄၁၃
၁၅ - ၁၉	၁၃၀,၆၈၆	၁၂၈,၄၇၄	၂,၂၁၂	၁.၇	၆၁၉	၅၆၈	၆၇၆	၁,၀၂၉
၂၀ - ၂၄	၁၀၉,၇၉၉	၁၀၇,၇၁၃	၂,၀၈၆	၁.၉	၅၄၈	၄၉၇	၆၅၉	၉၁၂
၂၅ - ၂၉	၁၀၀,၅၄၇	၉၈,၃၈၅	၂,၁၆၂	၂.၂	၅၉၂	၄၄၉	၇၂၉	၈၉၂
၃၀ - ၃၄	၉၉,၉၁၇	၉၇,၀၁၄	၂,၉၀၃	၂.၉	၈၈၅	၆၂၁	၉၈၈	၁,၁၃၇
၃၅ - ၃၉	၉၅,၃၅၄	၉၁,၈၅၇	၃,၄၉၇	၃.၇	၁,၃၂၈	၇၀၆	၁,၁၂၁	၁,၂၃၇
၄၀ - ၄၄	၉၃,၆၁၃	၈၇,၅၆၇	၆,၀၄၆	၆.၅	၃,၅၇၀	၁,၀၃၀	၁,၅၁၃	၁,၆၈၀
၄၅ - ၄၉	၈၃,၀၃၅	၇၄,၅၇၈	၈,၄၅၇	၁၀.၂	၅,၉၃၉	၁,၃၈၃	၁,၉၈၆	၂,၁၁၆
၅၀ - ၅၄	၇၃,၁၀၁	၆၂,၅၉၆	၁၀,၅၀၅	၁၄.၄	၇,၆၀၅	၂,၀၆၀	၂,၇၁၀	၂,၆၃၉
၅၅ - ၅၉	၅၇,၃၆၁	၄၇,၀၇၅	၁၀,၂၈၆	၁၇.၉	၇,၄၈၈	၂,၃၁၉	၂,၉၈၈	၂,၈၈၄
၆၀ - ၆၄	၄၅,၂၂၉	၃၄,၅၃၄	၁၀,၆၉၅	၂၃.၆	၇,၇၉၇	၃,၁၁၂	၃,၅၅၈	၃,၅၁၄
၆၅ - ၆၉	၂၉,၉၃၈	၂၁,၁၀၈	၈,၈၃၀	၂၉.၅	၆,၄၆၁	၂,၉၄၂	၃,၅၈၆	၃,၂၂၅
၇၀ - ၇၄	၂၀,၂၀၆	၁၂,၄၀၀	၇,၈၀၆	၃၈.၆	၅,၈၇၇	၃,၃၄၂	၃,၇၆၄	၃,၃၇၅
၇၅ - ၇၉	၁၃,၀၈၅	၇,၂၃၃	၅,၈၅၂	၄၄.၇	၄,၃၈၅	၂,၈၉၁	၃,၂၁၀	၂,၇၇၇
၈၀ - ၈၄	၈,၀၅၉	၃,၇၃၁	၄,၃၂၈	၅၃.၇	၃,၂၄၃	၂,၄၆၀	၂,၇၉၂	၂,၃၈၀
၈၅ - ၈၉	၃,၇၄၈	၁,၆၃၄	၂,၁၁၄	၅၆.၄	၁,၅၁၅	၁,၂၇၁	၁,၅၀၀	၁,၂၅၀
၉၀ နှစ်နှင့်အထက်	၂,၀၅၂	၇၆၃	၁,၂၈၉	၆၂.၈	၉၉၂	၈၉၃	၁,၀၂၈	၈၆၈

အသက်အုပ်စု	လူဦးရေစုစုပေါင်း				မသန်စွမ်းမှုအမျိုးအစား			
	စုစုပေါင်း	သန်စွမ်းသူ ဦးရေ	မသန်စွမ်းသူဦးရေ (မည်သည့်မသန်စွမ်းမှု အမျိုးအစားမဆို)	မသန်စွမ်း ရာခိုင်နှုန်း	အမြင်	အကြား	လမ်းလျှောက်/ အမြင့်တက်/ ပစ္စည်းကိုင်တွယ်	သင်ယူလေ့လာခြင်း/ မှတ်ဉာဏ်/ အာရုံစူးစိုက်ခြင်း
ကျား	၇၃၉,၁၂၇	၆၉၃,၁၃၀	၄၅,၉၉၆	၆.၂	၂၅,၉၅၆	၁၂,၈၈၆	၁၈,၁၇၅	၁၇,၃၉၆
၀ - ၄	၈၉,၆၆၂	၈၇,၀၂၀	၂,၆၄၂	၂.၉	၃၄၉	၃၈၀	၂,၁၇၈	၂,၀၀၇
၅ - ၉	၉၀,၉၃၄	၈၉,၅၉၄	၁,၃၄၀	၁.၅	၂၃၁	၃၀၃	၅၃၇	၇၃၆
၁၀ - ၁၄	၉၃,၂၄၅	၉၁,၇၂၄	၁,၅၂၁	၁.၆	၂၇၅	၄၅၉	၄၂၈	၈၁၈
၁၅ - ၁၉	၆၅,၄၃၁	၆၄,၂၈၉	၁,၁၄၂	၁.၇	၂၆၄	၃၂၁	၃၇၀	၅၅၆
၂၀ - ၂၄	၅၄,၆၄၀	၅၃,၅၄၆	၁,၀၉၄	၂.၀	၂၃၇	၂၇၇	၃၇၈	၄၇၁
၂၅ - ၂၉	၄၉,၄၅၄	၄၈,၂၉၇	၁,၁၅၇	၂.၃	၂၅၇	၂၂၂	၄၁၉	၄၉၉
၃၀ - ၃၄	၄၈,၉၇၉	၄၇,၄၈၀	၁,၄၉၉	၃.၁	၃၈၉	၃၀၅	၅၈၅	၆၀၃
၃၅ - ၃၉	၄၆,၇၇၁	၄၄,၉၇၉	၁,၇၉၂	၃.၈	၅၈၁	၃၅၃	၆၇၂	၆၁၈
၄၀ - ၄၄	၄၄,၇၀၃	၄၁,၈၅၅	၂,၈၄၈	၆.၄	၁,၄၈၁	၄၈၉	၈၆၈	၇၇၉
၄၅ - ၄၉	၃၉,၅၆၀	၃၅,၆၀၂	၃,၉၅၈	၁၀.၀	၂,၆၃၃	၆၂၇	၁,၀၃၇	၉၅၅
၅၀ - ၅၄	၃၄,၀၉၅	၂၉,၂၁၈	၄,၈၇၇	၁၄.၃	၃,၄၅၅	၉၂၇	၁,၂၆၄	၁,၁၅၅
၅၅ - ၅၉	၂၆,၆၁၈	၂၁,၉၆၀	၄,၆၅၈	၁၇.၅	၃,၃၁၉	၁,၀၀၄	၁,၃၄၂	၁,၂၀၇
၆၀ - ၆၄	၂၁,၁၃၇	၁၆,၃၀၃	၄,၈၃၄	၂၂.၉	၃,၄၈၀	၁,၄၀၁	၁,၆၈၈	၁,၄၇၆
၆၅ - ၆၉	၁၃,၆၇၇	၉,၈၅၈	၃,၈၁၉	၂၇.၉	၂,၆၈၀	၁,၂၆၇	၁,၅၅၁	၁,၃၁၂
၇၀ - ၇၄	၈,၉၅၄	၅,၆၃၅	၃,၃၁၉	၃၇.၁	၂,၃၇၂	၁,၄၄၄	၁,၅၈၁	၁,၃၉၃
၇၅ - ၇၉	၅,၆၄၆	၃,၂၁၂	၂,၄၃၄	၄၃.၁	၁,၇၆၆	၁,၂၃၁	၁,၂၈၀	၁,၁၃၃
၈၀ - ၈၄	၃,၄၀၅	၁,၅၉၅	၁,၈၁၀	၅၃.၂	၁,၂၈၅	၁,၀၆၁	၁,၁၀၄	၉၄၁
၈၅ - ၈၉	၁,၄၆၅	၆၄၄	၈၂၁	၅၆.၀	၅၇၃	၅၀၅	၅၅၆	၄၅၅
၉၀ နှစ်နှင့်အထက်	၇၅၁	၃၂၀	၄၃၁	၅၇.၄	၃၂၉	၃၁၀	၃၃၇	၂၈၂

အသက်အုပ်စု	လူဦးရေစုစုပေါင်း				မသန်စွမ်းမှုအမျိုးအစား			
	စုစုပေါင်း	သန်စွမ်းသူဦးရေ	မသန်စွမ်းသူဦးရေ (မည်သည့်မသန်စွမ်းမှုအမျိုးအစားမဆို)	မသန်စွမ်းရာခိုင်နှုန်း	အမြင်	အကြား	လမ်းလျှောက်/ အမြင့်တက်/ ပစ္စည်းကိုင်တွယ်	သင်ယူလေ့လာခြင်း/ မှတ်ဉာဏ်/ အာရုံစူးစိုက်ခြင်း
မ	၇၆၅,၁၉၉	၇၁၁,၈၀၆	၅၃,၃၉၃	၇.၀	၃၄,၅၈၃	၁၅,၇၁၇	၂၀,၈၅၅	၂၁,၂၀၂
၀ - ၄	၈၆,၈၅၅	၈၄,၃၅၆	၂,၄၉၉	၂.၉	၃၄၁	၃၃၉	၂,၀၉၁	၁,၉၀၉
၅ - ၉	၈၈,၂၁၀	၈၇,၁၂၄	၁,၀၈၆	၁.၂	၁၉၁	၂၇၇	၄၂၂	၆၁၈
၁၀ - ၁၄	၈၉,၆၉၀	၈၈,၄၅၇	၁,၂၃၃	၁.၄	၃၀၈	၃၀၁	၃၆၆	၅၉၅
၁၅ - ၁၉	၆၅,၂၅၅	၆၄,၁၈၅	၁,၀၇၀	၁.၆	၃၅၅	၂၄၇	၃၀၆	၄၇၃
၂၀ - ၂၄	၅၅,၁၅၉	၅၄,၁၆၇	၉၉၂	၁.၈	၃၁၁	၂၂၀	၂၈၁	၄၄၁
၂၅ - ၂၉	၅၁,၀၉၃	၅၀,၀၈၈	၁,၀၀၅	၂.၀	၃၃၅	၂၂၇	၃၁၀	၃၉၃
၃၀ - ၃၄	၅၀,၉၃၈	၄၉,၅၃၄	၁,၄၀၄	၂.၈	၄၉၆	၃၁၆	၄၀၃	၅၃၄
၃၅ - ၃၉	၄၈,၅၈၃	၄၆,၈၇၈	၁,၇၀၅	၃.၅	၇၄၇	၃၅၃	၄၄၉	၆၁၉
၄၀ - ၄၄	၄၈,၉၁၀	၄၅,၇၁၂	၃,၁၉၈	၆.၅	၂,၀၈၉	၅၄၁	၆၄၅	၉၀၁
၄၅ - ၄၉	၄၃,၄၇၅	၃၈,၉၇၆	၄,၄၉၉	၁၀.၃	၃,၃၀၆	၇၅၆	၉၄၉	၁,၁၆၁
၅၀ - ၅၄	၃၉,၀၀၆	၃၃,၃၇၈	၅,၆၂၈	၁၄.၄	၄,၁၅၀	၁,၁၃၃	၁,၄၄၆	၁,၄၈၄
၅၅ - ၅၉	၃၀,၇၄၃	၂၅,၁၁၅	၅,၆၂၈	၁၈.၃	၄,၁၆၉	၁,၃၁၅	၁,၆၄၆	၁,၆၇၇
၆၀ - ၆၄	၂၄,၀၉၂	၁၈,၂၃၁	၅,၈၆၁	၂၄.၃	၄,၃၁၇	၁,၇၁၁	၂,၀၇၀	၂,၀၃၈
၆၅ - ၆၉	၁၆,၂၆၁	၁၁,၂၅၀	၅,၀၁၁	၃၀.၈	၃,၇၈၁	၁,၆၇၅	၂,၀၃၅	၁,၉၁၃
၇၀ - ၇၄	၁၁,၂၅၂	၆,၇၆၅	၄,၄၈၇	၃၉.၉	၃,၅၀၅	၁,၈၉၈	၂,၁၈၃	၁,၉၈၂
၇၅ - ၇၉	၇,၄၃၉	၄,၀၂၁	၃,၄၁၈	၄၅.၉	၂,၆၁၉	၁,၆၆၀	၁,၉၃၀	၁,၆၄၄
၈၀ - ၈၄	၄,၆၅၄	၂,၁၃၆	၂,၅၁၈	၅၄.၁	၁,၉၅၈	၁,၃၉၉	၁,၆၈၈	၁,၄၃၉
၈၅ - ၈၉	၂,၂၈၃	၉၉၀	၁,၂၉၃	၅၆.၆	၉၄၂	၇၆၆	၉၄၄	၇၉၅
၉၀ နှစ်နှင့်အထက်	၁,၃၀၁	၄၄၃	၈၅၈	၆၅.၉	၆၆၃	၅၈၃	၆၉၁	၅၈၆

ဇယား (ဇ - ၂)။ မသန်စွမ်းရာခိုင်နှုန်းနှင့် မသန်စွမ်းမှုအမျိုးအစားအလိုက် လူဦးရေကို ကျား/မအလိုက် မြို့နယ်အဆင့်ထိ ဖော်ပြသောဇယား

ကျား/မ	လူဦးရေစုစုပေါင်း				မသန်စွမ်းမှုအမျိုးအစား			
	စုစုပေါင်း	သန်စွမ်းသူဦးရေ	မသန်စွမ်းသူဦးရေ (မည်သည့်မသန်စွမ်းမှုအမျိုးအစားမဆို)	မသန်စွမ်းရာခိုင်နှုန်း	အမြင်	အကြား	လမ်းလျှောက်/ အမြင့်တက်/ ပစ္စည်းကိုင်တွယ်	သင်ယူလေ့လာခြင်း/ မှတ်ဉာဏ်/ အာရုံစူးစိုက်ခြင်း
ကရင်ပြည်နယ်	၁,၅၀၄,၃၂၆	၁,၄၀၄,၉၃၇	၉၉,၃၈၉	၆.၆	၆၀,၅၃၉	၂၈,၆၀၃	၃၉,၀၃၀	၃၈,၅၉၈
ကျား	၇၃၉,၁၂၇	၆၉၃,၁၃၁	၄၅,၉၉၆	၆.၂	၂၅,၉၅၆	၁၂,၈၈၆	၁၈,၁၇၅	၁၇,၃၉၆
မ	၇၆၅,၁၉၉	၇၁၁,၈၀၆	၅၃,၃၉၃	၇.၀	၃၄,၅၈၃	၁၅,၇၁၇	၂၀,၈၅၅	၂၁,၂၀၂
ဘားအံခရိုင်	၇၈၃,၅၁၀	၇၂၇,၆၆၃	၅၅,၈၄၇	၇.၁	၃၄,၃၂၁	၁၆,၁၈၂	၂၁,၄၂၈	၂၂,၀၅၆
ကျား	၃၈၂,၃၂၇	၃၅၇,၀၁၉	၂၅,၃၀၈	၆.၆	၁၄,၄၅၁	၇,၁၆၅	၉,၇၉၆	၉,၈၂၈
မ	၄၀၁,၁၈၃	၃၇၀,၆၄၄	၃၀,၅၃၉	၇.၅	၁၉,၈၇၀	၉,၀၁၇	၁၁,၆၃၂	၁၂,၂၂၈
ဘားအံမြို့နယ်	၄၂၁,၅၇၅	၃၉၁,၄၃၁	၃၀,၁၄၄	၇.၂	၁၈,၄၇၇	၇,၈၁၆	၁၁,၀၇၄	၁၁,၈၈၃
ကျား	၂၀၃,၉၁၀	၁၉၀,၇၁၈	၁၃,၁၉၂	၆.၅	၇,၄၂၈	၃,၂၈၄	၄,၈၉၄	၅,၁၈၆
မ	၂၁၇,၆၆၅	၂၀၀,၇၁၃	၁၆,၉၂၆	၇.၈	၁၁,၀၄၉	၄,၅၃၂	၆,၁၈၀	၆,၆၉၇
လှိုင်းဘွဲ့မြို့နယ်	၁၅၅,၅၄၄	၁၄၆,၄၀၁	၉,၁၄၃	၅.၉	၅,၃၃၂	၂,၅၈၈	၃,၇၄၄	၃,၇၁၃
ကျား	၇၅,၉၆၀	၇၁,၇၂၃	၄,၂၃၇	၅.၆	၂,၅၅၄	၁,၁၄၃	၁,၇၅၁	၁,၆၄၀
မ	၇၉,၅၈၄	၇၄,၆၇၈	၄,၉၀၆	၆.၂	၃,၇၇၈	၁,၄၄၅	၁,၉၉၃	၂,၀၇၃
သံတောင်ကြီးမြို့နယ်	၃၀,၂၀၉	၂၈,၇၇၄	၁,၄၃၅	၄.၈	၇၈၇	၅၀၄	၅၇၇	၄၆၅
ကျား	၁၅,၂၉၇	၁၄,၅၈၇	၇၁၀	၄.၆	၃၆၀	၂၂၆	၂၈၁	၂၁၃
မ	၁၄,၉၁၂	၁၄,၁၈၇	၇၂၅	၄.၉	၄၂၇	၂၇၈	၂၉၆	၂၅၂
ပိုင်ကျုံမြို့နယ်ခွဲ	၈၈,၆၀၄	၈၁,၆၅၀	၆,၉၅၄	၇.၈	၄,၆၅၅	၂,၂၆၀	၂,၉၉၅	၃,၁၄၅
ကျား	၄၂,၉၇၇	၃၉,၇၈၀	၃,၁၉၇	၇.၄	၁,၉၈၅	၉၉၉	၁,၃၇၉	၁,၃၉၄
မ	၄၅,၆၂၇	၄၁,၈၇၀	၃,၇၅၇	၈.၂	၂,၆၇၀	၁,၂၆၁	၁,၆၁၆	၁,၇၅၁
ရှမ်းရွာသစ်မြို့နယ်ခွဲ	၂၁,၇၃၅	၂၁,၂၀၉	၅၂၆	၂.၄	၃၀၅	၁၉၁	၂၀၃	၁၆၀
ကျား	၁၀,၉၆၃	၁၀,၆၉၈	၂၆၅	၂.၄	၁၂၉	၁၀၁	၁၀၄	၆၉
မ	၁၀,၇၇၂	၁၀,၅၁၁	၂၆၁	၂.၄	၁၇၆	၉၀	၉၉	၉၁
လိပ်သိုမြို့နယ်ခွဲ	၄၈,၆၀၆	၄၂,၅၀၈	၆,၀၉၈	၁၂.၅	၄,၀၃၇	၂,၂၉၅	၂,၂၁၀	၂,၂၈၉
ကျား	၂၄,၇၀၃	၂၁,၆၀၂	၃,၁၀၁	၁၂.၆	၁,၉၆၆	၁,၁၅၅	၁,၀၉၀	၁,၁၄၃
မ	၂၃,၉၀၃	၂၀,၉၀၆	၂,၉၉၇	၁၂.၅	၂,၀၇၁	၁,၁၄၀	၁,၁၂၀	၁,၁၄၆

ကျား/မ	လူဦးရေစုစုပေါင်း				မသန်စွမ်းမှုအမျိုးအစား			
	စုစုပေါင်း	သန်စွမ်းသူ ဦးရေ	မသန်စွမ်းသူဦးရေ (မည်သည့်မသန်စွမ်းမှု အမျိုးအစားမဆို)	မသန်စွမ်း ရာခိုင်နှုန်း	အမြင်	အကြား	လမ်းလျှောက်/ အမြင်တက်/ ပစ္စည်းကိုင်တွယ်	သင်ယူလေ့လာခြင်း/ မှတ်ဉာဏ်/ အာရုံစူးစိုက်ခြင်း
ဘောလိမြို့နယ်ခွဲ	၁၇,၂၃၇	၁၅,၉၉၀	၁,၂၄၇	၇.၂	၇၂၈	၅၂၈	၆၂၅	၄၀၁
ကျား	၈,၅၁၇	၇,၉၁၁	၆၀၆	၇.၁	၃၂၉	၂၅၇	၂၉၇	၁၈၃
မ	၈,၇၂၀	၈,၀၇၉	၆၄၁	၇.၄	၃၉၉	၂၇၁	၃၂၈	၂၁၈
ဖာပွန်ခရိုင်	၃၅,၀၈၅	၃၂,၂၈၅	၂,၈၀၀	၈.၀	၁,၄၇၆	၈၃၁	၁,၁၄၉	၁,၀၃၉
ကျား	၁၇,၉၈၃	၁၆,၆၅၄	၁,၃၂၉	၇.၄	၆၂၈	၃၈၈	၅၅၈	၄၆၂
မ	၁၇,၁၀၂	၁၅,၆၃၁	၁,၄၇၁	၈.၆	၈၄၈	၄၄၃	၅၉၁	၅၇၇
ဖာပွန်မြို့နယ်	၁၄,၁၉၀	၁၃,၀၉၉	၁,၀၉၁	၇.၇	၆၁၂	၃၁၁	၄၂၆	၄၅၉
ကျား	၇,၅၉၉	၇,၀၃၄	၅၆၅	၇.၄	၂၈၃	၁၅၅	၂၄၁	၂၂၁
မ	၆,၅၉၁	၆,၀၆၅	၅၂၆	၈.၀	၃၂၉	၁၅၆	၁၈၅	၂၃၈
ကမမောင်းမြို့နယ်ခွဲ	၂၀,၈၉၅	၁၉,၁၈၆	၁,၇၀၉	၈.၂	၈၆၄	၅၂၀	၇၂၃	၅၈၀
ကျား	၁၀,၃၈၄	၉,၆၂၀	၇၆၄	၇.၄	၃၄၅	၂၃၃	၃၁၇	၂၄၁
မ	၁၀,၅၁၁	၉,၅၆၆	၉၄၅	၉.၀	၅၁၉	၂၈၇	၄၀၆	၃၃၉
မြဝတီခရိုင်	၂၁၀,၅၄၀	၂၀၄,၁၉၅	၆,၃၄၅	၃.၀	၃,၅၉၂	၁,၄၉၈	၂,၃၈၆	၁,၇၀၂
ကျား	၁၀၇,၆၀၇	၁၀၄,၄၄၀	၃,၁၆၇	၂.၉	၁,၆၃၃	၇၃၂	၁,၂၅၈	၈၆၄
မ	၁၀၂,၉၃၃	၉၉,၇၅၅	၃,၁၇၈	၃.၁	၁,၉၅၉	၇၆၆	၁,၁၂၈	၈၃၈
မြဝတီမြို့နယ်	၁၉၅,၆၂၄	၁၈၉,၆၂၈	၅,၉၉၆	၃.၁	၃,၄၀၈	၁,၃၉၇	၂,၂၄၉	၁,၆၀၆
ကျား	၉၉,၇၇၁	၉၆,၈၀၉	၂,၉၆၂	၃.၀	၁,၅၃၆	၆၇၁	၁,၁၇၃	၈၁၆
မ	၉၅,၈၅၃	၉၂,၈၁၉	၃,၀၃၄	၃.၂	၁,၈၇၂	၇၂၆	၁,၀၇၆	၇၉၀
စုကလိမြို့နယ်ခွဲ	၅,၇၀၃	၅,၅၇၃	၁၃၀	၂.၃	၇၉	၃၂	၃၀	၂၆
ကျား	၂,၉၈၇	၂,၉၀၈	၇၉	၂.၆	၄၃	၂၃	၂၀	၁၃
မ	၂,၇၁၆	၂,၆၆၅	၅၁	၁.၉	၃၆	၉	၁၀	၁၃
ဝေါလေမြိုင်မြို့နယ်ခွဲ	၉,၂၁၃	၈,၉၉၄	၂၁၉	၂.၄	၁၀၅	၆၉	၁၀၇	၇၀
ကျား	၄,၈၄၉	၄,၇၂၃	၁၂၆	၂.၆	၅၄	၃၈	၆၅	၃၅
မ	၄,၃၆၄	၄,၂၇၁	၉၃	၂.၁	၅၁	၃၁	၄၂	၃၅

ကျား/မ	လူဦးရေစုစုပေါင်း				မသန်စွမ်းမှုအမျိုးအစား			
	စုစုပေါင်း	သန်စွမ်းသူ ဦးရေ	မသန်စွမ်းသူဦးရေ (မည်သည့်မသန်စွမ်းမှု အမျိုးအစားမဆို)	မသန်စွမ်း ရာခိုင်နှုန်း	အမြင်	အကြား	လမ်းလျှောက်/ အမြင့်တက်/ ပစ္စည်းကိုင်တွယ်	သင်ယူလေ့လာခြင်း/ မှတ်ဉာဏ်/ အာရုံစူးစိုက်ခြင်း
ကော့ကရိတ်ခရိုင်	၄၇၅,၁၉၁	၄၄၀,၄၉၄	၃၄,၆၉၇	၇.၃	၂၁,၁၅၀	၁၀,၀၉၂	၁၄,၀၆၇	၁၃,၈၀၁
ကျား	၂၃၁,၂၁၀	၂၁၅,၀၁၈	၁၆,၁၉၂	၇.၀	၉,၂၄၄	၄,၆၀၁	၆,၅၆၃	၆,၂၄၂
မ	၂၄၃,၉၈၁	၂၂၅,၄၇၆	၁၈,၅၀၅	၇.၆	၁၁,၉၀၆	၅,၄၉၁	၇,၅၀၄	၇,၅၅၉
ကော့ကရိတ်မြို့နယ်	၂၂၀,၃၄၂	၂၀၃,၈၁၄	၁၆,၅၂၈	၇.၅	၁၀,၄၉၁	၄,၆၂၇	၆,၉၇၈	၆,၅၃၄
ကျား	၁၀၅,၅၂၄	၉၈,၃၃၁	၇,၁၉၃	၆.၈	၄,၂၃၉	၁,၉၄၆	၃,၀၇၄	၂,၈၀၆
မ	၁၁၄,၈၁၈	၁၀၅,၄၈၃	၉,၃၃၅	၈.၁	၆,၂၅၂	၂,၆၈၁	၃,၉၀၄	၃,၇၂၈
ကြာအင်းဆိပ်ကြီးမြို့နယ်	၁၀၆,၄၂၇	၉၇,၈၅၆	၈,၅၇၁	၈.၁	၄,၉၁၂	၂,၅၂၆	၃,၃၂၂	၄,၀၀၁
ကျား	၅၁,၈၀၆	၄၇,၆၃၆	၄,၁၇၀	၈.၀	၂,၂၁၈	၁,၁၇၈	၁,၆၁၅	၁,၉၁၀
မ	၅၄,၆၂၁	၅၀,၂၂၀	၄,၄၀၁	၈.၁	၂,၆၉၄	၁,၃၄၈	၁,၇၀၇	၂,၀၉၁
ဘုရားသုံးဆူမြို့နယ်ခွဲ	၉၀,၄၈၄	၈၄,၅၉၃	၅,၈၉၁	၆.၅	၃,၅၃၄	၁,၆၇၆	၂,၁၁၇	၁,၇၅၆
ကျား	၄၄,၆၀၀	၄၁,၆၃၉	၂,၉၆၁	၆.၆	၁,၇၁၉	၈၄၂	၁,၀၇၀	၈၂၁
မ	၄၅,၈၈၄	၄၂,၉၅၄	၂,၉၃၀	၆.၄	၁,၈၁၅	၈၃၄	၁,၀၄၇	၉၃၅
ကျိုက်ခုံမြို့နယ်ခွဲ	၅၇,၉၃၈	၅၄,၂၃၁	၃,၇၀၇	၆.၄	၂,၂၁၃	၁,၂၆၃	၁,၆၅၀	၁,၅၁၀
ကျား	၂၉,၂၈၀	၂၇,၄၁၂	၁,၈၆၈	၆.၄	၁,၀၆၈	၆၃၅	၈၀၄	၇၀၅
မ	၂၈,၆၅၈	၂၆,၈၁၉	၁,၈၃၉	၆.၄	၁,၁၄၅	၆၂၈	၈၄၆	၈၀၅

ဇယား (ဈ - ၁)။ နေအိမ်အမျိုးအစားအလိုက် အိမ်ထောင်စုအရေအတွက်ကို ဖော်ပြသောဇယား

ပြည်နယ်/ခရိုင်/မြို့နယ်	နေအိမ်အမျိုးအစား								
	စုစုပေါင်း	ကွန်ဒို/တိုက်ခန်း/တိုက်ခန်းတွဲ	ဘန်ဂလို/တိုက်အိမ်	တိုက်ခံအိမ်	ပျဉ်ထောင်အိမ်/သစ်သားအိမ်	ဝါးအိမ်	၂၃ နှစ်ခံတဲအိမ်	၁ နှစ်ခံတဲအိမ်	အခြား
ကရင်ပြည်နယ်	၃၀၈,၀၄၁	၉,၃၉၁	၁၆,၇၈၈	၂၃,၈၀၀	၁၉၃,၉၈၀	၅၀,၃၆၃	၈,၇၂၄	၃,၃၀၄	၁,၆၉၁
ဘားအံခရိုင်	၁၆၁,၄၅၇	၄,၃၁၂	၈,၈၈၆	၁၁,၈၇၄	၁၀၂,၅၅၀	၂၇,၉၂၇	၃,၅၂၁	၁,၅၁၃	၆၇၄
ဘားအံမြို့နယ်	၈၉,၁၉၇	၃,၁၂၈	၆,၉၃၁	၇,၃၃၇	၅၆,၂၉၅	၁၂,၂၅၂	၁,၈၁၁	၉၇၀	၄၇၃
လှိုင်းဘွဲ့မြို့နယ်	၃၁,၅၈၆	၄၃၆	၅၉၄	၁,၈၉၂	၂၄,၂၇၁	၂,၇၇၇	၁,၁၁၇	၃၄၉	၁၅၀
သံတောင်ကြီးမြို့နယ်	၅,၈၀၉	၅၂၇	၆၈၈	၈၄၀	၂,၀၆၉	၁,၆၀၄	၄၁	၂၀	၂၀
ပိုင်ကျဲမြို့နယ်ခွဲ	၁၇,၇၇၈	၁၂၈	၃၈၁	၁,၀၁၆	၁၂,၈၆၁	၂,၉၄၄	၃၁၅	၁၁၄	၁၉
ရှမ်းရွာသစ်မြို့နယ်ခွဲ	၃,၇၅၆	၀	၅	၁၂	၁,၃၄၆	၂,၃၂၅	၅၀	၁၇	၁
လိပ်သိုမြို့နယ်ခွဲ	၉,၉၂၆	၇၄	၂၃၅	၆၂၀	၄,၇၇၂	၄,၀၉၀	၉၅	၃၅	၅
ဘောဂလီမြို့နယ်ခွဲ	၃,၄၀၅	၁၉	၅၂	၁၅၇	၁,၁၃၆	၁,၉၃၅	၉၂	၈	၆
ဖာပွန်ခရိုင်	၆,၅၀၂	၃၂၉	၁၅၉	၂၈၄	၃,၇၁၇	၁,၇၁၈	၁၆၃	၉၀	၄၂
ဖာပွန်မြို့နယ်	၂,၅၄၄	၁၈၆	၄၀	၆၇	၉၉၅	၁,၁၃၈	၅၅	၃၂	၃၁
ကမမောင်းမြို့နယ်ခွဲ	၃,၉၅၈	၁၄၃	၁၁၉	၂၁၇	၂,၇၂၂	၅၈၀	၁၀၈	၅၈	၁၁
မြဝတီခရိုင်	၄၄,၀၁၆	၂,၃၇၅	၂,၂၇၆	၃,၆၉၄	၂၆,၉၈၇	၆,၅၈၄	၁,၂၅၀	၄၅၃	၃၉၇
မြဝတီမြို့နယ်	၄၁,၂၅၈	၂,၃၅၅	၂,၂၆၉	၃,၆၇၇	၂၅,၅၁၆	၅,၃၈၃	၁,၂၃၆	၄၄၃	၃၇၉
စုကလီမြို့နယ်ခွဲ	၁,၀၆၁	၁၃	၆	၉	၄၈၀	၅၃၉	၇	၃	၄
ဝေါလေမြိုင်မြို့နယ်ခွဲ	၁,၆၉၇	၇	၁	၈	၉၉၁	၆၆၂	၇	၇	၁၄
ကော့ကရိတ်ခရိုင်	၉၆,၀၆၆	၂,၃၇၅	၅,၄၆၇	၇,၉၄၈	၆၀,၅၂၆	၁၄,၁၃၄	၃,၇၉၀	၁,၂၄၈	၅၇၈
ကော့ကရိတ်မြို့နယ်	၄၅,၄၉၈	၇၁၉	၃,၀၃၁	၃,၉၈၀	၃၀,၉၅၈	၄,၂၉၂	၁,၆၇၄	၅၉၄	၂၅၀
ကြာအင်းဆိပ်ကြီးမြို့နယ်	၂၂,၀၄၀	၂၁၈	၁,၂၂၃	၂,၄၇၂	၁၄,၃၂၄	၁,၈၉၀	၁,၃၆၄	၄၂၀	၁၂၉
ဘုရားသုံးဆူမြို့နယ်ခွဲ	၁၇,၇၉၅	၁,၄၁၂	၁,၁၇၁	၁,၂၂၆	၉,၅၈၃	၃,၄၁၀	၆၆၃	၁၈၅	၁၄၅
ကျိုက်ခုံမြို့နယ်ခွဲ	၁၀,၇၃၃	၂၆	၄၂	၂၇၀	၅,၆၆၁	၄,၅၄၂	၈၉	၄၉	၅၄

ဇယား (ဈ - ၂)။ အိမ်ပိုင်ဆိုင်မှုအမျိုးအစားအလိုက် အိမ်ထောင်စုအရေအတွက်ကိုဖော်ပြသောဇယား

ပြည်နယ်/ခရိုင်/မြို့နယ်	အိမ်ပိုင်ဆိုင်မှုအမျိုးအစား						
	စုစုပေါင်း	ပိုင်ရှင်	အိမ်ငှား	အခမဲ့ (မိဘ/ယောက္ခမ ဆွေမျိုး/မိတ်ဆွေ)	အစိုးရဝန်ထမ်း အိမ်ရာ	ပုဂ္ဂလိကဝန်ထမ်း အိမ်ရာ	အခြား
ကရင်ပြည်နယ်	၃၀၈,၀၄၁	၂၆၆,၄၅၁	၂၃,၈၄၈	၇,၁၈၄	၇,၁၈၈	၁,၈၆၀	၁,၅၁၀
ဘားအံခရိုင်	၁၆၁,၄၅၇	၁၄၆,၃၁၇	၆,၁၆၃	၃,၁၁၈	၄,၂၀၆	၁,၀၀၃	၆၅၀
ဘားအံမြို့နယ်	၈၉,၁၉၇	၇၇,၅၉၉	၅,၃၄၉	၂,၀၂၁	၂,၇၇၄	၉၃၇	၅၁၇
လှိုင်းဘွဲ့မြို့နယ်	၃၁,၅၈၆	၂၉,၇၁၁	၅၂၃	၆၇၄	၅၇၆	၁၅	၈၇
သံတောင်ကြီးမြို့နယ်	၅,၈၀၉	၄,၉၆၁	၁၁၅	၈၄	၆၀၀	၃၃	၁၆
ပိုင်ကျိုမြို့နယ်ခွဲ	၁၇,၇၇၈	၁၇,၃၁၀	၈၃	၂၂၄	၁၃၄	၉	၁၈
ရှမ်းရွာသစ်မြို့နယ်ခွဲ	၃,၇၅၆	၃,၇၃၆	၅	၁၁	-	၁	၃
လိပ်သိုမြို့နယ်ခွဲ	၉,၉၂၆	၉,၆၇၄	၆၉	၇၆	၉၅	၈	၄
ဘောဂလိမြို့နယ်ခွဲ	၃,၄၀၅	၃,၃၂၆	၁၉	၂၈	၂၇	-	၅
ဖာပွန်ခရိုင်	၆,၅၀၂	၅,၂၉၅	၂၀၉	၄၃၇	၄၃၆	၉၀	၃၅
ဖာပွန်မြို့နယ်	၂,၅၄၄	၂,၀၃၉	၆၅	၇၁	၂၆၁	၈၂	၂၆
ကမမောင်းမြို့နယ်ခွဲ	၃,၉၅၈	၃,၂၅၆	၁၄၄	၃၆၆	၁၇၅	၈	၉
မြဝတီခရိုင်	၄၄,၀၁၆	၂၇,၃၂၄	၁၃,၂၀၉	၁,၄၈၇	၁,၂၅၂	၅၃၆	၂၀၈
မြဝတီမြို့နယ်	၄၁,၂၅၈	၂၄,၆၇၀	၁၃,၁၅၉	၁,၄၆၁	၁,၂၃၁	၅၃၃	၂၀၄
စုကလိမြို့နယ်ခွဲ	၁,၀၆၁	၁,၀၁၉	၁၁	၁၂	၁၂	၃	၄
ဝေါလေမြိုင်မြို့နယ်ခွဲ	၁,၆၉၇	၁,၆၃၅	၃၉	၁၄	၉	-	-
ကော့ကရိတ်ခရိုင်	၉၆,၀၆၆	၈၇,၅၁၅	၄,၂၆၇	၂,၁၄၂	၁,၂၉၄	၂၃၁	၆၁၇
ကော့ကရိတ်မြို့နယ်	၄၅,၄၉၈	၄၂,၂၂၂	၁,၀၉၈	၁,၀၇၂	၈၆၂	၉၀	၁၅၄
ကြာအင်းဆိပ်ကြီးမြို့နယ်	၂၂,၀၄၀	၂၀,၆၇၇	၄၆၉	၄၉၉	၃၁၇	၂၅	၅၃
ဘုရားသုံးဆူမြို့နယ်ခွဲ	၁၇,၇၉၅	၁၄,၁၅၅	၂,၅၉၂	၄၉၉	၈၃	၁၁၃	၃၅၃
ကျိုက်ဒုံမြို့နယ်ခွဲ	၁၀,၇၃၃	၁၀,၄၆၁	၁၀၈	၇၂	၃၂	၃	၅၇

ဇယား (ဈ - ၃)။ အသုံးပြုသည့် အိမ်သာအမျိုးအစားအလိုက် အိမ်ထောင်စုအရေအတွက်ကို ဖော်ပြသောဇယား

ပြည်နယ်/ခရိုင်/မြို့နယ်	အသုံးပြုသည့်အိမ်သာအမျိုးအစား							
	စုစုပေါင်း	ရေဆွဲအိမ်သာ	ရေလောင်း/ ယင်လုံအိမ်သာ	သန့်ရှင်းသောယင်လုံ အိမ်သာ ဆောက်လုပ် သုံးစွဲမှု ရာခိုင်နှုန်း	တွင်း/လား အိမ်သာ	တွင်းမရှိ အိမ်သာ	အခြား	အိမ်သာမရှိ
ကရင်ပြည်နယ်	၃၀၈,၀၄၁	၄,၁၈၈	၂၀၈,၀၉၃	၆၈.၉	၁၄,၉၃၅	၃,၀၅၄	၂,၃၇၁	၇၅,၄၀၀
ဘားအံခရိုင်	၁၆၁,၄၅၇	၂,၄၃၈	၁၀၆,၈၉၆	၆၇.၇	၇,၉၂၁	၁,၄၄၄	၁,၁၀၆	၄၁,၆၅၂
ဘားအံမြို့နယ်	၈၉,၁၉၇	၁,၇၅၆	၆၄,၈၀၉	၇၄.၆	၃,၈၁၄	၄၂၂	၇၈၁	၁၇,၆၁၅
လှိုင်းဘွဲ့မြို့နယ်	၃၁,၅၈၆	၃၃၉	၂၁,၉၇၁	၇၀.၆	၁,၂၉၁	၈၂	၁၃၇	၇,၇၆၆
သံတောင်ကြီးမြို့နယ်	၅,၈၀၉	၄၁	၄,၇၁၆	၈၁.၉	၃၂၉	၅၄	၁၇	၆၅၂
ပိုင်ကျိုမြို့နယ်ခွဲ	၁၇,၇၇၈	၂၇၅	၇,၁၁၈	၄၁.၆	၅၉၃	၁၁၁	၃၄	၉,၆၄၇
ရှမ်းရွာသစ်မြို့နယ်ခွဲ	၃,၇၅၆	၅	၆၅၆	၁၇.၆	၅	၄	၁၇	၃,၀၆၉
လိပ်သိုမြို့နယ်ခွဲ	၉,၉၂၆	၁၃	၅,၆၆၀	၅၇.၂	၁,၅၆၇	၄၄၂	၁၀၂	၂,၁၄၂
ဘောဂလိမြို့နယ်ခွဲ	၃,၄၀၅	၉	၁,၉၆၆	၅၈.၀	၃၂၂	၃၂၉	၁၈	၇၆၁
ဖာပွန်ခရိုင်	၆,၅၀၂	၂၁	၄,၈၈၇	၇၅.၅	၃၈၁	၈၂	၁၉	၁,၁၁၂
ဖာပွန်မြို့နယ်	၂,၅၄၄	၁၈	၂,၀၃၄	၈၀.၇	၁၄၇	၅၀	၁၀	၂၈၅
ကမမောင်းမြို့နယ်ခွဲ	၃,၉၅၈	၃	၂,၈၅၃	၇၂.၂	၂၃၄	၃၂	၉	၈၂၇
မြဝတီခရိုင်	၄၄,၀၁၆	၅၈၅	၃၆,၇၀၅	၈၄.၇	၇၉၅	၂၉၅	၂၈၅	၅,၃၅၁
မြဝတီမြို့နယ်	၄၁,၂၅၈	၅၇၃	၃၅,၂၈၇	၈၆.၉	၄၀၅	၂၂၆	၂၇၂	၄,၄၉၅
စုကလိမြို့နယ်ခွဲ	၁,၀၆၁	၇	၄၅၇	၄၃.၇	၁၃၈	၁၀	၄	၄၄၅
ဝေါလေမြိုင်မြို့နယ်ခွဲ	၁,၆၉၇	၅	၉၆၁	၅၆.၉	၂၅၂	၅၉	၉	၄၁၁
ကော့ကရိတ်ခရိုင်	၉၆,၀၆၆	၁,၁၄၄	၅၉,၆၀၅	၆၃.၂	၅,၈၃၈	၁,၂၃၃	၉၆၁	၂၇,၂၈၅
ကော့ကရိတ်မြို့နယ်	၄၅,၄၉၈	၇၈၈	၃၁,၃၀၇	၇၀.၅	၁,၂၇၀	၃၈၇	၃၅၅	၁၁,၃၉၁
ကြာအင်းဆိပ်ကြီးမြို့နယ်	၂၂,၀၄၀	၁၄၆	၁၃,၃၈၄	၆၁.၄	၂,၅၄၀	၂၅၅	၃၄၅	၅,၃၇၀
ဘုရားသုံးဆူမြို့နယ်ခွဲ	၁၇,၇၉၅	၁၇၈	၁၁,၅၁၃	၆၅.၇	၁,၂၀၅	၃၈၇	၁၄၉	၄,၃၆၃
ကျိုက်ခုံမြို့နယ်ခွဲ	၁၀,၇၃၃	၃၂	၃,၄၀၁	၃၂.၀	၈၂၃	၂၀၄	၁၁၂	၆,၁၆၁

ဇယား (ဈ - ၄(က))။ နေအိမ်အဆောက်အအုံတွင် အမိုးအတွက် အဓိကအသုံးပြုသည့် ပစ္စည်းအမျိုးအစားအလိုက် အိမ်ထောင်စု အရေအတွက်ကို ဖော်ပြသောဇယား

ပြည်နယ်/ခရိုင်/မြို့နယ်	အမိုးအမျိုးအစား						
	စုစုပေါင်း	ခန့်/သက်ကယ်/ အင်ဖက်	ဝါး	သစ်သား	သွပ်	အုတ်ကြွပ်/အုတ်/ ကွန်ကရစ်	အခြား
ကရင်ပြည်နယ်	၃၀၈,၀၄၁	၁၀၆,၃၂၂	၂,၀၁၂	၃၉၉	၁၉၅,၆၄၅	၂,၂၇၃	၁,၃၉၀
ဘားအံခရိုင်	၁၆၁,၄၅၇	၅၀,၇၁၄	၁,၇၉၀	၁၂၅	၁၀၇,၆၉၂	၈၈၆	၂၅၀
ဘားအံမြို့နယ်	၈၉,၁၉၇	၂၅,၈၆၂	၇၃	၆၆	၆၂,၄၃၄	၆၃၂	၁၃၀
လှိုင်းဘွဲ့မြို့နယ်	၃၁,၅၈၆	၁၀,၆၈၃	၁၃	၂၄	၂၀,၈၀၈	၃၂	၂၆
သံတောင်ကြီးမြို့နယ်	၅,၈၀၉	၂၃၉	၂၃၀	၉	၅,၃၁၂	၈	၁၁
ပိုင်ကျိုမြို့နယ်ခွဲ	၁၇,၇၇၈	၇,၉၆၀	၁၇	၈	၉,၅၉၉	၁၇၅	၁၉
ရှမ်းရွာသစ်မြို့နယ်ခွဲ	၃,၇၅၆	၃,၁၈၉	၂	-	၅၃၂	၃၂	၁
လိပ်သိုမြို့နယ်ခွဲ	၉,၉၂၆	၁,၈၈၆	၁,၀၃၃	၁၁	၆,၉၃၁	၆	၅၉
ဘောဂလိမြို့နယ်ခွဲ	၃,၄၀၅	၈၉၅	၄၂၂	၇	၂,၀၇၆	၁	၄
ဖာပွန်ခရိုင်	၆,၅၀၂	၃,၆၇၅	၁၀	၉	၂,၇၇၅	၄	၂၉
ဖာပွန်မြို့နယ်	၂,၅၄၄	၁,၇၆၅	၅	၃	၇၄၉	၁	၂၁
ကမမောင်းမြို့နယ်ခွဲ	၃,၉၅၈	၁,၉၁၀	၅	၆	၂,၀၂၆	၃	၈
မြဝတီခရိုင်	၄၄,၀၁၆	၁၂,၄၉၀	၉၇	၂၀၈	၃၀,၁၅၀	၇၇၀	၃၀၁
မြဝတီမြို့နယ်	၄၁,၂၅၈	၁၀,၅၁၃	၄၇	၂၀၆	၂၉,၄၇၉	၇၁၆	၂၉၇
စုကလိမြို့နယ်ခွဲ	၁,၀၆၁	၇၅၄	၄၈	-	၂၅၁	၅	၃
ဝေါလေမြိုင်မြို့နယ်ခွဲ	၁,၆၉၇	၁,၂၂၃	၂	၂	၄၂၀	၄၉	၁
ကော့ကရိတ်ခရိုင်	၉၆,၀၆၆	၃၉,၄၄၃	၁၁၅	၅၇	၅၅,၀၂၈	၆၁၃	၈၁၀
ကော့ကရိတ်မြို့နယ်	၄၅,၄၉၈	၁၇,၀၈၈	၃၁	၂၂	၂၈,၁၈၄	၁၂၇	၄၆
ကြာအင်းဆိပ်ကြီးမြို့နယ်	၂၂,၀၄၀	၈,၂၄၈	၁၀	၁၃	၁၃,၆၄၈	၆၃	၅၈
ဘုရားသုံးဆူမြို့နယ်ခွဲ	၁၇,၇၉၅	၈,၀၅၉	၄၀	၁၇	၉,၁၅၂	၂၅၆	၂၇၁
ကျိုက်ဒုံမြို့နယ်ခွဲ	၁၀,၇၃၃	၆,၀၄၈	၃၄	၅	၄,၀၄၄	၁၆၇	၄၃၅

ဇယား (၅ - ၄(ခ))။ နေအိမ်အဆောက်အအုံတွင် အကာအတွက် အဓိကအသုံးပြုသည့် ပစ္စည်းအမျိုးအစားအလိုက် အိမ်ထောင်စုအရေအတွက်ကို ဖော်ပြသောဇယား

ပြည်နယ်/ခရိုင်/မြို့နယ်	အကာအမျိုးအစား							
	စုစုပေါင်း	ခန့်/သက်ကယ်/ အင်ဖက်	ဝါး	မြေကြီး	သစ်သား	သွပ်	အုတ်ကြွပ်/အုတ်/ ကွန်ကရစ်	အခြား
ကရင်ပြည်နယ်	၃၀၈,၀၄၁	၃၃,၆၈၀	၆၅,၉၆၇	၃၃၅	၁၆၃,၈၀၅	၈၃၉	၃၉,၂၄၁	၄,၁၇၄
ဘားအံခရိုင်	၁၆၁,၄၅၇	၁၈,၁၄၉	၃၄,၅၅၈	၁၈၈	၈၇,၈၄၃	၃၃၈	၁၉,၀၇၈	၁,၃၀၃
ဘားအံမြို့နယ်	၈၉,၁၉၇	၁၂,၀၆၂	၁၄,၆၇၁	၁၂၁	၄၇,၂၉၀	၂၂၂	၁၃,၉၂၆	၉၀၅
လှိုင်းဘွဲ့မြို့နယ်	၃၁,၅၈၆	၄,၂၅၄	၃,၃၁၀	၂၆	၂၁,၈၉၁	၄၄	၁,၈၂၂	၂၃၉
သံတောင်ကြီးမြို့နယ်	၅,၈၀၉	၃၀	၂,၂၀၄	၉	၁,၈၄၀	၂၄	၁,၆၉၀	၁၂
ပိုင်ကျိုမြို့နယ်ခွဲ	၁၇,၇၇၈	၁,၇၃၃	၃,၄၀၂	၁၂	၁၁,၆၄၈	၂၆	၈၃၅	၁၂၂
ရှမ်းရွာသစ်မြို့နယ်ခွဲ	၃,၇၅၆	၁၄	၂,၅၈၈	၈	၁,၁၂၄	၂	၇	၁၃
လိပ်သိုမြို့နယ်ခွဲ	၉,၉၂၆	၃၄	၅,၇၉၁	၄	၃,၄၁၄	၁၄	၆၆၀	၉
ဘောလိမြို့နယ်ခွဲ	၃,၄၀၅	၂၂	၂,၅၉၂	၈	၆၃၆	၆	၁၃၈	၃
ဖာပွန်ခရိုင်	၆,၅၀၂	၁၆၅	၂,၄၆၃	၈	၃,၀၉၅	၂၃	၆၇၈	၇၀
ဖာပွန်မြို့နယ်	၂,၅၄၄	၁၁	၁,၃၃၀	၄	၈၈၄	၁၆	၂၇၁	၂၈
ကမမောင်းမြို့နယ်ခွဲ	၃,၉၅၈	၁၅၄	၁,၁၃၃	၄	၂,၂၁၁	၇	၄၀၇	၄၂
မြဝတီခရိုင်	၄၄,၀၁၆	၁,၇၆၈	၁၀,၈၃၅	၅၁	၂၃,၁၄၄	၂၇၇	၇,၄၂၆	၅၁၅
မြဝတီမြို့နယ်	၄၁,၂၅၈	၁,၆၈၄	၉,၅၇၂	၃၆	၂၁,၈၀၀	၂၇၃	၇,၃၈၃	၅၁၀
စုကလိမြို့နယ်ခွဲ	၁,၀၆၁	၃၈	၅၄၀	၄	၄၅၅	-	၂၃	၁
ဝေါလေမြိုင်မြို့နယ်ခွဲ	၁,၆၉၇	၄၆	၇၂၃	၁၁	၈၈၉	၄	၂၀	၄
ကော့ကရိတ်ခရိုင်	၉၆,၀၆၆	၁၃,၅၉၈	၁၈,၁၁၁	၈၈	၄၉,၇၂၃	၂၀၁	၁၂,၀၅၉	၂,၂၈၆
ကော့ကရိတ်မြို့နယ်	၄၅,၄၉၈	၈,၀၉၈	၄,၇၇၉	၃၆	၂၆,၅၄၉	၁၀၃	၅,၆၁၈	၃၁၅
ကြာအင်းဆိပ်ကြီးမြို့နယ်	၂၂,၀၄၀	၄,၀၄၉	၂,၃၁၂	၁၁	၁၁,၈၇၁	၄၅	၂,၇၁၈	၁,၀၃၄
ဘုရားသုံးဆူမြို့နယ်ခွဲ	၁၇,၇၉၅	၁,၂၇၁	၅,၁၆၈	၂၇	၆,၉၆၆	၄၃	၃,၅၅၅	၇၆၅
ကျိုက်ဒုံမြို့နယ်ခွဲ	၁၀,၇၃၃	၁၈၀	၅,၈၅၂	၁၄	၄,၃၃၇	၁၀	၁၆၈	၁၇၂

ဇယား (ဈ - ၄(ဂ))။ နေအိမ်အဆောက်အအုံတွင် အခင်းအတွက် အဓိကအသုံးပြုသည့် ပစ္စည်းအမျိုးအစားအလိုက် အိမ်ထောင်စုအရေအတွက်ကို ဖော်ပြသောဇယား

ပြည်နယ်/ခရိုင်/မြို့နယ်	အခင်းအမျိုးအစား					
	စုစုပေါင်း	ဝါး	မြေကြီး	သစ်သား	အုတ်ကြွပ်/အုတ်/ ကွန်ကရစ်	အခြား
ကရင်ပြည်နယ်	၃၀၈,၀၄၁	၄၆,၄၈၂	၁,၃၈၆	၂၂၈,၃၉၆	၂၈,၉၇၂	၂,၈၀၅
ဘားအံခရိုင်	၁၆၁,၄၅၇	၂၆,၉၀၂	၉၀၂	၁၁၈,၄၄၅	၁၃,၉၉၈	၁,၂၁၀
ဘားအံမြို့နယ်	၈၉,၁၉၇	၁၁,၉၁၈	၄၃၁	၆၆,၂၁၀	၉,၈၉၂	၇၄၆
လှိုင်းဘွဲ့မြို့နယ်	၃၁,၅၈၆	၂,၇၄၂	၆၅	၂၇,၂၂၂	၁,၃၆၄	၁၉၃
သံတောင်ကြီးမြို့နယ်	၅,၈၀၉	၁,၆၃၁	၂၄၅	၂,၄၅၀	၁,၄၂၄	၅၉
ပိုင်ကျဲမြို့နယ်ခွဲ	၁၇,၇၇၈	၂,၅၈၆	၃၄	၁၄,၃၄၃	၆၇၅	၁၄၀
ရှမ်းရွာသစ်မြို့နယ်ခွဲ	၃,၇၅၆	၂,၁၀၂	၁၂	၁,၆၂၈	၆	၈
လိပ်သိုမြို့နယ်ခွဲ	၉,၉၂၆	၃,၇၈၇	၁၀၁	၅,၄၃၇	၅၄၉	၅၂
ဘောဂလိမြို့နယ်ခွဲ	၃,၄၀၅	၂,၁၃၆	၁၄	၁,၁၅၅	၈၈	၁၂
ဖာပွန်ခရိုင်	၆,၅၀၂	၁,၅၅၆	၃၃	၄,၂၉၁	၅၉၁	၃၁
ဖာပွန်မြို့နယ်	၂,၅၄၄	၁,၁၃၈	၁၇	၁,၁၀၇	၂၇၄	၈
ကမမောင်းမြို့နယ်ခွဲ	၃,၉၅၈	၄၁၈	၁၆	၃,၁၈၄	၃၁၇	၂၃
မြဝတီခရိုင်	၄၄,၀၁၆	၄,၉၀၅	၂၁၀	၃၁,၇၁၂	၆,၇၀၃	၄၈၆
မြဝတီမြို့နယ်	၄၁,၂၅၈	၃,၈၅၇	၁၆၅	၃၀,၁၃၁	၆,၆၄၉	၄၅၆
စုကလိမြို့နယ်ခွဲ	၁,၀၆၁	၅၀၆	၅	၅၁၅	၃၀	၅
ဝေါလေမြိုင်မြို့နယ်ခွဲ	၁,၆၉၇	၅၄၂	၄၀	၁,၀၆၆	၂၄	၂၅
ကော့ကရိတ်ခရိုင်	၉၆,၀၆၆	၁၃,၁၁၉	၂၄၁	၇၃,၉၄၈	၇,၆၈၀	၁,၀၇၈
ကော့ကရိတ်မြို့နယ်	၄၅,၄၉၈	၃,၄၆၅	၁၀၅	၃၈,၇၉၅	၂,၇၃၀	၄၀၃
ကြာအင်းဆိပ်ကြီးမြို့နယ်	၂၂,၀၄၀	၁,၈၂၀	၅၄	၁၈,၁၅၅	၁,၇၇၁	၂၄၀
ဘုရားသုံးဆူမြို့နယ်ခွဲ	၁၇,၇၉၅	၃,၂၉၇	၅၅	၁၁,၀၇၆	၃,၀၃၇	၃၃၀
ကျိုက်ဒုံမြို့နယ်ခွဲ	၁၀,၇၃၃	၄,၅၃၇	၂၇	၅,၉၂၂	၁၄၂	၁၀၅

မြန်မာနိုင်ငံလူ့အခွင့်အရေးနှင့်အိမ်အကြောင်းအရာသန်းခေါင်စာရင်း

သန်းခေါင်စာရင်းအစီရင်ခံစာ အတွဲ (၃ - ၇)

အပိုင်း (ည) အိမ်အသုံးအဆောင်ပစ္စည်းများ

ဇယား (ည - ၁)။ အလင်းရောင်အတွက် အဓိကအသုံးပြုသည့်မီးအမျိုးအစားအလိုက် အိမ်ထောင်စုအရေအတွက်ကို ဖော်ပြသောဇယား

ပြည်နယ်/ခရိုင်/မြို့နယ်	အလင်းရောင်အတွက် အဓိကအသုံးပြုသည့်မီးအမျိုးအစား								
	စုစုပေါင်း	လျှပ်စစ်မီး	ရေနံဆီမီး	ဖယောင်းတိုင်မီး	ဘက်ထရီမီး	မီးစက် (ပုဂ္ဂလိက)	ရေအားလျှပ်စစ် (ပုဂ္ဂလိက)	နေရောင်ခြည် စွမ်းအင်သုံး (ဆိုလာပြား)	အခြား
ကရင်ပြည်နယ်	၃၀၈,၀၄၁	၈၂,၈၀၅	၃၁,၉၀၅	၁၃၉,၃၅၀	၅,၉၂၃	၂၅,၅၆၂	၃,၁၅၅	၁၈,၀၄၆	၁,၂၉၅
ဘားအံခရိုင်	၁၆၁,၄၅၇	၄၂,၀၈၁	၁၁,၈၆၈	၈၁,၁၃၃	၂,၆၇၃	၈,၈၂၂	၂,၅၅၈	၁၁,၇၅၅	၅၆၇
ဘားအံမြို့နယ်	၈၉,၁၉၇	၃၄,၀၃၃	၃,၈၀၀	၄၀,၀၂၁	၁,၀၂၂	၅,၀၆၅	၁,၃၅၇	၃,၆၈၈	၂၁၁
လှိုင်းဘွဲ့မြို့နယ်	၃၁,၅၈၆	၄,၁၈၁	၁,၈၄၆	၂၀,၁၅၆	၂၂၅	၂,၅၂၇	၁၈	၂,၆၀၂	၃၁
သံတောင်ကြီးမြို့နယ်	၅,၈၀၉	၃,၂၃၈	၉၅၂	၆၇၃	၁၄၁	၈	၁၈၀	၅၉၈	၁၉
ပိုင်ကျိုမြို့နယ်ခွဲ	၁၇,၇၇၈	၂၉၅	၂,၅၈၃	၁၂,၁၉၉	၁၂၈	၁,၀၈၉	၄၄	၁,၃၅၆	၈၄
ရှမ်းရွာသစ်မြို့နယ်ခွဲ	၃,၇၅၆	၃	၃၉၈	၃,၀၈၇	၅၃	၂၃	၅၁	၁၂၈	၁၃
လိပ်သိုမြို့နယ်ခွဲ	၉,၉၂၆	၂၈၆	၁,၆၈၀	၄,၃၀၄	၇၄၀	၆၀	၈၀၀	၁,၈၆၁	၁၉၅
ဘောဂလီမြို့နယ်ခွဲ	၃,၄၀၅	၄၅	၆၀၉	၆၉၃	၃၆၄	၅၀	၁၀၈	၁,၅၂၂	၁၄
ဖာပွန်ခရိုင်	၆,၅၀၂	၆၇၅	၉၁၉	၁,၉၆၇	၂၉၃	၁,၈၂၃	၅၁	၇၅၀	၂၄
ဖာပွန်မြို့နယ်	၂,၅၄၄	၄၈၇	၆၃၅	၅၇၉	၁၇၅	၃၂၆	၁၈	၃၀၈	၁၆
ကမမောင်းမြို့နယ်ခွဲ	၃,၉၅၈	၁၈၈	၂၈၄	၁,၃၈၈	၁၁၈	၁,၄၉၇	၃၃	၄၄၂	၈
မြဝတီခရိုင်	၄၄,၀၁၆	၂၆,၂၉၈	၂,၁၇၅	၁၀,၄၂၉	၃၆၈	၃,၆၈၇	၁၁၉	၇၇၀	၁၇၀
မြဝတီမြို့နယ်	၄၁,၂၅၈	၂၆,၁၀၇	၁,၈၇၅	၈,၅၅၀	၃၅၇	၃,၄၆၈	၇၈	၆၆၁	၁၆၂
စုကလီမြို့နယ်ခွဲ	၁,၀၆၁	၃၂	၁၂၅	၇၅၇	၄	၉၅	၁၁	၃၆	၁
ဝေါလေမြိုင်မြို့နယ်ခွဲ	၁,၆၉၇	၁၅၉	၁၇၅	၁,၁၂၂	၇	၁၂၄	၃၀	၇၃	၇
ကော့ကရိတ်ခရိုင်	၉၆,၀၆၆	၁၃,၇၅၁	၁၆,၉၄၃	၄၅,၈၂၁	၂,၅၈၉	၁၁,၂၃၀	၄၂၇	၄,၇၇၁	၅၃၄
ကော့ကရိတ်မြို့နယ်	၄၅,၄၉၈	၆,၄၈၇	၅,၄၂၉	၂၂,၆၉၀	၁,၇၃၀	၆,၃၄၉	၁၂၅	၂,၄၇၇	၂၁၁
ကြာအင်းဆိပ်ကြီးမြို့နယ်	၂၂,၀၄၀	၉၈၉	၃,၄၀၅	၁၁,၈၅၁	၄၂၉	၄,၁၇၃	၆၆	၁,၀၇၂	၅၅
ဘုရားသုံးဆူမြို့နယ်ခွဲ	၁၇,၇၉၅	၅,၇၈၈	၃,၇၄၁	၆,၆၅၀	၂၅၁	၅၄၇	၂၁၈	၅၄၆	၅၄
ကျိုက်ဒုံမြို့နယ်ခွဲ	၁၀,၇၃၃	၄၈၇	၄,၃၆၈	၄,၆၃၀	၁၇၉	၁၆၁	၁၈	၆၇၆	၂၁၄

ဇယား (ည - ၂)။ သောက်ရေအတွက် အဓိကအသုံးပြုသည့် ရေအမျိုးအစားအလိုက် အိမ်ထောင်စုအရေအတွက်ကို ဖော်ပြသောဇယား

ပြည်နယ်/ခရိုင်/မြို့နယ်	သောက်ရေအတွက် အဓိကအသုံးပြုသည့် ရေအမျိုးအစား										
	စုစုပေါင်း	ရေပိုက်လိုင်း	အဝိစိတ်တွင်း	ရေတွင်း (အုတ်စိ)	ရေတွင်း (အကာရံခံ)	ရေကန်	မြစ်/ချောင်း/တူးမြောင်း	ထောင်ကျရေ/မိုးရေ	ရေသန့်စက်/ရေသန့်တူး	ရေစည်လှည်း/ရေကား	အခြား
ကရင်ပြည်နယ်	၃၀၈,၀၄၁	၁၃,၈၉၆	၁၁,၉၈၅	၁၃၅,၃၂၉	၅၀,၉၉၉	၂,၂၈၆	၃၄,၃၈၇	၁၃,၃၂၈	၃၅,၉၆၇	၂,၃၅၆	၇,၅၀၈
ဘားအံခရိုင်	၁၆၁,၄၅၇	၄,၀၄၅	၆,၂၆၆	၈၂,၄၂၄	၂၂,၃၂၁	၁,၃၄၈	၁၈,၉၅၀	၉,၃၇၈	၁၂,၈၀၅	၁,၀၉၉	၂,၈၂၁
ဘားအံမြို့နယ်	၈၉,၁၉၇	၂၉၉	၄,၉၅၂	၄၉,၁၁၄	၁၂,၅၁၄	၁,၀၆၈	၆,၄၁၇	၆၄	၁၁,၇၈၂	၁,၀၀၂	၁,၉၈၅
လှိုင်းဘွဲ့မြို့နယ်	၃၁,၅၈၆	၃၉၁	၇၄၃	၂၃,၃၂၆	၄,၃၈၆	၆	၁,၄၄၄	၁၇၆	၆၁၃	၉၆	၄၀၅
သံတောင်ကြီးမြို့နယ်	၅,၈၀၉	၁,၄၇၇	၃၉	၉၆၀	၄၂၆	၉၀	၁,၅၉၉	၇၇၁	၄၀၁	-	၄၆
ပိုင်ကျိုမြို့နယ်ခွဲ	၁၇,၇၇၈	၃၁၅	၄၉၅	၈,၅၂၄	၃,၅၄၃	၂၃	၃,၄၉၆	၁,၀၉၂	၈	၁	၂၈၁
ရှမ်းရွာသစ်မြို့နယ်ခွဲ	၃,၇၅၆	၁၁၅	-	၃၄၅	၆၆၀	၃	၁,၅၈၈	၁,၀၄၅	-	-	-
လိပ်သိုမြို့နယ်ခွဲ	၉,၉၂၆	၁,၃၇၁	၁	၆၆	၁၇၁	၁၅၆	၃,၈၅၉	၄,၂၁၅	-	-	၈၇
ဘောဝလိမြို့နယ်ခွဲ	၃,၄၀၅	၇၇	၃၆	၈၉	၆၂၁	၂	၅၄၇	၂,၀၁၅	၁	-	၁၇
ဖာပွန်ခရိုင်	၆,၅၀၂	၉၄၉	၃၁၆	၁,၅၄၈	၂,၁၈၇	၅၄	၁,၁၃၆	၂၅၂	၃၂	၄	၂၄
ဖာပွန်မြို့နယ်	၂,၅၄၄	၈၁၇	၃၀၈	၁၂၁	၃၇၉	၅၂	၅၈၇	၂၅၀	၂၆	-	၄
ကမမောင်းမြို့နယ်ခွဲ	၃,၉၅၈	၁၃၂	၈	၁,၄၂၇	၁,၈၀၈	၂	၅၄၉	၂	၆	၄	၂၀
မြဝတီခရိုင်	၄၄,၀၁၆	၅,၆၅၄	၃,၂၂၀	၁၁,၅၃၉	၂,၅၄၈	၃၂၂	၂,၂၂၈	၁,၇၄၃	၁၅,၃၁၅	၁,၀၃၄	၄၁၃
မြဝတီမြို့နယ်	၄၁,၂၅၈	၅,၅၀၁	၃,၁၁၇	၁၀,၄၅၈	၂,၃၇၈	၂၅၇	၁,၄၅၈	၁,၄၃၀	၁၅,၂၁၆	၁,၀၃၄	၄၀၉
စုကလိမြို့နယ်ခွဲ	၁,၀၆၁	၈၇	၁၂	၃၄၇	၇၆	၂၀	၂၀၇	၃၀၉	၁	-	၂
ဝေါလေမြိုင်မြို့နယ်ခွဲ	၁,၆၉၇	၆၆	၉၁	၇၃၄	၉၄	၄၅	၅၆၃	၄	၉၈	-	၂
ကော့ကရိတ်ခရိုင်	၉၆,၀၆၆	၃,၂၄၈	၂,၁၈၃	၃၉,၈၁၈	၂၃,၉၄၃	၅၆၂	၁၂,၀၇၃	၁,၉၅၅	၇,၈၁၅	၂၁၉	၄,၂၅၀
ကော့ကရိတ်မြို့နယ်	၄၅,၄၉၈	၁,၁၆၆	၁,၀၈၁	၂၇,၂၁၆	၉,၉၄၀	၂၉၄	၂,၅၅၆	၂၁၈	၁,၂၁၂	၈၉	၁,၇၂၆
ကြာအင်းဆိပ်ကြီးမြို့နယ်	၂၂,၀၄၀	၃၈၅	၁၆၉	၉,၄၂၇	၇,၅၃၂	၁၁၆	၁,၇၂၉	၃၉၉	၁၂၀	၁၈	၂,၁၄၅
ဘုရားသုံးဆူမြို့နယ်ခွဲ	၁၇,၇၉၅	၉၁၁	၆၀	၂,၀၅၅	၃,၅၆၄	၁၃၇	၃,၃၈၇	၈၆၈	၆,၄၇၉	၁၁၂	၂၂၂
ကျိုက်ခုံမြို့နယ်ခွဲ	၁၀,၇၃၃	၇၈၆	၈၇၃	၁,၁၂၀	၂,၉၀၇	၁၅	၄,၄၀၁	၄၇၀	၄	-	၁၅၇

ဇယား (ည - ၃)။ သုံးရေအတွက် အဓိကအသုံးပြုသည့် ရေအမျိုးအစားအလိုက် အိမ်ထောင်စုအရေအတွက်ကို ဖော်ပြသောဇယား

ပြည်နယ်/ခရိုင်/မြို့နယ်	သုံးရေအတွက် အဓိကအသုံးပြုသည့် ရေအမျိုးအစား										
	စုစုပေါင်း	ရေပိုက်လိုင်း	အဝိစ်တွင်း	ရေတွင်း (အုတ်စိ)	ရေတွင်း (အကာရံမဲ့)	ရေကန်	မြစ်/ချောင်း/တူးမြောင်း	ထောင်ကျရေ/မိုးရေ	ရေသန့်စက်/ရေသန့်ဘူး	ရေစည်လှည်း/ရေကား	အခြား
ကရင်ပြည်နယ်	၃၀၈,၀၄၁	၂၅,၂၇၂	၂၅,၄၂၈	၁၃၄,၇၇၉	၅၀,၆၇၃	၂,၉၀၈	၄၂,၈၆၆	၁၃,၇၁၆	၂၅၀	၄,၄၉၉	၇,၆၅၀
ဘားအံခရိုင်	၁၆၁,၄၅၇	၅,၈၉၃	၁၃,၆၆၈	၈၁,၂၉၈	၂၂,၄၄၄	၁,၇၅၀	၂၂,၆၄၁	၉,၇၄၈	၁၃၃	၉၄၉	၂,၉၃၃
ဘားအံမြို့နယ်	၈၉,၁၉၇	၂,၀၅၈	၁၁,၁၈၂	၄၉,၄၀၇	၁၂,၆၁၁	၁,၄၁၃	၉,၂၆၅	၁၁၆	၁၀၉	၉၄၄	၂,၀၉၂
လှိုင်းဘွဲ့မြို့နယ်	၃၁,၅၈၆	၄၉၈	၁,၈၃၂	၂၂,၄၇၂	၄,၄၂၂	၆၇	၁,၆၉၇	၁၇၈	၅	၄	၄၁၁
သံတောင်ကြီးမြို့နယ်	၅,၈၀၉	၁,၄၈၆	၅၃	၉၅၈	၄၂၈	၉၀	၁,၆၃၉	၁,၀၉၂	၁၇	-	၄၆
ပိုင်ကျိုမြို့နယ်ခွဲ	၁၇,၇၇၈	၃၁၃	၅၆၅	၇,၉၇၆	၃,၅၃၅	၁၉	၃,၉၉၇	၁,၀၉၁	၁	၁	၂၈၀
ရှမ်းရွာသစ်မြို့နယ်ခွဲ	၃,၇၅၆	၁၁၆	-	၃၃၂	၆၅၃	၄	၁,၆၀၆	၁,၀၄၅	-	-	-
လိပ်သိုမြို့နယ်ခွဲ	၉,၉၂၆	၁,၃၄၅	၁	၆၆	၁၇၁	၁၅၅	၃,၈၈၆	၄,၂၁၅	-	-	၈၇
ဘောဂလီမြို့နယ်ခွဲ	၃,၄၀၅	၇၇	၃၅	၈၇	၆၂၄	၂	၅၅၁	၂,၀၁၁	၁	-	၁၇
ဖာပွန်ခရိုင်	၆,၅၀၂	၉၈၃	၃၀၃	၁,၄၇၇	၂,၁၈၃	၅၄	၁,၁၉၈	၂၇၅	၂	၄	၂၃
ဖာပွန်မြို့နယ်	၂,၅၄၄	၈၅၃	၂၉၅	၉၂	၃၇၇	၅၂	၅၉၇	၂၇၃	၂	-	၃
ကမမောင်းမြို့နယ်ခွဲ	၃,၉၅၈	၁၃၀	၈	၁,၃၈၅	၁,၈၀၆	၂	၆၀၁	၂	-	၄	၂၀
မြဝတီခရိုင်	၄၄,၀၁၆	၁၂,၉၂၂	၈,၇၉၄	၁၂,၂၃၅	၂,၄၈၁	၅၄၆	၃,၀၂၄	၁,၇၃၇	၈၄	၁,၇၀၆	၄၈၇
မြဝတီမြို့နယ်	၄၁,၂၅၈	၁၂,၇၇၀	၈,၆၈၇	၁၁,၃၈၀	၂,၃၁၈	၄၄၇	၁,၉၇၄	၁,၄၁၅	၇၉	၁,၇၀၅	၄၈၃
စုကလိမြို့နယ်ခွဲ	၁,၀၆၁	၈၄	၁၀	၃၂၀	၇၆	၂၃	၂၃၆	၃၁၀	-	-	၂
ဝေါလေမြိုင်မြို့နယ်ခွဲ	၁,၆၉၇	၆၈	၉၇	၅၃၅	၈၇	၇၆	၈၁၄	၁၂	၅	၁	၂
ကော့ကရိတ်ခရိုင်	၉၆,၀၆၆	၅,၄၇၄	၂,၆၆၃	၃၉,၇၆၉	၂၃,၅၆၅	၅၅၈	၁၆,၀၀၃	၁,၉၅၆	၃၁	၁,၈၄၀	၄,၂၀၇
ကော့ကရိတ်မြို့နယ်	၄၅,၄၉၈	၁,၄၄၄	၁,၀၆၀	၂၅,၇၂၀	၉,၉၁၂	၂၇၈	၅,၀၉၁	၁၇၈	၁၄	၉၃	၁,၇၀၈
ကြာအင်းဆိပ်ကြီးမြို့နယ်	၂၂,၀၄၀	၅၅၉	၁၆၅	၈,၈၆၂	၇,၃၈၉	၁၁၉	၂,၃၀၈	၄၀၄	၁	၁၄၁	၂,၀၉၂
ဘုရားသုံးဆူမြို့နယ်ခွဲ	၁၇,၇၉၅	၂,၆၇၁	၅၆၈	၄,၁၂၆	၃,၄၂၇	၁၄၅	၄,၀၃၇	၉၅၀	၁၅	၁,၆၀၆	၂၅၀
ကျိုက်ဒုံမြို့နယ်ခွဲ	၁၀,၇၃၃	၈၀၀	၈၇၀	၁,၀၆၁	၂,၈၃၇	၁၆	၄,၅၆၇	၄၂၄	၁	-	၁၅၇

ဇယား (ည - ၄)။ အစားအစာချက်ပြုတ်စားသောက်ရန်အတွက် အဓိကအသုံးပြုသည့် လောင်စာအမျိုးအစား အလိုက် အိမ်ထောင်စုအရေအတွက်ကို ဖော်ပြသောဇယား

ပြည်နယ်/ခရိုင်/မြို့နယ်	အစားအစာချက်ပြုတ်စားသောက်ရန်အတွက် အဓိကအသုံးပြုသည့်လောင်စာ									
	စုစုပေါင်း	လျှပ်စစ်မီး	ဓာတ်ငွေ့	ရေနံဆီမီး	ဘိုင်အိုဂက်စ်	သစ်သား/ ထင်း	မီးသွေး/ လောင်စာတောင့်	ကျောက်မီးသွေး	ကောက်ရိုး/ မြက်ခြောက်	အခြား
ကရင်ပြည်နယ်	၃၀၈,၀၄၁	၂၉,၃၇၁	၁,၉၄၈	၈၅၄	၂,၅၀၁	၁၉၃,၅၅၄	၇၇,၁၄၂	၂,၀၄၂	၃၀	၅၉၉
ဘားအံခရိုင်	၁၆၁,၄၅၇	၂၁,၂၇၀	၁၈၈	၃၂၃	၅၁၈	၁၂၄,၆၅၃	၁၃,၉၈၀	၃၈၄	၁	၁၄၀
ဘားအံမြို့နယ်	၈၉,၁၉၇	၁၉,၇၁၃	၁၆၀	၁၃၂	၄၂၉	၆၀,၀၁၇	၈,၃၉၃	၂၃၉	၁	၁၁၃
လှိုင်းဘွဲ့မြို့နယ်	၃၁,၅၈၆	၄၈၇	၂၀	၃၉	၅၄	၂၈,၁၇၃	၂,၇၄၇	၅၇	-	၉
သံတောင်ကြီးမြို့နယ်	၅,၈၀၉	၁,၀၅၀	၂	၁၂	၄	၄,၄၂၂	၃၁၀	၃	-	၆
ပိုင်ကျိုမြို့နယ်ခွဲ	၁၇,၇၇၈	၁၀	၁	၈၈	၂၄	၁၅,၅၇၇	၁,၉၉၅	၇၂	-	၁၁
ရှမ်းရွာသစ်မြို့နယ်ခွဲ	၃,၇၅၆	၁	-	၂၉	၁	၃,၅၁၁	၂၀၉	၄	-	၁
လိပ်သိုမြို့နယ်ခွဲ	၉,၉၂၆	၈	၁	၈	၁	၉,၇၀၄	၁၉၈	၆	-	-
ဘောလိမြို့နယ်ခွဲ	၃,၄၀၅	၁	၄	၁၅	၅	၃,၂၄၉	၁၂၈	၃	-	-
ဖာပွန်ခရိုင်	၆,၅၀၂	၁၉	၆	၅၁	၁၁	၅,၃၅၃	၁,၀၂၇	၁၀	၁၆	၉
ဖာပွန်မြို့နယ်	၂,၅၄၄	၁၅	၃	၄၀	၄	၂,၀၉၄	၃၆၄	၂	၁၆	၆
ကမမောင်းမြို့နယ်ခွဲ	၃,၉၅၈	၄	၃	၁၁	၇	၃,၂၅၉	၆၆၃	၈	-	၃
မြဝတီခရိုင်	၄၄,၀၁၆	၃,၈၇၄	၆၄၀	၅၇	၁,၁၄၁	၇,၉၄၉	၂၉,၃၁၃	၇၈၈	၁၂	၂၄၂
မြဝတီမြို့နယ်	၄၁,၂၅၈	၃,၈၆၂	၆၃၈	၄၆	၁,၁၃၈	၆,၉၅၃	၂၇,၆၅၂	၇၁၅	၁၂	၂၄၂
စုကလိမြို့နယ်ခွဲ	၁,၀၆၁	၄	၁	၁	-	၄၉၅	၅၅၇	၃	-	-
ဝေါလေမြိုင်မြို့နယ်ခွဲ	၁,၆၉၇	၈	၁	၁၀	၃	၅၀၁	၁,၁၀၄	၇၀	-	-
ကော့ကရိတ်ခရိုင်	၉၆,၀၆၆	၄,၂၀၈	၁,၁၁၄	၄၂၃	၈၃၁	၅၅,၅၉၉	၃၂,၈၂၂	၈၆၀	၁	၂၀၈
ကော့ကရိတ်မြို့နယ်	၄၅,၄၉၈	၃,၂၂၇	၂၁	၁၇၃	၁၄၉	၂၈,၅၉၂	၁၂,၇၁၆	၅၂၃	၁	၉၆
ကြာအင်းဆိပ်ကြီးမြို့နယ်	၂၂,၀၄၀	၄၃	၅	၄၃	၃၈	၁၁,၂၃၄	၁၀,၄၈၁	၁၇၄	-	၂၂
ဘုရားသုံးဆူမြို့နယ်ခွဲ	၁၇,၇၉၅	၉၂၈	၁,၀၈၇	၆၆	၆၃၈	၉,၀၂၈	၅,၈၇၉	၉၅	-	၇၄
ကျိုက်ဒုံမြို့နယ်ခွဲ	၁၀,၇၃၃	၁၀	၁	၁၄၁	၆	၆,၇၄၅	၃,၇၄၆	၆၈	-	၁၆

ဇယား (ည - ၅)။ ဆက်သွယ်ရေးနှင့် အိမ်အသုံးအဆောင်ပစ္စည်းများ သုံးစွဲနိုင်မှုအလိုက် အိမ်ထောင်စုအရေအတွက်ကို ဖော်ပြသောဇယား

ပြည်နယ်/ခရိုင်/မြို့နယ်	အိမ်ထောင်စု	ရေဒီယို	ရုပ်မြင်သံကြား	ကြိုးဖုန်း	လက်ကိုင်ဖုန်း	ကွန်ပျူတာ	အိမ်တွင် အင်တာနက် တပ်ဆင်ထားခြင်း	မည်သည့်ပစ္စည်းမျှ မရှိသည့် ရာခိုင်နှုန်း	ပစ္စည်းအားလုံး ရှိသည့် ရာခိုင်နှုန်း
ကရင်ပြည်နယ်	၃၀၈,၀၄၁	၆၉,၆၈၇	၁၄၅,၀၇၂	၁၁,၄၇၆	၇၈,၀၈၇	၇,၅၉၀	၇.၂၇၃	၄၀.၆	၀.၃
ဘားအံခရိုင်	၁၆၁,၄၅၇	၃၇,၇၆၀	၇၅,၃၁၀	၆,၃၁၅	၃၅,၅၃၄	၃,၇၅၉	၄.၄၄၅	၄၁.၉	၀.၂
ဘားအံမြို့နယ်	၈၉,၁၉၇	၂၃,၃၄၃	၅၁,၀၉၈	၄,၀၂၀	၂၇,၀၀၉	၃,၁၀၅	၄.၁၄၀	၃၁.၅	၀.၄
လှိုင်းဘွဲ့မြို့နယ်	၃၁,၅၈၆	၅,၂၁၅	၁၁,၂၅၉	၁,၂၀၁	၃,၉၁၃	၃၄၉	၁၀၅	၅၄.၁	-
သံတောင်ကြီးမြို့နယ်	၅,၈၀၉	၁,၇၉၆	၃,၂၂၈	၃၆၃	၁,၉၉၃	၁၃၅	၁၁၈	၂၉.၇	၀.၄
ပိုင်ကျိုမြို့နယ်ခွဲ	၁၇,၇၇၈	၃,၀၅၂	၅,၃၇၁	၃၇၁	၇၄၈	၁၀၁	၄၆	၆၂.၀	-
ရှမ်းရွာသစ်မြို့နယ်ခွဲ	၃,၇၅၆	၂၈၄	၃၃၈	၈၈	၂၈၁	၆	-	၈၅.၀	-
လိပ်သိုမြို့နယ်ခွဲ	၉,၉၂၆	၂,၇၃၇	၂,၆၉၆	၁၈၂	၇၉၉	၄၁	၁၄	၅၃.၉	-
ဘောဂလိမြို့နယ်ခွဲ	၃,၄၀၅	၁,၃၃၃	၁,၃၂၀	၉၀	၇၉၁	၂၂	၂၂	၃၅.၄	-
ဖာပွန်ခရိုင်	၆,၅၀၂	၁,၆၂၆	၂,၂၆၆	၁၀၁	၁,၄၈၂	၉၀	၆၆	၄၈.၂	-
ဖာပွန်မြို့နယ်	၂,၅၄၄	၆၉၇	၆၈၉	၂၈	၃၀၂	၅၀	၄	၅၄.၃	-
ကမမောင်းမြို့နယ်ခွဲ	၃,၉၅၈	၉၂၉	၁,၅၇၇	၇၃	၁,၁၈၀	၄၀	၆၂	၄၄.၃	-
မြဝတီခရိုင်	၄၄,၀၁၆	၇,၃၈၃	၂၅,၁၁၉	၁,၉၉၆	၂၂,၃၉၃	၁,၈၆၉	၉၉၁	၂၆.၈	၀.၃
မြဝတီမြို့နယ်	၄၁,၂၅၈	၇,၁၁၀	၂၄,၃၈၅	၁,၉၅၈	၂၁,၀၇၉	၁,၈၄၃	၉၇၉	၂၅.၆	၀.၃
စုကလိမြို့နယ်ခွဲ	၁,၀၆၁	၇၁	၁၉၂	၁၀	၄၂၈	၁၂	၄	၅၄.၀	-
ဝေါလေမြိုင်မြို့နယ်ခွဲ	၁,၆၉၇	၂၀၂	၅၄၂	၂၈	၈၈၆	၁၄	၈	၃၉.၀	၀.၁
ကော့ကရိတ်ခရိုင်	၉၆,၀၆၆	၂၂,၉၁၈	၄၂,၃၇၇	၃,၀၆၄	၁၈,၆၇၈	၁,၈၇၂	၁,၇၇၁	၄၄.၂	၀.၃
ကော့ကရိတ်မြို့နယ်	၄၅,၄၉၈	၁၂,၉၁၄	၂၂,၁၅၇	၁,၉၈၉	၉,၀၃၂	၁,၀၆၇	၁,၀၃၆	၃၉.၂	၀.၄
ကြာအင်းဆိပ်ကြီးမြို့နယ်	၂၂,၀၄၀	၆,၇၄၃	၉,၈၀၅	၇၀၁	၃,၂၆၆	၂၉၃	၃၄၇	၄၁.၈	၀.၄
ဘုရားသုံးဆူမြို့နယ်ခွဲ	၁၇,၇၉၅	၂,၀၃၈	၈,၀၅၈	၂၇၈	၆,၂၃၈	၄၇၁	၃၈၀	၄၂.၆	၀.၁
ကျိုက်ခုံမြို့နယ်ခွဲ	၁၀,၇၃၃	၁,၂၂၃	၂,၃၅၇	၉၆	၁၄၅	၄၁	၈	၇၂.၅	-

ဇယား (ည - ၆)။ သယ်ယူပို့ဆောင်ရေးအတွက်အသုံးပြုသည့် ယာဉ်အမျိုးအစားအလိုက် အိမ်ထောင်စုအရေအတွက်ကို ဖော်ပြသောဇယား

ပြည်နယ်/ခရိုင်/မြို့နယ်	အိမ်ထောင်စု	ကား/ထရပ်ကား/ ပင်န်	မော်တော်ဆိုင်ကယ်/ လျှပ်စစ်စက်ဘီး/ သုံးဘီးကား	စက်ဘီး	(၄)ဘီးပါ ထော်လာဂျီ	ကနူးလှေ၊ သမ္ဗန်	စက်လှေ၊ မော်တော်ဘုတ်	လှည်း (ကျွဲ၊ နွား၊ မြင်း..... စသဖြင့်)
ကရင်ပြည်နယ်	၃၀၈,၀၄၁	၁၂,၄၅၁	၁၂၇,၉၄၀	၁၀၈,၅၁၈	၁၈,၀၆၂	၈,၇၁၆	၇,၀၉၀	၄၃,၃၈၁
ဘားအံခရိုင်	၁၆၁,၄၅၇	၆,၀၅၀	၆၅,၂၃၄	၅၉,၀၉၈	၇,၄၉၇	၅,၂၁၁	၄,၂၇၅	၂၀,၄၁၄
ဘားအံမြို့နယ်	၈၉,၁၉၇	၄,၂၈၁	၃၉,၃၈၂	၄၂,၃၀၄	၄,၃၃၁	၃,၉၃၅	၂,၉၆၆	၁၁,၉၆၃
လှိုင်းဘွဲ့မြို့နယ်	၃၁,၅၈၆	၁,၀၇၂	၁၁,၉၁၀	၁၁,၁၃၂	၁,၄၅၃	၅၇၇	၅၄၄	၃,၈၈၈
သံတောင်ကြီးမြို့နယ်	၅,၈၀၉	၉၈	၂,၅၄၉	၂၃၂	၁၃	-	၁	၇၁
ပိုင်ကျုံမြို့နယ်ခွဲ	၁၇,၇၇၈	၃၉၅	၅,၉၆၃	၄,၇၆၇	၁,၆၅၇	၆၉၅	၆၇၂	၃,၅၃၃
ရှမ်းရွာသစ်မြို့နယ်ခွဲ	၃,၇၅၆	၈၆	၅၉၃	၂၆၁	၁၈	၂	၉၂	၃၈၀
လိပ်သိုမြို့နယ်ခွဲ	၉,၉၂၆	၉၃	၃,၄၁၉	၁၁၃	၂၄	-	-	၂၈၁
ဘောဂလိမြို့နယ်ခွဲ	၃,၄၀၅	၂၅	၁,၄၁၈	၂၈၉	၁	၂	-	၂၉၈
ဖာပွန်ခရိုင်	၆,၅၀၂	၁၈၇	၁,၇၇၇	၂,၆၂၆	၄၄	၈၈	၁၅၄	၈၄၈
ဖာပွန်မြို့နယ်	၂,၅၄၄	၆၇	၅၉၁	၅၈၉	၁၂	၂၉	၄၃	၃၇၉
ကမမောင်းမြို့နယ်ခွဲ	၃,၉၅၈	၁၂၀	၁,၁၈၆	၂,၀၃၇	၃၂	၅၉	၁၁၁	၄၆၉
မြဝတီခရိုင်	၄၄,၀၁၆	၃,၃၃၉	၁၇,၁၃၄	၁၂,၄၃၇	၂,၉၇၄	၅၅	၁၇၃	၂,၁၂၅
မြဝတီမြို့နယ်	၄၁,၂၅၈	၃,၃၁၂	၁၆,၅၅၉	၁၂,၁၆၃	၂,၃၂၀	၅၁	၁၇၀	၁,၉၇၃
စုကလိမြို့နယ်ခွဲ	၁,၀၆၁	၂၉	၁၅၈	၉၉	၂၁၇	၂	၃	၈၄
ဝေါလေမြိုင်မြို့နယ်ခွဲ	၁,၆၉၇	၃၈	၄၁၇	၁၇၅	၄၃၇	၂	-	၆၈
ကော့ကရိတ်ခရိုင်	၉၆,၀၆၆	၂,၈၃၅	၄၃,၇၉၅	၃၄,၃၅၇	၇,၅၄၇	၃,၃၆၂	၂,၄၈၈	၁၉,၉၉၄
ကော့ကရိတ်မြို့နယ်	၄၅,၄၉၈	၁,၂၃၈	၂၁,၂၁၄	၁၉,၇၁၅	၄,၆၆၄	၂,၀၄၀	၁,၈၉၇	၁၀,၈၁၈
ကြာအင်းဆိပ်ကြီးမြို့နယ်	၂၂,၀၄၀	၅၅၃	၁၂,၄၆၂	၈,၅၁၇	၆၈၈	၁,၁၈၀	၃၉၅	၄,၄၆၁
ဘုရားသုံးဆူမြို့နယ်ခွဲ	၁၇,၇၉၅	၉၀၈	၇,၅၁၆	၃,၄၃၇	၃၆၈	၂၃	၈၃	၂,၇၇၉
ကျိုက်ခုံမြို့နယ်ခွဲ	၁၀,၇၃၃	၁၃၆	၂,၆၀၃	၂,၆၈၈	၁,၈၂၇	၁၁၉	၁၁၃	၁,၉၃၆

နောက်ဆက်တွဲ - ၁။ သန်းခေါင်စာရင်း မေးခွန်းပုံစံ



ပြည်ထောင်စုသမ္မတမြန်မာနိုင်ငံတော်

လူဝင်မှုကြီးကြပ်ရေးနှင့်ပြည်သူ့အင်အားဝန်ကြီးဌာန

၂၀၁၄ ခုနှစ် လူဦးရေနှင့်အိမ်အကြောင်းအရာသန်းခေါင်စာရင်း

အိမ်ထောင်စုမေးခွန်းပုံစံ

မေးခွန်းပုံစံဖြည့်သွင်းရန်ညွှန်ကြားချက်

2B ခဲတံအနက်ကိုသာ အသုံးပြု၍ ပေးထားသော နမူနာပုံစံအတိုင်းဖြည့်သွင်းရေးခြယ်ပါ။ **23**

ဂဏန်းသင်္ကေတများဖြည့်သွင်းရာတွင် ၂ ၃ ၄ ၅ ၆ ၇ ၈ ၉ ၁၀

အောက်ပါအတိုင်း ရေးသွင်းပါ။

1	2	3	4	5	6	7	8	9	0
---	---	---	---	---	---	---	---	---	---

မေးခွန်းပုံစံ အမှတ်စဉ် ဤအိမ်ထောင်စုအတွက် မေးခွန်းပုံစံ စုစုပေါင်း

အိမ်ထောင်စု၏ တည်နေရာပြ အကြောင်းအရာများ

တိုင်းဒေသ ကြီး/ပြည်နယ်	ခရိုင်	မြို့နယ်/မြို့နယ်ခွဲ	ရပ်ကွက်/ကျေးရွာအုပ်စု	မြို့ / ကျေးလက်	စာရင်း ကောက်ကွက် အမှတ်	အိမ်ထောင်စု အမှတ်
<input type="checkbox"/>	<input type="checkbox"/>	<input type="checkbox"/>	<input type="checkbox"/>	<input type="checkbox"/>	<input type="checkbox"/>	<input type="checkbox"/>

ခ။ အမှတ်စဉ်	၂။ အမည် ၂၉-၃-၂၀၁၄ ရက်ညတွင် ဤအိမ်ထောင်စု၌ ညအိပ်သူ အားလုံးကိုမေးရန်။ (မွေးစကလေး၊ သက်ကြီးရွယ်အို၊ မသန်စွမ်းသူများနှင့်စဉ်သည် များအပါအဝင်)	၃။ အိမ်ထောင်ဦးစီးနှင့်တော်စပ်သူ အိမ်ထောင်ဦးစီး နန်း/ခင်လှန်း သား/သမီး သက်တော်အရွယ် မြို့/မြစ် မိဘ/လာကွဲမ မောင်နှမ အတို/အတူ အမျိုး မွေးစားသား/သမီး အမျိုးမတော်စပ်သူ	၄။ ကျား/မ	၅။ ပြည့်ပြီး အသက် "၉၈" နှစ်နှင့် အထက်ဖြစ် တ "၉၈" ရေးပါ။ "၀" နှစ် အောက် ဖြစ်တ "၀၀" ရေးပါ။ (နှစ်)	၆။ အိမ်ထောင်ရေး အခြေအနေ အပျို/လူပျို အိမ်ထောင်ရှိ မရှိ/မရှိ/မရှိ/မ ကွဲကွာ သားနှင့်ဝင်	၇။ ကိုးကွယ်သည့် ဘာသာ ဗုဒ္ဓဘာသာ ခရစ်ယာန် အစ္စလာမ် ဟိန္ဒူ နတ် အခြားဘာသာ ဘာသာမရှိသူများ	၈။ လူမျိုး (လူမျိုးသက်တက် ကြည့်၍ဖြည့်သွင်းပါ။)	မသန်စွမ်းမှုအခြေအနေ			
								၉။ (အမည်) သည် အောက်ဖော်ပြပါအခက်အခဲ ရှိပါသလား။ ခက်ခဲပါ-၀ အနည်းငယ်ခက်ခဲ-၂ အများကြီးခက်ခဲ-၃ လုံးဝခက်ခဲပါ-၄			
								အမြင်	အကြား	လမ်းလျှောက်/ အမြင်တက်/ ပစ္စည်းကိုင် တွယ်ရာတွင်	သင်ယူလေ့ လာခြင်း/ မှတ်ဉာဏ်/ အာရုံစူးစိုက်ခြင်း
၁။		၂ ၃ ၄ ၅ ၆ ၇ ၈ ၉ ၁၀ ၁၁	၂ ၃	<input type="checkbox"/>	၂ ၃ ၄ ၅	၂ ၃ ၄ ၅ ၆ ၇	<input type="checkbox"/>	<input type="checkbox"/>	<input type="checkbox"/>	<input type="checkbox"/>	
၂။		၂ ၃ ၄ ၅ ၆ ၇ ၈ ၉ ၁၀ ၁၁	၂ ၃	<input type="checkbox"/>	၂ ၃ ၄ ၅	၂ ၃ ၄ ၅ ၆ ၇	<input type="checkbox"/>	<input type="checkbox"/>	<input type="checkbox"/>	<input type="checkbox"/>	
၃။		၂ ၃ ၄ ၅ ၆ ၇ ၈ ၉ ၁၀ ၁၁	၂ ၃	<input type="checkbox"/>	၂ ၃ ၄ ၅	၂ ၃ ၄ ၅ ၆ ၇	<input type="checkbox"/>	<input type="checkbox"/>	<input type="checkbox"/>	<input type="checkbox"/>	
၄။		၂ ၃ ၄ ၅ ၆ ၇ ၈ ၉ ၁၀ ၁၁	၂ ၃	<input type="checkbox"/>	၂ ၃ ၄ ၅	၂ ၃ ၄ ၅ ၆ ၇	<input type="checkbox"/>	<input type="checkbox"/>	<input type="checkbox"/>	<input type="checkbox"/>	
၅။		၂ ၃ ၄ ၅ ၆ ၇ ၈ ၉ ၁၀ ၁၁	၂ ၃	<input type="checkbox"/>	၂ ၃ ၄ ၅	၂ ၃ ၄ ၅ ၆ ၇	<input type="checkbox"/>	<input type="checkbox"/>	<input type="checkbox"/>	<input type="checkbox"/>	
၆။		၂ ၃ ၄ ၅ ၆ ၇ ၈ ၉ ၁၀ ၁၁	၂ ၃	<input type="checkbox"/>	၂ ၃ ၄ ၅	၂ ၃ ၄ ၅ ၆ ၇	<input type="checkbox"/>	<input type="checkbox"/>	<input type="checkbox"/>	<input type="checkbox"/>	
၇။		၂ ၃ ၄ ၅ ၆ ၇ ၈ ၉ ၁၀ ၁၁	၂ ၃	<input type="checkbox"/>	၂ ၃ ၄ ၅	၂ ၃ ၄ ၅ ၆ ၇	<input type="checkbox"/>	<input type="checkbox"/>	<input type="checkbox"/>	<input type="checkbox"/>	
၈။		၂ ၃ ၄ ၅ ၆ ၇ ၈ ၉ ၁၀ ၁၁	၂ ၃	<input type="checkbox"/>	၂ ၃ ၄ ၅	၂ ၃ ၄ ၅ ၆ ၇	<input type="checkbox"/>	<input type="checkbox"/>	<input type="checkbox"/>	<input type="checkbox"/>	

သန်းခေါင်စာရင်းကောက်ယူသည့်အချက်အလက်များကို သန်းခေါင်စာရင်းဆိုင်ရာ ကိစ္စမှတစ်ပါး အခြားမည်သည့်ကိစ္စ အတွက်မျှအသုံးပြုခြင်း (သို့မဟုတ်) စစ်ဆေးခြင်းမ ပြုရ။





အမှတ်အသား	လူ တိုင်း ကို မေး ရန်					အသက် (၅) နှစ်နှင့်အထက် မေးရန်				အသက် (၁၀) နှစ်နှင့်အထက် မေးရန်	
	ပြောင်းရွှေ့သွားလာခြင်းအကြောင်းအရာ					ပညာရေးအကြောင်းအရာ				လုပ်သားအင်အားအကြောင်းအရာ	
ကိုယ်စားပြုသည့် လက်မှတ် အမျိုးအစား	မေးဖွားရာအတိုင်း		နေပြည်တော်		၁၅။ နေပြည်တော်	၁၆။ နေပြည်တော်	နေပြည်တော်	၁၇။ (အမည်) သည်	၁၈။ (အမည်) သည်	၁၉။ အမြင့်ဆုံး တက်ရောက် ပြီးစီးခဲ့သည့် အတန်းကို ရေးပါ။	၂၀။ လူနှင့်အသက် (၁၅) လ အတွင်း သင်မည့်သည့် အလုပ်အကိုင်မျိုး လုပ်ခဲ့ပါသလား။ (၂၀၁၀ ခု နှစ်မှ ၂၀၁၄ ခု ခုနှစ်အတွင်း) သင်၏ (မိ) မှ (မိ) မှ အဘိ ချစ်ဆုံးအဖေ (မိ) တို့ ကို ဆက်မေးရန်။
၁၀။ ကိုယ်စားပြုသည့် လက်မှတ် အမျိုးအစား	၁၀။ ဒီမှာမေးပါက "၀၀၀" ရေးပါ။ ဒီမှာမေးသူ မဟုတ်က မေးဖွားသည့် ပုံစံဖြင့် သင်၏ ကိုယ်စားပြုပါ။	၁၂။ မြို့- ၁ ကျေး- ၂	၁၃။ ဒီမှာနေပါက "၀၀၀" ရေးပါ။ မနေပါက မြို့နယ် (နေပြည်တော်) သင်၏ ကိုယ်စားပြုပါ။	၁၄။ မြို့- ၁ ကျေး- ၂	၁၅။ မြို့- ၁ ကျေး- ၂	၁၆။ မြို့- ၁ ကျေး- ၂	၁၇။ မြို့- ၁ ကျေး- ၂	၁၈။ မြို့- ၁ ကျေး- ၂	၁၉။ မြို့- ၁ ကျေး- ၂	၁၉။ မြို့- ၁ ကျေး- ၂	၂၀။ မြို့- ၁ ကျေး- ၂
၁	၁ ၂ ၃ ၄ ၅ ၆ ၇ ၈ ၉ ၁၀	၁ ၂	၁ ၂ ၃ ၄ ၅ ၆ ၇ ၈ ၉ ၁၀	၁ ၂	၁ ၂	၁ ၂ ၃ ၄ ၅ ၆ ၇	၁ ၂	၁ ၂	၁ ၂ ၃	၁ ၂ ၃	၁ ၂ ၃ ၄ ၅ ၆ ၇ ၈ ၉ ၁၀ ၁၁ ၁၂
၂	၁ ၂ ၃ ၄ ၅ ၆ ၇ ၈ ၉ ၁၀	၁ ၂	၁ ၂ ၃ ၄ ၅ ၆ ၇ ၈ ၉ ၁၀	၁ ၂	၁ ၂	၁ ၂ ၃ ၄ ၅ ၆ ၇	၁ ၂	၁ ၂	၁ ၂ ၃	၁ ၂ ၃	၁ ၂ ၃ ၄ ၅ ၆ ၇ ၈ ၉ ၁၀ ၁၁ ၁၂
၃	၁ ၂ ၃ ၄ ၅ ၆ ၇ ၈ ၉ ၁၀	၁ ၂	၁ ၂ ၃ ၄ ၅ ၆ ၇ ၈ ၉ ၁၀	၁ ၂	၁ ၂	၁ ၂ ၃ ၄ ၅ ၆ ၇	၁ ၂	၁ ၂	၁ ၂ ၃	၁ ၂ ၃	၁ ၂ ၃ ၄ ၅ ၆ ၇ ၈ ၉ ၁၀ ၁၁ ၁၂
၄	၁ ၂ ၃ ၄ ၅ ၆ ၇ ၈ ၉ ၁၀	၁ ၂	၁ ၂ ၃ ၄ ၅ ၆ ၇ ၈ ၉ ၁၀	၁ ၂	၁ ၂	၁ ၂ ၃ ၄ ၅ ၆ ၇	၁ ၂	၁ ၂	၁ ၂ ၃	၁ ၂ ၃	၁ ၂ ၃ ၄ ၅ ၆ ၇ ၈ ၉ ၁၀ ၁၁ ၁၂
၅	၁ ၂ ၃ ၄ ၅ ၆ ၇ ၈ ၉ ၁၀	၁ ၂	၁ ၂ ၃ ၄ ၅ ၆ ၇ ၈ ၉ ၁၀	၁ ၂	၁ ၂	၁ ၂ ၃ ၄ ၅ ၆ ၇	၁ ၂	၁ ၂	၁ ၂ ၃	၁ ၂ ၃	၁ ၂ ၃ ၄ ၅ ၆ ၇ ၈ ၉ ၁၀ ၁၁ ၁၂
၆	၁ ၂ ၃ ၄ ၅ ၆ ၇ ၈ ၉ ၁၀	၁ ၂	၁ ၂ ၃ ၄ ၅ ၆ ၇ ၈ ၉ ၁၀	၁ ၂	၁ ၂	၁ ၂ ၃ ၄ ၅ ၆ ၇	၁ ၂	၁ ၂	၁ ၂ ၃	၁ ၂ ၃	၁ ၂ ၃ ၄ ၅ ၆ ၇ ၈ ၉ ၁၀ ၁၁ ၁၂
၇	၁ ၂ ၃ ၄ ၅ ၆ ၇ ၈ ၉ ၁၀	၁ ၂	၁ ၂ ၃ ၄ ၅ ၆ ၇ ၈ ၉ ၁၀	၁ ၂	၁ ၂	၁ ၂ ၃ ၄ ၅ ၆ ၇	၁ ၂	၁ ၂	၁ ၂ ၃	၁ ၂ ၃	၁ ၂ ၃ ၄ ၅ ၆ ၇ ၈ ၉ ၁၀ ၁၁ ၁၂
၈	၁ ၂ ၃ ၄ ၅ ၆ ၇ ၈ ၉ ၁၀	၁ ၂	၁ ၂ ၃ ၄ ၅ ၆ ၇ ၈ ၉ ၁၀	၁ ၂	၁ ၂	၁ ၂ ၃ ၄ ၅ ၆ ၇	၁ ၂	၁ ၂	၁ ၂ ၃	၁ ၂ ၃	၁ ၂ ၃ ၄ ၅ ၆ ၇ ၈ ၉ ၁၀ ၁၁ ၁၂

အမှတ်စဉ်	အသက် (၁၀) နှစ်နှင့်အထက် မေးရန်		အိမ်ထောင်ကျဘူးသူအမျိုးသမီး အသက် (၁၅) နှစ်နှင့်အထက်) မေးရန်											
	လုပ်သားအင်အားအကြောင်းအရာ		အရှင်မွေးကလေး အရေအတွက်				နောက်ဆုံးအရှင်မွေးကလေးအကြောင်းအရာ							
	အလုပ်အကိုင်	လုပ်ငန်း	၂၅။ သင့်ဘဝတစ်လျှောက် အရှင် မွေးဖွားခဲ့သောကလေး အရေ အတွက်ဖော်ပြပါ။ (ကလေး မမွေးဘူးပါက '၀၀' ရေးသွင်းပါ။)		၂၆။ သင်မွေးဖွားပြီး သင်နှင့်အတူနေ ကလေးအရေအတွက်ကိုဖော်ပြပါ။		၂၇။ သင်မွေးဖွားပြီး သင်နှင့်အတူမနေဘဲ ကလေးအရေအတွက်ကိုဖော်ပြပါ။		၂၈။ မွေးဖွားပြီးမှ သေဆုံးသွားသော ကလေးအရေအတွက်ကို ဖော်ပြပါ။		၂၉။ နောက်ဆုံးအရှင်မွေးကလေး၏ မွေးသက္ကရာဇ်ကိုရေးပါ။		၃၀။ နောက်ဆုံး အရှင်မွေးကလေး သည် ကျား လား၊ မလား။	၃၁။ ဤ အသက် ရှင်လျက် ရှိပါသလား။
		ကျား	မ	ကျား	မ	ကျား	မ	ကျား	မ	လ	နှစ်	မ	မ	မ
၁														
၂														
၃														
၄														
၅														
၆														
၇														
၈														

အိမ်အကြောင်းအရာ

<p>၃၂။ အိမ်ထောင်စု၏ နေအိမ် အမျိုးအစား</p> <p>ကွန်ပျူစီယမ် <input type="checkbox"/></p> <p>တိုက်ခန်း/တိုက်ခန်း <input type="checkbox"/></p> <p>ဘန်ဂလို/ တိုက်အိမ် <input type="checkbox"/></p> <p>တိုက်ခန်းအိမ် <input type="checkbox"/></p> <p>ပျဉ်ထောင်အိမ်/ သစ်သားအိမ် <input type="checkbox"/></p> <p>ဂါးအိမ် <input type="checkbox"/></p> <p>၂-၃ နှစ်ခံတံအိမ် <input type="checkbox"/></p> <p>၁ နှစ်ခံတံအိမ် <input type="checkbox"/></p> <p>အခြား <input type="checkbox"/></p>	<p>၃၃။ အိမ်ပိုင်ဆိုင်မှု အမျိုးအစား</p> <p>ပိုင်ရှင် <input type="checkbox"/></p> <p>အိမ်ငှား <input type="checkbox"/></p> <p>အခမဲ့ (မိဘ/ယောကျွေး/ ဆွေမျိုး/မိတ်ဆွေ) <input type="checkbox"/></p> <p>အနီးရပ်စုထမ်းအိမ်ရာ <input type="checkbox"/></p> <p>ပုဂ္ဂလိကတန်ဖမ်းအိမ်ရာ <input type="checkbox"/></p> <p>အခြား <input type="checkbox"/></p>	<p>၃၄။ သင့်အိမ်ထောင်စုတွင် အလင်းရောင်အတွက် အိမ်ကမည်သည့် မီးအမျိုးအစားကိုအသုံးပြုပါသလဲ။</p> <p>လျှပ်စစ်မီး <input type="checkbox"/></p> <p>ရေနံဆီမီး <input type="checkbox"/></p> <p>ဖယောင်းတိုင်မီး <input type="checkbox"/></p> <p>ဘက္ကရီမီး <input type="checkbox"/></p> <p>မီးစက် (ပုဂ္ဂလိက) <input type="checkbox"/></p> <p>နေအားလျှပ်စစ် (ပုဂ္ဂလိက) <input type="checkbox"/></p> <p>နေရောင်ခြည်စွမ်းအင်သုံး (ဆိုလာပြား) <input type="checkbox"/></p> <p>အခြား <input type="checkbox"/></p>	<p>၃၅။ သင့်အိမ်ထောင်စုအတွက် သောက်/ သုံးရေကို မည်သည့် အဓိကရရှိပါသလဲ။</p> <p>သောက်ရေ သုံးရေ</p> <p>ရေပိုက်လိုင်း <input type="checkbox"/></p> <p>အာရုံစိုက် <input type="checkbox"/></p> <p>ရေတွင်း (အုတ်စီ) <input type="checkbox"/></p> <p>ရေတွင်း(အကာရုံမဲ့) <input type="checkbox"/></p> <p>ရေကန် <input type="checkbox"/></p> <p>မြစ်/ချောင်း/တူးမြောင်း <input type="checkbox"/></p> <p>တောင်ကျရေ/မိုးရေ <input type="checkbox"/></p> <p>ရေအားလျှပ်စစ် (ပုဂ္ဂလိက) <input type="checkbox"/></p> <p>ရေသန့်စက်/ ရေသန့်တူး <input type="checkbox"/></p> <p>ရေကား <input type="checkbox"/></p> <p>အခြား <input type="checkbox"/></p>	<p>၃၆။ အစားအစာချက်ပြုတ်စား သောက်ရန်အတွက် မည်သည့် လောင်စာကို အဓိက အသုံးပြုပါသလဲ။</p> <p>လျှပ်စစ်မီး <input type="checkbox"/></p> <p>ဓာတ်ငွေ့ <input type="checkbox"/></p> <p>ရေနံဆီမီး <input type="checkbox"/></p> <p>ဘိုင်အိုဂတ်စ် <input type="checkbox"/></p> <p>သစ်သား/ထင်း <input type="checkbox"/></p> <p>မီးသွေး/လောင်စာတောင့် <input type="checkbox"/></p> <p>ကျောက်မီးသွေး <input type="checkbox"/></p> <p>ကောက်နိုး/မြက်ခြောက် <input type="checkbox"/></p> <p>အခြား <input type="checkbox"/></p>	<p>၃၇။ အိမ်ထောင်စုတွင် မည်သည့်အိမ်သမားကို အသုံးပြုပါသလဲ။</p> <p>ရေဆွဲအိမ်သား <input type="checkbox"/></p> <p>ရေလောင်း/ ယင်လုံအိမ်သား <input type="checkbox"/></p> <p>တွင်း/လောင်းအိမ်သား <input type="checkbox"/></p> <p>တွင်းမရှိအိမ်သား <input type="checkbox"/></p> <p>အခြား <input type="checkbox"/></p> <p>အိမ်သားမရှိ <input type="checkbox"/></p>	<p>၃၈။ နေအိမ်အဆောက်အအုံတွင် အဓိကအသုံးပြုသည့် ပစ္စည်းများကို စာရင်းကောက်မှ ကြည့်၍ ပြည့်ပါ။</p> <p>အနီး/သက်တယ်/အင်ပတ် <input type="checkbox"/></p> <p>ဝါး <input type="checkbox"/></p> <p>ဓကြေး <input type="checkbox"/></p> <p>သစ်သား <input type="checkbox"/></p> <p>သွပ် <input type="checkbox"/></p> <p>အုတ်/ကြွပ်/အုတ်/တွန့်ကရစ် <input type="checkbox"/></p> <p>အခြား <input type="checkbox"/></p>	<p>၃၉။ သင့်အိမ်ထောင်စုတွင် အောက်ပါပစ္စည်းများရှိပါသလား။</p> <table border="1"> <tr><td>ရေဒီယို</td><td><input type="checkbox"/></td><td>မရှိ</td><td><input type="checkbox"/></td></tr> <tr><td>ရုပ်မြင်သံကြား</td><td><input type="checkbox"/></td><td>မရှိ</td><td><input type="checkbox"/></td></tr> <tr><td>ကြိုးဖုန်း</td><td><input type="checkbox"/></td><td>မရှိ</td><td><input type="checkbox"/></td></tr> <tr><td>လက်ကိုင်ဖုန်း</td><td><input type="checkbox"/></td><td>မရှိ</td><td><input type="checkbox"/></td></tr> <tr><td>ကွန်ပျူတာ</td><td><input type="checkbox"/></td><td>မရှိ</td><td><input type="checkbox"/></td></tr> <tr><td>အိမ်တွင် အင်တာနက် တပ်ဆင်ထားခြင်း</td><td><input type="checkbox"/></td><td>မရှိ</td><td><input type="checkbox"/></td></tr> <tr><td>ကား/ပစ်ကပ်/ ထရပ်ကား/ဗင်န်</td><td><input type="checkbox"/></td><td>မရှိ</td><td><input type="checkbox"/></td></tr> </table> <p>မော်တော်ဆိုင်ကယ်/ လျှပ်စစ်စက်ဘီး/ သုံးဘီးကား <input type="checkbox"/></p> <p>စက်ဘီး <input type="checkbox"/></p> <p>(၄)ဘီးပါ ထော်လာဂျီ <input type="checkbox"/></p> <p>ကနူးလှေ၊ သမား <input type="checkbox"/></p> <p>ကလေး၊ မော်တော်ဘုတ် <input type="checkbox"/></p> <p>လှည်း(ကျွဲ၊ နွား၊ မြင်း... စသဖြင့်) <input type="checkbox"/></p>	ရေဒီယို	<input type="checkbox"/>	မရှိ	<input type="checkbox"/>	ရုပ်မြင်သံကြား	<input type="checkbox"/>	မရှိ	<input type="checkbox"/>	ကြိုးဖုန်း	<input type="checkbox"/>	မရှိ	<input type="checkbox"/>	လက်ကိုင်ဖုန်း	<input type="checkbox"/>	မရှိ	<input type="checkbox"/>	ကွန်ပျူတာ	<input type="checkbox"/>	မရှိ	<input type="checkbox"/>	အိမ်တွင် အင်တာနက် တပ်ဆင်ထားခြင်း	<input type="checkbox"/>	မရှိ	<input type="checkbox"/>	ကား/ပစ်ကပ်/ ထရပ်ကား/ဗင်န်	<input type="checkbox"/>	မရှိ	<input type="checkbox"/>
ရေဒီယို	<input type="checkbox"/>	မရှိ	<input type="checkbox"/>																																
ရုပ်မြင်သံကြား	<input type="checkbox"/>	မရှိ	<input type="checkbox"/>																																
ကြိုးဖုန်း	<input type="checkbox"/>	မရှိ	<input type="checkbox"/>																																
လက်ကိုင်ဖုန်း	<input type="checkbox"/>	မရှိ	<input type="checkbox"/>																																
ကွန်ပျူတာ	<input type="checkbox"/>	မရှိ	<input type="checkbox"/>																																
အိမ်တွင် အင်တာနက် တပ်ဆင်ထားခြင်း	<input type="checkbox"/>	မရှိ	<input type="checkbox"/>																																
ကား/ပစ်ကပ်/ ထရပ်ကား/ဗင်န်	<input type="checkbox"/>	မရှိ	<input type="checkbox"/>																																

အိမ်ထောင်စုသားများထဲမှ နိုင်ငံခြားသို့ရောက်ရှိနေသူများစာရင်း

၄၀။ အိမ်ထောင်စုသားများထဲမှ နိုင်ငံခြားသို့ရောက်ရှိနေသူ အရေအတွက် ဦး

စဉ်	အမည်	အိမ်ထောင်စဉ်စီးနှင့် တော်စပ်ပုံ	ပြည်ပြား အသက်	ကျား/မ	ပြန်မာနိုင်ငံမှ ထွက်ခွာသွားသည့်ခုနှစ်	ရောက်ရှိနေထိုင်သည့်နိုင်ငံ
၁		၁ ၂ ၃ ၄ ၅ ၆ ၇ ၈ ၉ ၁၀ ၁၁	<input type="text"/> <input type="text"/>	၁ ၂	<input type="text"/> <input type="text"/> <input type="text"/> <input type="text"/>	၁ ၂ ၃ ၄ ၅ ၆ ၇ ၈ ၉ ၁၀ ၁၁ ၁၂
၂		၁ ၂ ၃ ၄ ၅ ၆ ၇ ၈ ၉ ၁၀ ၁၁	<input type="text"/> <input type="text"/>	၁ ၂	<input type="text"/> <input type="text"/> <input type="text"/> <input type="text"/>	၁ ၂ ၃ ၄ ၅ ၆ ၇ ၈ ၉ ၁၀ ၁၁ ၁၂
၃		၁ ၂ ၃ ၄ ၅ ၆ ၇ ၈ ၉ ၁၀ ၁၁	<input type="text"/> <input type="text"/>	၁ ၂	<input type="text"/> <input type="text"/> <input type="text"/> <input type="text"/>	၁ ၂ ၃ ၄ ၅ ၆ ၇ ၈ ၉ ၁၀ ၁၁ ၁၂
၄		၁ ၂ ၃ ၄ ၅ ၆ ၇ ၈ ၉ ၁၀ ၁၁	<input type="text"/> <input type="text"/>	၁ ၂	<input type="text"/> <input type="text"/> <input type="text"/> <input type="text"/>	၁ ၂ ၃ ၄ ၅ ၆ ၇ ၈ ၉ ၁၀ ၁၁ ၁၂
၅		၁ ၂ ၃ ၄ ၅ ၆ ၇ ၈ ၉ ၁၀ ၁၁	<input type="text"/> <input type="text"/>	၁ ၂	<input type="text"/> <input type="text"/> <input type="text"/> <input type="text"/>	၁ ၂ ၃ ၄ ၅ ၆ ၇ ၈ ၉ ၁၀ ၁၁ ၁၂
၆		၁ ၂ ၃ ၄ ၅ ၆ ၇ ၈ ၉ ၁၀ ၁၁	<input type="text"/> <input type="text"/>	၁ ၂	<input type="text"/> <input type="text"/> <input type="text"/> <input type="text"/>	၁ ၂ ၃ ၄ ၅ ၆ ၇ ၈ ၉ ၁၀ ၁၁ ၁၂

လွန်ခဲ့သော (၁၂) လအတွင်း အိမ်ထောင်စုသားများထဲမှ သေဆုံးမှုအခြေအနေ

၄၁။ လွန်ခဲ့သော (၁၂) လအတွင်း အိမ်ထောင်စုသားများမှ သေဆုံးသူအရေအတွက် (၃၀-၃-၂၀၁၃ မှ ၂၉-၃-၂၀၁၄ ထိ) ဦး

စဉ်	အမည်	သေဆုံးသူသည် ယောက်ျားလား၊ မိန်းမလား။	သေဆုံးစဉ်အသက်	သေဆုံးသူသည် အမျိုးသမီး အသက် ၁၅-၄၉ နှစ်အတွင်းဖြစ်ပါက		
				ကိုယ်ဝန် ဆောင်စဉ်	မွေးဖွားစဉ်	ကလေးမွေးပြီး ပထမ (၆) ပတ်အတွင်း
၁		ကျား မ	<input type="text"/> <input type="text"/>	ဟုတ် မဟုတ်	ဟုတ် မဟုတ်	ဟုတ် မဟုတ်
၂		ကျား မ	<input type="text"/> <input type="text"/>	ဟုတ် မဟုတ်	ဟုတ် မဟုတ်	ဟုတ် မဟုတ်
၃		ကျား မ	<input type="text"/> <input type="text"/>	ဟုတ် မဟုတ်	ဟုတ် မဟုတ်	ဟုတ် မဟုတ်
၄		ကျား မ	<input type="text"/> <input type="text"/>	ဟုတ် မဟုတ်	ဟုတ် မဟုတ်	ဟုတ် မဟုတ်

ဤအိမ်ထောင်စုရှိ လူဦးရေစုစုပေါင်း

ကျား <input type="text"/> <input type="text"/> [၁] [၂] [၃] [၄] [၅] [၆] [၇] [၈] [၉] [၁၀] [၁၁] [၁၂]	မ <input type="text"/> <input type="text"/> [၁] [၂] [၃] [၄] [၅] [၆] [၇] [၈] [၉] [၁၀] [၁၁] [၁၂]	စုစုပေါင်း <input type="text"/> <input type="text"/> <input type="text"/> [၁] [၂] [၃] [၄] [၅] [၆] [၇] [၈] [၉] [၁၀] [၁၁] [၁၂]
---	--	--

စာရင်းကောက်

အမည် _____

လက်မှတ် _____ ရက်စွဲ _____

စာရင်းစစ်

အမည် _____

လက်မှတ် _____ ရက်စွဲ _____

**မေးခွန်းပုံစံတစ်ခုထက်ပိုသုံးပါက
ဤအိမ်ထောင်စုရှိ လူဦးရေစုစုပေါင်း
အရေအတွက်ကိုပထမမေးခွန်းပုံစံတွင်သာ
ဖြည့်သွင်းပါ။**

နောက်ဆက်တွဲ - ၂။ သန်းခေါင်စာရင်းဆိုင်ရာဝေါဟာရအဓိပ္ပာယ်သတ်မှတ်ချက်များ

ဤအခန်း၌ သန်းခေါင်စာရင်းတွင်အသုံးပြုသည့် ဝေါဟာရအသုံးအနှုန်းများနှင့် အဓိပ္ပာယ်သတ်မှတ်ချက်များ၊ သန်းခေါင်စာရင်းရလဒ်များနှင့်ပတ်သက်သည့် ရှင်းလင်းချက်များပါဝင်ပါသည်။ ဤအခန်းတွင်ပါဝင်သော အဓိပ္ပာယ် သတ်မှတ်ချက်အများစုမှာ သန်းခေါင်စာရင်းမေးခွန်းပုံစံတွင်ပါဝင်သောမေးခွန်းများနှင့် သန်းခေါင်စာရင်းလုပ်ငန်းစဉ် အဆင့်ဆင့်တွင်အသုံးပြုသည့် နည်းပညာများကိုအခြေခံ၍ဖော်ပြထားခြင်းဖြစ်ပါသည်။ အဓိကမူများနှင့် သဘောတရား များကို အောက်တွင်အသေးစိတ်ဖော်ပြထားပါသည်-

လူဦးရေ - ဤအစီရင်ခံစာတွင်ပါသည့် လူဦးရေဆိုသည်မှာ သန်းခေါင်စာရင်းညတွင် မြန်မာနိုင်ငံနယ်နိမိတ်အတွင်း ရှိနေသည့်လူဦးရေကိုဆိုလိုပါသည်။

သန်းခေါင်စာရင်းကောက်ယူခြင်း - သတ်မှတ်ချိန်တစ်ချိန် (သန်းခေါင်စာရင်းည)တွင် မြန်မာနိုင်ငံအတွင်းရှိနေသည့် လူဦးရေနှင့် လူဦးရေဆိုင်ရာအချက်အလက်များကိုသိရှိရန်အလို့ငှာ အိမ်ထောင်စုတိုင်းသို့ဝင်ရောက်၍ အိမ်ထောင်စုဝင်များ နှင့်ပတ်သက်သောအချက်အလက်များကို အိမ်ထောင်ဦးစီး (သို့မဟုတ်) အိမ်ထောင်စုတွင်တာဝန်အရှိဆုံးသူကို မေးမြန်း စာရင်းရေးသွင်းခြင်းလုပ်ငန်းဖြစ်ပါသည်။ ဤကဲ့သို့စာရင်းကောက်ယူခြင်းကို အိမ်ထောင်စု/အဖွဲ့အစည်းအားလုံးတွင် မေးခွန်း ပုံစံပါမေးခွန်းများအားလုံးကောက်ယူပြီးစီးသည်အထိ ဆောင်ရွက်ခဲ့ပါသည်။

စာရင်းကောက်ကွက် - မြို့ပြဒေသတွင် ရပ်ကွက်တစ်ခုအတွင်း၌လည်းကောင်း၊ ကျေးလက်ဒေသတွင် ကျေးရွာအုပ်စု တစ်ခုအတွင်း၌လည်းကောင်း ပိုင်းခြားသတ်မှတ်ထားသော အကွက်တစ်ကွက်ဖြစ်ပါသည်။ သန်းခေါင်စာရင်းလုပ်ငန်းအတွက် ရည်ရွယ်၍ တစ်နိုင်ငံလုံးကို ထိုကဲ့သို့သေးငယ်သည့်စာရင်းကောက်ကွက်များဖြင့် ပိုင်းခြားခဲ့ခြင်းဖြစ်ပါသည်။ စာရင်း ကောက်ကွက်တစ်ကွက်အတွက် စာရင်းကောက်တစ်ယောက်ကိုခန့်ထားခဲ့ပြီး သတ်မှတ်ထားသော သန်းခေါင်စာရင်း ကာလအတွင်း စာရင်းကောက်ယူမှုကိုပြီးစီးအောင်ဆောင်ရွက်ရပါသည်။ စာရင်းကောက်ကွက်တစ်ကွက်တွင် ပျမ်းမျှအား ဖြင့် အိမ်ထောင်စု (၁၂၀) ခန့်ပါဝင်ပါသည်။

သန်းခေါင်စာရင်းည (သန်းခေါင်စာရင်းရည်ညွှန်းချိန်) - ၂၀၁၄ ခုနှစ်၊ မတ်လ (၂၉) ရက်နေ့ညကိုဆိုလိုပါသည်။ မတ်လ (၂၉) ရက်နေ့ည (၀၀:၀၀) အချိန်သည် သန်းခေါင်စာရင်းရည်ညွှန်းချိန်ဖြစ်ပါသည်။ မြန်မာနိုင်ငံအတွင်း သန်းခေါင် စာရင်းညတွင်ရှိသည့်လူအားလုံးကို စာရင်းကောက်ယူခဲ့ပါသည်။

တွေ့ရှိရာအရပ်၌ကောက်ယူသည့်မူ - သန်းခေါင်စာရင်းညတွင် ရောက်ရှိနေသည့်အရပ်၌စာရင်းကောက်ယူသည့်မူ ဖြစ်ပါသည်။ သန်းခေါင်စာရင်းကောက်ယူရာတွင် နေမြဲအရပ်၌ကောက်ယူသောမူကိုလည်းအသုံးပြုနိုင်ပါသည်။ နေမြဲ အရပ်၌စာရင်းကောက်ယူခြင်းဆိုသည်မှာ သန်းခေါင်စာရင်းကောက်ယူသည့်အချိန်တွင် မည်သည့်နေရပ်၌ရှိစေကာမူ ၎င်းတို့၏နေမြဲအရပ်၌သာ စာရင်းသွင်းကောက်ယူခြင်းဖြစ်ပါသည်။ စာရင်းကောက်ယူသည့်မူတိုင်းတွင် အားသာချက် နှင့် အားနည်းချက်များရှိပါသည်။ တွေ့ရှိရာအရပ်၌ကောက်ယူသည့်မူသည် စာရင်းကောက်ယူရာတွင် ကျန်ခြင်း၊ ထပ်ခြင်း များကိုလျော့နည်းစေ၍ စာရင်းကောက်ယူမှုကိုပိုမိုလွယ်ကူစေပါသည်။ ၂၀၁၄ ခုနှစ် မြန်မာနိုင်ငံလူဦးရေနှင့်အိမ် အကြောင်းအရာသန်းခေါင်စာရင်းသည် တွေ့ရှိရာအရပ်၌ကောက်ယူသည့်မူကိုအခြေခံ၍ ကောက်ယူခဲ့ပါသည်။

တစ်အိမ်တက်ဆင်းစာရင်းကောက်ယူနည်း - သန်းခေါင်စာရင်းကောက်ယူနည်းတွင် အဓိကအားဖြင့် နည်း (၂) နည်းရှိပါသည်။ တစ်အိမ်တက်ဆင်းစာရင်းကောက်ယူနည်းနှင့် မေးခွန်းပုံစံများကို အိမ်ထောင်စုများသို့ဖြန့်ဝေပြီးကောက်ယူသည့်နည်း တို့ဖြစ်ပါသည်။ တစ်အိမ်တက်ဆင်းစာရင်းကောက်ယူနည်းတွင် လေ့ကျင့်သင်ကြားပေးထားသော စာရင်းကောက်မှ အိမ်ထောင်စု (သို့မဟုတ်) လူတစ်ဦးချင်းစီ၏အကြောင်းအရာများကိုမေးမြန်း၍ သက်ဆိုင်ရာမေးခွန်းပုံစံတွင် ဖြည့်သွင်းခြင်းဖြစ်ပါသည်။ မေးခွန်းပုံစံများကိုအိမ်ထောင်စုများသို့ဖြန့်ဝေပြီး ကောက်ယူသည့်နည်းသည် သန်းခေါင်စာရင်းမေးခွန်းပုံစံများကို သက်ဆိုင်ရာအိမ်ထောင်စုသို့ (သို့မဟုတ်) လူတစ်ဦးချင်းစီသို့ဖြန့်ဝေထားပြီး ၎င်းတို့မှ ကိုယ်တိုင်ဖြည့်သွင်းစေသောနည်းဖြစ်ပါသည်။ သန်းခေါင်စာရင်းမေးခွန်းပုံစံများကိုဖြန့်ဝေထားပြီး သန်းခေါင်စာရင်းတာဝန်ရှိသူမှ ပြန်လည်စုစည်းစစ်ဆေးရပါသည်။ မေးခွန်းပုံစံများကိုစာတိုက်မှသော်လည်းကောင်း၊ အင်တာနက်မှသော်လည်းကောင်းပေးပို့နိုင်ပါသည်။ ဖွံ့ဖြိုးဆဲနိုင်ငံများ၊ မေးခွန်းပုံစံများကိုကိုယ်တိုင်ဖြည့်သွင်းရန်အခက်အခဲရှိသူများ၊ မေးခွန်းပုံစံများကိုကိုယ်တိုင်ဖြည့်သွင်းရန်ဆန္ဒမရှိသူများအတွက် တစ်အိမ်တက်ဆင်းကောက်ယူသည့်နည်းလမ်းသည် အသင့်တော်ဆုံးနည်းလမ်းဟု ကုလသမဂ္ဂမှအကြံပြုထားပါသည်။ ၂၀၁၄ ခုနှစ် မြန်မာနိုင်ငံလူဦးရေနှင့်အိမ်အကြောင်းအရာသန်းခေါင်စာရင်းတွင် တစ်အိမ်တက်ဆင်းစာရင်းကောက်ယူသည့်နည်းကိုအသုံးပြုခဲ့ပါသည်။

အဆောက်အအုံ - အဆောက်အအုံဆိုသည်မှာ လူနေထိုင်ရန်နှင့် စီးပွားရေး၊ ဘာသာရေးနှင့် အခြားကိစ္စများအတွက် အသုံးပြုသောအဆောက်အအုံတစ်ခုဖြစ်ပါသည်။ လူနေထိုင်ရန်ရည်ရွယ်သောအဆောက်အအုံများသာ ဤသန်းခေါင်စာရင်းတွင် ထည့်သွင်းကောက်ယူခဲ့ပါသည်။ အဆောက်အအုံတစ်ခုတွင် လူနေအိမ်တစ်ခု (သို့မဟုတ်) တစ်ခုထက်ပိုရှိနိုင်ပါသည်။

လူနေအိမ် - လူနေအိမ်ဆိုသည်မှာ အိမ်ထောင်စုတစ်ခု (သို့မဟုတ်) တစ်ခုထက်ပိုသောအိမ်ထောင်စုများ နေထိုင်သည့်အိမ်ဖြစ်ပါသည်။ လူနေအိမ်သည် သီးခြားဝင်ပေါက်ထွက်ပေါက်ရှိရမည်။ အဆောက်အအုံတစ်ခု၌ လူနေအိမ်များစွာရှိနိုင်ပါသည်။

သမားရိုးကျအိမ်ထောင်စု - အမိုးတစ်မိုးအောက် (အဆောက်အအုံတစ်ခု (သို့မဟုတ်) ခြံဝင်း) တွင်ဆွေမျိုးတော်စပ်သည်ဖြစ်စေ၊ မတော်စပ်သည်ဖြစ်စေ အတူနေထိုင်ပြီးတစ်အိုးတည်းစားသောလူတစ်စုကိုဆိုလိုပါသည်။ အများအားဖြင့်၎င်းတို့ထဲမှတစ်ဦးဦးကို ခေါင်းဆောင် (သို့မဟုတ်) အိမ်ထောင်ဦးစီးအဖြစ်သတ်မှတ်ထားပါသည်။

အဖွဲ့အစည်းအိမ်ထောင်စု - တစ်ခါတစ်ရံ လူအစုအဖွဲ့အလိုက်အတူနေထိုင်ကြသော်လည်း ၎င်းတို့ကို သမားရိုးကျအိမ်ထောင်စုဟုသတ်မှတ်၍မရနိုင်ပါ။ ဥပမာ - ဘိုးဘွားရိပ်သာ၊ မိဘမဲ့ကျောင်း၊ ဆေးရုံ၊ ဘော်ဒါဆောင်၊ ဟိုတယ်၊ တည်းခိုခန်း၊ မသန်စွမ်းကျောင်း၊ အကျဉ်းထောင်၊ ဘုန်းကြီးကျောင်း၊ သီလရှင်ကျောင်း၊ စစ်တပ်၊ ရဲတန်းလျားနှင့် အလုပ်သမားတန်းလျားတို့ဖြစ်ပါသည်။ ဤသို့ အတူတကွနေထိုင်သောအစုအဖွဲ့ကို အဖွဲ့အစည်းအိမ်ထောင်စုအဖြစ် သတ်မှတ်ပါသည်။

အိမ်ထောင်ဦးစီး - အိမ်ထောင်စုတစ်စုတွင် အဓိကဆုံးဖြတ်ချက်များကိုချပေးသူဖြစ်ပြီး အိမ်ထောင်စုဝင်အားလုံးက အိမ်ထောင်ဦးစီးအဖြစ် အသိအမှတ်ပြုခံရသူကို အိမ်ထောင်ဦးစီးဟုခေါ်သည်။ အိမ်ထောင်ဦးစီးသည် အမျိုးသား (သို့မဟုတ်) အမျိုးသမီးဖြစ်နိုင်ပါသည်။ အိမ်ထောင်ဦးစီးသည် မိသားစုစားဝတ်နေရေးအတွက် အဓိကတာဝန်ရှိသူဖြစ်

ရန်မလိုပါ။ ၂၀၁၄ ခုနှစ် မြန်မာနိုင်ငံလူဦးရေနှင့်အိမ်အကြောင်းအရာသန်းခေါင်စာရင်း၌ သန်းခေါင်စာရင်းညတွင် အိမ်ထောင်ဦးစီးမရှိပါက အိမ်ထောင်စု၏ဒုတိယတာဝန်အရှိဆုံးအိမ်ထောင်စုဝင်ကို အိမ်ထောင်ဦးစီးဟုယူဆပါသည်။

အိမ်ထောင်ဦးစီးနှင့်တော်စပ်ပုံ - အိမ်ထောင်စုဝင်များသည် ၎င်းအိမ်ထောင်စု၏ အိမ်ထောင်ဦးစီးနှင့်ပတ်သက်သည့် တော်စပ်မှုဖြစ်ပါသည်။ (ဥပမာ - ဇနီး/ခင်ပွန်း၊ သား/သမီး၊ ညီ/ညီမ)

သိပ်သည်းဆ - ဧရိယာ (၁) စတုရန်းကီလိုမီတာတွင်နေထိုင်သောလူဦးရေကိုဆိုလိုပါသည်။ နယ်နိမိတ်တစ်ခုအတွင်း နေထိုင်သောလူဦးရေစုစုပေါင်းကို ၎င်းဒေသ၏ဧရိယာအကျယ်အဝန်းနှင့်စားခြင်းဖြင့် သိပ်သည်းဆကိုရရှိပြီး စတုရန်း ကီလိုမီတာဖြင့်ဖော်ပြပါသည်။ ထိုသို့တွက်ချက်ရာတွင် ကုန်းမြေကိုသာထည့်သွင်းတွက်ချက်ထားပါသည်။

ကျေးလက်ဒေသ - အထွေထွေအုပ်ချုပ်ရေးဦးစီးဌာနမှသတ်မှတ်ထားသော ကျေးရွာအုပ်စုများကိုဆိုလိုပါသည်။ ယေဘုယျအားဖြင့် ၎င်းဒေသများသည် လူဦးရေသိပ်သည်းဆနည်းသည့်ဒေသများဖြစ်ပြီး ၎င်းမြေဧရိယာများတွင် စိုက်ပျိုးရေးလုပ်ငန်းများကို အဓိကလုပ်ကိုင်ပါသည်။

မြို့ပြဧရိယာ - အထွေထွေအုပ်ချုပ်ရေးဦးစီးဌာနမှသတ်မှတ်ထားသော ရပ်ကွက်များဖြစ်ပါသည်။ ယေဘုယျအားဖြင့် အဆိုပါဒေသများတွင် အဆောက်အအုံနှင့်လူဦးရေထူထပ်ပြီး စက်မှုလုပ်ငန်းများဖွံ့ဖြိုးတိုးတက်ပါသည်။

ပြည့်ပြီးအသက် - သန်းခေါင်စာရင်းညတွင် နောက်ဆုံးပြည့်ပြီးသည့်မွေးနေ့အထိနေထိုင်ခဲ့သည့်နှစ်ပေါင်းကို ဆိုလိုပါ သည်။ အသက်ကို အောက်ပါအတိုင်းမှတ်ယူရန်ဖြစ်ပါသည် -

- (က) အသက် (၀) - (၁) နှစ်အောက်၊ အသက် (၁) နှစ်မပြည့်သေးသောသူများ
- (ခ) အသက် (၁) နှစ် - အသက် (၁) နှစ်ပြည့်ပြီးသူ (သို့မဟုတ်) အသက် (၁) နှစ်ထက်ကျော်သော်လည်း အသက် (၂) နှစ်မပြည့်သေးသောသူများ
- (ဂ) အသက် (၀ - ၄) အုပ်စု - အသက် (၅) နှစ်အောက်ရှိသူများ
- (ဃ) အသက် (၅ - ၉) အုပ်စု - အသက် (၅) နှစ်ပြည့်ပြီး အသက် (၁၀) နှစ်အောက်ရှိသူများ
- (င) အသက် ၉၀+ အုပ်စု - အသက် (၉၀) နှစ်နှင့်အထက်ရှိသောသူများ

အိမ်ထောင်ရေးအခြေအနေ - လူတစ်ဦးချင်းစီ၏ အိမ်ထောင်ရေးအခြေအနေဖြစ်ပါသည်။ အိမ်ထောင်ရေးအခြေအနေ ကို (၅) မျိုးခွဲခြားသတ်မှတ်ထားပါသည်။ အိမ်ထောင်မရှိသူ (အပျို/လူပျို)၊ အိမ်ထောင်လက်ရှိ၊ မုဆိုးဖို/မုဆိုးမ၊ ကွဲကွာ၊ သာသနာဝင်တို့ဖြစ်ပါသည်။

မသန်စွမ်းမှု - နေ့စဉ်လုပ်ငန်းဆောင်ရွက်မှုများ၊ အလုပ်လုပ်ကိုင်ဆောင်ရွက်မှု/သင်ယူမှုများ၊ လှုပ်ရှားမှုများတွင် အထောက်အကူမရှိပါက သာမန်လူများထက်ပို၍အခက်အခဲရှိသူများကိုဆိုလိုပါသည်။ ၂၀၁၄ ခုနှစ် လူဦးရေနှင့်အိမ် အကြောင်းအရာသန်းခေါင်စာရင်းတွင် မသန်စွမ်းမှုနှင့်ပတ်သက်၍ အောက်ပါတို့ကိုမေးမြန်းထားပါသည်-

- (က) လမ်းလျှောက်ခြင်း (ဂြိုးချဲအသုံးပြုခြင်း၊ တောင်ဝှေး၊ ချိုင်းထောက်အသုံးပြုခြင်း၊ ခြေဆာခြင်း၊ အမြင့် တက်ရာတွင်ခက်ခဲခြင်း)
- (ခ) အမြင် (အမြင်အာရုံအားနည်းခြင်း၊ မျက်စိမမြင်ခြင်း)

(ဂ) အကြား (အကြားအာရုံအားနည်းခြင်း၊ နားမကြားခြင်း)

(ဃ) မှတ်ဉာဏ်/အာရုံစူးစိုက်ခြင်း (ဖွံ့ဖြိုးမှုနှောင့်နှေးခြင်း၊ ကျောင်းနေရန်ခက်ခဲခြင်း၊ အခြားစိတ်ပိုင်းဆိုင်ရာအခြေအနေများ)

ကိုင်ဆောင်သည့်လက်မှတ် - လူတစ်ဦးချင်းစီ၏သက်သေခံအဖြစ်၊ ကိုယ်ရေးအကြောင်းအရာအချက်အလက်များပါဝင်သည့် ကတ်/လက်မှတ် ဖြစ်ပါသည်။ မြန်မာနိုင်ငံတွင် သက်သေခံကတ်/လက်မှတ် အမျိုးအစားပေါင်းများစွာထုတ်ပေးထားပြီး နိုင်ငံခြားသားများအတွက်နိုင်ငံကူးလက်မှတ်ကိုဆိုလိုပါသည်။

မွေးဖွားရာဒေသ - ဖြေဆိုသူမွေးဖွားသည့်အချိန်၌ ၎င်း၏မိခင်နေထိုင်သည့်နေမြေအရပ်ကိုဆိုလိုပါသည်။ မြန်မာနိုင်ငံပြင်ပ၌မွေးဖွားသူများအနေဖြင့် ၎င်းမွေးဖွားခဲ့သောနိုင်ငံသည် မွေးဖွားရာဒေသဖြစ်ပါသည်။

နေမြေအရပ် - ဖြေဆိုသူသည် လွန်ခဲ့သော (၁၂) လအတွင်းအနည်းဆုံး (၆) လ နေထိုင်ခဲ့သည့်ဒေသ (သို့မဟုတ်) နောင်လာမည့် (၁၂) လအတွင်း အနည်းဆုံး (၆) လနေထိုင်ရန်ရည်ရွယ်ထားသည့်နေရာဖြစ်ပါသည်။

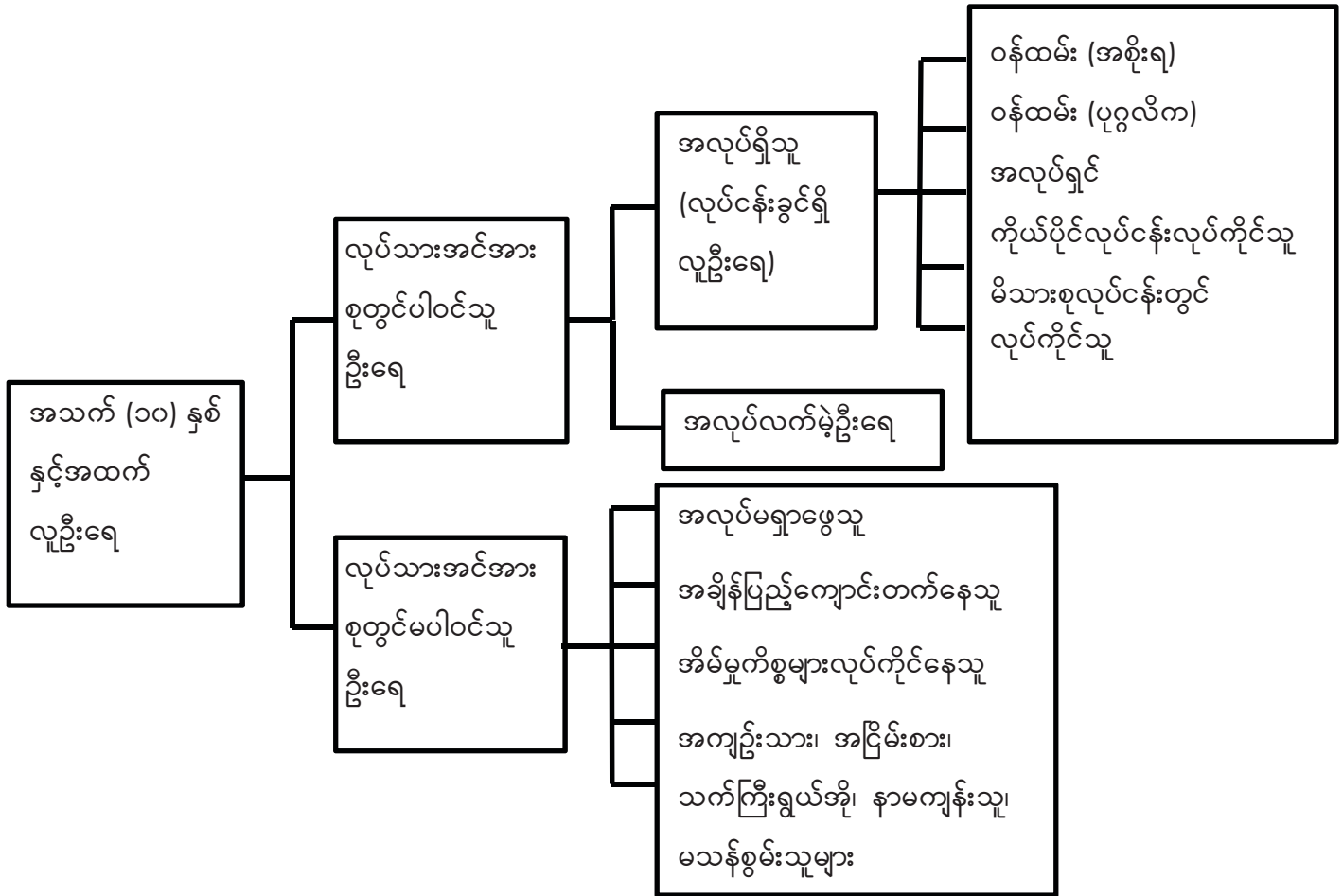
နောက်ဆုံးနေထိုင်ခဲ့သည့်ဒေသ - ယခုလက်ရှိနေထိုင်သည့်နေမြေအရပ်ဒေသသို့မပြောင်းရွှေ့မီ နောက်ဆုံးနေထိုင်ခဲ့သော အရပ်ဒေသဖြစ်ပါသည်။ အကယ်၍ ဖြေဆိုသူသည်မည်သည့်ဒေသကိုမှမပြောင်းရွှေ့ခဲ့ပါက နေမြေအရပ်ဒေသနှင့် နောက်ဆုံးနေထိုင်ခဲ့သည့်နေရပ်ဒေသတို့ အတူတူပင်ဖြစ်ပါသည်။

နေမြေအရပ်ဒေသ၌ နေထိုင်သည့်အချိန်ကာလ - နေမြေအရပ်ဒေသ၌ စုစုပေါင်းတစ်ဆက်တည်းနေထိုင်ခဲ့သည့်ကာလဖြစ်ပါသည်။ ဖြေဆိုသူသည်အခြားဒေသများသို့ပြောင်းရွှေ့ခဲ့ခြင်းမရှိဘဲ နေမြေအရပ်ဒေသ၌တစ်ဆက်တည်းနေထိုင်ခဲ့သော နှစ်ပေါင်းဖြစ်ပါသည်။

ပညာရေး - သင်ကြားခြင်းနှင့် သင်တန်းလမ်းညွှန်များမှတစ်ဆင့် သင်ကြားတတ်မြောက်ခြင်းကိုဆိုလိုပါသည်။ ၂၀၁၄ ခုနှစ် မြန်မာနိုင်ငံလူဦးရေနှင့်အိမ်အကြောင်းအရာသန်းခေါင်စာရင်းတွင် စာတတ်မြောက်မှု၊ ကျောင်းနေမှုအခြေအနေ၊ အမြင့်ဆုံးတက်ရောက်ပြီးစီးခဲ့သည့်အတန်း/အဆင့်တို့ကိုမေးမြန်းခဲ့ပါသည်။ ပညာရေးနှင့်ပတ်သက်၍ အမျိုးအစားခွဲခြားမှုများကို အောက်ပါအတိုင်းဖော်ပြထားပါသည် -

- (က) **စာတတ်မြောက်မှု** - ဘာသာစကားတစ်ခုခုကို ကောင်းမွန်စွာရေးတတ်၊ ဖတ်တတ်ခြင်းကိုဆိုလိုပါသည်။
- (ခ) **ကျောင်းတက်ရောက်မှုအခြေအနေ** - လွန်ခဲ့သည့်စာသင်နှစ်တွင် အတန်းပညာအဆင့်ဆင့်သင်ကြားနိုင်ရန် ပုံမှန်ဖွင့်လှစ်ထားသောတရားဝင်အသိအမှတ်ပြုစာသင်ကျောင်းများ (သို့မဟုတ်) ပညာရေးအစီအစဉ်များတွင်ပညာသင်ကြားနေသူများကိုဆိုလိုပါသည်။ မူလတန်း၊ အလယ်တန်း၊ အထက်တန်းနှင့် တက္ကသိုလ်အဆင့်တက်နေသူများ အားလုံးပါဝင်ပါသည်။ အဆိုပါကျောင်းနေမှုအခြေအနေတွင် (၁) လက်ရှိတွင်ကျောင်းတက်နေသူ၊ (၂) ကျောင်းတက်ဖူးသူ၊ (၃) လုံးဝ ကျောင်းမတက်ဘူးသူဟူ၍ (၃) မျိုးပါဝင်ပါသည်။
- (ဂ) **အမြင့်ဆုံးတက်ရောက်ပြီးစီးခဲ့သည့်အတန်း/အဆင့်** - အစိုးရကျောင်းများ၊ အစိုးရအသိအမှတ်ပြုထားသည့်ပုဂ္ဂလိကကျောင်းများတွင် တက်ရောက်ပြီးစီးခဲ့သည့်အမြင့်ဆုံးပညာရေးအဆင့်/ဘွဲ့/ဒီဂရီကို ဆိုလိုပါသည်။

လုပ်သားအင်အားအခြေအနေ - သန်းခေါင်စာရင်းရည်ညွှန်းရက်မတိုင်မီ (၂၀၁၄ ခုနှစ်၊ မတ်လ ၂၉ ရက်) လွန်ခဲ့သည့် (၁၂) လအတွင်း လုပ်ကိုင်ခဲ့သောအဓိကလုပ်ဆောင်မှုများကိုဆိုလိုပါသည်။ အသက် (၁၀) နှစ်နှင့်အထက် လူဦးရေကို အောက်ပါအတိုင်းခွဲခြားဖော်ပြထားပါသည်-



လုပ်သားအင်အားစု - “အလုပ်ရှိသူ (လုပ်ငန်းခွင်ရှိလူဦးရေ)” နှင့် “အလုပ်လက်မဲ့” တို့ပါဝင်သည့် ယေဘုယျစကားရပ် တစ်ခုဖြစ်ပါသည်။

အလုပ်ရှိသူ - လူတစ်ယောက်သည် အမြတ်အစွန်းတစ်ခုခု (လစာ၊ လုပ်ခ၊ စီးပွားရေးအကျိုးအမြတ်စသည်) အတွက် သန်းခေါင်စာရင်းမကောက်မီ တစ်ပတ်အတွင်း (သို့မဟုတ်) တစ်နှစ်အတွင်း အချိန်ပြည့် (သို့မဟုတ်) (၆) လနှင့်အထက် အလုပ်လုပ်ခဲ့လျှင် ထိုသူကိုအလုပ်ရှိသည်ဟုဆိုလိုပါသည်။ ၎င်းတို့တွင် လစာမရသော်လည်း မိသားစုလုပ်ငန်းတွင် လုပ်ကိုင်သူ၊ စတိုးဆိုင်၊ ပုဂ္ဂလိကဆေးရုံအစရှိသည်တို့တွင်လုပ်ကိုင်နေသူများပါဝင်ပါသည်။

အလုပ်လက်မဲ့ - အလုပ်လုပ်ကိုင်နိုင်သူဖြစ်သော်လည်း သတ်မှတ်ထားသည့်ကာလအတွင်း အလုပ်မရှိသူ၊ အလုပ်ရှာဖွေ နေသူကိုဆိုလိုပါသည်။

လုပ်သားအင်အားစုတွင်မပါဝင်သူများ - သန်းခေါင်စာရင်းကောက်ယူချိန်မတိုင်မီ ရက်သတ္တပတ်အတွင်း အလုပ်မရှိသူ၊ အလုပ်မရှာခဲ့သူ၊ အလုပ်မလုပ်နိုင်သူများကိုဆိုလိုပါသည်။ အဆိုပါအုပ်စုတွင် အချိန်ပြည့်ကျောင်းတက်နေသူ၊ အိမ်မှုကိစ္စ လုပ်သူ၊ သက်ကြီးရွယ်အိုများပါဝင်ပါသည်။

လုပ်သားအမျိုးအစား - အလုပ်ရှိသူများကို လွန်ခဲ့သော (၁၂) လအတွင်း ၎င်းတို့ဆောင်ရွက်သည့် စီးပွားရေးလုပ်ငန်း လုပ်ဆောင်မှုအလိုက်ခွဲခြားဖော်ပြခြင်းဖြစ်ပါသည်။ လုပ်သားအမျိုးအစားများကို အောက်ပါအတိုင်း အုပ်စု (၅) စုခွဲခြားထားပါသည်-

- (က) **အစိုးရဝန်ထမ်း** - အစိုးရဌာန/အဖွဲ့အစည်းများတွင် အလုပ်လုပ်ကိုင်နေသူများ
- (ခ) **ပုဂ္ဂလိက/အဖွဲ့အစည်းဝန်ထမ်း** - ပုဂ္ဂလိကလုပ်ငန်း၊ ပုဂ္ဂလိကအဖွဲ့အစည်းများ၊ ကုမ္ပဏီများ၊ အစိုးရမဟုတ်သောအဖွဲ့အစည်းများ၊ နိုင်ငံတကာအဖွဲ့အစည်းများ၊ ရောင်းဝယ်ရေးလုပ်ငန်းများတွင် လုပ်ကိုင်နေသူများ
- (ဂ) **အလုပ်ရှင်** - သတ်မှတ်ကာလအတွင်း ၎င်းတို့၏ကိုယ်ပိုင်စီးပွားရေးလုပ်ငန်းကို အလုပ်သမား (၁) ဦးဖြစ်စေ၊ (၁) ဦးထက်ပို၍ဖြစ်စေခန့်ထားပြီးလုပ်ငန်းလုပ်ကိုင်သူများ
- (ဃ) **ကိုယ်ပိုင်လုပ်ငန်းလုပ်ကိုင်သူ** - ကိုယ်ပိုင်စီးပွားရေး (သို့မဟုတ်) မိသားစုစီးပွားရေးတွင် မည်သည့်အလုပ်သမားကိုမျှခန့်ထားခြင်းမရှိဘဲ ကိုယ်တိုင်ဝင်ရောက်လုပ်ကိုင်သူ
- (င) **မိသားစုလုပ်ငန်းတွင်လုပ်ကိုင်သူ** - မိသားစုဝင်တစ်ဦးဦး၏စီးပွားရေးလုပ်ငန်း၊ စိုက်ပျိုးမွေးမြူရေး၊ ခြံလုပ်ငန်း၊ ကုန်ရောင်းကုန်ဝယ်လုပ်ငန်း (သို့မဟုတ်) အသက်မွေးဝမ်းကျောင်းလုပ်ငန်းတစ်ခုခုတွင် လုပ်အားခမရရှိဘဲလုပ်ကိုင်သူ

လုပ်သားအင်အားပါဝင်နှုန်း - အသက်အုပ်စုတစ်ခုတွင်ရှိသည့် လုပ်သားအင်အားနှင့် အဆိုပါအသက်အုပ်စုအတွင်းရှိ လူဦးရေတို့၏အချိုးကိုဆိုလိုပါသည်။ လုပ်သားအင်အားပါဝင်နှုန်းသည် အလုပ်လုပ်နိုင်သည့်လူဦးရေပမာဏကိုဖော်ပြသည့် အရေးကြီးသောအညွှန်းကိန်းဂဏန်းတစ်ခုဖြစ်ပါသည်။

အလုပ်လက်မဲ့ရာခိုင်နှုန်း - လုပ်သားအင်အားစုစုပေါင်းတွင် အလုပ်အကိုင်မရရှိသေးဘဲ အလုပ်ရှာနေသူနှင့် အလုပ်လုပ်ရန်ဆန္ဒရှိသူတို့၏ရာခိုင်နှုန်းကိုဆိုလိုပါသည်။ အဆိုပါလူဦးရေသည် အလုပ်ရှာဖွေနေသူများဖြစ်ပြီး အလုပ်လုပ်ရန်အဆင်သင့်ရှိသူများဖြစ်ပါသည်။

အလုပ်အကိုင်ရရှိမှုနှင့် လူဦးရေအချိုး - နိုင်ငံတစ်ခု၏အလုပ်ရှိသူဦးရေနှင့် အလုပ်လုပ်ကိုင်နိုင်သည့် လူဦးရေ (အသက် ၁၅ - ၆၄) ၏အချိုးအစားကိုပြသည့် စာရင်းအင်းဆိုင်ရာအချိုးတစ်ခုဖြစ်ပါသည်။ လူတစ်ဦးသည် တစ်ပတ်လျှင်အနည်းဆုံး (၁) နာရီကြာအလုပ်လုပ်ကိုင်ပါက ၎င်းကိုအလုပ်အကိုင်ရှိသူဟု နိုင်ငံတကာအလုပ်သမားအဖွဲ့ကြီးမှ သတ်မှတ်ထားပါသည်။

မွေးနှုန်း - အမျိုးသမီးတစ်ဦး၏ အသက်အရွယ်နှင့် အိမ်ထောင်ရေးအခြေအနေအလိုက် အမျိုးသမီးတစ်ဦး၏ ပျမ်းမျှအရှင်မွေးကလေးအရေအတွက်ကိုဆိုလိုပါသည်။ ၂၀၁၄ ခုနှစ် လူဦးရေနှင့်အိမ်အကြောင်းအရာသန်းခေါင်စာရင်းတွင် အသက် (၁၅) နှစ်နှင့်အထက် အိမ်ထောင်ကျဖူးသူအမျိုးသမီးတိုင်းကို ကလေးမွေးဖွားမှုနှင့်ပတ်သက်၍ မေးမြန်းထားပါသည်။

အရှင်မွေးကလေး - ကလေးငယ်မိခင်ဝမ်းမှကျွတ်ချိန်တွင် ငိုခြင်း၊ အသံပြုခြင်း၊ ခြေလက်များလှုပ်ရှားခြင်း စသည့် အသက်ရှင်သန်မှုသင်္ကေတတစ်ခုခုကို ပြုလုပ်သူကိုဆိုလိုပါသည်။ သန်းခေါင်စာရင်းတွင် အရှင်မွေးကလေးများကိုထည့်

သွင်းကောက်ယူခဲ့ပါသည်။ ထို့အပြင် အိမ်ထောင်ကျဖူးသည့်အမျိုးသမီးများ၏ နောက်ဆုံးအရှင်မွေးကလေး အကြောင်း အရာများကိုလည်းထည့်သွင်းကောက်ယူခဲ့ပါသည်။

ကျား/မ အချိုး - အမျိုးသမီးဦးရေ (၁၀၀) ခွဲရှိသည့် အမျိုးသားဦးရေကိုဆိုလိုပါသည်။

စုစုပေါင်းကလေးမွေးနှုန်း - အမျိုးသမီးတစ်ယောက် မွေးဖွားနိုင်သည့်ပျမ်းမျှကလေးအရေအတွက် (အမျိုးသမီးအားလုံး ကလေးမွေးဖွားနိုင်သည့် အသက်အပိုင်းအခြားပြီးဆုံးသည်အထိအသက်ရှင်ပြီး လက်ရှိမွေးနှုန်းအတိုင်းမွေးမည်ဆိုပါက) ကိုဆိုလိုပါသည်။

အသက်အုပ်စုအလိုက် ကလေးမွေးနှုန်း - အသက်အုပ်စုအလိုက် အမျိုးသမီး (၁၀၀၀) တစ်နှစ်အတွင်း မွေးဖွားသည့် ကလေးဦးရေကို တိုင်းတာခြင်းဖြစ်ပါသည်။ အသက်အုပ်စုအလိုက်ကလေးမွေးနှုန်းကိုတိုင်းတာရာတွင် သီးခြားဖော်ပြ ထားခြင်းမရှိပါက ပြက္ခဒိန်နှစ်ကိုအခြေခံ၍တွက်ချက်ပါသည်။

မှီခိုသူအချိုး - အလုပ်လုပ်ကိုင်နိုင်သည့်အသက်အရွယ် အသက် (၁၅) နှစ် မှ အသက် (၆၄) နှစ်ဦးရေ (၁၀၀) ပေါ်တွင် မှီခိုနေသည့် ကလေးဦးရေ (အသက် ၁၅ နှစ်အောက်) နှင့် သက်ကြီးရွယ်အိုဦးရေ (အသက် ၆၅ နှစ်နှင့်အထက်) တို့၏ အချိုးဖြစ်ပါသည်။ စုစုပေါင်းမှီခိုသူအချိုး၊ ကလေးမှီခိုသူအချိုးနှင့် သက်ကြီးရွယ်အိုမှီခိုသူအချိုးတို့ကို တိုင်းတာတွက် ချက်နိုင်ပါသည်။

ကိုးကားချက်များ

၁။ ရှေ့ပြေးလူဦးရေစာရင်း၊ သန်းခေါင်စာရင်း ထုတ်ပြန်ချက် အမှတ် (၁)၊ ၂၀၁၄ ခုနှစ် လူဦးရေနှင့် အိမ်အကြောင်းအရာသန်းခေါင်စာရင်း၊ လူဝင်မှုကြီးကြပ်ရေးနှင့်ပြည်သူ့အင်အားဝန်ကြီးဌာန၊ မြန်မာ၊ ၂၀၁၄ ဩဂုတ်လ။

၂။ *The 1983 Population Census Report, Burma*. Immigration and Manpower Department. The Socialist Republic of the Union of Burma, Ministry of Home and Religious Affairs

၃။ ၁၉၇၃ ခုနှစ် လူဦးရေသန်းခေါင်စာရင်းအစီရင်ခံစာ (ပြည်ထောင်စု)၊ လူဝင်မှုကြီးကြပ်ရေးနှင့် ပြည်သူ့အင်အားဦးစီးဌာန၊ ပြည်ထဲရေးနှင့်သာသနာရေးဝန်ကြီးဌာန၊ ပြည်ထောင်စုဆိုရှယ်လစ်သမ္မတ မြန်မာနိုင်ငံတော်။

၄။ *Overview of the Results of the 2010 Population Census, Population and Households of Japan, 2010*: Statistics Bureau, Ministry of Internal Affairs and Communications, July 2013

၅။ *Principles and Recommendations for Population and Housing Censuses, Series M No 67/Rev. 2*; United Nations (2008)

၆။ *Population, An Introduction to Concepts and Issues*, Tenth Edition, San Diego State University; John R. Weeks (2008)

၇။ *The Methods and Materials of Demography, Condensed Edition*; Shyrock Henry S (1976)

၈။ *Manual for the development of Statistical Information for Disability Programmes and Policies. Statistics Population Groups*, No. 8. Sales No. E. 96.XVII.4, United Nations (1996)

၉။ *Country Report on 2007 Fertility and Reproductive Health Survey*, Department of Population, Ministry of Immigration and Population, Union of Myanmar

၁၀။ *Step-by-Step Guide to the Estimation of Child Mortality*, Department of International Economic and Social Affairs, Population Studies No. 107; United Nations New York 1990

အစီရင်ခံစာများကို အောက်ဖော်ပြပါ
ဝက်ဘ်ဆိုဒ်များတွင် ရယူနိုင်ပါသည်။

www.dop.gov.mm

(သို့မဟုတ်)

<http://myanmar.unfpa.org/census>

