

# ပြည်ထောင်စုသမ္မတမြန်မာနိုင်ငံတော်


၂၀၁၄ ခုနှစ် မြန်မာနိုင်ငံလူဦးရေနှင့် အိမ်အကြောင်းအရာသန်းခေါင်စာရင်း

## ရခိုင်ပြည်နယ်

သန်းခေါင်စာရင်းအစီရင်ခံစာ အတွဲ (၃ - ဇ)



ပြည်သူ့အင်အားဦးစီးဌာန  
လူဝင်မှုကြီးကြပ်ရေးနှင့်ပြည်သူ့အင်အားဝန်ကြီးဌာန  
၂၀၁၅ ခုနှစ်၊ မေလ



၂၀၁၄ ခုနှစ် မြန်မာနိုင်ငံလူဦးရေနှင့်အိမ်အကြောင်းအရာသန်းခေါင်စာရင်း

ရခိုင်ပြည်နယ်

သန်းခေါင်စာရင်းအစီရင်ခံစာ အတွဲ (၃ - င)

ပြည်သူ့အင်အားဦးစီးဌာန

လူဝင်မှုကြီးကြပ်ရေးနှင့်ပြည်သူ့အင်အားဝန်ကြီးဌာန

ရုံးအမှတ် (၄၈)

နေပြည်တော်

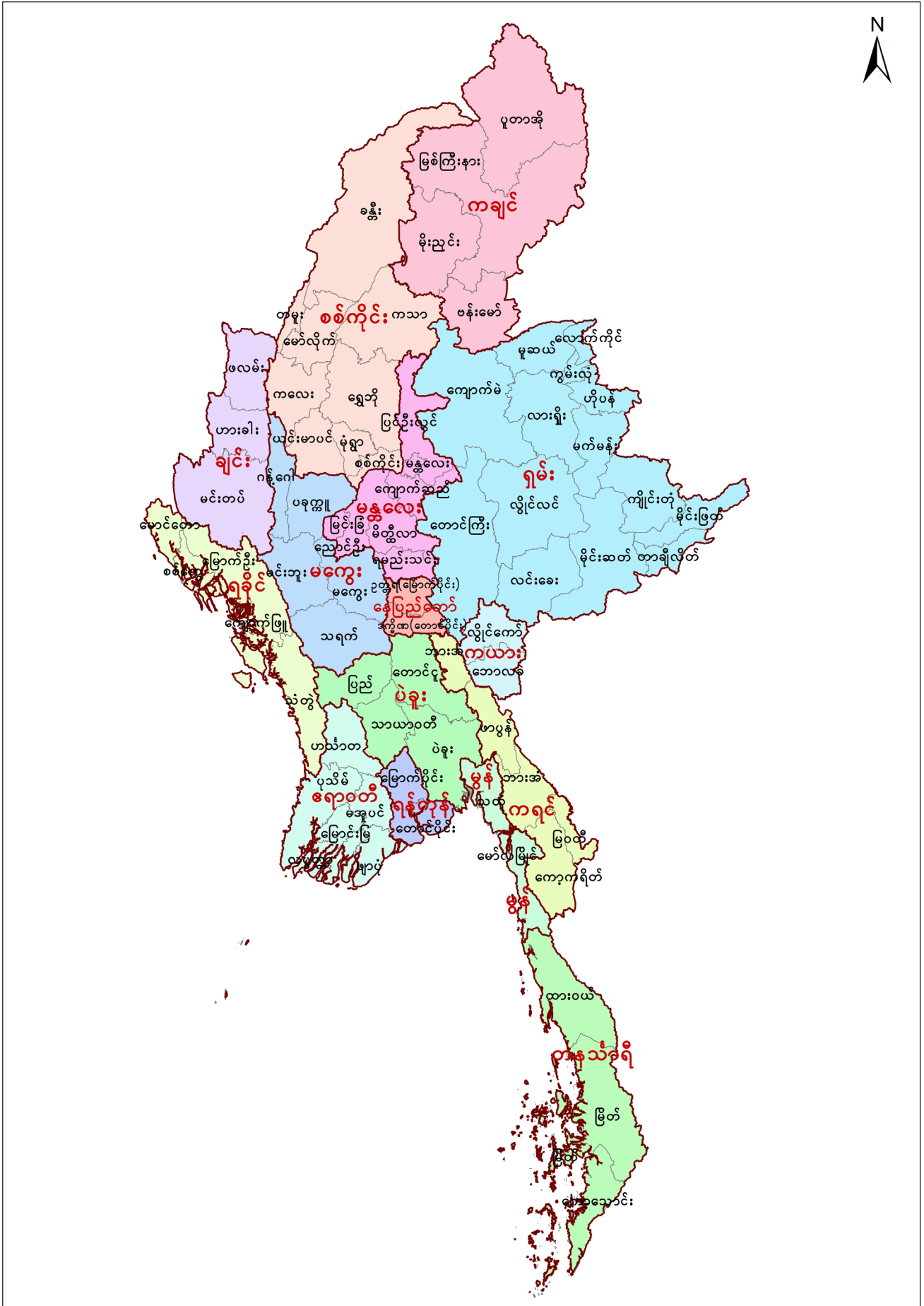
ဖုန်း - ၉၅-၆၇-၄၃၁၀၆၂

[www.dop.gov.mm](http://www.dop.gov.mm)

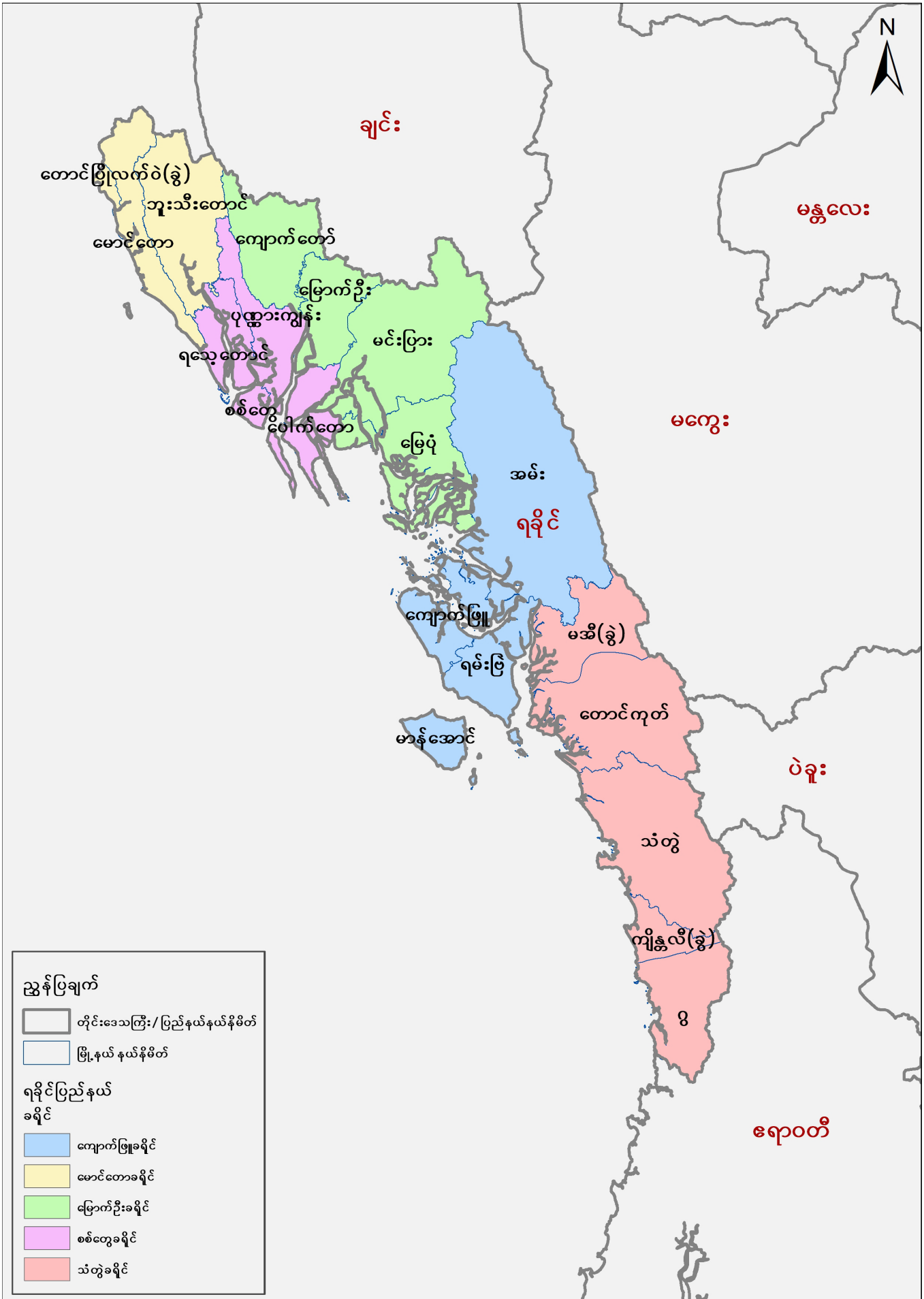
၂၀၁၅ ခုနှစ်၊ မေလ



ပုံ (၁) - အုပ်ချုပ်မှုဒေသအလိုက် မြန်မာနိုင်ငံမြေပုံ (တိုင်းဒေသကြီး/ပြည်နယ်၊ ခရိုင်)



ပုံ (၂) - ရခိုင်ပြည်နယ်မြေပုံ (ခရိုင်၊ မြို့နယ်)



# ဥယျာဉ်

၂၀၁၄ ခုနှစ် ပြည်လုံးကျွတ် လူဦးရေနှင့်အိမ်အကြောင်းအရာသန်းခေါင်စာရင်းကို ၂၀၁၄ ခုနှစ်၊ မတ်လ (၂၉) ရက်နေ့မှ ဧပြီလ (၁၀) ရက်နေ့အထိ တွေ့ရှိရာအရပ်တွင်ကောက်ယူသည့်မူကို အသုံးပြု ကောက်ယူခဲ့ပါသည်။ သန်းခေါင်စာရင်းလုပ်ငန်းစဉ်ကြီးတစ်ခုလုံး အောင်မြင်စွာ ပြင်ဆင်အကောင် အထည်ဖော်ဆောင်ရွက်နိုင်ခဲ့ပြီး ရှေ့ပြေးလူဦးရေစာရင်းကို ၂၀၁၄ ခုနှစ်၊ ဩဂုတ်လတွင်လည်းကောင်း၊ ပင်မအစီရင်ခံစာကို ၂၀၁၅ ခုနှစ်၊ မေလတွင်လည်းကောင်း သတ်မှတ်ထားသည့်အချိန်ဇယားအတိုင်း ထုတ်ပြန်ကြေညာနိုင်ခဲ့ပါသည်။ ဤလုပ်ငန်းစဉ်များသည် ၂၀၁၃ ခုနှစ် လူဦးရေနှင့်အိမ်အကြောင်းအရာ သန်းခေါင်စာရင်းဥပဒေတွင် ပြည်သူများထံမှ ကောက်ခံရရှိထားသည့်အချက်အလက်များအား ထုတ်ပြန် ကြေညာရမည်ဆိုသည့်ပြဋ္ဌာန်းချက်ကို နိုင်ငံတော်အစိုးရက လေးစားလိုက်နာဆောင်ရွက်ရန် သန့်ဋ္ဌာန် ချမှတ်ထားကြောင်း သက်သေပြသည့် ပြယုဂ်တစ်ခုပင်ဖြစ်ပါသည်။ ယခုထုတ်ပြန်သည့် ပြည်ထောင်စုနှင့် တိုင်းဒေသကြီး/ပြည်နယ်အဆင့် ပင်မသန်းခေါင်စာရင်းအချက်အလက်များကို သုံးသပ်၍ နိုင်ငံတော်နှင့် တိုင်းဒေသကြီး/ပြည်နယ် ဖွံ့ဖြိုးတိုးတက်ရေးလုပ်ငန်းစဉ်များတွင် အထောက်အကူပြုအစီအမံများ၊ ဆုံးဖြတ်ချက်များချမှတ်ရာတွင် ထိရောက်စွာအသုံးပြုနိုင်ကြမည်ဟုလည်း ကျွန်ုပ်အနေနှင့် လေးနက်စွာ ယုံကြည်မျှော်လင့်မိပါသည်။

သန်းခေါင်စာရင်းကောက်ယူရေးလုပ်ငန်းအတွက်ဖွဲ့စည်းခဲ့သည့် ဗဟိုသန်းခေါင်စာရင်းကော်မရှင်၊ သန်းခေါင်စာရင်းကော်မတီအဆင့်ဆင့်၊ အုပ်ချုပ်မှုအဆင့်အလိုက်လုပ်ငန်းအဖွဲ့များနှင့် နိုင်ငံတကာမှ ပညာရှင် (၁၅) ဦးပါဝင်သော နိုင်ငံတကာနည်းပညာအကြံပေးအဖွဲ့တို့က သန်းခေါင်စာရင်းလုပ်ငန်းစဉ် တစ်ရပ်လုံး အောင်မြင်စွာဆောင်ရွက်နိုင်ရန် လိုအပ်သည့်စီမံခန့်ခွဲမှုနှင့် နည်းပညာဆိုင်ရာညွှန်ကြားချက် များဖြင့် ဦးဆောင်ဦးရွက်ပြုခဲ့ကြပါသည်။ ကုလသမဂ္ဂလူဦးရေရန်ပုံငွေအဖွဲ့၏ နည်းပညာအကူအညီ ကြောင့်လည်းကောင်း၊ နိုင်ငံတကာစံချိန်စံညွှန်းများအတိုင်း လိုက်နာလိုသည့် ကျွန်ုပ်တို့၏ ပြင်းပြသောဆန္ဒ တို့ကြောင့်လည်းကောင်း၊ ကုလသမဂ္ဂမှချမှတ်ထားသည့် လမ်းညွှန်ချက်များ၊ အကြံပြုချက်များအတိုင်း လိုက်နာဆောင်ရွက်နိုင်ခဲ့ပြီး နိုင်ငံတကာမှကျင့်သုံးသည့် အကောင်းဆုံးသန်းခေါင်စာရင်းကောက်ယူမှုပုံစံကို အကောင်အထည်ဖော်နိုင်ခဲ့ပါသည်။

ယခုပင်မအစီရင်ခံစာ - ရခိုင်ပြည်နယ် (သန်းခေါင်စာရင်းအစီရင်ခံစာ အတွဲ ၃ - ၄) သည် ၂၀၁၄ ခုနှစ် လူဦးရေနှင့်အိမ်အကြောင်းအရာသန်းခေါင်စာရင်းအတွက် တတိယအဆင့်ထုတ်ပြန်မည့် အစီရင်ခံစာ (၁၅)ခုအနက်မှတစ်ခုအပါအဝင်ဖြစ်ပါသည်။ ယခုအစီရင်ခံစာတွင် တိုင်းဒေသကြီး/ပြည်နယ် အဆင့်၊ ခရိုင်အဆင့်၊ မြို့နယ်အဆင့် အိမ်ထောင်စု၊ လူဦးရေနှင့် လူမှုစီးပွားရေးအချက်အလက်များကို အသေးစိတ်ဖော်ပြထားပါသည်။

ပြည်ထောင်စုအဆင့်အချက်အလက်များကို သန်းခေါင်စာရင်းအစီရင်ခံစာ အတွဲ (၂) တွင် ဖော်ပြ ထားပြီး နေပြည်တော်ကောင်စီနယ်မြေ အပါအဝင် တိုင်းဒေသကြီး/ပြည်နယ် (၁၅) ခု၏ အစီရင်ခံစာ များကို အတွဲ (၃) တွင် ဖော်ပြထားပါသည်။ ပဏာမလေ့လာဆန်းစစ်မှုများအရ ၂၀၁၄ ခုနှစ် လူဦးရေနှင့် အိမ်အကြောင်းအရာသန်းခေါင်စာရင်းမှရရှိသော အချက်အလက်များသည် ပြည့်စုံမှန်ကန်မှုရှိကြောင်း တွေ့ရှိရပါသည်။ သို့ရာတွင် ရခိုင်ပြည်နယ်မြောက်ပိုင်းရှိဒေသအချို့နှင့် ကချင်ပြည်နယ်အတွင်းရှိ နယ်မြေ အနည်းငယ်တွင် အခက်အခဲအမျိုးမျိုးကြောင့် စာရင်းမကောက်ယူနိုင်သည်ကို တွေ့ရှိရပါသည်။ ကရင် ပြည်နယ်၊ ဖာပွန်မြို့နယ်အတွင်းရှိ ဒေသအချို့တွင်လည်း စုစုပေါင်းလူဦးရေနှင့် ကျား/မ စာရင်းကိုသာ

ရရှိခဲ့ပါသည်။ နိုင်ငံတော်အစိုးရသည် ကုလသမဂ္ဂလူ့ဦးရေရန်ပုံငွေအဖွဲ့နှင့်အတူ စာရင်းမကောက်ယူ နိုင်ခဲ့သည့်လူဦးရေကို အတတ်နိုင်ဆုံးနည်းပါးအောင် စာရင်းကောက်ရက်တိုးခဲ့သည့်နည်းလမ်း အပါအဝင် ချဉ်းကပ်မှုမျိုးစုံဖြင့် ကြိုးပမ်းဆောင်ရွက်ခဲ့ပါသည်။ စာရင်းမကောက်ယူနိုင်သည့်ဒေသများ အတွက် ခန့်မှန်းလူဦးရေကိုလည်း အတတ်နိုင်ဆုံးနီးစပ်အောင် ခန့်မှန်းတွက်ချက်ပြီး အစီရင်ခံစာ၏ အပိုင်း (၁.၃) တွင် ဖော်ပြထားပါသည်။

သန်းခေါင်စာရင်းကောက်ယူရေးလုပ်ငန်းစဉ်ကြီးအတွက် ကူညီထောက်ပံ့ပေးခဲ့ကြသော ကုလသမဂ္ဂ လူဦးရေရန်ပုံငွေအဖွဲ့နှင့် ဖွံ့ဖြိုးတိုးတက်ရေးမိတ်ဖက်နိုင်ငံများဖြစ်သော ဩစတြေးလျ၊ ဖင်လန်၊ ဂျာမနီ၊ အီတလီ၊ နော်ဝေ၊ ဆွီဒင်၊ ဆွစ်ဇာလန်၊ ဗြိတိန်နှင့် အမေရိကန်ပြည်ထောင်စုတို့အား နိုင်ငံတော်အစိုးရ ကိုယ်စား လှိုက်လှဲစွာကျေးဇူးတင်ရှိပါကြောင်း ပြောကြားလိုပါသည်။ အဆိုပါအလှူရှင်နိုင်ငံများနှင့် အဖွဲ့အစည်းများ၏ ငွေကြေး၊ ပစ္စည်းကိရိယာနှင့် နည်းပညာအကူအညီများသည် သန်းခေါင်စာရင်း အောင်မြင်စွာကောက်ယူနိုင်ရေးအတွက် အရေးပါသော အထောက်အပံ့များဖြစ်ခဲ့ပါသည်။ အလှူရှင် နိုင်ငံများနှင့်အဖွဲ့အစည်းများသည် သန်းခေါင်စာရင်းလုပ်ငန်းအတွက် အရေးပါသည့် အကြံဉာဏ်များနှင့် လုပ်ငန်းစဉ်တိုင်းအတွက် နည်းပညာ၊ စက်ပစ္စည်း ကိရိယာနှင့် အခြားအထောက်အကူပစ္စည်းများ ကူညီ ထောက်ပံ့ခြင်း၊ သန်းခေါင်စာရင်းမေးခွန်းပုံစံများ ပုံနှိပ်ခြင်း၊ သင်တန်းနည်းပြများနှင့် စာရင်းစစ်၊ စာရင်းကောက်များအား သင်တန်းပေးခြင်း၊ လူထုအသိပညာပေးလုပ်ငန်းများအတွက် စာစောင်များ ပုံနှိပ် ဖြန့်ဝေခြင်း၊ ကောက်ယူပြီးမေးခွန်းပုံစံများအား ပုံရိပ်ဖတ်ခြင်း၊ အချက်အလက်များဆန်းစစ်လေ့လာခြင်း နှင့်အစီရင်ခံစာများပုံနှိပ်ထုတ်ဝေခြင်း အစရှိသည့်လုပ်ငန်းများတွင် ကူညီထောက်ပံ့ပေးခဲ့ပါသည်။

တစ်ချိန်တည်းမှာပင် ပြည်လုံးကျွတ်လူဦးရေနှင့်အိမ်အကြောင်းအရာ သန်းခေါင်စာရင်းကောက်ယူခြင်း လုပ်ငန်းစဉ်အပေါ် အစစအရာရာ အနီးကပ်လမ်းညွှန်ပြသခဲ့ပါသော နိုင်ငံတော်သမ္မတကြီးအား လည်းကောင်း၊ ဗဟိုသန်းခေါင်စာရင်းကော်မရှင်နာယက ဒုတိယသမ္မတ ဒေါက်တာစိုင်းမောက်ခမ်းအား လည်းကောင်း၊ ဗဟိုသန်းခေါင်စာရင်းကော်မရှင် အဖွဲ့ဝင်များအားလည်းကောင်း၊ သက်ဆိုင်ရာ တိုင်းဒေသကြီး/ပြည်နယ်အတွင်း သန်းခေါင်စာရင်းကောက်ယူခြင်းလုပ်ငန်းများကို စီမံကြီးကြပ် လမ်းညွှန်မှုပေးခဲ့သော တိုင်းဒေသကြီး/ပြည်နယ်ဝန်ကြီးချုပ်များနှင့် တိုင်းဒေသကြီး/ပြည်နယ်လူဝင်မှု ကြီးကြပ်ရေးနှင့် အမျိုးသားမှတ်ပုံတင်ရေးဦးစီးဌာနမှူးများအားလည်းကောင်း၊ အားသွန်ခွန်စိုက် ဝိုင်းဝန်း ကူညီဆောင်ရွက်ပေးခဲ့ကြသည့် ဝန်ကြီးဌာနများ၊ အဆင့်ဆင့်သော တိုင်းဒေသကြီး/ပြည်နယ်၊ ခရိုင်၊ မြို့နယ်အသီးသီးမှ သန်းခေါင်စာရင်းကော်မတီဝင်များအားလည်းကောင်း ကျေးဇူးဥပကာယတင်ရှိ ပါကြောင်း ပြောကြားလိုပါသည်။ သန်းခေါင်စာရင်းလုပ်ငန်းကြီးတစ်ခုလုံး အချိန်မီပြီးစီးစေရန်နှင့် ညွှန်ကြားချက်များ၊ အစီရင်ခံစာများကို အချိန်မီထုတ်ဝေဖြန့်ချိနိုင်ရေးအတွက် လုပ်ငန်းတာဝန်များကို မနားမနေ မဆုတ်မနစ် ကြိုးပမ်းဆောင်ရွက်ခဲ့ကြသည့် ပြည်သူ့အင်အားဦးစီးဌာနနှင့် ကုလသမဂ္ဂလူ့ဦးရေ ရန်ပုံငွေအဖွဲ့မှ အုပ်ချုပ်မှုနှင့်နည်းပညာဆိုင်ရာဝန်ထမ်းများကိုလည်းကောင်း၊ သင်တန်းနည်းပြများ၊ စာရင်းစစ်၊ စာရင်းကောက်များအဖြစ် ဆောင်ရွက်ပေးခဲ့ကြသော ဝန်ကြီးဌာန၊ အဖွဲ့အစည်းအသီးသီးမှ ဝန်ထမ်းများနှင့် စေတနာရှင်၊ လုပ်အားရှင်အားလုံးကိုလည်းကောင်း မှတ်တမ်းတင်ဂုဏ်ပြုပါကြောင်း ပြောကြားလိုပါသည်။

၎င်းအပြင် သန်းခေါင်စာရင်းကောက်ယူရေးလုပ်ငန်းကြီးတွင် ဝိုင်းဝန်းကူညီပေးခဲ့ကြသော၊ အထူးသဖြင့် သန်းခေါင်စာရင်းမေးခွန်းများကို စိတ်အားထက်သန်စွာဖြေဆိုခြင်းဖြင့် ပူးပေါင်းကူညီခဲ့ကြသော နိုင်ငံတစ်ဝန်းရှိ ရဟန်းရှင်လူ၊ ပြည်သူလူထုနှင့် တိုင်းရင်းသားညီအစ်ကိုမောင်နှမများအားလုံးကိုလည်း ကျေးဇူးအထူးတင်ရှိပါကြောင်းနှင့် သန်းခေါင်စာရင်းမှရရှိလာသည့် တစ်ဦးချင်းအချက်အလက်များကို စာရင်းဇယားပြုစုရေးလုပ်ငန်းတွင်သာ အသုံးပြုသွားမည်ဖြစ်ပါကြောင်းကို ထပ်လောင်းကတိပေးပြောကြားအပ်ပါသည်။



ဦးခင်ရီ

ပြည်ထောင်စုဝန်ကြီး

လူဝင်မှုကြီးကြပ်ရေးနှင့်ပြည်သူ့အင်အားဝန်ကြီးဌာန

ပြည်ထောင်စုသမ္မတမြန်မာနိုင်ငံတော်အစိုးရ

# မာတိကာ

ဥယျောဇဉ်	iii
စာရင်းဇယားများ (ရခိုင်ပြည်နယ်)	vii
ပုံများ	x
အတိုကောက်စကားလုံးများ	x
ရခိုင်ပြည်နယ် လူဦးရေကိန်းဂဏန်းအချက်အလက်များ	၁
အပိုင်း (၁) သန်းခေါင်စာရင်းနောက်ခံအကြောင်းအရာများ	၇
၁.၁ နိဒါန်း	၇
၁.၂ ၂၀၁၄ ခုနှစ် လူဦးရေနှင့် အိမ်အကြောင်းအရာ သန်းခေါင်စာရင်း	၈
၁.၂.၁ စီမံခန့်ခွဲမှုနှင့်စီမံချက်ရေးဆွဲခြင်း	၈
၁.၂.၂ စာရင်းကောက်ကွက်မြေပုံများရေးဆွဲခြင်း	၈
၁.၂.၃ သန်းခေါင်စာရင်းမေးခွန်းပုံစံများနှင့် လက်စွဲစာစောင်များပြုစုခြင်း	၉
၁.၂.၄ စာရင်းစစ်/စာရင်းကောက်များခန့်ထားခြင်းနှင့်သင်တန်းပေးခြင်း	၉
၁.၂.၅ သန်းခေါင်စာရင်းကောက်ယူခြင်း	၁၀
၁.၂.၆ စာရင်းဇယားပြုစုခြင်း	၁၁
၁.၂.၇ လွတ်လပ်သောစောင့်ကြည့်လေ့လာရေးအဖွဲ့	၁၁
၁.၂.၈ ရှေ့ပြေးလူဦးရေစာရင်း	၁၂
၁.၃ ရခိုင်ပြည်နယ်တွင် စာရင်းမကောက်ယူနိုင်ခဲ့သည့် လူဦးရေကိုခန့်မှန်းခြင်း	၁၂
၁.၄ အချက်အလက်များ၏ အရည်အသွေးကောင်းမွန်ရေးအတွက် ဆောင်ရွက်မှုများ	၁၃
အပိုင်း (၂) ပင်မအစီရင်ခံစာ အကျဉ်းချုပ်	၁၆
၂.၁ လူဦးရေ	၁၆
၂.၂ လူဦးရေအရွယ်အစားနှင့် ပြောင်းလဲမှု	၁၈
၂.၃ လူဦးရေ သိပ်သည်းဆ	၁၈
၂.၄ မြို့ပြ/ကျေးလက် လူဦးရေ	၁၉
၂.၅ ကျား/မ လူဦးရေ	၁၉
၂.၆ လူဦးရေ ပိရမစ်	၁၉
၂.၇ မွေးဖွားမှုနှင့် ကလေးသေဆုံးမှု	၂၁
အပိုင်း (၃) စာရင်းဇယားများ	၂၂
နောက်ဆက်တွဲ - ၁။ သန်းခေါင်စာရင်း မေးခွန်းပုံစံ	၁၅၄
နောက်ဆက်တွဲ - ၂။ သန်းခေါင်စာရင်းဆိုင်ရာဝေါဟာရအဓိပ္ပာယ်သတ်မှတ်ချက်များ	၁၅၉
ကိုးကားချက်များ	၁၆၆



**စာရင်းဇယားများ (ရခိုင်ပြည်နယ်)**

ဇယားနံပါတ်	ရေးသားဖော်ပြချက်
	<b>အပိုင်း (က) လူဦးရေဆိုင်ရာအချက်အလက်များ</b>
ဇယား (က - ၁)	အိမ်ထောင်စုအမျိုးအစားအလိုက် လူဦးရေကို ကျား/မ နှင့် မြို့ပြ/ကျေးလက် ခွဲခြားဖော်ပြသော ဇယား (ပြည်နယ်၊ ခရိုင်၊ မြို့နယ်)
ဇယား (က - ၂)	အိမ်ထောင်ဦးစီး အမျိုးအစားအလိုက် အိမ်ထောင်စုများနှင့် အိမ်ထောင်စုအမျိုးအစားအလိုက် လူဦးရေ ပျမ်းမျှအိမ်ထောင်စုအရွယ်အစားကို ဖော်ပြသောဇယား (ပြည်နယ်၊ ခရိုင်၊ မြို့နယ်)
ဇယား (က - ၃)	မြို့ပြနှင့်ကျေးလက်နေလူဦးရေကို ကျား/မ၊ ကျား/မ အချိုးနှင့် မြို့ပြနေလူဦးရေ ရာခိုင်နှုန်းကို ဖော်ပြသောဇယား (ပြည်နယ်၊ ခရိုင်၊ မြို့နယ်)
ဇယား (က - ၄)	လူဦးရေကို အသက်တစ်နှစ်ချင်းစီအလိုက် ကျား/မ နှင့် မြို့ပြ/ကျေးလက် ခွဲခြားဖော်ပြသော ဇယား (ပြည်နယ်)
ဇယား (က - ၅)	လူဦးရေကို အသက်အုပ်စုအလိုက် ကျား/မ နှင့် မြို့ပြ/ကျေးလက် ခွဲခြားဖော်ပြသောဇယား (ပြည်နယ်၊ ခရိုင်)
ဇယား (က - ၆)	အသက်အုပ်စုကြီးများအလိုက် လူဦးရေနှင့် မှီခိုသူအချိုးများကို မြို့ပြ/ကျေးလက် ခွဲခြား ဖော်ပြသောဇယား (ပြည်နယ်၊ ခရိုင်၊ မြို့နယ်)
ဇယား (က - ၇)	အိမ်ထောင်စုအရွယ်အစားအလိုက် အိမ်ထောင်စုဝင်အရေအတွက်ကို ဖော်ပြသောဇယား (ပြည်နယ်၊ ခရိုင်၊ မြို့နယ်)
	<b>အပိုင်း (ခ) လူမှုရေးဆိုင်ရာအချက်အလက်များ</b>
ဇယား (ခ - ၁)	အိမ်ထောင်စုလူဦးရေကို အိမ်ထောင်ဦးစီးနှင့်တော်စပ်ပုံအလိုက် ကျား/မ ခွဲခြားဖော်ပြသောဇယား (ပြည်နယ်၊ ခရိုင်)
ဇယား (ခ - ၂)	အသက် (၁၀) နှစ်နှင့်အထက် အိမ်ထောင်စုနှင့် အဖွဲ့အစည်းလူဦးရေကို အိမ်ထောင်ရေး အခြေအနေနှင့် အသက်အုပ်စုအလိုက် ကျား/မ ခွဲခြားဖော်ပြသောဇယား (ပြည်နယ်)
ဇယား (ခ - ၃)	အသက် (၁၅) နှစ်နှင့်အထက်လူဦးရေကို အိမ်ထောင်ရေးအခြေအနေနှင့် ကျား/မ ခွဲခြား ဖော်ပြသောဇယား (ပြည်နယ်၊ ခရိုင်၊ မြို့နယ်)
	<b>အပိုင်း (ဂ) ပြည်တွင်း/ပြည်ပရွှေ့ပြောင်းသွားလာခြင်း</b>
ဇယား (ဂ - ၁)	နိုင်ငံခြားသို့ ရောက်ရှိနေသော အိမ်ထောင်စုဝင်များကို ရောက်ရှိနေထိုင်သည့်နိုင်ငံနှင့် နေထိုင်ခဲ့ သည့်ခရိုင်အလိုက် ကျား/မ ခွဲခြားဖော်ပြသောဇယား (ပြည်နယ်၊ ခရိုင်)
ဇယား (ဂ - ၂)	နိုင်ငံခြားသို့ ရောက်ရှိနေသော အိမ်ထောင်စုဝင်များကို ရောက်ရှိနေထိုင်သည့်နိုင်ငံနှင့် နိုင်ငံခြား တွင်ရောက်ရှိနေသည့် ကာလအပိုင်းအခြားအလိုက် ကျား/မ ခွဲခြားဖော်ပြသောဇယား (ပြည်နယ်)
	<b>အပိုင်း (ဃ) ပညာရေးဆိုင်ရာ အချက်အလက်များ</b>
ဇယား (ဃ - ၁)	အသက် (၅) နှစ်နှင့်အထက် အိမ်ထောင်စုလူဦးရေကို စာတတ်မြောက်မှုရာခိုင်နှုန်းနှင့် အသက်အုပ်စုအလိုက် ကျား/မ ခွဲခြားဖော်ပြသောဇယား (ပြည်နယ်၊ ခရိုင်)
ဇယား (ဃ - ၂)	အသက် (၁၅) နှစ်နှင့်အထက် အိမ်ထောင်စုလူဦးရေကို စာတတ်မြောက်မှုရာခိုင်နှုန်းနှင့် မြို့ပြ/ကျေးလက်အလိုက် ကျား/မ ခွဲခြားဖော်ပြသောဇယား (ပြည်နယ်၊ ခရိုင်၊ မြို့နယ်)

ဇယား (ဃ - ၃)	အသက် (၅) နှစ်နှင့်အထက်လူဦးရေကို အသက်အပိုင်းအခြားနှင့် ကျောင်းတက်ရောက်မှု အခြေအနေအလိုက် ကျား/မ ခွဲခြားဖော်ပြသောဇယား (ပြည်နယ်၊ ခရိုင်)
ဇယား (ဃ - ၄)	အသက် (၅) နှစ်မှ (၂၉) နှစ်အတွင်း အိမ်ထောင်စုလူဦးရေကို ကျောင်းတက်ရောက်မှု အခြေအနေ အလိုက် ကျား/မ ခွဲခြားဖော်ပြသောဇယား (ပြည်နယ်၊ ခရိုင်၊ မြို့နယ်)
ဇယား (ဃ - ၅(က))	အသက် (၅) နှစ်နှင့်အထက်လူဦးရေကို အမြင့်ဆုံးတက်ရောက်ပြီးစီးခဲ့သည့်အတန်းနှင့် အသက် အပိုင်းအခြားအလိုက် ကျား/မ ခွဲခြားဖော်ပြသောဇယား (မြို့ပြ/ကျေးလက်) (ပြည်နယ်)
ဇယား (ဃ - ၅(ခ))	အသက် (၅) နှစ်နှင့်အထက်လူဦးရေကို အမြင့်ဆုံးတက်ရောက်ပြီးစီးခဲ့သည့်အတန်းနှင့် အသက် အပိုင်းအခြားအလိုက် ကျား/မ ခွဲခြားဖော်ပြသောဇယား (မြို့ပြ) (ပြည်နယ်)
ဇယား (ဃ - ၅(ဂ))	အသက် (၅) နှစ်နှင့်အထက်လူဦးရေကို အမြင့်ဆုံးတက်ရောက်ပြီးစီးခဲ့သည့်အတန်းနှင့် အသက် အပိုင်းအခြားအလိုက် ကျား/မ ခွဲခြားဖော်ပြသောဇယား (ကျေးလက်) (ပြည်နယ်)
ဇယား (ဃ - ၆(က))	အသက် (၂၅) နှစ်နှင့်အထက် အိမ်ထောင်စုနှင့် အဖွဲ့အစည်းလူဦးရေကို အမြင့်ဆုံးတက်ရောက် ပြီးစီးခဲ့သည့် အတန်းအလိုက် ကျား/မ ခွဲခြားဖော်ပြသောဇယား (ပြည်နယ်၊ ခရိုင်၊ မြို့နယ်)
ဇယား (ဃ - ၆(ခ))	အသက် (၂၅) နှစ်နှင့်အထက် အိမ်ထောင်စုလူဦးရေကို အမြင့်ဆုံးတက်ရောက်ပြီးစီးခဲ့သည့် အတန်းအလိုက် ကျား/မ ခွဲခြားဖော်ပြသောဇယား (ပြည်နယ်၊ ခရိုင်၊ မြို့နယ်)
ဇယား (ဃ - ၆(ဂ))	အသက် (၂၅) နှစ်နှင့်အထက် အဖွဲ့အစည်းလူဦးရေကို အမြင့်ဆုံးတက်ရောက်ပြီးစီးခဲ့သည့် အတန်းအလိုက် ကျား/မ ခွဲခြားဖော်ပြသောဇယား (ပြည်နယ်၊ ခရိုင်၊ မြို့နယ်)
<b>အပိုင်း (င) စီးပွားရေးဆိုင်ရာအချက်အလက်များ</b>	
ဇယား (င - ၁(က))	အသက် (၁၀) နှစ်နှင့်အထက် လူဦးရေကို လုပ်သားအင်အားပါဝင်နှုန်း၊ အလုပ်လက်မဲ့ရာခိုင်နှုန်း၊ အလုပ်အကိုင်ရရှိမှုနှင့် လူဦးရေအချိုးတို့ကို အသက်အုပ်စုအလိုက် ကျား/မ ခွဲခြားဖော်ပြသော ဇယား (မြို့ပြ/ကျေးလက်) (ပြည်နယ်)
ဇယား (င - ၁(ခ))	အသက် (၁၀) နှစ်နှင့်အထက် လူဦးရေကို လုပ်သားအင်အားပါဝင်နှုန်း၊ အလုပ်လက်မဲ့ရာခိုင်နှုန်း၊ အလုပ်အကိုင်ရရှိမှုနှင့် လူဦးရေအချိုးတို့ကို အသက်အုပ်စုအလိုက် ကျား/မ ခွဲခြားဖော်ပြသော ဇယား (မြို့ပြ) (ပြည်နယ်)
ဇယား (င - ၁(ဂ))	အသက် (၁၀) နှစ်နှင့်အထက် လူဦးရေကို လုပ်သားအင်အားပါဝင်နှုန်း၊ အလုပ်လက်မဲ့ရာခိုင်နှုန်း၊ အလုပ်အကိုင်ရရှိမှုနှင့် လူဦးရေအချိုးတို့ကို အသက်အုပ်စုအလိုက် ကျား/မ ခွဲခြားဖော်ပြသော ဇယား (ကျေးလက်) (ပြည်နယ်)
ဇယား (င - ၂)	အသက် (၁၀) နှစ်နှင့်အထက် လူဦးရေကို လုပ်သားအမျိုးအစားအလိုက် ကျား/မ ခွဲခြား ဖော်ပြသောဇယား (ပြည်နယ်၊ ခရိုင်၊ မြို့နယ်)
<b>အပိုင်း (စ) ကလေးမွေးဖွားမှုနှင့် သေဆုံးမှုအကြောင်းအရာများ</b>	
ဇယား (စ - ၁)	အသက် (၁၅ - ၅၄) နှစ်ရှိ အိမ်ထောင်ကျဖူးသူအမျိုးသမီး၊ ကလေးမွေးဖွားမှုနှင့် သေဆုံးမှုများကို မိခင်၏အသက်အုပ်စုအလိုက် ဖော်ပြသောဇယား (ပြည်နယ်၊ ခရိုင်)
ဇယား (စ - ၂)	အသက် (၁၅-၄၉) နှစ်ရှိ အိမ်ထောင်ကျဖူးသူအမျိုးသမီးများ၏ (၁၂) လအတွင်း ကလေး မွေးဖွားမှုနှင့်သေဆုံးမှုများကို မိခင်၏အသက်အုပ်စုအလိုက် ဖော်ပြသောဇယား (ပြည်နယ်၊ ခရိုင်)
<b>အပိုင်း (ဆ) ကိုင်ဆောင်သည့်လက်မှတ်အမျိုးအစား</b>	
ဇယား (ဆ - ၁)	အသက် (၁၀) နှစ်နှင့်အထက် လူဦးရေကို ကိုင်ဆောင်သည့်လက်မှတ် အမျိုးအစားအလိုက် အသက်အုပ်စုဖြင့် ဖော်ပြသောဇယား (ပြည်နယ်)



ဇယား (ဆ - ၂)	အသက် (၁၀) နှစ်နှင့်အထက် လူဦးရေကို ကိုင်ဆောင်သည့်လက်မှတ်အမျိုးအစားအလိုက် မြို့ပြ/ကျေးလက် ခွဲခြားဖော်ပြသောဇယား (ပြည်နယ်၊ ခရိုင်၊ မြို့နယ်)
	<b>အပိုင်း (၉) မသန်စွမ်းမှုအကြောင်းအရာ</b>
ဇယား (၉ - ၁)	မသန်စွမ်းရာခိုင်နှုန်းနှင့် မသန်စွမ်းမှုအမျိုးအစားအလိုက် လူဦးရေကို ကျား/မ အလိုက် အသက်အုပ်စုအလိုက် ဖော်ပြသောဇယား (ပြည်နယ်)
ဇယား (၉ - ၂)	မသန်စွမ်းရာခိုင်နှုန်းနှင့် မသန်စွမ်းမှုအမျိုးအစားအလိုက် လူဦးရေကို ကျား/မ အလိုက် မြို့နယ်အဆင့်ထိ ဖော်ပြသောဇယား (ပြည်နယ်၊ ခရိုင်၊ မြို့နယ်)
	<b>အပိုင်း (၅) အိမ်အကြောင်းအရာ</b>
ဇယား (၅ - ၁)	နေအိမ်အမျိုးအစားအလိုက် အိမ်ထောင်စုအရေအတွက်ကို ဖော်ပြသောဇယား (ပြည်နယ်၊ ခရိုင်၊ မြို့နယ်)
ဇယား (၅ - ၂)	အိမ်ပိုင်ဆိုင်မှုအမျိုးအစားအလိုက် အိမ်ထောင်စုအရေအတွက်ကိုဖော်ပြသောဇယား (ပြည်နယ်၊ ခရိုင်၊ မြို့နယ်)
ဇယား (၅ - ၃)	အသုံးပြုသည့် အိမ်သာအမျိုးအစားအလိုက် အိမ်ထောင်စုအရေအတွက်ကို ဖော်ပြသောဇယား (ပြည်နယ်၊ ခရိုင်၊ မြို့နယ်)
ဇယား (၅ - ၄(က))	နေအိမ်အဆောက်အအုံတွင် အမိုးအတွက် အဓိကအသုံးပြုသည့် ပစ္စည်းအမျိုးအစားအလိုက် အိမ်ထောင်စုအရေအတွက်ကို ဖော်ပြသောဇယား (ပြည်နယ်၊ ခရိုင်၊ မြို့နယ်)
ဇယား (၅ - ၄(ခ))	နေအိမ်အဆောက်အအုံတွင် အကာအတွက် အဓိကအသုံးပြုသည့် ပစ္စည်းအမျိုးအစားအလိုက် အိမ်ထောင်စုအရေအတွက်ကို ဖော်ပြသောဇယား (ပြည်နယ်၊ ခရိုင်၊ မြို့နယ်)
ဇယား (၅ - ၄(ဂ))	နေအိမ်အဆောက်အအုံတွင် အခင်းအတွက် အဓိကအသုံးပြုသည့် ပစ္စည်းအမျိုးအစားအလိုက် အိမ်ထောင်စုအရေအတွက်ကို ဖော်ပြသောဇယား (ပြည်နယ်၊ ခရိုင်၊ မြို့နယ်)
	<b>အပိုင်း (ည) အိမ်အသုံးအဆောင်ပစ္စည်းများ</b>
ဇယား (ည - ၁)	အလင်းရောင်အတွက် အဓိကအသုံးပြုသည့် မီးအမျိုးအစားအလိုက် အိမ်ထောင်စုအရေအတွက်ကို ဖော်ပြသောဇယား (ပြည်နယ်၊ ခရိုင်၊ မြို့နယ်)
ဇယား (ည - ၂)	သောက်ရေအတွက် အဓိကအသုံးပြုသည့် ရေအမျိုးအစားအလိုက် အိမ်ထောင်စုအရေအတွက်ကို ဖော်ပြသောဇယား (ပြည်နယ်၊ ခရိုင်၊ မြို့နယ်)
ဇယား (ည - ၃)	သုံးရေအတွက် အဓိကအသုံးပြုသည့် ရေအမျိုးအစားအလိုက် အိမ်ထောင်စုအရေအတွက်ကို ဖော်ပြသောဇယား (ပြည်နယ်၊ ခရိုင်၊ မြို့နယ်)
ဇယား (ည - ၄)	အစားအစာချက်ပြုတ်စားသောက်ရန်အတွက် အဓိကအသုံးပြုသည့် လောင်စာအမျိုးအစားအလိုက် အိမ်ထောင်စုအရေအတွက်ကို ဖော်ပြသောဇယား (ပြည်နယ်၊ ခရိုင်၊ မြို့နယ်)
ဇယား (ည - ၅)	ဆက်သွယ်ရေးနှင့် အိမ်အသုံးအဆောင်ပစ္စည်းများ သုံးစွဲနိုင်မှုအလိုက် အိမ်ထောင်စုအရေအတွက်ကိုဖော်ပြသောဇယား (ပြည်နယ်၊ ခရိုင်၊ မြို့နယ်)
ဇယား (ည - ၆)	သယ်ယူပို့ဆောင်ရေးအတွက်အသုံးပြုသည့် ယာဉ်အမျိုးအစားအလိုက် အိမ်ထောင်စုအရေအတွက်ကို ဖော်ပြသောဇယား (ပြည်နယ်၊ ခရိုင်၊ မြို့နယ်)

## ပုံများ

ပုံ (၁) အုပ်ချုပ်မှုဒေသအလိုက် မြန်မာနိုင်ငံမြေပုံ (တိုင်းဒေသကြီး/ပြည်နယ်၊ ခရိုင်)

ပုံ (၂) ရခိုင်ပြည်နယ်မြေပုံ (ခရိုင်၊ မြို့နယ်)

ပုံ (၃) တိုင်းဒေသကြီး/ပြည်နယ်များ၏ လူဦးရေအချိုးအစား

ပုံ (၄) လူဦးရေပိရမစ်၊ ၂၀၁၄ ခုနှစ်၊ ရခိုင်ပြည်နယ်

ပုံ (၅) လူဦးရေပိရမစ်၊ ၂၀၁၄ ခုနှစ်၊ မြန်မာနိုင်ငံ

## အတိုကောက်စာလုံးများ

ကေအိုင်အို            ကချင်လွတ်မြောက်ရေးအဖွဲ့

ကေအင်န်ယူ        ကရင်အမျိုးသားအစည်းအရုံး

အာဆီယံ            အရှေ့တောင်အာရှနိုင်ငံများအသင်း

ICR                Intelligent Character Recognition (ပုံရိပ်နှင့် စာလုံးများဖတ်ခြင်း)

KFI                Key-in From Image (ဂဏန်းသင်္ကေတတင်ခြင်း)

OMR              Optical Mark Recognition/Readers (ပုံရိပ်ဖမ်းခြင်း/ပုံရိပ်ဖတ်စက်)

ရခိုင်ပြည်နယ် လူဦးရေကိန်းဂဏန်းအချက်အလက်များ<sup>၁</sup>

ခရိုင်အရေအတွက်	၅
မြို့နယ်/မြို့နယ်ခွဲ အရေအတွက်	၂၀
လူဦးရေစုစုပေါင်း	၃,၁၈၈,၈၀၇ <sup>၂</sup>
ကျား ဦးရေ	၁,၅၂၆,၄၀၂ (၄၇.၈၇%)
မ ဦးရေ	၁,၆၆၂,၄၀၅ (၅၂.၁၃%)
မြို့ပြလူဦးရေရာခိုင်နှုန်း	၁၇.၀%
ဧရိယာအကျယ်အဝန်း (စတုရန်းကီလိုမီတာ)	၃၆,၇၇၈.၁
လူဦးရေသိပ်သည်းဆ (တစ်စတုရန်းကီလိုမီတာ)	၈၆.၇
အသက်အလယ်ကိန်း	၂၆.၀
အိမ်ထောင်စုအရေအတွက်	၄၅၉,၇၇၂
မြို့ပြအိမ်ထောင်စုရာခိုင်နှုန်း	၁၅.၈%
အမျိုးသမီးအိမ်ထောင်ဦးစီးရာခိုင်နှုန်း	၂၃.၂%
ပျမ်းမျှအိမ်ထောင်စုအရွယ်အစား	၄.၄
အသက်အပိုင်းအခြားအလိုက် လူဦးရေရာခိုင်နှုန်း	
ကလေးဦးရေ (အသက် ၀ - ၁၄ နှစ်)	၃၁.၁%
အလုပ်လုပ်နိုင်သူဦးရေ (အသက် ၁၅ - ၆၄ နှစ် )	၆၂.၂%
သက်ကြီးရွယ်အိုဦးရေ ( အသက် ၆၅ နှစ်နှင့်အထက်)	၆.၇%
မိခိုသူအချိုး	
စုစုပေါင်း မိခိုသူအချိုး	၆၀.၇
ကလေးမိခိုသူအချိုး	၅၀.၀
သက်ကြီးရွယ်အို မိခိုသူအချိုး	၁၀.၇

<sup>၁</sup> အထက်ပါဇယားတွင် ဖော်ပြထားသည့် ကျား/မ လူဦးရေစုစုပေါင်း၊ လူဦးရေသိပ်သည်းဆနှင့် ကျား/မ အချိုးတို့ကို သန်းခေါင်စာရင်းကောက်ယူနိုင်ခြင်းမရှိခဲ့သောဒေသများမှ ခန့်မှန်းလူဦးရေများကို ထည့်သွင်း၍ တွက်ချက်ထားခြင်းဖြစ်ပါသည်။ သို့ရာတွင် အခြားညွှန်ကိန်းများကို သန်းခေါင်စာရင်းကောက်ယူရရှိခဲ့သော အိမ်ထောင်စုများမှ အချက်အလက်များအပေါ်တွင် အခြေခံ၍ တွက်ချက်ထားပါသည်။

<sup>၂</sup> လူဦးရေစုစုပေါင်းတွင် စာရင်းကောက်ယူရရှိသောလူဦးရေနှင့် စာရင်းကောက်ယူနိုင်ခြင်းမရှိခဲ့သောဒေသများမှ ခန့်မှန်းလူဦးရေပါဝင်ပါသည်။ ခန့်မှန်းလူဦးရေကို ဇယား (၁) တွင်ဖော်ပြထားပါသည်။

သက်ကြီးရွယ်အိုညွှန်ကိန်း	၂၁.၄	
ကျား/မ အချိုး	၉၂ (မ ၁၀၀ တွင် ရှိသော ကျား ဦးရေ)	
အသက် (၁၅) နှစ်နှင့်အထက် စာတတ်မြောက်မှုရာခိုင်နှုန်း	၈၄.၇%	
ကျား စာတတ်မြောက်မှုရာခိုင်နှုန်း	၉၂.၂%	
မ စာတတ်မြောက်မှုရာခိုင်နှုန်း	၇၈.၇%	
မသန်စွမ်းသူဦးရေ	အရေအတွက်	ရာခိုင်နှုန်း
မသန်စွမ်းသူ (မည်သည့်မသန်စွမ်းမှုအမျိုးအစားမဆို)	၁၁၂,၁၇၉	၅.၃
လမ်းလျှောက်/အမြင့်တက်/ပစ္စည်းကိုင်တွယ်	၄၉,၉၈၀	၂.၄
အမြင်	၆၅,၅၇၆	၃.၁
အကြား	၄၀,၆၆၀	၁.၉
သင်ယူလေ့လာခြင်း/ မှတ်ဉာဏ်/ အာရုံစူးစိုက်ခြင်း	၅၄,၅၅၀	၂.၆
ကိုင်ဆောင်သည့်လက်မှတ်အမျိုးအစား (အသက် ၁၀ နှစ်နှင့် အထက်)	အရေအတွက်	ရာခိုင်နှုန်း
နိုင်ငံသားစိစစ်ရေးကတ်	၁,၀၁၈,၉၆၃	၆၀.၃
ဧည့်နိုင်ငံသားကတ်	၅၇၆	၀.၁ ရာခိုင်နှုန်းထက် နည်းသည်။
နိုင်ငံသားပြုခွင့်ရသူကတ်	၄,၅၀၀	၀.၃
အမျိုးသားမှတ်ပုံတင်ကတ်	၉,၈၉၅	၀.၆
သာသနာဝင်ကတ်	၇,၅၄၃	၀.၄
ယာယီသက်သေခံကတ်	၁၀,၃၅၁	၀.၆
နိုင်ငံခြားသားမှတ်ပုံတင်လက်မှတ်	၁၇၀	၀.၁ ရာခိုင်နှုန်းထက် နည်းသည်။
နိုင်ငံခြားသားနိုင်ငံကူးလက်မှတ်	၁,၉၆၈	၀.၁
မည်သည့်ကတ်မှမကိုင်ဆောင်သူ	၆၃၇,၀၂၆	၃၇.၇

<b>လုပ်သားအင်အားပါဝင်နှုန်း</b>	<b>စုစုပေါင်း</b>	<b>ကျား</b>	<b>မ</b>
အသက် (၁၀) နှစ်နှင့်အထက်	၄၈.၇%	၆၈.၃%	၃၁.၇%
အသက် (၁၅) နှစ်နှင့်အထက်	၅၅.၄%	၇၉.၃%	၃၅.၄%
အသက် (၁၅ - ၆၄) နှစ်	၅၈.၈%	၈၃.၂%	၃၈.၁%
<b>အလုပ်လက်မဲ့ ရာခိုင်နှုန်း</b>	<b>စုစုပေါင်း</b>	<b>ကျား</b>	<b>မ</b>
အသက် (၁၀) နှစ်နှင့်အထက်	၁၀.၉%	၉.၅%	၁၃.၅%
အသက် (၁၅) နှစ်နှင့်အထက်	၁၀.၁%	၈.၈%	၁၂.၅%
အသက် (၁၅ - ၆၄) နှစ်	၁၀.၄%	၉.၁%	၁၂.၈%
<b>အလုပ်အကိုင်ရရှိမှုနှင့်လူဦးရေအချိုး</b>	<b>စုစုပေါင်း</b>	<b>ကျား</b>	<b>မ</b>
အသက် (၁၀) နှစ်နှင့်အထက်	၄၃.၄%	၆၁.၈%	၂၇.၅%
အသက် (၁၅) နှစ်နှင့်အထက်	၄၉.၈%	၇၂.၄%	၃၁.၀%
အသက် (၁၅ - ၆၄) နှစ်	၅၂.၆%	၇၅.၆%	၃၃.၂%
<b>အိမ်ပိုင်ဆိုင်မှု</b>			
ပိုင်ရှင်	၉၁.၀%		
အိမ်ငှား	၂.၈%		
အခမဲ့ (မိဘ/ယောက္ခမ/ဆွေမျိုး/မိတ်ဆွေ)	၂.၉%		
အစိုးရဝန်ထမ်းအိမ်ရာ	၂.၇%		
ပုဂ္ဂလိကဝန်ထမ်းအိမ်ရာ	၀.၂%		
အခြား	၀.၄%		
<b>နေအိမ်အဆောက်အအုံအတွက် အဓိကအသုံးပြုသည့်ပစ္စည်းများ</b>	<b>အကာ</b>	<b>အခင်း</b>	<b>အမိုး</b>
ဓနိ/သက်ကယ်/အင်ဖက်	၇.၉%	-	၇၁.၉%
ဝါး	၅၉.၄%	၃၄.၆%	၀.၆%
မြေကြီး	၀.၁%	၀.၈%	-
သစ်သား	၂၇.၄%	၆၀.၄%	၀.၁%

သွပ်	၀.၃%	-	၂၆.၈%
အုတ်ကြွပ်/အုတ်/ကွန်ကရစ်	၄.၅%	၃.၆%	၀.၄%
အခြား	၀.၄%	၀.၆%	၀.၂%
<b>အစားအစာချက်ပြုတ်စားသောက်ရန်အတွက်အဓိကအသုံးပြုသည့် လောင်စာ</b>			
လျှပ်စစ်မီး	၁.၄%		
ဓာတ်ငွေ့	၀.၁ ရာခိုင်နှုန်းထက် နည်းသည်။		
ရေနံဆီမီး	၁.၀%		
ဘိုင်အိုဂက်စ်	၀.၁ ရာခိုင်နှုန်းထက် နည်းသည်။		
သစ်သား/ထင်း	၈၈.၉%		
မီးသွေး/လောင်စာတောင့်	၇.၇%		
ကျောက်မီးသွေး	၀.၃%		
အခြား	၀.၇%		
<b>အလင်းရောင်အတွက် အသုံးပြုသည့် အဓိကမီးအမျိုးအစား</b>			
လျှပ်စစ်မီး	၁၂.၈%		
ရေနံဆီမီး	၁၁.၈%		
ဖယောင်းတိုင်မီး	၅၉.၀%		
ဘက်ထရီမီး	၃.၈%		
မီးစက် (ပုဂ္ဂလိက)	၈.၉%		
ရေအားလျှပ်စစ် (ပုဂ္ဂလိက)	၀.၂%		
နေရောင်ခြည်စွမ်းအင်သုံး (ဆိုလာပြား)	၃.၂%		
အခြား	၀.၃%		
<b>သောက်ရေအတွက် အဓိကအသုံးပြုသည့် ရေအမျိုးအစား</b>			
ရေပိုက်လိုင်း	၅.၀%		
အပီစီတွင်း	၃.၄%		
ရေတွင်း (အုတ်စီ)	၂၈.၆%		
ရေသန့်စက်/ရေသန့်ဘူး	၀.၈%		

စုစုပေါင်းရေကောင်းရေသန့်ရရှိမှု	၃၇.၈%
ရေတွင်း (အကာအရံမဲ့)	၅.၅%
ရေကန်	၅၀.၃%
မြစ်/ချောင်း/တူးမြောင်း	၃.၉%
တောင်ကျရေ/မိုးရေ	၁.၈%
အခြား	၀.၇%
စုစုပေါင်းရေကောင်းရေသန့်မရရှိမှု	၆၂.၂%
သုံးရေအတွက် အဓိကအသုံးပြုသည့် ရေအမျိုးအစား	
ရေပိုက်လိုင်း	၆.၁%
အဝီစိတွင်း	၄.၄%
ရေတွင်း (အုတ်စိ)	၂၄.၉%
ရေတွင်း (အကာအရံမဲ့)	၅.၅%
ရေကန်	၄၉.၈%
မြစ်/ချောင်း/တူးမြောင်း	၆.၈%
တောင်ကျရေ/မိုးရေ	၁.၈%
ရေသန့်စက်/ရေသန့်ဘူး	၀.၁ ရာခိုင်နှုန်းထက် နည်းသည်။
အခြား	၀.၇%
အိမ်သာအမျိုးအစား	
ရေဆွဲအိမ်သာ	၀.၆%
ရေလောင်း/ယင်လုံအိမ်သာ	၃၁.၂%
စုစုပေါင်းသန့်ရှင်းသော ယင်လုံအိမ်သာဆောက်လုပ်သုံးစွဲမှု	၃၁.၈%
တွင်း/လောင်းအိမ်သာ	၁.၄%
တွင်းမရှိအိမ်သာ	၂.၉%
အခြား	၁.၀%
အိမ်သာမရှိ	၆၂.၉%

ဆက်သွယ်ရေးပစ္စည်းများ သုံးစွဲနိုင်မှုအခြေအနေ	
ရေဒီယို	၃၀.၉%
ရုပ်မြင်သံကြား	၂၂.၁%
ကြိုးဖုန်း	၂.၈%
လက်ကိုင်ဖုန်း	၁၅.၈%
ကွန်ပျူတာ	၁.၂%
အိမ်တွင်အင်တာနက်တပ်ဆင်ထားခြင်း	၂.၂%
မည်သည့်ပစ္စည်းမျှမရှိသည့်ရာခိုင်နှုန်း	၅၅.၂%
ပစ္စည်းအားလုံးရှိသည့်ရာခိုင်နှုန်း	၀.၂%
သယ်ယူပို့ဆောင်ရေးယာဉ်များသုံးစွဲနိုင်မှုအခြေအနေ	
ကား/ထရပ်ကား/ဗင်(န်)	၀.၅%
မော်တော်ဆိုင်ကယ်/လျှပ်စစ်စက်ဘီး/သုံးဘီးကား	၁၁.၉%
စက်ဘီး	၁၄.၉%
(၄) ဘီးပါထော်လာဂျီ	၀.၆%
ကနူးလှေ၊ သမ္ဗန်	၃.၇%
စက်လှေ၊ မော်တော်ဘုတ်	၅.၅%
လှည်း (ကျဲ၊ နွား၊ မြင်း..... စသဖြင့်)	၁၆.၂%



# အပိုင်း (၁)

## သန်းခေါင်စာရင်းနောက်ခံအကြောင်းအရာများ

### ၁.၁ နိဒါန်း

ပြည်ထောင်စုသမ္မတမြန်မာနိုင်ငံတော်အစိုးရသည် နှစ်ပေါင်း (၃၀) ကြာ မကောက်ယူနိုင်ခဲ့သော ပြည်လုံးကျွတ် လူဦးရေနှင့်အိမ်အကြောင်းအရာသန်းခေါင်စာရင်းကို ၂၀၁၄ ခုနှစ်၊ ဧပြီလတွင် ကောက်ယူခဲ့ပါသည်။ မြန်မာနိုင်ငံတွင် ကိုလိုနီခေတ်ကာလတစ်လျှောက်လုံး၌ လူဦးရေသန်းခေါင်စာရင်းများကို ပုံမှန်ကောက်ယူခဲ့ပါသည်။ မြန်မာနိုင်ငံ လွတ်လပ်ရေးရပြီးနောက်ပိုင်း ပြည်လုံးကျွတ်သန်းခေါင်စာရင်းများကို ၁၉၇၃ ခုနှစ်တွင် တစ်ကြိမ်၊ ၁၉၈၃ ခုနှစ်တွင် တစ်ကြိမ်နှင့် ယခု ၂၀၁၄ ခုနှစ်၊ ဧပြီလတွင်တစ်ကြိမ် ကောက်ယူခဲ့ပါသည်။ သန်းခေါင်စာရင်းမကောက်နိုင်သောကာလ များတွင် မွေးဖွားမှုနှင့်မျိုးဆက်ပွားကျန်းမာရေးစစ်တမ်းများ၊ မိသားစုနှင့်လူငယ်လူရွယ်စစ်တမ်း၊ လူဦးရေပြောင်းလဲမှုနှင့် မွေးဖွားမှုစစ်တမ်းများနှင့် အခြားသောလူဦးရေစစ်တမ်းများကို ပုံမှန်ကောက်ယူခြင်းဖြင့် နိုင်ငံတော်၏မူဝါဒများချမှတ်နိုင် ရေးနှင့်စီမံကိန်းများရေးဆွဲနိုင်ရေးအတွက် လူဦးရေဆိုင်ရာအချက်အလက်များ ပံ့ပိုးနိုင်ခဲ့ပါသည်။

နိုင်ငံတိုင်းတွင် သန်းခေါင်စာရင်းသည် လူဦးရေဆိုင်ရာအချက်အလက်များနှင့် အိမ်ထောင်စုများ၏ ဝိသေသ လက္ခဏာများကိုရရှိနိုင်သည့် အရေးကြီးသောရင်းမြစ်တစ်ခုဖြစ်ပါသည်။ သန်းခေါင်စာရင်း၏ထူးခြားသောအရည်အသွေး တစ်ခုမှာ အုပ်ချုပ်မှုဧရိယာအသေးငယ်ဆုံးအဆင့်ထိ အချက်အလက်များကို ပံ့ပိုးပေးနိုင်ခြင်းပင်ဖြစ်ပါသည်။ ကောက်ယူ ရရှိသောအချက်အလက်များသည် အုပ်ချုပ်မှုနယ်ပယ်အဆင့်တိုင်းတွင် ထိရောက်သောဖွံ့ဖြိုးရေးစီမံကိန်းများရေးဆွဲခြင်း၊ အထောက်အထားပေါ်အခြေခံသော ဆုံးဖြတ်ချက်များချမှတ်ခြင်းတို့အတွက် မရှိမဖြစ်လိုအပ်ပါသည်။ သန်းခေါင်စာရင်းမှ ကောက်ယူရရှိသောအချက်အလက်များသည် နိုင်ငံတော်၏သယံဇာတရင်းမြစ်များ ခွဲဝေသတ်မှတ်ခြင်း၊ နယ်မြေဧရိယာ နယ်နိမိတ်များကို ပြန်လည်ဆန်းစစ်နိုင်ခြင်း၊ စာသင်ကျောင်း၊ ဆေးရုံနှင့်ကျန်းမာရေးဌာနများ၊ လမ်းများစသည့် လူမှု အခြေခံအဆောက်အအုံများတည်ဆောက်ပေးခြင်းနှင့် သုတေသနလုပ်ငန်းများအတွက် အသုံးဝင်ပါသည်။ ထို့အပြင် သန်းခေါင်စာရင်းအချက်အလက်များသည် နိုင်ငံတော်ဖွံ့ဖြိုးတိုးတက်ရေးစီမံကိန်းများ၊ ထောင်စုနှစ်ရည်မှန်းချက်များ၊ လူဦးရေနှင့်ဖွံ့ဖြိုးတိုးတက်မှုညီလာခံမှ ချမှတ်ခဲ့သည့်ပန်းတိုင်များစသည့် ပြည်တွင်း၊ ပြည်ပ ဖွံ့ဖြိုးတိုးတက်မှုဆိုင်ရာ လုပ်ဆောင်ချက်များကို ဆန်းစစ်လေ့လာရာတွင်လည်း အထောက်အပံ့ဖြစ်စေပါသည်။ သို့ဖြစ်ပါ၍ ၂၀၁၄ ခုနှစ် လူဦးရေ နှင့်အိမ်အကြောင်းအရာသန်းခေါင်စာရင်းကို မဖြစ်မနေကောက်ယူရန် လိုအပ်ခဲ့ခြင်းဖြစ်ပါသည်။

၂၀၁၄ ခုနှစ် လူဦးရေနှင့်အိမ်အကြောင်းအရာ သန်းခေါင်စာရင်းရလဒ် အစီရင်ခံစာများကို အဆင့် (၃) ဆင့် ဖြင့် ထုတ်ပြန်ရန်စီစဉ်ထားပါသည်။ ပထမအဆင့်အနေဖြင့် ရှေ့ပြေးလူဦးရေစာရင်း (သန်းခေါင်စာရင်းအစီရင်ခံစာ အတွဲ - ၁) စာအုပ်ကို ၂၀၁၄ ခုနှစ်၊ ဩဂုတ်လတွင် ထုတ်ပြန်ကြေညာခဲ့ပြီးဖြစ်ပါသည်။ ဒုတိယအဆင့်တွင် သန်းခေါင်စာရင်းပင်မ အစီရင်ခံစာများအား အတွဲ (၂) ခုဖြင့် ထုတ်ဝေမည်ဖြစ်ပါသည်။ သန်းခေါင်စာရင်းအစီရင်ခံစာ အတွဲ (၂) တွင် ပြည်ထောင်စု၊ တိုင်းဒေသကြီး/ပြည်နယ်အသီးသီး၏ အသေးစိတ်အချက်အလက်များပါဝင်ပြီး သန်းခေါင်စာရင်း အစီရင်ခံစာ အတွဲ (၃) တွင် တိုင်းဒေသကြီး/ပြည်နယ်တစ်ခုစီ၏ အစီရင်ခံစာ (၁၅) ခု ပါဝင်ပါသည်။ ဂဏန်းသင်္ကေတ တင်ရန်လိုအပ်သောအချက်အလက်များနှင့် ညှိနှိုင်းဆွေးနွေးမှုများပြုလုပ်ရန် လိုအပ်သည့် အချက်အလက်များကို

၂၀၁၆ ခုနှစ် နှစ်ဦးပိုင်းတွင် ထုတ်ပြန်နိုင်ရန် ရည်မှန်းထားပါသည်။ တတိယအဆင့်ထုတ်ပြန်ခြင်းတွင် သန်းခေါင်စာရင်း အချက်အလက်များကို ခေါင်းစဉ်အလိုက် အသေးစိတ်ဆန်းစစ်လေ့လာထားသည့် အစီရင်ခံစာများ ပါဝင်မည်ဖြစ်ပါသည်။

**ယခုအစီရင်ခံစာသည် သန်းခေါင်စာရင်းအစီရင်ခံစာ အတွဲ (၃) တွင် ပါဝင်သော တိုင်းဒေသကြီး/ပြည်နယ် အစီရင်ခံစာများတွင် တစ်ခုအပါအဝင်ဖြစ်ပြီး ရခိုင်ပြည်နယ်၏အချက်အလက်များ ပါဝင်ပါသည်။**

ယခုအစီရင်ခံစာတွင်ပါရှိသည့် သန်းခေါင်စာရင်းဆိုင်ရာဝေါဟာရအဓိပ္ပာယ်သတ်မှတ်ချက်များနှင့် သန်းခေါင်စာရင်း လုပ်ငန်းစဉ်ကို နောက်ဆက်တွဲ (၂) တွင် ဖော်ပြထားပါသည်။

**၁.၂ ၂၀၁၄ ခုနှစ် လူဦးရေနှင့် အိမ်အကြောင်းအရာသန်းခေါင်စာရင်း**

**၁.၂.၁ စီမံခန့်ခွဲမှုနှင့် စီမံချက်ရေးဆွဲခြင်း**

၂၀၁၄ ခုနှစ် လူဦးရေနှင့်အိမ်အကြောင်းအရာ သန်းခေါင်စာရင်းကောက်ယူခြင်းလုပ်ငန်း၏ စီမံခန့်ခွဲမှုများ၊ စီမံချက်ရေးဆွဲခြင်းနှင့် အကောင်အထည်ဖော်ဆောင်ရွက်ခြင်းလုပ်ငန်းများကို လူဝင်မှုကြီးကြပ်ရေးနှင့်ပြည်သူ့အင်အား ဝန်ကြီးဌာန၊ ပြည်သူ့အင်အားဦးစီးဌာနမှ တာဝန်ယူဆောင်ရွက်ခဲ့ပါသည်။ ၂၀၁၃ ခုနှစ်တွင် ထုတ်ပြန်ခဲ့သည့် လူဦးရေနှင့် အိမ်အကြောင်းအရာသန်းခေါင်စာရင်းဥပဒေ၊ ဥပဒေအမှတ် (၁၉) တွင် ပြည်သူ့အင်အားဦးစီးဌာနအား သန်းခေါင် စာရင်းကောက်ယူခြင်းနှင့် နိုင်ငံအတွင်းရှိ အိမ်ထောင်စုတိုင်း/လူတိုင်းကို စာရင်းကောက်ယူရန် အာဏာအပ်နှင်းထား ပါသည်။ သန်းခေါင်စာရင်းဥပဒေနှင့်အညီ သန်းခေါင်စာရင်းစီမံချက်လုပ်ငန်းများကို အောင်မြင်စွာ အကောင်အထည် ဖော်ဆောင်နိုင်ရန်အတွက် သန်းခေါင်စာရင်းကော်မတီအဆင့်ဆင့်ကို စီမံအုပ်ချုပ်မှုအဆင့်အလိုက် ဖွဲ့စည်းခဲ့ပါသည်။ တိုင်းဒေသကြီး/ပြည်နယ်အဆင့်တွင် တိုင်းဒေသကြီး/ပြည်နယ်ဝန်ကြီးချုပ်များသည် တိုင်းဒေသကြီး/ပြည်နယ် သန်းခေါင် စာရင်းကော်မတီ၏ဥက္ကဋ္ဌများအဖြစ် သန်းခေါင်စာရင်းလုပ်ငန်းစဉ်တစ်ခုလုံး အကောင်အထည်ဖော်ဆောင်ရွက်ရေးအတွက် တာဝန်ယူဆောင်ရွက်ခဲ့ပါသည်။

သန်းခေါင်စာရင်းလုပ်ငန်းစဉ်တစ်ခုလုံးတွင်ပါဝင်သည့် လုပ်ငန်းများအားလုံးကို အကဲဖြတ်တွက်ချက်၍ သန်းခေါင် စာရင်းကောက်ယူခြင်းလုပ်ငန်းစီမံချက်ကို ၂၀၁၁ ခုနှစ်မှ စတင်ရေးဆွဲခဲ့ပါသည်။ မြေပုံရေးဆွဲခြင်း၊ စာရင်းဇယား ပြုစုခြင်း၊ သန်းခေါင်စာရင်းနှင့်ဆက်နွှယ်ဖြစ်ပေါ်လာနိုင်သည့်ပြဿနာများ၊ ဘဏ္ဍာငွေလိုအပ်ချက်၊ မေးခွန်းပုံစံပြုစုခြင်း၊ လူထုအသိပညာပေးလုပ်ငန်းများနှင့် သန်းခေါင်စာရင်းရလဒ်များ ဆန်းစစ်လေ့လာခြင်း၊ ဆွေးနွေးပွဲများပြုလုပ်ခြင်း၊ ထုတ်ပြန်ကြေညာခြင်း စသည့်လုပ်ငန်းများကို အကဲဖြတ်သုံးသပ်ခဲ့ပါသည်။ အဆိုပါအကဲဖြတ်မှုများကို သန်းခေါင်စာရင်း စီမံချက်ရေးဆွဲရာတွင် ထည့်သွင်းပေါင်းစပ်ပြီး သန်းခေါင်စာရင်းစီမံချက်ကို အကောင်အထည်ဖော်ဆောင်ရွက်ခဲ့ပါသည်။

**၁.၂.၂ စာရင်းကောက်ကွက်မြေပုံများရေးဆွဲခြင်း**

သန်းခေါင်စာရင်းကောက်ယူနိုင်ရန်အတွက် စာရင်းကောက်ကွက်မြေပုံများ<sup>၃</sup> ရေးဆွဲခြင်းလုပ်ငန်းအား ၂၀၁၂ ခုနှစ်၊ ဇွန်လတွင် စတင်ဆောင်ရွက်ခဲ့ပါသည်။ ကောက်ကွက်မြေပုံရေးဆွဲခြင်းရန်အတွက် မြေပုံရေးဆွဲခြင်းသင်တန်းများကို ဖွင့်လှစ်ခဲ့ပြီး မြို့နယ်လူဝင်မှုကြီးကြပ်ရေးနှင့်အမျိုးသားမှတ်ပုံတင်ရေးဦးစီးဌာနမှ အရာထမ်းများအား တက်ရောက်စေခဲ့

<sup>၃</sup> သန်းခေါင်စာရင်းကောက်ယူခြင်းလုပ်ငန်းကို ဆောင်ရွက်နိုင်ရန်အတွက် မြို့ပြဒေသများ၌ ရပ်ကွက်အောက်တွင်လည်းကောင်း၊ ကျေးလက်ဒေသများ၌ ကျေးရွာအုပ်စုအောက်တွင်လည်းကောင်း ကောက်ကွက်မြေပုံရေးဆွဲခြင်းရန်အတွက် မြေပုံရေးဆွဲခြင်းသင်တန်းများကို ဖွင့်လှစ်ခဲ့ပြီး မြို့နယ်လူဝင်မှုကြီးကြပ်ရေးနှင့်အမျိုးသားမှတ်ပုံတင်ရေးဦးစီးဌာနမှ အရာထမ်းများအား တက်ရောက်စေခဲ့ပါသည်။

ပါသည်။ သင်တန်းတွင် သန်းခေါင်စာရင်းလုပ်ငန်း၏ရည်ရွယ်ချက်များ၊ သန်းခေါင်စာရင်းလုပ်ငန်းစဉ်တွင် မြေပုံများ၏ အခန်းကဏ္ဍ၊ ထင်ရှားသောအမှတ်အသားများရေးဆွဲခြင်း အပါအဝင် မြို့နယ်၊ ရပ်ကွက်နှင့် ကျေးရွာအုပ်စုအဆင့် မြေပုံ များရေးဆွဲခြင်းသင်ခန်းစာများကို သင်ကြားပို့ချခဲ့ပါသည်။ တစ်နိုင်ငံလုံးအတွက် မြေပုံများဆက်စပ်ရရှိပြီးနောက် မြို့နယ် ပေါင်း (၃၃၀) အတွက် မြေပုံများကိုပုံနှိပ်၍ သက်ဆိုင်ရာမြို့နယ်လူဝင်မှုကြီးကြပ်ရေးနှင့်အမျိုးသားမှတ်ပုံတင်ရေးဦးစီး ဌာနရုံးများသို့ ဖြန့်ဝေခဲ့ပါသည်။ မြို့နယ်လူဝင်မှုကြီးကြပ်ရေးနှင့်အမျိုးသားမှတ်ပုံတင်ရေးဦးစီးဌာနမှ ဝန်ထမ်းများသည် ရပ်ကွက်/ကျေးရွာအုပ်စုအတွင်းရှိ အိမ်ထောင်စုအရေအတွက်နှင့် အဖွဲ့အစည်းလူဦးရေတို့ကို ကောက်ယူခဲ့ပါသည်။ ကောက်ယူရရှိသောအချက်အလက်များပေါ်မူတည်၍ စာရင်းကောက်တစ်ယောက်တာဝန်ယူရမည့် စာရင်းကောက်ကွက် နယ်နိမိတ်များ သတ်မှတ်ပေးခဲ့ပါသည်။ ရပ်ကွက်/ကျေးရွာအုပ်စုပေါင်း (၁၆,၀၀၀) ကျော်အတွက် မြေပုံများရေးဆွဲခဲ့ ပါသည်။ စာရင်းကောက်ကွက်စုစုပေါင်း (၈၁,၇၅၀)ခန့်ရှိပြီး နိုင်ငံဧရိယာအားလုံးနီးပါးကို လွှမ်းခြုံနိုင်ခဲ့ပါသည်။ ကချင်ပြည်နယ်၊ ရှမ်းပြည်နယ်နှင့် ကရင်ပြည်နယ်များရှိ ဒေသအချို့များတွင် မြေပုံရေးဆွဲရန် အခက်အခဲများရှိသဖြင့် ဂြိုဟ်တုခါတ်ပုံများ၊ မြေပုံနည်းပညာများအသုံးပြု၍ စာရင်းကောက်ကွက်မြေပုံများရေးဆွဲခဲ့ရပါသည်။

**၁.၂.၃ သန်းခေါင်စာရင်းမေးခွန်းပုံစံများနှင့် လက်စွဲစာစောင်များ ပြုစုခြင်း**

သန်းခေါင်စာရင်းမေးခွန်းပုံစံများနှင့် လက်စွဲစာစောင်များ ပြုစုခြင်းလုပ်ငန်းကို ၂၀၁၂ ခုနှစ်၊ ဇူလိုင်လတွင် စတင်ဆောင်ရွက်ခဲ့ပါသည်။ မေးခွန်းပုံစံပြုစုရာတွင် အချက်အလက်အသုံးပြုသူများနှင့် ညှိနှိုင်းဆွေးနွေးချက်များ၊ ကုလသမဂ္ဂ၏ ၂၀၁၀ ခုနှစ် လူဦးရေနှင့်အိမ်အကြောင်းအရာသန်းခေါင်စာရင်း ကောက်ယူမှုဆိုင်ရာအခြေခံမူနှင့် အကြံပြုချက်များစာအုပ်နှင့် ယခင်မြန်မာနိုင်ငံနှင့်အာဆီယံနိုင်ငံများတွင် ကောက်ယူခဲ့သည့် သန်းခေါင်စာရင်းအတွေ့အကြုံ များကို အခြေခံ၍ ပြုစုခဲ့ခြင်းဖြစ်ပါသည်။

အိမ်ထောင်စုမေးခွန်းပုံစံသည် ၂၀၁၄ ခုနှစ်၊ မတ်လ (၂၉) ရက်နေ့ည သန်းခေါင်ယံ (သန်းခေါင်စာရင်းည) တွင် အိမ်ထောင်စုတိုင်း၌ရှိသည့် လူဦးရေကိုသိရှိနိုင်ရန်နှင့် ဖြေဆိုသူတစ်ဦးချင်းစီ၏ လူမှုစီးပွားရေးဆိုင်ရာအချက်အလက် များကိုစုစည်းရရှိနိုင်ရန် ပြုစုထားပါသည်။ မေးခွန်းပုံစံတွင် အိမ်အခြေအနေနှင့် အိမ်ထောင်စုဆိုင်ရာအချက်အလက် များအတွက် မေးခွန်းများလည်းပါဝင်ပါသည်။ ထို့အပြင် ပြည်ပတွင်ရောက်ရှိနေသော အိမ်ထောင်စုဝင်များနှင့် စာရင်း မကောက်ယူမီ (၁၂) လအတွင်း သေဆုံးခဲ့သည့် အိမ်ထောင်စုဝင်တို့နှင့်သက်ဆိုင်သည့် မေးခွန်းများလည်းပါဝင်ပါသည်။ အိမ်ထောင်စုမေးခွန်းပုံစံတွင် မေးခွန်းပေါင်း (၄၁) ချက်ပါဝင်ပါသည်။ (နောက်ဆက်တွဲ - ၁)

အဖွဲ့အစည်းမေးခွန်းပုံစံတွင် အိမ်ထောင်စုမေးခွန်း၏ မေးခွန်းများအနက်မှ မေးခွန်း (၁၁) ချက်ကိုသာထည့်သွင်း ထားပြီး ဆေးရုံ၊ အဆောင်၊ အကျဉ်းထောင်၊ ဘုန်းကြီးကျောင်းနှင့် ဘော်ဒါဆောင် စသည်တို့တွင် နေထိုင်သူများ၊ အိမ်ခြေ ရာခြေမဲ့များ၊ သန်းခေါင်စာရင်းရည်ညွှန်းချိန်တွင် လှေဆိပ်၊ ရေဆိပ်တို့၌ ရှိနေသူများအပါအဝင် အဖွဲ့အစည်းပုံစံဖြင့် နေထိုင်သူများကို ကောက်ယူရန်အသုံးပြုပါသည်။

**၁.၂.၄ စာရင်းစစ်/စာရင်းကောက်များ ခန့်ထားခြင်းနှင့်သင်တန်းပေးခြင်း**

သန်းခေါင်စာရင်း မြေပြင်ကွင်းဆင်းကောက်ယူခြင်းလုပ်ငန်းကို ဆောင်ရွက်ခဲ့သူအများစုမှာ ဆရာ/ဆရာမများ ဖြစ်ပြီး ၎င်းတို့ကို ပညာရေးဝန်ကြီးဌာနနှင့် မြို့နယ်သန်းခေါင်စာရင်းကော်မတီများမှ ရွေးချယ်တာဝန်ပေးအပ်ခဲ့ခြင်း ဖြစ်ပါသည်။ စာရင်းကောက်ဆရာ/ဆရာမများကို တာဝန်ပေးအပ်ရာတွင် ၎င်းတို့စာရင်းကောက်ယူရမည့် နယ်မြေ

အတွင်းရှိဒေသခံများနှင့် ရင်းနှီးကျွမ်းဝင်မှုရှိခြင်းနှင့် ဒေသခံဘာသာစကားကျွမ်းကျင်မှုရှိခြင်းတို့အပေါ် အခြေခံ၍ တာဝန်ပေးအပ်ခဲ့ခြင်းဖြစ်ပါသည်။

စာရင်းစစ်/စာရင်းကောက်သင်တန်းများကို အဆင့် (၄) ဆင့်ဖြင့် ဆောင်ရွက်ခဲ့ပါသည်။ သန်းခေါင်စာရင်းကောက်ယူရေးအတွက် ကုလသမဂ္ဂလူဦးရေရန်ပုံငွေအဖွဲ့၊ ဩစတြေးလျစာရင်းအင်းဗျူရို၊ အိန္ဒိယသန်းခေါင်စာရင်းမင်းကြီးရုံး၊ DRS ကုမ္ပဏီ၊ ပြည်သူ့အင်အားဦးစီးဌာနနှင့် လူမှုဝန်ထမ်းဦးစီးဌာနတို့မှ သန်းခေါင်စာရင်းကျွမ်းကျင်ပညာရှင်များပါဝင်သည့်အဖွဲ့ကို ဖွဲ့စည်းခဲ့ပါသည်။ ဤအဖွဲ့အနေဖြင့် သင်တန်းအထောက်အကူပြုပစ္စည်းများကို လေ့လာသုံးသပ်ခြင်းနှင့် သင်တန်းအစီအစဉ်ပြုစုခြင်းများကို ဆောင်ရွက်ခဲ့ပါသည်။ ဤအဖွဲ့သည် လူဝင်မှုကြီးကြပ်ရေးနှင့် ပြည်သူ့အင်အားဝန်ကြီးဌာနမှ အရာထမ်းအများစုပါဝင်သည့် ဗဟိုအဆင့်နည်းပြများကို ရွေးချယ်လေ့ကျင့်ပေးခဲ့ပါသည်။ ဗဟိုအဆင့်နည်းပြများမှတစ်ဆင့် အခြားအစိုးရဌာနများနှင့် တက္ကသိုလ်များမှ အထူးနည်းပြများကို ဆက်လက်လေ့ကျင့်သင်ကြားပေးခဲ့ပါသည်။ အထူးနည်းပြများမှ အလားတူသင်တန်းများကို ခရိုင်နည်းပြများသို့ ဆက်လက် ဆင့်ပွားသင်တန်းပေးခဲ့ပါသည်။ ခရိုင်နည်းပြများသည် တိုင်းဒေသကြီး/ပြည်နယ်၊ ခရိုင်များရှိ အထက်တန်းပြ/အလယ်တန်းပြ ဆရာ/ဆရာမများဖြစ်ကြပြီး ၎င်းတို့က မြို့နယ်များတွင် စာရင်းစစ်နှင့် စာရင်းကောက်များကို ဆက်လက်သင်တန်းပို့ချပေးခဲ့ပါသည်။

စာရင်းကောက်များကို (၅) ရက်ကြာ လေ့ကျင့်သင်တန်းပေးခဲ့ပြီး စာရင်းစစ်များအတွက်မူ စာရင်းစစ်များ၏ အခန်းကဏ္ဍ၊ ကွင်းဆင်းလုပ်ငန်း၊ ပြန်လည်မေးမြန်းခြင်း၊ ဖြည့်သွင်းပြီးသော မေးခွန်းပုံစံများကိုစစ်ဆေးခြင်း၊ လူမှုဆက်ဆံရေးနှင့် စီမံခန့်ခွဲမှုဆိုင်ရာသင်ခန်းစာများကို ဖြည့်စွက်ပို့ချရန် အချိန်တစ်ရက်ပိုယူ၍ လေ့ကျင့်သင်ကြားပေးခဲ့ပါသည်။

**၁.၂.၅ သန်းခေါင်စာရင်းကောက်ယူခြင်း**

စာရင်းစစ်/စာရင်းကောက်များသည် သန်းခေါင်စာရင်းမကောက်မီ (၂) ရက်အလိုတွင် ၎င်းတို့တာဝန်ကျရာ စာရင်းကောက်ကွက်အသီးသီးသို့ရောက်ရှိ၍ စာရင်းကောက်ကွက်နယ်နိမိတ်များကိုကြည့်ရှုခြင်း၊ ကောက်ကွက်အတွင်းရှိ အဆောက်အအုံနှင့် အိမ်ထောင်စုများအား တိုက်ဆိုင်စစ်ဆေးခြင်း၊ လိုအပ်ပါက အဆောက်အအုံစာရင်း (ဆ - ၀၂) အား လက်ရှိအခြေအနေနှင့်ကိုက်ညီရန်ပြင်ဆင်ခြင်း စသည်တို့ကိုဆောင်ရွက်ခဲ့ပါသည်။

သန်းခေါင်စာရင်းကောက်ယူရာတွင် သန်းခေါင်စာရင်းရည်ညွှန်းချိန် ၂၀၁၄ ခုနှစ်၊ မတ်လ (၂၉) ရက်နေ့ည သန်းခေါင်ယံအချိန်တွင် မြန်မာနိုင်ငံနယ်နိမိတ်အတွင်း၌ ရောက်ရှိနေသူအားလုံးကို စာရင်းကောက်ယူရန်ဖြစ်ပါသည်။ ထိုသို့စာရင်းကောက်ယူရာတွင် ဟိုတယ်၊ တည်းခိုခန်း၊ ဆေးရုံ၊ ရဲစခန်းနှင့် အကျဉ်းထောင်စသည့် အဖွဲ့အစည်းများရှိ လူဦးရေအား သန်းခေါင်စာရင်းညတွင် စာရင်းကောက်ယူနိုင်ရန် မြို့နယ်သန်းခေါင်စာရင်းအရာရှိများမှ ကြိုတင်စီမံမှုများ ပြုလုပ်ခဲ့ကြပါသည်။ တိုင်းဒေသကြီး/ပြည်နယ်အားလုံးတွင် လူဦးရေသန်းခေါင်စာရင်းကောက်ယူခြင်းအား သတ်မှတ်ထားသည့် (၁၂) ရက်တာကာလအတွင်း အောင်မြင်စွာ ဆောင်ရွက်နိုင်ခဲ့ပါသည်။

ကချင်ပြည်နယ် ပူတာအိုခရိုင်၊ ရန်ကုန်တိုင်းဒေသကြီး ကိုကိုးကျွန်းနှင့် ရှမ်းပြည်နယ် မိုင်းလားဒေသတို့တွင် ရာသီဥတုဆိုးဝါးမှု၊ လမ်းပန်းဆက်သွယ်ရေးခက်ခဲမှုနှင့် ဒေသဆိုင်ရာခေါင်းဆောင်များ၏ ညှိနှိုင်းတောင်းဆိုမှုများကြောင့် ၂၀၁၄ ခုနှစ်၊ မတ်လပထမပတ်မှစတင်၍ စာရင်းကောက်ယူခြင်းလုပ်ငန်းကိုစတင်ခဲ့ပါသည်။ 'ဝ' ကိုယ်ပိုင်အုပ်ချုပ်ခွင့်ရ

တိုင်းတွင် သင်တန်းပေးခြင်းကို ကြိုတင်ပြုလုပ်ခဲ့သော်လည်း စာရင်းကောက်လုပ်ငန်းအား အခြားဒေသများနှင့် တစ်ပြိုင်တည်းဆောင်ရွက်ခဲ့ပါသည်။

ရခိုင်ပြည်နယ်မြောက်ပိုင်းနှင့် ကချင်ပြည်နယ်မှ ကေအိုင်အို (ကချင်လွတ်မြောက်ရေးအဖွဲ့) အဖွဲ့အစည်း လှုပ်ရှားရာနယ်မြေကျေးရွာအချို့တွင် သန်းခေါင်စာရင်းကောက်ယူရန် အခက်အခဲများကြုံတွေ့ခဲ့ရပါသည်။ ကရင် ပြည်နယ်၊ ဖာပွန်မြို့နယ်ရှိအချို့ကျေးရွာများတွင်လည်း မေးခွန်းပုံစံဖြင့် သန်းခေါင်စာရင်းမကောက်ယူနိုင်ခဲ့ကြောင်း တွေ့ရှိရပါသည်။

**၁.၂.၆ စာရင်းဇယားပြုစုခြင်း**

စာရင်းဇယားပြုစုခြင်းလုပ်ငန်းသည် သန်းခေါင်စာရင်းကောက်ယူပြီးချိန်တွင် ဆောင်ရွက်ရသည့် အလွန်အရေး ပါသော လုပ်ငန်းစဉ်တစ်ခုဖြစ်ပါသည်။ စာရင်းဇယားပြုစုခြင်းလုပ်ငန်းစဉ်တွင် ရရှိလာသောအချက်အလက်များကို ပုံရိပ် ဖတ်ခြင်း၊ ဂဏန်းသင်္ကေတများထည့်သွင်းခြင်း၊ တည်းဖြတ်ခြင်းနှင့် ဆန်းစစ်လေ့လာခြင်းတို့ပါဝင်သည်။ ၂၀၁၄ ခုနှစ် လူဦးရေနှင့်အိမ်အကြောင်းအရာသန်းခေါင်စာရင်း၊ စာရင်းဇယားပြုစုခြင်းလုပ်ငန်းအား အကောင်အထည်ဖော်ရာတွင် ခေတ်မီအဆင့်မြင့်နည်းပညာများကို အပြည့်အဝ အသုံးပြုခဲ့ပါသည်။ အချက်အလက်သွင်းလုပ်ငန်းကို လုပ်ဆောင်ရန် နည်းလမ်းအမျိုးမျိုးရှိသော်လည်း ပြည်သူ့အင်အားဦးစီးဌာနအနေဖြင့် OMR/ICR/KFI ပုံရိပ်ဖတ်ခြင်းနည်းပညာကို အသုံးပြုခဲ့ပါသည်။

သန်းခေါင်စာရင်းမေးခွန်းပုံစံများကို အထူးစီမံပြုလုပ်ထားပြီး စာရင်းကောက်များ မေးခွန်းပုံစံဖြည့်သွင်းရာ၌ ပုံရိပ်ဖတ်သည့်နည်းစနစ်နှင့်ကိုက်ညီစေရန် အထူးလေ့ကျင့်သင်တန်းပေးခဲ့ပါသည်။ ထို့ကြောင့် ပုံရိပ်ဖတ်ချိန်တွင် အမှားနည်းပြီး လျင်မြန်စွာ ဆောင်ရွက်နိုင်ခဲ့ခြင်းဖြစ်ပါသည်။ အခြားနည်းလမ်းများနှင့်နှိုင်းယှဉ်လျှင် ဝန်ထမ်းအင်အား အနည်းငယ်ကိုသာ အသုံးပြုခဲ့ရပါသည်။ ၂၀၁၄ ခုနှစ်၊ အောက်တိုဘာလဆန်းတွင် မေးခွန်းပုံစံပေါင်း (၁၁.၅) သန်းအား ပုံရိပ်ဖတ်ယူခြင်းလုပ်ငန်းကို အောင်မြင်စွာ ဆောင်ရွက်ပြီးစီးခဲ့ပါသည်။

**၁.၂.၇ လွတ်လပ်သောစောင့်ကြည့်လေ့လာရေးအဖွဲ့**

ပြည်တွင်း/ပြည်ပမှ ပညာရှင်များပါဝင်သည့် လွတ်လပ်သောသန်းခေါင်စာရင်းစောင့်ကြည့်လေ့လာသူများအဖွဲ့ သည် တိုင်းဒေသကြီးနှင့်ပြည်နယ်အားလုံးသို့ သွားရောက်၍ သန်းခေါင်စာရင်းကောက်ယူမှုများကို လေ့လာခဲ့ပါသည်။ အဆိုပါအဖွဲ့၏ရည်ရွယ်ချက်များမှာ (၁) လေ့လာရန်ရွေးချယ်ထားသည့် မြို့နယ်/စာရင်းကောက်ကွက်များတွင် သန်းခေါင်စာရင်းကောက်ယူသည့် နည်းလမ်းများကို မှတ်တမ်းတင်ရန်၊ (၂) သန်းခေါင်စာရင်းကောက်ယူနေစဉ်နှင့် ကောက်ယူပြီးချိန်တွင် နိုင်ငံတော်အစိုးရသို့ အချက်အလက်များပံ့ပိုးပေးရန်၊ (၃) နိုင်ငံတကာအဆင့်အတန်း၊ ပြည်တွင်း ဥပဒေများနှင့်ကိုက်ညီမှုရှိ/မရှိဆန်းစစ်ရန်၊ (၄) အနာဂတ်တွင်ဆောင်ရွက်မည့် သန်းခေါင်စာရင်းများအတွက် ဝန်ထမ်းများ စွမ်းဆောင်ရည်မြှင့်တင်ရေးတွင် အထောက်အကူဖြစ်စေမည့်အတွေ့အကြုံများနှင့် ကောင်းမွန်သောအလေ့အထများကို မှတ်တမ်းတင်ထားရှိနိုင်ရန်တို့ဖြစ်ပါသည်။

ထိုစောင့်ကြည့်လေ့လာရေးအဖွဲ့များသည် တိုင်းဒေသကြီး/ပြည်နယ် (၁၅) ခုလုံးရှိ ခရိုင် (၄၁) ခု (ခရိုင်စုစုပေါင်း ၏ ၅၅ ရာခိုင်နှုန်း)၊ မြို့နယ်ပေါင်း (၁၂၁) မြို့နယ် (မြို့နယ်စုစုပေါင်း၏ ၃၇ ရာခိုင်နှုန်း)၊ စာရင်းကောက်ကွက်ပေါင်း (၉၀၁) ကွက် (စာရင်းကောက်ကွက်စုစုပေါင်း၏ ၁.၁ ရာခိုင်နှုန်း)တို့ကို သွားရောက်လေ့လာခဲ့ပြီး တွေ့ဆုံမေးမြန်းမှုပေါင်း



(၂.၁၉၃) ခုကို ပြုလုပ်ခဲ့ပါသည်။ သန်းခေါင်စာရင်းကောက်ယူပြီးချိန်တွင် လေ့လာရေးအဖွဲ့မှ တွေ့ရှိချက်များကို အသေးစိတ်ဖော်ပြပါရှိသည့် အစီရင်ခံစာတစ်စောင်ကို ပြုစုခဲ့ပါသည်။ ထိုအစီရင်ခံစာကို <http://www.dop.gov.mm/> နှင့် <http://countryoffice.unfpa.org/myanmar> တို့တွင် လေ့လာဖတ်ရှုနိုင်ပါသည်။

**၁.၂.၈ ရှေ့ပြေးလူဦးရေစာရင်း**

လူဝင်မှုကြီးကြပ်ရေးနှင့်ပြည်သူ့အင်အားဝန်ကြီးဌာန၊ ပြည်ထောင်စုဝန်ကြီးသည် ၂၀၁၄ ခုနှစ် လူဦးရေနှင့် အိမ်အကြောင်းအရာသန်းခေါင်စာရင်း ရှေ့ပြေးလူဦးရေစာရင်းအစီရင်ခံစာကို ၂၀၁၄ ခုနှစ်၊ ဩဂုတ်လ (၃၀) ရက်နေ့တွင် ထုတ်ပြန်ကြေညာခဲ့ပါသည်။ အဆိုပါရှေ့ပြေးလူဦးရေစာရင်းတွင် လူဦးရေအရွယ်အစားကို ကျား/မ ခွဲခြား၍ ပြည်ထောင်စု အဆင့်၊ တိုင်းဒေသကြီး/ပြည်နယ်အဆင့်နှင့် အချို့အချက်အလက်များကို ခရိုင်နှင့်မြို့နယ်အဆင့်ထိပါ ဖော်ပြထားပါသည်။ ရှေ့ပြေးလူဦးရေစာရင်း အစီရင်ခံစာကို <http://www.dop.gov.mm/> နှင့် <http://countryoffice.unfpa.org/myanmar/?publications> တို့တွင် ဖော်ပြထားပါသည်။

**၁.၃ ရခိုင်ပြည်နယ်တွင် စာရင်းမကောက်ယူနိုင်ခဲ့သည့် လူဦးရေကိုခန့်မှန်းခြင်း**

ရခိုင်ပြည်နယ်တစ်စိတ်တစ်ဒေသမှလူအချို့သည် နိုင်ငံတော်မှအသိအမှတ်မပြုသည့်လူမျိုးအမည်ကိုဖြေဆိုခွင့် မရသဖြင့် စာရင်းမကောက်မခံသည့်အတွက် ၎င်းတို့အား စာရင်းမကောက်ယူနိုင်ခဲ့ကြောင်းတွေ့ရှိရပါသည်။ နိုင်ငံတော် အစိုးရအနေဖြင့် ဒေသခံလူထုအကြားတင်းမာမှုများကြောင့် ဖြစ်ပေါ်လာနိုင်သည့်အကြမ်းဖက်မှုများအား ရှောင်လွှဲနိုင်ရန်နှင့် လုံခြုံရေးနှင့်တည်ငြိမ်အေးချမ်းရေးလိုအပ်ချက်အရ ဆောင်ရွက်ခဲ့ခြင်းဖြစ်ပါသည်။

ရခိုင်ပြည်နယ်တွင် သန်းခေါင်စာရင်းကောက်ယူခြင်းမှရရှိသော အချက်အလက်များအား ဆန်းစစ်လေ့လာရာတွင် မောင်တော၊ စစ်တွေနှင့် မြောက်ဦးခရိုင်တို့၌ အိမ်ထောင်စု (သို့မဟုတ်) လူဦးရေအားလုံးကို အပြည့်အဝမကောက်ယူနိုင်ကြောင်းတွေ့ရှိရပါသည်။ သန်းခေါင်စာရင်းမြေပုံရေးဆွဲချိန်တွင် ရရှိခဲ့သည့်အချက်အလက်များနှင့် စာရင်းကောက်ယူခဲ့သော အချက်အလက်များကိုနှိုင်းယှဉ်ပါက ကောက်ယူရန်ကျန်ရှိခဲ့သည့်စာရင်းများကို ရရှိနိုင်ပါသည်။ စာရင်းကောက်ကွက်မြေပုံရေးဆွဲချိန်တွင် မြို့နယ်လူဝင်မှုကြီးကြပ်ရေးနှင့်အမျိုးသားမှတ်ပုံတင်ရေးဦးစီးဌာနမှ ဝန်ထမ်းများက ရပ်ကွက်/ကျေးရွာအုပ်စုတစ်ခုချင်းစီ၏ မြေပုံများကို ရေးဆွဲခဲ့ပါသည်။ မြေပုံများတွင် မြေပြင်တွင်ရှိနေသည့် အဆောက်အအုံတိုင်းကို ထည့်သွင်းရေးဆွဲခဲ့ပါသည်။

အဆောက်အအုံတစ်ခုချင်းစီအတွက် အိမ်ထောင်စုတစ်စုစီတွင်နေထိုင်သော ကျား/မ အရေအတွက်ကိုလည်း ကောက်ယူခဲ့ပါသည်။ စာရင်းအပြည့်အဝမကောက်ယူနိုင်သည့် ရခိုင်ဒေသနှင့် အခြားတိုင်းဒေသကြီး/ပြည်နယ်များတွင် မြေပုံ/အဆောက်အအုံစာရင်းမှ ရရှိသောအချက်အလက်များနှင့် စာရင်းကောက်ယူခဲ့သောလူဦးရေတို့ ကိုက်ညီမှု ရှိကြောင်းတွေ့ရှိရပါသည်။ ထို့ကြောင့် ရခိုင်ပြည်နယ်တွင် စာရင်းမကောက်ယူနိုင်ခဲ့သောလူဦးရေကို ခန့်မှန်းရာတွင် စာရင်းကောက်ကွက်မြေပုံနှင့် အဆောက်အအုံစာရင်းမှရရှိသော အချက်အလက်များကိုမှီငြမ်း၍ ခန့်မှန်းနိုင်ပါသည်။ ကနဦးဆန်းစစ်လေ့လာမှုအရ ရခိုင်ပြည်နယ်လူဦးရေ၏ (၃၁) ရာခိုင်နှုန်းခန့်ကို စာရင်းမကောက်ယူနိုင်ခဲ့ကြောင်း တွေ့ရှိရပါသည်။ ကောက်ကွက်မြေပုံရေးဆွဲစဉ်က ရရှိခဲ့သည့်လူဦးရေနှင့် စာရင်းကောက်ယူခဲ့သောလူဦးရေကို နှိုင်းယှဉ်ပါက တစ်နိုင်ငံလုံးအတိုင်းအတာဖြင့် လူဦးရေ (၄) ရာခိုင်နှုန်းခန့် တိုးလာကြောင်းတွေ့ရပါသည်။ ထိုသို့တိုးမြှင့်လာခြင်းမှာ စာရင်းကောက်ကာလအတွင်း ကောက်ကွက်အတွင်းရှိ အိမ်ထောင်စုအားလုံးနှင့် လူဦးရေအားလုံးကို ကောက်ယူ

နိုင်ရန် စာရင်းစစ်/စာရင်းကောက်များ၏ အစွမ်းကုန်ကြိုးပမ်းမှုနှင့် ရပ်ရွာလူထု၏ပံ့ပိုးမှုများကြောင့် ဖြစ်ပါသည်။ အဆိုပါနှုန်းကိုအခြေခံ၍ ခန့်မှန်းရာတွင် ရခိုင်ပြည်နယ်၌ စာရင်းမကောက်ယူနိုင်ခဲ့သည့်လူဦးရေမှာ (၁,၀၉၀,၀၀၀) ဦး ခန့်ရှိနိုင်ကြောင်း ခန့်မှန်းရရှိပါသည်။ အဆိုပါစာရင်းမကောက်ယူနိုင်ခဲ့သည့် လူဦးရေကို ရှေ့ပြေးသန်းခေါင်စာရင်းနှင့် ပင်မအစီရင်ခံစာများ၏ သန်းခေါင်စာရင်းလူဦးရေတွင် ထည့်သွင်းဖော်ပြထားပါသည်။

**၁.၄ အချက်အလက်များ၏ အရည်အသွေးကောင်းမွန်ရေးအတွက် ဆောင်ရွက်မှုများ<sup>၇</sup>**

၂၀၁၄ ခုနှစ် လူဦးရေနှင့်အိမ်အကြောင်းအရာသန်းခေါင်စာရင်း ကြိုတင်ပြင်ဆင်ချိန်နှင့် အကောင်အထည်ဖော် ဆောင်ရွက်ချိန်တွင် သန်းခေါင်စာရင်းမှရရှိသော အချက်အလက်များအပါအဝင် သန်းခေါင်စာရင်းလုပ်ငန်းစဉ် တစ်ခုလုံးကို အရည်အသွေးကောင်းမွန်စေမည့်နည်းလမ်းများနှင့် ဆောင်ရွက်မှုများကို ထည့်သွင်းစဉ်းစားခဲ့ပါသည်။ ထိုအချက်များတွင် သန်းခေါင်စာရင်းကောက်ယူမှုသည် တစ်နိုင်ငံလုံးကို တတ်နိုင်သမျှ လွှမ်းခြုံမှုရှိစေရန်၊ ဖြေဆိုသည့် အချက်များ မှန်ကန်မှုရှိစေရန်နှင့် စာရင်းကောက်များက မှန်ကန်စွာရေးသွင်းရန်၊ စာရင်းဇယားပြုစုခြင်းလုပ်ငန်းများ တိကျမှန်ကန်မှုရှိစေရန်တို့ ပါဝင်ပါသည်။ ၂၀၁၄ ခုနှစ် သန်းခေါင်စာရင်းတွင် အချက်အလက်များ၏ အရည်အသွေး ကောင်းမွန်စေရေးအတွက် စီစဉ်ဆောင်ရွက်ခဲ့မှုအချို့ကို အောက်တွင်ထုတ်နှုတ်ဖော်ပြထားပါသည် -

- (က) သန်းခေါင်စာရင်းလုပ်ငန်းစဉ်တစ်ခုစီကို ဆန်းစစ်လေ့လာမှုများပြုလုပ်၍ တွေ့ရှိချက်များကို အသုံးပြုပြီး သန်းခေါင်စာရင်းလုပ်ငန်းစဉ်အဆင့်တိုင်းကို တိကျစွာအကောင်အထည်ဖော်ခြင်းဖြင့် သန်းခေါင်စာရင်း လုပ်ငန်းစဉ်တစ်ခုစီတွင် အကောင်းဆုံးနည်းလမ်းများကို ရွေးချယ်အသုံးပြုနိုင်ခဲ့ပါသည်။ ဆန်းစစ် လေ့လာမှုများကို ဤအစီရင်ခံစာ၏ အပိုင်း (၁.၂.၁) တွင် ထည့်သွင်းဖော်ပြထားပါသည်။
- (ခ) သန်းခေါင်စာရင်းလုပ်ငန်းစဉ်တစ်ခုလုံးကို စောင့်ကြည့်လေ့လာအကြံပြုနိုင်ရန်အတွက် နိုင်ငံတကာ နည်းပညာအကြံပေးအဖွဲ့ကိုလည်း ထင်ရှားကျော်ကြားသော သန်းခေါင်စာရင်းပညာရှင်များဖြင့် ဖွဲ့စည်း ခဲ့ပါသည်။ အကြံပေးအဖွဲ့ဝင်များသည် လုပ်ငန်းစဉ်တစ်ခုချင်းအလိုက် ရှုထောင့်အမျိုးမျိုးမှ လေ့လာ သုံးသပ်ပြီး လုပ်ငန်းစဉ်တစ်ခုလုံး အရည်အသွေးမြင့်မားရေးအတွက် အကြံဉာဏ်ကောင်းများပေးခဲ့ပါ သည်။ နိုင်ငံတကာပညာရှင်များ၏ လေ့လာအကြံပြုချက်များနှင့် ဆောင်ရွက်ခဲ့ခြင်းဖြစ်၍ လုပ်ငန်းစဉ် အဆင့်တိုင်းတွင် မှန်ကန်သောနည်းလမ်းများနှင့် လမ်းညွှန်ချက်များကို အသုံးပြုနိုင်ခဲ့ပါသည်။
- (ဂ) တစ်နိုင်ငံလုံးတွင် အသေးငယ်ဆုံးအဆင့် အုပ်ချုပ်မှုဧရိယာဖြစ်သော ရပ်ကွက်/ကျေးရွာအုပ်စုတိုင်းကို အကွက်ငယ်များပိုင်း၍ သန်းခေါင်စာရင်းကောက်ကွက်မြေပုံများရေးဆွဲခြင်းဖြင့် မြေဧရိယာအားလုံးကို အပြည့်အဝလွှမ်းခြုံနိုင်ခဲ့ပြီး စာရင်းကောက်ယူစဉ်ကာလအတွင်း ထပ်ခြင်း/ကျန်ခြင်းများ မရှိစေရန် ဆောင်ရွက်နိုင်ခဲ့ပါသည်။ စာရင်းကောက်ကွက်အရေအတွက်သည် သန်းခေါင်စာရင်းကောက်ယူမည့် လူအင်အားစာရင်းခန့်မှန်းခြင်းနှင့် ပံ့ပိုးပေးရမည့် သန်းခေါင်စာရင်းအထောက်အကူပြုပစ္စည်းများ ခန့်မှန်းတွက်ချက်ရာတွင်လည်း အသုံးဝင်ပါသည်။
- (ဃ) သန်းခေါင်စာရင်းမေးခွန်းပုံစံများ ပြုစုရာတွင် မြေပြင်တွင်စမ်းသပ်ခြင်း၊ အစိုးရဝန်ကြီးဌာန/ဦးစီးဌာန များ၊ ဖွံ့ဖြိုးမှုမိတ်ဖက်အဖွဲ့အစည်းများ၊ တက္ကသိုလ်များနှင့် သုတေသနအဖွဲ့အစည်းများ၊ အချက်အလက်

<sup>၇</sup> ကုလသမဂ္ဂ၏သတ်မှတ်ချက်အရ သန်းခေါင်စာရင်းအရည်အသွေးများကိုသတ်မှတ်ရာတွင် ဆီလျော်မှု၊ ပြီးစီးအောင်ဆောင်ရွက်မှု၊ အချိန်မီ ပြီးစီးမှု၊ ယုတ္တိရှိမှု၊ နှိုင်းယှဉ်နိုင်မှု၊ အလွယ်တကူရရှိနိုင်မှုနှင့် မှန်ကန်မှုတို့ပါဝင်ပါသည်။

အသုံးပြုသူများနှင့် ဆွေးနွေးတိုင်ပင်မှုများ ပြုလုပ်ခြင်းတို့ကို ဆောင်ရွက်ခဲ့ပါသည်။ ထို့အပြင် ကုလသမဂ္ဂမှ အကြံပြုထားသော နိုင်ငံတကာစံချိန်စံညွှန်းများကိုလည်းကောင်း၊ မြန်မာနိုင်ငံနှင့်အသွင် သဏ္ဍာန်တူနိုင်ငံများ၏ မေးခွန်းပုံစံများကိုလည်းကောင်း ဆန်းစစ်လေ့လာအသုံးပြုခဲ့ပါသည်။ သို့ဖြစ်၍ သန်းခေါင်စာရင်းမှရရှိသော အချက်အလက်များသည် အချက်အလက်အသုံးပြုသူများ၏ လိုအပ်ချက် နှင့်ဆီလျော်မှုရှိပြီး နိုင်ငံတကာစံချိန်စံညွှန်းများနှင့်လည်း ကိုက်ညီခဲ့ပါသည်။

(င) စာရင်းစစ်/စာရင်းကောက် လက်စွဲစာစောင်နှင့် အထူးနည်းပြ၊ ခရိုင်နည်းပြ စသည့် သင်တန်းနည်းပြ များအတွက် လက်စွဲစာစောင်များကို ပြုစုခဲ့ခြင်းဖြင့် တစ်နိုင်ငံလုံးတွင် သင်တန်းများနှင့် စာရင်းကောက် လုပ်ငန်းစဉ်များ တစ်ပြေးညီဖြစ်အောင် ဆောင်ရွက်နိုင်ခဲ့ပါသည်။ အဆိုပါသင်တန်းစာစောင်များတွင် စာရင်းစစ်/စာရင်းကောက်များအပေါ် ပြည်သူလူထု၏ ယုံကြည်မှုရရှိစေမည့် လူထုဆက်သွယ်ရေး နည်းလမ်းများကိုလည်း ထည့်သွင်းဖော်ပြထားပါသည်။ စာရင်းကောက်များနှင့် ကွင်းဆင်းဝန်ထမ်းများ အတွက် ပြည့်စုံထိရောက်သောသင်တန်းများ ဆောင်ရွက်ပေးခဲ့ပါသည်။ သင်တန်းနည်းပြများမှာ ဩစတြေးလျ၊ အိန္ဒိယ၊ ကုလသမဂ္ဂလူဦးရေရန်ပုံငွေအဖွဲ့နှင့် DRS ကုမ္ပဏီ တို့မှဖြစ်ပြီး ဗဟိုနည်းပြ များကို ၎င်းတို့က သင်တန်းပေး၍ တိုင်းဒေသကြီး/ပြည်နယ်များတွင် ဆင့်ပွားသင်တန်းများကို ပို့ချစေ ခဲ့ပါသည်။

(စ) သန်းခေါင်စာရင်းမကောက်ယူမီ တစ်နှစ်တိတိအလိုတွင် စမ်းသပ်သန်းခေါင်စာရင်းကောက်ယူခြင်း လုပ်ငန်းကို ဆောင်ရွက်ခဲ့ပါသည်။ မြေပုံရေးဆွဲခြင်းမှသည် စာရင်းဇယားပြုစုခြင်းလုပ်ငန်းစဉ်အထိ သန်းခေါင်စာရင်းလုပ်ငန်းစဉ်တစ်ခုလုံးကို ပြည့်စုံစွာစမ်းသပ်ရန်နှင့် လုပ်ငန်းစဉ်များနှင့် ထွက်ပေါ်လာ သောရလဒ်များကို သေချာစွာဆန်းစစ်လေ့လာရန်ဖြစ်ပါသည်။ ထို့ပြင်သန်းခေါင်စာရင်းတွင် အသုံးပြု မည့်နည်းလမ်းများ၊ စာရင်းကောက်ယူမည့်လုပ်ငန်းစဉ်၊ အသုံးပြုမည့်စက်ကိရိယာများ စမ်းသပ်ခြင်းနှင့် သန်းခေါင်စာရင်းလုပ်ငန်းစဉ်ကို ထိခိုက်နိုင်မည့် တွေ့ကြုံနိုင်သောအခက်အခဲများကို စောင့်ကြည့် လေ့လာခြင်းတို့လည်း ပါဝင်ပါသည်။ စမ်းသပ်သန်းခေါင်စာရင်းမှ တွေ့ရှိချက်များကို အခြေခံ၍ ပင်မ သန်းခေါင်စာရင်း ကောက်ယူခြင်းလုပ်ငန်းစဉ်ကြီးကို အောင်မြင်အောင်ကြိုတင်ပြင်ဆင်ခဲ့ပါသည်။ စာရင်းဇယားအချက်အလက်များ၏အရည်အသွေးကို ထိခိုက်နိုင်သော နိုင်ငံရေးအခက်အခဲများကို ဆန်းစစ်လေ့လာမှုများပြုလုပ်ခဲ့ပြီး အဆိုပါအခက်အခဲများ တွေ့ကြုံနိုင်ခြင်းရှိ/မရှိကိုလည်း စမ်းသပ် သန်းခေါင်စာရင်းတွင် စမ်းသပ်ခဲ့ပါသည်။

(ဆ) သန်းခေါင်စာရင်းအကြောင်းကို ပြည်သူများ သေချာစွာနားလည်သဘောပေါက်စေရန်နှင့် အချက်အလက် များကို မှန်ကန်စွာဖြေဆိုရန်အတွက် လူထုအသိပညာပေးလုပ်ငန်းများကို နည်းလမ်းမျိုးစုံသုံး၍ ဆောင်ရွက်ခဲ့ပါသည်။ ထိုသို့ဆောင်ရွက်ရာတွင် နိုင်ငံ့ခေါင်းဆောင်များ၊ တိုင်းရင်းသားခေါင်းဆောင် များ၊ ဘာသာရေးခေါင်းဆောင်များနှင့် ညှိနှိုင်းဆွေးနွေးမှုများ ပြုလုပ်ခဲ့ပါသည်။ ထင်ပေါ်ကျော်ကြားသော အနုပညာရှင်များကလည်း လူထုအသိပညာပေးလုပ်ငန်းများတွင် ပါဝင်ကူညီခဲ့ပါသည်။ မီဒီယာမျိုးစုံကို အသုံးပြု၍ အသိပညာပေးလုပ်ငန်းများဆောင်ရွက်ခြင်း၊ မြို့နယ်အဆင့် လူထုအစည်းအဝေးများ ပြုလုပ်ခြင်း၊ ပိုစတာများဖြန့်ဝေခြင်းတို့ကိုလည်း နိုင်ငံတစ်ဝန်းလုံးတွင် ဆောင်ရွက်ခဲ့ပါသည်။ နေရာ အသီးသီးရှိ ပြည်သူများ မှန်ကန်သောသန်းခေါင်စာရင်းအချက်အလက်များကို ရရှိနိုင်ရန်အတွက် လူထု



အသိပညာပေးစာစောင်များ၊ အထောက်အကူပြုပစ္စည်းများကို တိုင်းရင်းသားဘာသာစကားများ ဖြင့်လည်း ဘာသာပြန်ဆိုထုတ်ဝေခဲ့ပါသည်။

- (ဇ) မြို့နယ်သန်းခေါင်စာရင်းကော်မတီ၏ကြီးကြပ်မှု၊ နယ်မြေဒေသခံများ၏ပူးပေါင်းပါဝင်မှုဖြင့် ကောက်ကွက် အတွင်းရှိ အိမ်ထောင်စုနှင့် လူဦးရေအားလုံးကို ကောက်ယူနိုင်ခဲ့ပါသည်။ စာရင်းကောက်/စာရင်းစစ် အချိုးမှာ (၄:၁) ဖြစ်ပါသည်။
- (ဈ) သန်းခေါင်စာရင်းစတင်မကောက်ယူမီ ကောက်ကွက်မြေပုံများနှင့် အဆောက်အအုံစာရင်းတို့ကို မြေပြင် အခြေအနေနှင့်ကိုက်ညီအောင်ပြင်ဆင်ခြင်းဖြင့် ကောက်ကွက်မြေပုံ ရေးဆွဲပြီးချိန်တွင် ထပ်မံပြောင်းဝင် လာသည့် အိမ်ထောင်စုအသစ်များကိုလည်း မကျန်အောင် ကောက်ယူနိုင်ခဲ့ပါသည်။ ဤသို့ဆောင်ရွက် ခြင်းဖြင့် စာရင်းကောက်များအနေဖြင့်လည်း သန်းခေါင်စာရင်းကောက်ယူသည့်ကာလအတွင်း ၎င်းတို့ ဆောင်ရွက်ရမည့်လုပ်ငန်းများကို ကြိုတင်ပြင်ဆင်နိုင်ခဲ့ပါသည်။ သန်းခေါင်စာရင်းမကောက်မီ (၂) ရက် အလိုတွင် မြေပြင်အခြေအနေနှင့်ကိုက်ညီအောင် ဆောင်ရွက်ခြင်းဖြင့် သန်းခေါင်စာရင်း၏ဧရိယာ လွှမ်းခြုံနိုင်မှုကိုလည်း တိုးမြှင့်စေခဲ့ပါသည်။
- (ည) စာရင်းကောက်လုပ်ငန်းပြီးစီးချိန်တွင် ကောက်ကွက်အတွင်းရှိ အိမ်ထောင်စုအားလုံးကို ပြီးစီးအောင် ကောက်ယူနိုင်ခြင်း ရှိ/မရှိ စစ်ဆေးနိုင်ရန် မြေပြင်အခြေအနေနှင့် ကိုက်ညီအောင် ပြန်လည်ပြင်ဆင် ထားသည့် အဆောက်အအုံစာရင်းနှင့် တိုက်ဆိုင်စစ်ဆေးခြင်းကို စာရင်းကောက်ကွက်တိုင်းတွင် ဆောင်ရွက်ခဲ့ပါသည်။ အဆိုပါလုပ်ငန်းစဉ်ကို ရပ်ကွက်/ကျေးရွာအုပ်စုအဆင့်တွင်လည်း ဆောင်ရွက် ခဲ့ပါသည်။
- (ဋ) ကောက်ကွက်အားလုံးအတွက် ဖြည့်သွင်းထားသော မေးခွန်းပုံစံများအားလုံးနှင့် စာရင်းချုပ်ပုံစံများကို သေချာစွာစာရင်းပြုစု စုစည်းပြီး ပြည်သူ့အင်အားဦးစီးဌာနသို့ ပြန်လည်သိမ်းဆည်းခဲ့ပါသည်။
- (ဌ) အချက်အလက်သွင်းသူများ၏အမှားကို နည်းနိုင်သမျှနည်းစေရန်နှင့် စာရင်းဇယားပြုစုချိန်ကာလကို အတတ်နိုင်ဆုံးလျော့ချနိုင်ရန် ပုံရိပ်ဖတ်သည့်နည်းပညာကို အသုံးပြုခဲ့ပါသည်။ သို့ဖြစ်၍ သန်းခေါင် စာရင်းရလဒ်များကို သတ်မှတ်ချိန်တွင် ထုတ်ပြန်နိုင်မည်ဖြစ်ပါသည်။
- (ဍ) စာရင်းဇယားထုတ်ပြန်မည့် အချိန်ဇယားကိုပြုစု၍ အချက်အလက်အသုံးပြုသူများကို မျှဝေခြင်းဖြင့် သန်းခေါင်စာရင်းရလဒ်များ မည်သည့်အချိန်တွင် ထုတ်ပြန်မည်ကို သိရှိနိုင်မည် ဖြစ်ပါသည်။

အဆိုပါနည်းစနစ်များဖြင့် အဆင့်ဆင့်ကြပ်မတ်ထိန်းချုပ်မှုများကြောင့် ၂၀၁၄ ခုနှစ် လူဦးရေနှင့်အိမ်အကြောင်း အရာသန်းခေါင်စာရင်းမှရရှိလာသော အချက်အလက်များ၏ အရည်အသွေးသည် ကောင်းမွန်ခိုင်မာမှုရှိရုံသာမက ရခိုင် ပြည်နယ်မှလွဲ၍ ပြည်ထောင်စုအဆင့်နှင့် အခြားသော တိုင်းဒေသကြီး/ပြည်နယ်များတွင် တစ်နိုင်ငံလုံးအတိုင်းအတာဖြင့် လွှမ်းခြုံနိုင်မှုရှိကြောင်း တွေ့ရှိရပါသည်။ အစီရင်ခံစာတွင် ဖော်ပြထားသောအချက်အလက်များသည် စာရင်းကောက်ယူ ရရှိခဲ့သောလူဦးရေတစ်ခုတည်းကိုသာ အခြေခံထားပါသည်။ ရခိုင်ပြည်နယ်ရှိ မကောက်ယူနိုင်ခဲ့သောဒေသများအတွက် ခန့်မှန်းလူဦးရေ (၁,၀၉၀,၀၀၀) ကို ဇယား (၁) နှင့် လူဦးရေအရွယ်အစားနှင့်လူဦးရေသိပ်သည်းဆ အပိုင်းများတွင်သာ ထည့်သွင်းတွက်ချက်ထားပါသည်။

## အပိုင်း (၂)

### ပင်မအစီရင်ခံစာ အကျဉ်းချုပ်

#### ၂.၁ လူဦးရေ

၂၀၁၄ ခုနှစ် မြန်မာနိုင်ငံလူဦးရေနှင့်အိမ်အကြောင်းအရာသန်းခေါင်စာရင်းအရ ၂၀၁၄ ခုနှစ်၊ မတ်လ (၂၉) ရက် နေ့ညတွင် မြန်မာနိုင်ငံနယ်နိမိတ်အတွင်းရှိ လူဦးရေစုစုပေါင်းမှာ (၅၁,၄၈၆,၂၅၃) ဦး ဖြစ်ပါသည်။ ကျား ဦးရေမှာ (၂၄,၈၂၄,၅၈၆) ဦး ဖြစ်ပြီး မ ဦးရေမှာ (၂၆,၆၆၁,၆၆၇) ဦး ဖြစ်ပါသည်။

၂၀၁၄ ခုနှစ်၊ မတ်လ (၂၉) ရက်နေ့ညတွင်ရှိသော ရခိုင်ပြည်နယ်၏ လူဦးရေစုစုပေါင်း<sup>၅</sup>မှာ (၃,၁၈၈,၈၀၇) ဦး ဖြစ်ပါသည်။ စာရင်းကောက်ကာလအတွင်း လူဦးရေစုစုပေါင်း (၂,၀၉၈,၈၀၇) ဦးကိုကောက်ယူခဲ့ပြီး ခန့်မှန်းလူဦးရေ (၁,၀၉၀,၀၀၀) ဦးကိုကောက်ယူနိုင်ခြင်းမရှိခဲ့ပါ။ ကျား ဦးရေမှာ (၁,၅၂၆,၄၀၂) ဦး ဖြစ်ပြီး မ ဦးရေမှာ (၁,၆၆၂,၄၀၅) ဦး ဖြစ်ပါသည်။ ရခိုင်ပြည်နယ်၏ လူဦးရေစုစုပေါင်းသည် မြန်မာနိုင်ငံလူဦးရေ၏ (၆.၂) ရာခိုင်နှုန်းရှိပါသည်။ တိုင်းဒေသကြီး/ပြည်နယ်အလိုက် ကျား/မအလိုက် လူဦးရေပုံနှံ့ပုံကို ဇယား (၁) တွင် ဖော်ပြထားပါသည်။

<sup>၅</sup> လူဦးရေစုစုပေါင်းတွင် စာရင်းကောက်ယူရရှိသောလူဦးရေ (၂,၀၉၈,၈၀၇) ဦးနှင့် စာရင်းကောက်ယူနိုင်ခြင်းမရှိခဲ့သောဒေသများမှ ခန့်မှန်းလူဦးရေ (၁,၀၉၀,၀၀၀) ဦးပါဝင်ပါသည်။

ဇယား (၁)။ တိုင်းဒေသကြီး/ပြည်နယ်များတွင် ကျား/မ အလိုက် လူဦးရေပျံ့နှံ့နေထိုင်မှု<sup>၆</sup>

တိုင်းဒေသကြီး/ပြည်နယ်	စုစုပေါင်းလူဦးရေ		
	စုစုပေါင်းလူဦးရေ	ကျား	မ
ပြည်ထောင်စု	၅၁,၄၈၆,၂၅၃	၂၄,၈၂၄,၅၈၆	၂၆,၆၆၁,၆၆၇
ပြည်ထောင်စု (စာရင်းကောက်ယူရရှိသော လူဦးရေ)	၅၀,၂၇၉,၉၀၀	၂၄,၂၂၈,၇၁၄	၂၆,၀၅၁,၁၈၆
ပြည်ထောင်စု ( စာရင်းမကောက်ယူနိုင်သည့် ဒေသများအတွက် ခန့်မှန်းလူဦးရေ)	၁,၂၀၆,၃၅၃	၅၉၅,၈၇၂	၆၁၀,၄၈၁
<b>ကချင်</b>	<b>၁,၆၈၉,၄၄၁</b>	<b>၈၇၈,၃၈၄</b>	<b>၈၁၁,၀၅၇</b>
ကချင် (စာရင်းကောက်ယူရရှိသော လူဦးရေ)	၁,၆၄၂,၈၄၁	၈၅၅,၃၅၃	၇၈၇,၄၈၈
ကချင် (စာရင်းမကောက်ယူနိုင်သည့် လူဦးရေ)	၄၆,၆၀၀	၂၃,၀၃၁	၂၃,၅၆၉
ကယား	၂၈၆,၆၂၇	၁၄၃,၂၁၃	၁၄၃,၄၁၄
<b>ကရင်</b>	<b>၁,၅၇၄,၀၇၉</b>	<b>၇၇၅,၂၆၈</b>	<b>၇၉၈,၈၁၁</b>
ကရင် (စာရင်းကောက်ယူရရှိသော လူဦးရေ)	၁,၅၀၄,၃၂၆	၇၃၉,၁၂၇	၇၆၅,၁၉၉
ကရင် (စာရင်းမကောက်ယူနိုင်သည့် လူဦးရေ)	၆၉,၇၅၃	၃၆,၁၄၁	၃၃,၆၁၂
ချင်း	၄၇၈,၈၀၁	၂၂၉,၆၀၄	၂၄၉,၁၉၇
စစ်ကိုင်း	၅,၃၂၅,၃၄၇	၂,၅၁၆,၉၄၉	၂,၈၀၈,၃၉၈
တနင်္သာရီ	၁,၄၀၈,၄၀၁	၇၀၀,၆၁၉	၇၀၇,၇၈၂
ပဲခူး	၄,၈၆၇,၃၇၃	၂,၃၂၂,၃၃၈	၂,၅၄၅,၀၃၅
မကွေး	၃,၉၁၇,၀၅၅	၁,၈၁၃,၉၇၄	၂,၁၀၃,၀၈၁
မန္တလေး	၆,၁၆၅,၇၂၃	၂,၉၂၈,၃၆၇	၃,၂၃၇,၃၅၆
မွန်	၂,၀၅၄,၃၉၃	၉၈၇,၃၉၂	၁,၀၆၇,၀၀၁
<b>ရခိုင်</b>	<b>၃,၁၈၈,၈၀၇</b>	<b>၁,၅၂၆,၄၀၂</b>	<b>၁,၆၆၂,၄၀၅</b>
ရခိုင် (စာရင်းကောက်ယူရရှိသော လူဦးရေ)	၂,၀၉၈,၈၀၇	၉၈၉,၇၀၂	၁,၁၀၉,၁၀၅
ရခိုင် (စာရင်းမကောက်ယူနိုင်သည့် လူဦးရေ)	၁,၀၉၀,၀၀၀	၅၃၆,၇၀၀	၅၅၃,၃၀၀
ရန်ကုန်	၇,၃၆၀,၇၀၃	၃,၅၁၆,၄၀၃	၃,၈၄၄,၃၀၀
ရှမ်း	၅,၈၂၄,၄၃၂	၂,၉၁၀,၇၁၀	၂,၉၁၃,၇၂၂
ဧရာဝတီ	၆,၁၈၄,၈၂၉	၃,၀၀၉,၈၀၈	၃,၁၇၅,၀၂၁
နေပြည်တော် <sup>၇</sup>	၁,၁၆၀,၂၄၂	၅၆၅,၁၅၅	၅၉၅,၀၈၇

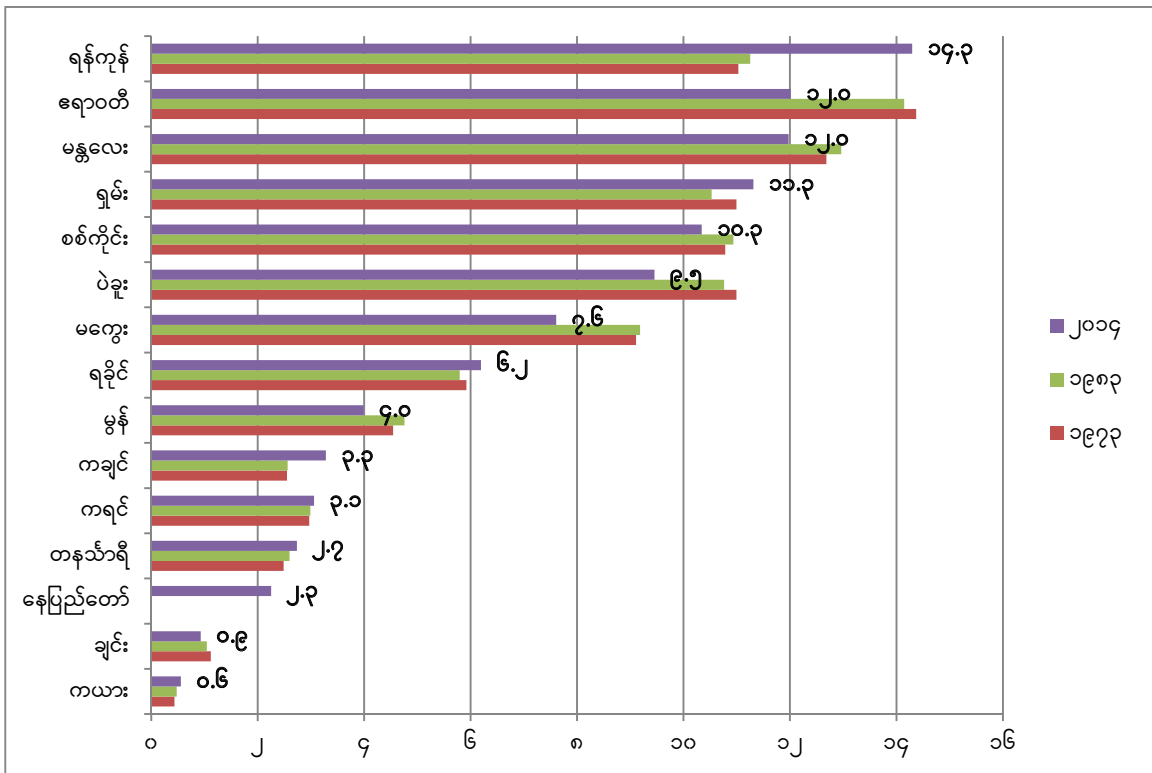
<sup>၆</sup> အပြာရောင်ဖြင့်ပြထားသည့် ကိန်းဂဏန်းများသည် သန်းခေါင်စာရင်း မကောက်ယူနိုင်သည့်လူဦးရေ ဖြစ်ပါသည်။ စာလုံးအစောင်းဖြင့် ပြထားသည့်ကိန်းဂဏန်းများသည် ကောက်ယူရရှိသောလူဦးရေနှင့် မကောက်ယူနိုင်သည့်ဒေသများအတွက် ခန့်မှန်းလူဦးရေကို ပေါင်းထားခြင်း ဖြစ်ပါသည်။

<sup>၇</sup> အထက်ပါဇယားတွင် ဖော်ပြထားသည့်လူဦးရေသည် ပြည်ပရှိ မြန်မာသံရုံးများတွင် တာဝန်ထမ်းဆောင်နေသူများနှင့် မိသားစုများမှလွဲ၍ နိုင်ငံခြားသို့ရောက်ရှိနေသော မြန်မာနိုင်ငံသားများ ပါဝင်ခြင်းမရှိပါ။ ပြည်ပရှိ မြန်မာသံရုံးများတွင် တာဝန်ထမ်းဆောင်နေသည့် မြန်မာဝန်ထမ်းနှင့် မိသားစု (၉၇၂ ဦး) သာ ပါဝင်ပါသည်။

## ၂.၂ လူဦးရေအရွယ်အစားနှင့် ပြောင်းလဲမှု

ရခိုင်ပြည်နယ်၏လူဦးရေသည် ၁၉၇၃ ခုနှစ် သန်းခေါင်စာရင်းတွင် (၁,၇၁၂,၈၃၈) ဦး၊ ၁၉၈၃ ခုနှစ် သန်းခေါင်စာရင်းတွင် (၂,၀၄၅,၅၅၉) ဦးရှိခဲ့ပြီး ၂၀၁၄ ခုနှစ်တွင် (၃,၁၈၈,၈၀၇) ဦး ဖြစ်လာပါသည်။ ၁၉၈၃ ခုနှစ် သန်းခေါင်စာရင်းနှင့် ၂၀၁၄ ခုနှစ် သန်းခေါင်စာရင်းကာလအကြားတွင် ရခိုင်ပြည်နယ်၏လူဦးရေသည် (၅၆) ရာခိုင်နှုန်းခန့် တိုးတက်လာသည်ကိုတွေ့ရပါသည်။ အခြားတိုင်းဒေသကြီး/ပြည်နယ်များနှင့် နှိုင်းယှဉ်ရာတွင် ရခိုင်ပြည်နယ်၏ လူဦးရေအရွယ်အစားသည် အဋ္ဌမမြောက်နေရာတွင်ရှိပြီး ရန်ကုန်တိုင်းဒေသကြီး၊ ဧရာဝတီတိုင်းဒေသကြီး၊ မန္တလေးတိုင်းဒေသကြီး၊ ရှမ်းပြည်နယ်၊ စစ်ကိုင်းတိုင်းဒေသကြီး၊ ပဲခူးတိုင်းဒေသကြီးနှင့် မကွေးတိုင်းဒေသကြီးတို့၏နောက်၌ ရပ်တည်လျက်ရှိသည်။ ရခိုင်ပြည်နယ်၏လူဦးရေသည် ၁၉၈၃ ခုနှစ်တွင် မြန်မာနိုင်ငံလူဦးရေ၏ (၅.၈) ရာခိုင်နှုန်းမှ ၂၀၁၄ ခုနှစ်တွင် (၆.၂) ရာခိုင်နှုန်းအထိ အနည်းငယ်တိုးတက်လာသည်ကို တွေ့ရှိရပါသည်။ ပုံ (၃) တွင် တိုင်းဒေသကြီး/ပြည်နယ်များ၏ လူဦးရေအချိုးအစားကို ဖော်ပြထားပါသည်။

ပုံ (၃) - တိုင်းဒေသကြီး/ပြည်နယ်များ၏ လူဦးရေအချိုးအစား<sup>၁</sup>



## ၂.၃ လူဦးရေသိပ်သည်းဆ

၂၀၁၄ ခုနှစ်၊ မတ်လတွင် ရခိုင်ပြည်နယ်၏ လူဦးရေသိပ်သည်းဆမှာ တစ်စတုရန်းကီလိုမီတာတွင် (၈၆.၇) ဦး ဖြစ်ပါသည်။ ရခိုင်ပြည်နယ်သည် မြန်မာနိုင်ငံ၏လူဦးရေသိပ်သည်းဆဖြစ်သည့် တစ်စတုရန်းကီလိုမီတာတွင် (၇၆) ဦးနှင့် နှိုင်းယှဉ်လျှင်ပိုများသည်ကိုတွေ့ရှိရသည်။ အခြားတိုင်းဒေသကြီး/ပြည်နယ်များနှင့် နှိုင်းယှဉ်လျှင် ရန်ကုန်တိုင်းဒေသကြီးသည် တစ်စတုရန်းကီလိုမီတာလျှင် (၇၁၆) ဦးဖြင့် လူဦးရေသိပ်သည်းမှုအများဆုံး၊ ချင်းပြည်နယ်သည် တစ်စတုရန်းကီလို

<sup>၁</sup> တိုင်းဒေသကြီး/ပြည်နယ်တို့၏ ၂၀၁၄ ခုနှစ် စုစုပေါင်းလူဦးရေအချိုးအစားများကို ကြိုးစဉ်ငယ်လိုက် စီထားပါသည်။

မီတာလျှင် (၁၃) ဦးဖြင့်လူဦးရေသိပ်သည်းဆအနည်းဆုံးဖြစ်ပြီး ရခိုင်ပြည်နယ်သည် အဋ္ဌမနေရာတွင်တည်ရှိပါသည်။ ရခိုင်ပြည်နယ်၏ လူဦးရေသိပ်သည်းဆမှာ ၁၉၇၃ ခုနှစ်တွင် တစ်စတုရန်းကီလိုမီတာ၌ (၄၇) ဦး၊ ၁၉၈၃ ခုနှစ်တွင် တစ်စတုရန်းကီလိုမီတာ၌ (၅၆) ဦး ရှိခဲ့ပြီး ၂၀၁၄ ခုနှစ်တွင် (၈၆.၇) ဦး သို့ တိုးမြင့်လာခဲ့ပါသည်။

### ၂.၄ မြို့ပြ/ကျေးလက်လူဦးရေ

သန်းခေါင်စာရင်းမှရရှိသော အချက်အလက်များအရ ရခိုင်ပြည်နယ်၌ လူ (၁၀၀) လျှင် (၈၃) ဦးသည် ကျေးလက်ဒေသတွင်နေထိုင်ကြပြီး (၁၇) ဦးသည် မြို့ပြဒေသတွင်နေထိုင်ကြပါသည်။ တစ်နိုင်ငံလုံးအတိုင်းအတာဖြင့် ကျေးလက်ဒေသတွင်နေထိုင်သူ (၇၀) ရာခိုင်နှုန်းရှိပြီး မြို့ပြဒေသ၌နေထိုင်သူ (၃၀) ရာခိုင်နှုန်းရှိပါသည်။ ဧရာဝတီတိုင်း ဒေသကြီး (၁၄%) နှင့် မကွေးတိုင်းဒေသကြီး (၁၅%) တို့ပြီးလျှင် ရခိုင်ပြည်နယ်သည် မြို့ပြလူဦးရေ တတိယအနည်းဆုံး ပြည်နယ်ဖြစ်ပါသည်။ ရခိုင်ပြည်နယ်၏ မြို့ပြလူဦးရေအချိုးသည် စစ်ကိုင်းတိုင်းဒေသကြီး၏ မြို့ပြလူဦးရေအချိုး (၁၇%) နှင့် တူညီပါသည်။

### ၂.၅ ကျား/မ လူဦးရေ

ရခိုင်ပြည်နယ်တွင် မ ဦးရေသည် ကျား ဦးရေထက် (၁၃၆,၀၀၃) ဦး များပြားကြောင်းတွေ့ရှိရပါသည်။ ရခိုင် ပြည်နယ်တွင် လူဦးရေ ကျား/မ အချိုး (မ ၁၀၀ တွင်ရှိသော ကျား ဦးရေ) သည် (၉၂) ရှိပြီး မြန်မာနိုင်ငံ၏ ကျား/မ အချိုး (၉၃) ဦးထက် အနည်းငယ်လျော့နည်းသည်ကို တွေ့ရှိရပါသည်။ မကွေးတိုင်းဒေသကြီးသည် လူဦးရေ ကျား/မ အချိုး (၈၆) ဖြင့်အနိမ့်ဆုံးဖြစ်ပြီး ကချင်ပြည်နယ်သည် လူဦးရေ ကျား/မ အချိုး (၁၀၈) ဖြင့်အချိုးအမြင့်ဆုံးဖြစ်သည်ကို တွေ့ရှိ ရပါသည်။

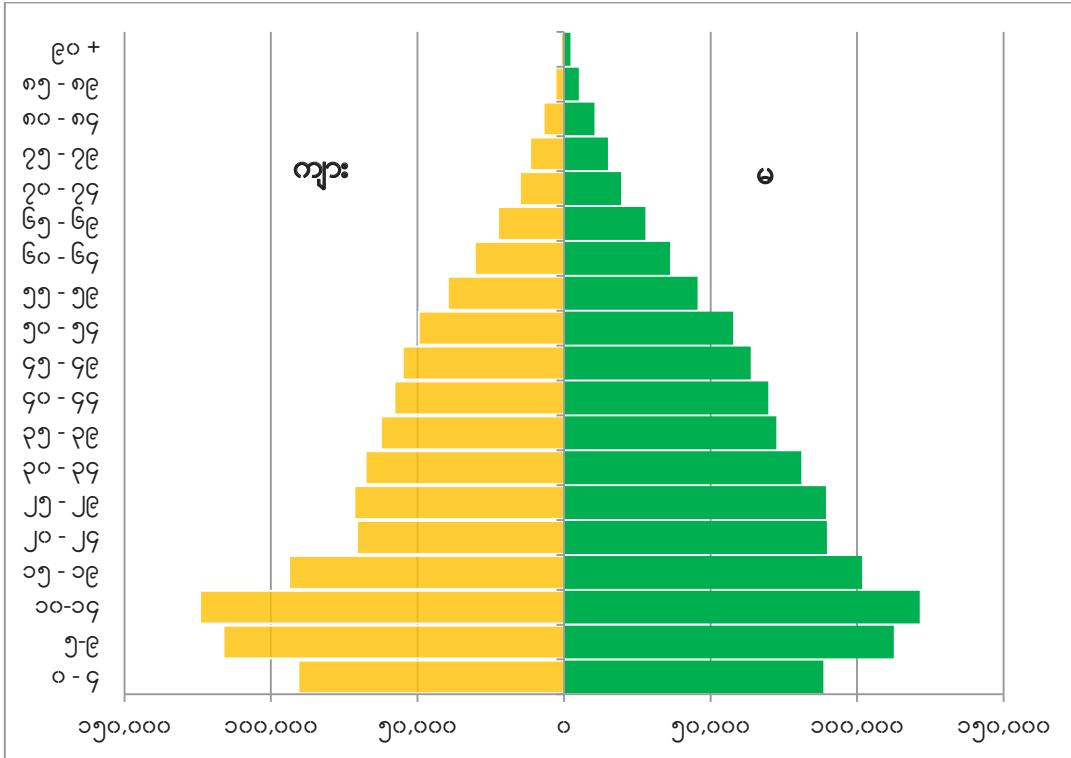
### ၂.၆ လူဦးရေပိုရမစ်<sup>၉</sup>

ရခိုင်ပြည်နယ်၏ ၂၀၁၄ ခုနှစ် လူဦးရေပိုရမစ်သည် အောက်ခြေကျဉ်းမြောင်းသောပုံစံဖြစ်ပြီး အခြား တိုင်းဒေသကြီး/ပြည်နယ်အများစုတွင် တွေ့ရှိရသောပုံစံဖြစ်ပါသည်။ ဤပိုရမစ်သည် မွေးဖွားနှုန်းကျဆင်းနေသည်ကို ဖော်ပြနေပြီး အသက် (၅) နှစ်နှင့် (၁၉) နှစ်ကြားရှိ လူဦးရေအချိုးမြင့်မားနေသည်ကို တွေ့ရှိရပါသည်။ အသက် (၂၀) နှစ် နှင့်အထက်လူဦးရေအချိုးသည် သိသာစွာလျော့ကျနေသည်ကို တွေ့ရှိရပါသည်။ ဤသို့ဖြစ်ခြင်းမှာ ပြောင်းထွက်နှုန်း မြင့်မားခြင်း (သို့မဟုတ်) စာရင်းကောက်ယူရန် ကျန်ရှိခဲ့သောလူဦးရေကြောင့် ဖြစ်နိုင်ပါသည်။ အဆိုပါလျော့ကျမှု အတွက် ဖြစ်နိုင်ချေရှိသည့်အကြောင်းရင်းကို စူးစမ်းလေ့လာမှုများ ထပ်မံပြုလုပ်ရန်လိုအပ်ပါသည်။

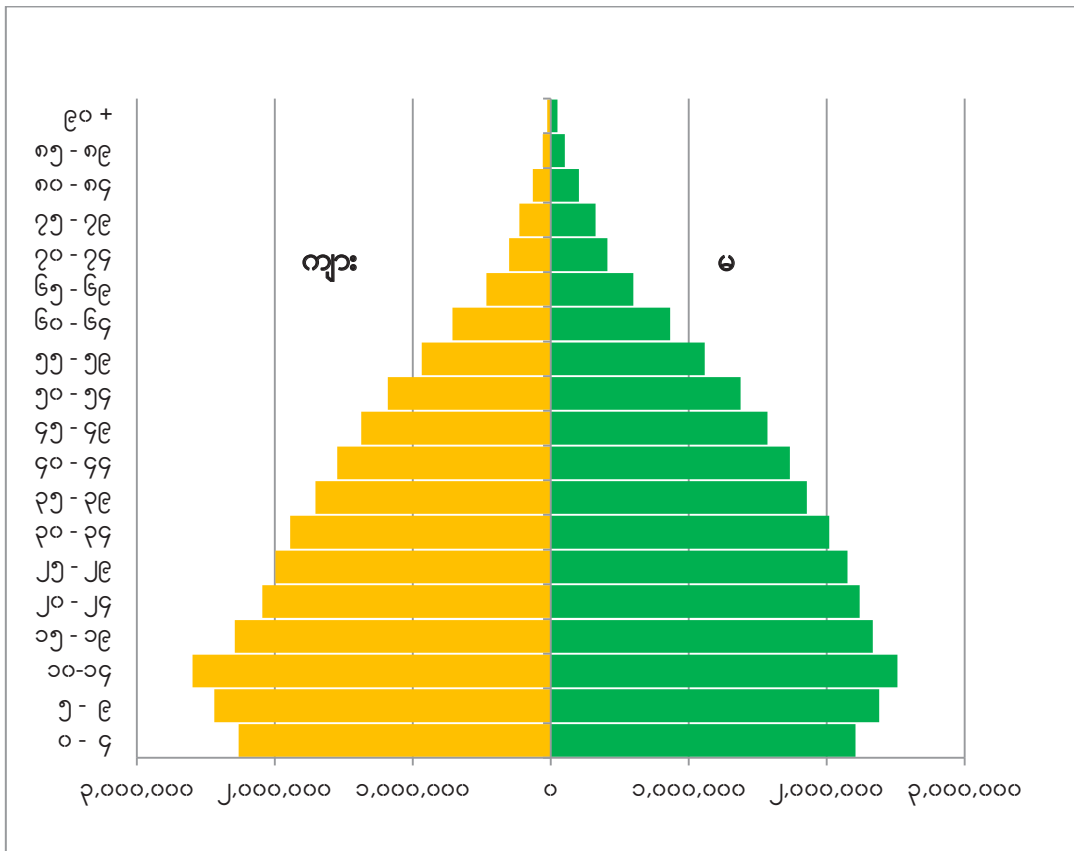
ပုံ (၄) နှင့် ပုံ (၅) တို့တွင် ရခိုင်ပြည်နယ်နှင့် မြန်မာနိုင်ငံတို့၏ အသက်အပိုင်းအခြားအလိုက် ကျား/မ လူဦးရေ ဖွဲ့စည်းတည်ဆောက်ပုံနှင့် လူဦးရေပိုရမစ် ပုံသဏ္ဍာန်ကွဲပြားမှုကို ဖော်ပြထားသည်။

<sup>၉</sup> လူဦးရေပိုရမစ်သည် သန်းခေါင်စာရင်းတွင် ကောက်ယူရရှိခဲ့သောလူဦးရေဖြင့်သာ ဖော်ပြထားခြင်း ဖြစ်ပါသည်။

ပုံ (၄) - လူဦးရေပိရမစ်၊ ၂၀၁၄ ခုနှစ်၊ ရခိုင်ပြည်နယ်



ပုံ (၅) - လူဦးရေပိရမစ်၊ ၂၀၁၄ ခုနှစ်၊ မြန်မာနိုင်ငံ



## ၂.၇ မွေးဖွားမှုနှင့် ကလေးသေဆုံးမှု

သန်းခေါင်စာရင်းကောက်ယူချိန်တွင် ရခိုင်ပြည်နယ်၌ အသက် (၁၅) နှစ်မှ (၄၉) နှစ် အတွင်းရှိအမျိုးသမီး အရေအတွက် (၅၅၉,၂၀၈) ဦးဖြစ်ပြီး (၃၉၂,၀၆၂) ဦးမှာ အိမ်ထောင်ကျဖူးသူ အမျိုးသမီးများဖြစ်ပါသည်။ ရခိုင်ပြည်နယ် တွင် အသက် (၁၅) နှစ်မှ (၄၉) နှစ်အတွင်း အမျိုးသမီးတစ်ဦး၏ စုစုပေါင်းကလေးမွေးနှုန်းမှာ (၂.၂) ဦးဖြစ်ပြီး မြန်မာနိုင်ငံ၏ စုစုပေါင်းကလေးမွေးနှုန်း (၂.၃) ဦးထက် အနည်းငယ်လျော့နည်းနေကြောင်းတွေ့ရှိရပါသည်။

ရခိုင်ပြည်နယ်၏ တစ်နှစ်အောက်ကလေးသေနှုန်းမှာ အရှင်မွေးကလေး (၁၀၀၀) လျှင် (၆၅) ဦးဖြစ်၍ မြန်မာနိုင်ငံ၏ တစ်နှစ်အောက်ကလေးသေနှုန်း (၆၂) ဦးထက် ပိုမို မြင့်မားနေကြောင်းတွေ့ရှိရပါသည်။ (၅) နှစ်အောက် ကလေးသေနှုန်းမှာ အရှင်မွေးကလေး (၁၀၀၀) လျှင် (၇၅) ဦးဖြစ်၍ မြန်မာနိုင်ငံ၏ (၅) နှစ်အောက်ကလေးသေဆုံးနှုန်း (၇၂) ဦးထက် မြင့်မားနေကြောင်းကိုလည်း တွေ့ရှိရပါသည်။

အပိုင်း (၃)

စာရင်းဇယားများ



---

မြန်မာနိုင်ငံလူ့အခွင့်အရေးနှင့်အိမ်အကြောင်းအရာသန်းခေါင်စာရင်း

သန်းခေါင်စာရင်းအစီရင်ခံစာ အတွဲ (၃ - ၄)

အပိုင်း (က) လူ့အခွင့်အရေးဆိုင်ရာအချက်အလက်များ

---

ဇယား (က - ခ)။ အိမ်ထောင်စုအမျိုးအစားအလိုက် လူဦးရေကို ကျား/မ နှင့် မြို့ပြ/ကျေးလက် ခွဲခြားဖော်ပြသောဇယား

ပြည်နယ်/ခရိုင်/မြို့နယ်	လူဦးရေစုစုပေါင်း				အိမ်ထောင်စုလူဦးရေ			အဖွဲ့အစည်းလူဦးရေ		
	ပေါင်း	ကျား	မ	ကျား/မ အချိုး	ပေါင်း	ကျား	မ	ပေါင်း	ကျား	မ
<b>ရခိုင်ပြည်နယ်</b>	၂,၀၉၈,၈၀၇	၉၈၉,၇၀၂	၁,၁၀၉,၁၀၅	၈၉.၂	၂,၀၃၄,၁၄၈	၉၃၇,၄၆၀	၁,၀၉၆,၆၈၈	၆၄,၆၅၉	၅၂,၂၄၂	၁၂,၄၁၇
မြို့ပြ	၃၅၄,၂၈၈	၁၆၆,၈၅၇	၁၈၇,၄၃၁	၈၉.၀	၃၃၇,၅၇၆	၁၅၃,၂၇၃	၁၈၄,၃၀၃	၁၆,၇၁၂	၁၃,၅၈၄	၃,၁၂၈
ကျေးလက်	၁,၇၄၄,၅၁၉	၈၂၂,၈၄၅	၉၂၁,၆၇၄	၈၉.၃	၁,၆၉၆,၅၇၂	၇၈၄,၁၈၇	၉၁၂,၃၈၅	၄၇,၉၄၇	၃၈,၆၅၈	၉,၂၈၉
<b>စစ်တွေခရိုင်</b>	၅၃၅,၅၈၃	၂၄၈,၆၇၀	၂၈၆,၉၁၃	၈၆.၇	၅၂၀,၉၀၃	၂၃၆,၁၆၇	၂၈၄,၇၃၆	၁၄,၆၈၀	၁၂,၅၀၃	၂,၁၇၇
စစ်တွေမြို့နယ်	၁၄၇,၈၉၉	၇၀,၄၇၀	၇၇,၄၂၉	၉၁.၀	၁၃၉,၆၇၃	၆၃,၅၈၄	၇၆,၀၈၉	၈,၂၂၆	၆,၈၈၆	၁,၃၄၀
ပုဏ္ဏားကျွန်းမြို့နယ်	၁၂၉,၇၅၃	၅၉,၉၇၉	၆၉,၇၇၄	၈၆.၀	၁၂၇,၆၄၀	၅၈,၁၇၀	၆၉,၄၇၀	၂,၁၁၃	၁,၈၀၉	၃၀၄
ပေါက်တောမြို့နယ်	၁၄၅,၉၅၇	၆၈,၁၉၅	၇၇,၇၆၂	၈၇.၇	၁၄၃,၆၀၁	၆၆,၁၄၀	၇၇,၄၆၁	၂,၃၅၆	၂,၀၅၅	၃၀၁
ရသေ့တောင်မြို့နယ်	၁၁၁,၉၇၄	၅၀,၀၂၆	၆၁,၉၄၈	၈၀.၈	၁၀၉,၉၈၉	၄၈,၂၇၃	၆၁,၇၁၆	၁,၉၈၅	၁,၇၅၃	၂၃၂
<b>မြောက်ဦးခရိုင်</b>	၆၆၉,၁၃၁	၃၀၉,၉၄၉	၃၅၉,၁၈၂	၈၆.၃	၆၅၇,၉၉၉	၃၀၀,၆၁၅	၃၅၇,၃၈၄	၁၁,၁၃၂	၉,၃၃၄	၁,၇၉၈
မြောက်ဦးမြို့နယ်	၁၈၉,၆၃၀	၈၇,၆၇၄	၁၀၁,၉၅၆	၈၆.၀	၁၈၆,၅၅၁	၈၅,၀၃၂	၁၀၁,၅၁၉	၃,၀၇၉	၂,၆၄၂	၄၃၇
ကျောက်တော်မြို့နယ်	၁၇၃,၁၀၀	၇၈,၀၄၁	၉၅,၀၅၉	၈၂.၁	၁၇၀,၇၈၇	၇၆,၀၅၄	၉၄,၇၃၃	၂,၃၁၃	၁,၉၈၇	၃၂၆
မင်းပြားမြို့နယ်	၁၆၉,၂၀၈	၇၈,၈၇၅	၉၀,၃၃၃	၈၇.၃	၁၆၅,၇၆၉	၇၅,၈၆၆	၈၉,၉၀၃	၃,၄၃၉	၃,၀၀၉	၄၃၀
မြေပုံမြို့နယ်	၁၃၇,၁၉၃	၆၅,၃၅၉	၇၁,၈၃၄	၉၁.၀	၁၃၄,၈၉၂	၆၃,၆၆၃	၇၁,၂၂၉	၂,၃၀၁	၁,၆၉၆	၆၀၅
<b>မောင်တောခရိုင်</b>	၉၆,၃၃၀	၄၈,၈၁၆	၄၇,၅၁၄	၁၀၂.၇	၈၉,၆၀၄	၄၂,၅၁၈	၄၇,၀၈၆	၆,၇၂၆	၆,၂၉၈	၄၂၈
မောင်တောမြို့နယ်	၃၈,၁၉၉	၁၉,၇၇၈	၁၈,၄၂၁	၁၀၇.၄	၃၅,၀၆၀	၁၆,၉၁၉	၁၈,၁၄၁	၃,၁၃၉	၂,၈၅၉	၂၈၀
ဘူးသီးတောင်မြို့နယ်	၅၅,၅၄၅	၂၇,၇၁၈	၂၇,၈၂၇	၉၉.၆	၅၂,၀၅၆	၂၄,၃၅၉	၂၇,၆၉၇	၃,၄၈၉	၃,၃၅၉	၁၃၀
တောင်ပြိုလက်ဝဲမြို့နယ်ခွဲ	၂,၅၈၆	၁,၃၂၀	၁,၂၆၆	၁၀၄.၃	၂,၄၈၈	၁,၂၄၀	၁,၂၄၈	၉၈	၈၀	၁၈
<b>ကျောက်ဖြူခရိုင်</b>	၄၃၉,၉၂၃	၂၀၇,၃၀၈	၂၃၂,၆၁၅	၈၉.၁	၄၂၂,၅၆၈	၁၉၄,၀၃၇	၂၂၈,၅၃၁	၁၇,၃၅၅	၁၃,၂၇၁	၄,၀၈၄
ကျောက်ဖြူမြို့နယ်	၁၆၅,၃၅၂	၇၈,၇၆၂	၈၆,၅၉၀	၉၁.၀	၁၅၅,၆၄၉	၇၁,၆၇၁	၈၃,၉၇၈	၉,၇၀၃	၇,၀၉၁	၂,၆၁၂
မာန်အောင်မြို့နယ်	၅၆,၉၆၆	၂၄,၉၅၇	၃၂,၀၀၉	၇၈.၀	၅၆,၀၁၃	၂၄,၁၁၇	၃၁,၈၉၆	၉၅၃	၈၄၀	၁၁၃
ရမ်းဗြဲမြို့နယ်	၉၇,၈၉၁	၄၄,၇၆၆	၅၃,၁၂၅	၈၄.၃	၉၅,၃၄၈	၄၂,၇၈၄	၅၂,၅၆၄	၂,၅၄၃	၁,၉၈၂	၅၆၁
အမ်းမြို့နယ်	၁၁၉,၇၁၄	၅၈,၈၂၃	၆၀,၈၉၁	၉၆.၆	၁၁၅,၅၅၈	၅၅,၄၆၅	၆၀,၀၉၃	၄,၁၅၆	၃,၃၅၈	၇၉၈

ပြည်နယ်/ခရိုင်/မြို့နယ်	လူဦးရေစုစုပေါင်း				အိမ်ထောင်စုလူဦးရေ			အဖွဲ့အစည်းလူဦးရေ		
	ပေါင်း	ကျား	မ	ကျား/မ အချိုး	ပေါင်း	ကျား	မ	ပေါင်း	ကျား	မ
သံတွဲခရိုင်	၃၅၇,၈၄၀	၁၇၄,၉၅၉	၁၈၂,၈၈၁	၉၅.၇	၃၄၃,၀၇၄	၁၆၄,၁၂၃	၁၇၈,၉၅၁	၁၄,၇၆၆	၁၀,၈၃၆	၃,၉၃၀
သံတွဲမြို့နယ်	၁၃၃,၄၈၄	၆၅,၁၂၂	၆၈,၃၆၂	၉၅.၃	၁၂၄,၇၇၃	၅၉,၃၀၁	၆၅,၄၇၂	၈,၇၁၁	၅,၈၂၁	၂,၈၉၀
တောင်ကုတ်မြို့နယ်	၁၁၄,၄၃၇	၅၅,၆၇၃	၅၈,၇၆၄	၉၄.၇	၁၁၀,၄၇၅	၅၂,၄၁၆	၅၈,၀၅၉	၃,၉၆၂	၃,၂၅၇	၇၀၅
ဝှံမြို့နယ်	၄၂,၄၃၄	၂၁,၁၅၈	၂၁,၂၇၆	၉၉.၄	၄၁,၄၅၈	၂၀,၃၂၄	၂၁,၁၃၄	၉၇၆	၈၃၄	၁၄၂
မအိမြို့နယ်ခွဲ	၄၃,၉၀၄	၂၁,၅၈၄	၂၂,၃၂၀	၉၆.၇	၄၃,၂၄၆	၂၀,၉၈၉	၂၂,၂၅၇	၆၅၈	၅၉၅	၆၃
ကျိန္တလီမြို့နယ်ခွဲ	၂၃,၅၈၁	၁၁,၄၂၂	၁၂,၁၅၉	၉၃.၉	၂၃,၁၂၂	၁၁,၀၉၃	၁၂,၀၂၉	၄၅၉	၃၂၉	၁၃၀

ဇယား (က - ၂)။ အိမ်ထောင်ဦးစီးအမျိုးအစားအလိုက်အိမ်ထောင်စုများနှင့်အိမ်ထောင်စုအမျိုးအစားအလိုက် လူဦးရေ၊ ပျမ်းမျှအိမ်ထောင်စုအရွယ်အစားကို ဖော်ပြသောဇယား

ပြည်နယ်/ခရိုင်/မြို့နယ်	အိမ်ထောင်စု				လူဦးရေ		ပျမ်းမျှ အိမ်ထောင်စု အရွယ်အစား
	အရေအတွက်	အိမ်ထောင်ဦးစီး (ကျား)	အိမ်ထောင်ဦးစီး (မ)	အိမ်ထောင်ဦးစီး (မ) ရာခိုင်နှုန်း	အိမ်ထောင်စု	အဖွဲ့အစည်း	
<b>ရခိုင်ပြည်နယ်</b>	၄၅၉,၇၇၂	၃၅၂,၉၅၃	၁၀၆,၈၁၉	၂၃.၂	၂,၀၃၄,၁၄၈	၆၄,၆၅၉	၄.၄
<b>စစ်တွေခရိုင်</b>	၁၀၉,၂၅၆	၇၆,၂၉၇	၃၂,၉၅၉	၃၀.၂	၅၂၀,၉၀၃	၁၄,၆၈၀	၄.၈
စစ်တွေမြို့နယ်	၂၉,၀၃၆	၁၈,၃၈၃	၁၀,၆၅၃	၃၆.၇	၁၃၉,၆၇၃	၈,၂၂၆	၄.၈
ပုဏ္ဏားကျွန်းမြို့နယ်	၂၅,၃၃၅	၁၉,၀၅၀	၆,၂၈၅	၂၄.၈	၁၂၇,၆၄၀	၂,၁၁၃	၅.၀
ပေါက်တောမြို့နယ်	၃၀,၅၄၄	၂၃,၇၀၃	၆,၈၄၁	၂၂.၄	၁၄၃,၆၀၁	၂,၃၅၆	၄.၇
ရသေ့တောင်မြို့နယ်	၂၄,၃၄၁	၁၅,၁၆၁	၉,၁၈၀	၃၇.၇	၁၀၉,၉၈၉	၁,၉၈၅	၄.၅
<b>မြောက်ဦးခရိုင်</b>	၁၄၅,၉၈၇	၁၁၂,၃၁၆	၃၃,၆၇၁	၂၃.၁	၆၅၇,၉၉၉	၁၁,၁၃၂	၄.၅
မြောက်ဦးမြို့နယ်	၄၁,၅၂၅	၃၁,၂၆၀	၁၀,၂၆၅	၂၄.၇	၁၈၆,၅၅၁	၃,၀၇၉	၄.၅
ကျောက်တော်မြို့နယ်	၃၆,၄၉၅	၂၆,၆၂၉	၉,၈၆၆	၂၇.၀	၁၇၀,၇၈၇	၂,၃၁၃	၄.၇
မင်းပြားမြို့နယ်	၃၆,၆၂၈	၂၈,၃၂၆	၈,၃၀၂	၂၂.၇	၁၆၅,၇၆၉	၃,၄၃၉	၄.၅
မြေပုံမြို့နယ်	၃၁,၃၃၉	၂၆,၁၀၁	၅,၂၃၈	၁၆.၇	၁၃၄,၈၉၂	၂,၃၀၁	၄.၃
<b>မောင်တောခရိုင်</b>	၁၉,၁၆၀	၁၄,၇၇၈	၄,၃၈၂	၂၂.၉	၈၉,၆၀၄	၆,၇၂၆	၄.၇
မောင်တောမြို့နယ်	၇,၃၉၀	၅,၅၂၉	၁,၈၆၁	၂၅.၂	၃၅,၀၆၀	၃,၁၃၉	၄.၇
ဘူးသီးတောင်မြို့နယ်	၁၁,၂၆၄	၈,၈၀၄	၂,၄၆၀	၂၁.၈	၅၂,၀၅၆	၃,၄၈၉	၄.၆
တောင်ပြိုလက်ဝဲမြို့နယ်ခွဲ	၅၀၆	၄၄၅	၆၁	၁၂.၁	၂,၄၈၈	၉၈	၄.၉
<b>ကျောက်ဖြူခရိုင်</b>	၁၀၁,၇၇၆	၈၀,၈၇၂	၂၀,၉၀၄	၂၀.၅	၄၂၂,၅၆၈	၁၇,၃၅၅	၄.၂
ကျောက်ဖြူမြို့နယ်	၃၇,၂၆၄	၂၉,၃၀၈	၇,၉၅၆	၂၁.၄	၁၅၅,၆၄၉	၉,၇၀၃	၄.၂
မာန်အောင်မြို့နယ်	၁၄,၇၃၅	၁၁,၀၈၀	၃,၆၅၅	၂၄.၈	၅၆,၀၁၃	၉၅၃	၃.၈
ရမ်းဗြဲမြို့နယ်	၂၂,၄၁၈	၁၇,၂၄၄	၅,၁၇၄	၂၃.၁	၉၅,၃၄၈	၂,၅၄၃	၄.၃
အမ်းမြို့နယ်	၂၇,၃၅၉	၂၃,၂၄၀	၄,၁၁၉	၁၅.၁	၁၁၅,၅၅၈	၄,၁၅၆	၄.၂

ပြည်နယ်/ခရိုင်/မြို့နယ်	အိမ်ထောင်စု			လူဦးရေ		ပျမ်းမျှ အိမ်ထောင်စု အရွယ်အစား	
	အရေအတွက်	အိမ်ထောင်ဦးစီး (ကျား)	အိမ်ထောင်ဦးစီး (မ)	အိမ်ထောင်ဦးစီး (မ) ရာခိုင်နှုန်း	အိမ်ထောင်စု		အဖွဲ့အစည်း
သံတွဲခရိုင်	၈၃,၅၉၃	၆၈,၆၉၀	၁၄,၉၀၃	၁၇.၈	၃၄၃,၀၇၄	၁၄,၇၆၆	၄.၁
သံတွဲမြို့နယ်	၃၁,၀၇၅	၂၅,၀၄၄	၆,၀၃၁	၁၉.၄	၁၂၄,၇၇၃	၈,၇၁၁	၄.၀
တောင်ကုတ်မြို့နယ်	၂၅,၂၃၉	၂၀,၄၁၉	၄,၈၂၀	၁၉.၁	၁၁၀,၄၇၅	၃,၉၆၂	၄.၄
ဝှံမြို့နယ်	၁၁,၂၄၅	၉,၆၆၄	၁,၅၈၁	၁၄.၁	၄၁,၄၅၈	၉၇၆	၃.၇
မအိမြို့နယ်ခွဲ	၉,၉၅၃	၈,၅၂၉	၁,၄၂၄	၁၄.၃	၄၃,၂၄၆	၆၅၈	၄.၃
ကျိန္တလီမြို့နယ်ခွဲ	၆,၀၈၁	၅,၀၃၄	၁,၀၄၇	၁၇.၂	၂၃,၁၂၂	၄၅၉	၃.၈

ဇယား (က - ၃)။ မြို့ပြနှင့် ကျေးလက်နေလူဦးရေကို ကျား/မ၊ ကျား/မ အချိုးနှင့် မြို့ပြနေလူဦးရေ ရာခိုင်နှုန်းကို ဖော်ပြသောဇယား

ပြည်နယ်/ခရိုင်/မြို့နယ်	လူဦးရေစုစုပေါင်း				မြို့ပြ				ကျေးလက်				မြို့ပြလူဦးရေ ရာခိုင်နှုန်း
	ပေါင်း	ကျား	မ	ကျား/မ အချိုး	ပေါင်း	ကျား	မ	ကျား/မ အချိုး	ပေါင်း	ကျား	မ	ကျား/မ အချိုး	
<b>ရခိုင်ပြည်နယ်</b>	၂,၀၉၈,၈၀၇	၉၈၉,၇၀၂	၁,၁၀၉,၁၀၅	၈၉.၂	၃၅၄,၂၈၈	၁၆၆,၈၅၇	၁၈၇,၄၃၁	၈၉.၀	၁,၇၄၄,၅၁၉	၈၂၂,၈၄၅	၉၂၁,၆၇၄	၈၉.၃	၁၆.၉
<b>စစ်တွေခရိုင်</b>	၅၃၅,၅၈၃	၂၄၈,၆၇၀	၂၈၆,၉၁၃	၈၆.၇	၁၃၃,၆၆၄	၆၃,၁၄၇	၇၀,၅၁၇	၈၉.၅	၄၀၁,၉၁၉	၁၈၅,၅၂၃	၂၁၆,၃၉၆	၈၅.၇	၂၅.၀
စစ်တွေမြို့နယ်	၁၄၇,၈၉၉	၇၀,၄၇၀	၇၇,၄၂၉	၉၁.၀	၁၀၀,၇၄၈	၄၇,၈၈၀	၅၂,၈၆၈	၉၀.၆	၄၇,၁၅၁	၂၂,၅၉၀	၂၄,၅၆၁	၉၂.၀	၆၈.၁
ပုဏ္ဏားကျွန်းမြို့နယ်	၁၂၉,၇၅၃	၅၉,၉၇၉	၆၉,၇၇၄	၈၆.၀	၁၂,၆၉၁	၅,၉၁၂	၆,၇၇၉	၈၇.၂	၁၁၇,၀၆၂	၅၄,၀၆၇	၆၂,၉၉၅	၈၅.၈	၉.၈
ပေါက်တောမြို့နယ်	၁၄၅,၉၅၇	၆၈,၁၉၅	၇၇,၇၆၂	၈၇.၇	၁၂,၇၁၄	၅,၉၄၆	၆,၇၆၈	၈၇.၉	၁၃၃,၂၄၃	၆၂,၂၄၉	၇၀,၉၉၄	၈၇.၇	၈.၇
ရသေ့တောင်မြို့နယ်	၁၁၁,၉၇၄	၅၀,၀၂၆	၆၁,၉၄၈	၈၀.၈	၇,၅၁၁	၃,၄၀၉	၄,၁၀၂	၈၃.၁	၁၀၄,၄၆၃	၄၆,၆၁၇	၅၇,၈၄၆	၈၀.၆	၆.၇
<b>မြောက်ဦးခရိုင်</b>	၆၆၉,၁၃၁	၃၀၉,၉၄၉	၃၅၉,၁၈၂	၈၆.၃	၉၀,၁၄၁	၄၁,၆၂၄	၄၈,၅၁၇	၈၅.၈	၅၇၈,၉၉၀	၂၆၈,၃၂၅	၃၁၀,၆၆၅	၈၆.၄	၁၃.၅
မြောက်ဦးမြို့နယ်	၁၈၉,၆၃၀	၈၇,၆၇၄	၁၀၁,၉၅၆	၈၆.၀	၃၆,၁၃၉	၁၆,၈၃၆	၁၉,၃၀၃	၈၇.၂	၁၅၃,၄၉၁	၇၀,၈၃၈	၈၂,၆၅၃	၈၅.၇	၁၉.၁
ကျောက်တော်မြို့နယ်	၁၇၃,၁၀၀	၇၈,၀၄၁	၉၅,၀၅၉	၈၂.၁	၁၉,၄၉၂	၈,၇၄၅	၁၀,၇၄၇	၈၁.၄	၁၅၃,၆၀၈	၆၉,၂၉၆	၈၄,၃၁၂	၈၂.၂	၁၁.၃
မင်းပြားမြို့နယ်	၁၆၉,၂၀၈	၇၈,၈၇၅	၉၀,၃၃၃	၈၇.၃	၂၂,၉၄၄	၁၀,၆၅၆	၁၂,၂၈၈	၈၆.၇	၁၄၆,၂၆၄	၆၈,၂၁၉	၇၈,၀၄၅	၈၇.၄	၁၃.၆
မြေပုံမြို့နယ်	၁၃၇,၁၉၃	၆၅,၃၅၉	၇၁,၈၃၄	၉၁.၀	၁၁,၅၆၆	၅,၃၈၇	၆,၁၇၉	၈၇.၂	၁၂၅,၆၂၇	၅၉,၉၇၂	၆၅,၆၅၅	၉၁.၃	၈.၄
<b>မောင်တောခရိုင်</b>	၉၆,၃၃၀	၄၈,၈၁၆	၄၇,၅၁၄	၁၀၂.၇	၂၂,၁၈၁	၁၀,၅၇၉	၁၁,၆၀၂	၉၁.၂	၇၄,၁၄၉	၃၈,၂၃၇	၃၅,၉၁၂	၁၀၆.၅	၂၃.၀
မောင်တောမြို့နယ်	၃၈,၁၉၉	၁၉,၇၇၈	၁၈,၄၂၁	၁၀၇.၄	၁၁,၇၄၂	၅,၈၄၇	၅,၈၉၅	၉၉.၂	၂၆,၄၅၇	၁၃,၃၉၁	၁၂,၅၂၆	၁၁၁.၂	၃၀.၇
ဘူးသီးတောင်မြို့နယ်	၅၅,၅၄၅	၂၇,၇၁၈	၂၇,၈၂၇	၉၉.၆	၉,၇၁၂	၄,၃၄၅	၅,၃၆၇	၈၁.၀	၄၅,၈၃၃	၂၃,၃၇၃	၂၂,၄၆၀	၁၀၄.၁	၁၇.၅
တောင်ပြုလက်ဝဲမြို့နယ်ခွဲ	၂,၅၈၆	၁,၃၂၀	၁,၂၆၆	၁၀၄.၃	၇၂၇	၃၈၇	၃၄၀	၁၁၃.၈	၁,၈၅၉	၉၃၃	၉၂၆	၁၀၀.၈	၂၈.၁
<b>ကျောက်ဖြူခရိုင်</b>	၄၃၉,၉၂၃	၂၀၇,၃၀၈	၂၃၂,၆၁၅	၈၉.၁	၄၄,၅၀၀	၂၁,၀၅၈	၂၃,၄၄၂	၈၉.၈	၃၉၅,၄၂၃	၁၈၆,၂၅၀	၂၀၉,၁၇၃	၈၉.၀	၁၀.၁
ကျောက်ဖြူမြို့နယ်	၁၆၅,၃၅၂	၇၈,၇၆၂	၈၆,၅၉၀	၉၁.၀	၂၀,၈၆၆	၁၀,၁၄၅	၁၀,၇၂၁	၉၄.၆	၁၄၄,၄၈၆	၆၈,၆၁၇	၇၅,၈၆၉	၉၀.၄	၁၂.၆
မာန်အောင်မြို့နယ်	၅၆,၉၆၆	၂၄,၉၅၇	၃၂,၀၀၉	၇၈.၀	၅,၂၄၆	၂,၃၁၀	၂,၉၃၆	၇၈.၇	၅၁,၇၂၀	၂၂,၆၄၇	၂၉,၀၇၃	၇၇.၉	၉.၂
ရမ်းဗြဲမြို့နယ်	၉၇,၈၉၁	၄၄,၇၆၆	၅၃,၁၂၅	၈၄.၃	၉,၈၇၄	၄,၄၉၃	၅,၃၈၁	၈၃.၅	၈၈,၀၁၇	၄၀,၂၇၃	၄၇,၇၄၄	၈၄.၄	၁၀.၁
အမ်းမြို့နယ်	၁၁၉,၇၁၄	၅၈,၈၂၃	၆၀,၈၉၁	၉၆.၆	၈,၅၁၄	၄,၁၁၀	၄,၄၀၄	၉၃.၃	၁၁၁,၂၀၀	၅၄,၇၁၃	၅၆,၄၈၇	၉၆.၉	၇.၁

ပြည်နယ်/ခရိုင်/မြို့နယ်	လူဦးရေစုစုပေါင်း				မြို့ပြ				ကျေးလက်				မြို့ပြလူဦးရေ ရာခိုင်နှုန်း
	ပေါင်း	ကျား	မ	ကျား/မ အချိုး	ပေါင်း	ကျား	မ	ကျား/မ အချိုး	ပေါင်း	ကျား	မ	ကျား/မ အချိုး	
သံတွဲခရိုင်	၃၅၇,၈၄၀	၁၇၄,၉၅၉	၁၈၂,၈၈၁	၉၅.၇	၆၃,၈၀၂	၃၀,၄၄၉	၃၃,၃၅၃	၉၁.၃	၂၉၄,၀၃၈	၁၄၄,၅၁၀	၁၄၉,၅၂၈	၉၆.၆	၁၇.၈
သံတွဲမြို့နယ်	၁၃၃,၄၈၄	၆၅,၁၂၂	၆၈,၃၆၂	၉၅.၃	၁၄,၃၂၇	၆,၇၃၁	၇,၅၉၆	၈၈.၆	၁၁၉,၁၅၇	၅၈,၃၉၁	၆၀,၇၆၆	၉၆.၁	၁၀.၇
တောင်ကုတ်မြို့နယ်	၁၁၄,၄၃၇	၅၅,၆၇၃	၅၈,၇၆၄	၉၄.၇	၂၈,၆၅၂	၁၃,၅၆၂	၁၅,၀၉၀	၈၉.၉	၈၅,၇၈၅	၄၂,၁၁၁	၄၃,၆၇၄	၉၆.၄	၂၅.၀
ဝှံမြို့နယ်	၄၂,၄၃၄	၂၁,၁၅၈	၂၁,၂၇၆	၉၉.၄	၉,၅၁၀	၄,၆၈၀	၄,၈၃၀	၉၆.၉	၃၂,၉၂၄	၁၆,၄၇၈	၁၆,၄၄၆	၁၀၀.၂	၂၂.၄
မအိမြို့နယ်ခွဲ	၄၃,၉၀၄	၂၁,၅၈၄	၂၂,၃၂၀	၉၆.၇	၅,၄၃၅	၂,၆၅၅	၂,၇၈၀	၉၅.၅	၃၈,၄၆၉	၁၈,၉၂၉	၁၉,၅၄၀	၉၆.၉	၁၂.၄
ကျိန္တလီမြို့နယ်ခွဲ	၂၃,၅၈၁	၁၁,၄၂၂	၁၂,၁၅၉	၉၃.၉	၅,၈၇၈	၂,၈၂၁	၃,၀၅၇	၉၂.၃	၁၇,၇၀၃	၈,၆၀၁	၉,၁၀၂	၉၄.၅	၂၄.၉



ဇယား (က - ၄)။ လူဦးရေကို အသက်တစ်နှစ်ချင်းစီအလိုက် ကျား/မ နှင့် မြို့ပြ/ကျေးလက် ခွဲခြားဖော်ပြသောဇယား

အသက်	လူဦးရေစုစုပေါင်း			မြို့ပြ			ကျေးလက်		
	ပေါင်း	ကျား	မ	ပေါင်း	ကျား	မ	ပေါင်း	ကျား	မ
ရခိုင်ပြည်နယ်	၂,၀၉၈,၈၀၇	၉၈၉,၇၀၂	၁,၁၀၉,၁၀၅	၃၅၄,၂၈၈	၁၆၆,၈၅၇	၁၈၇,၄၃၁	၁,၇၄၄,၅၁၉	၈၂၂,၈၄၅	၉၂၁,၆၇၄
၁နှစ်အောက်	၃၁,၀၉၈	၁၅,၆၇၄	၁၅,၄၂၄	၄,၉၅၀	၂,၄၉၂	၂,၄၅၈	၂၆,၁၄၈	၁၃,၁၈၂	၁၂,၉၆၆
၁	၃၁,၄၈၃	၁၅,၉၃၂	၁၅,၅၅၁	၄,၇၁၈	၂,၄၂၅	၂,၂၉၃	၂၆,၇၆၅	၁၃,၅၀၇	၁၃,၂၅၈
၂	၃၃,၇၆၀	၁၇,၀၈၁	၁၆,၆၇၉	၄,၈၇၈	၂,၄၀၉	၂,၄၆၉	၂၈,၈၈၂	၁၄,၆၇၂	၁၄,၂၁၀
၃	၃၉,၈၉၃	၂၀,၃၇၈	၁၉,၅၁၅	၅,၃၅၆	၂,၇၈၂	၂,၅၇၄	၃၄,၅၃၇	၁၇,၅၉၆	၁၆,၉၄၁
၄	၄၂,၈၅၃	၂၁,၅၆၄	၂၁,၂၈၉	၅,၆၃၁	၂,၈၆၃	၂,၇၆၈	၃၇,၂၂၂	၁၈,၇၀၁	၁၈,၅၂၁
၅	၄၄,၈၁၄	၂၂,၈၀၆	၂၂,၀၀၈	၅,၇၇၀	၂,၉၃၃	၂,၈၃၇	၃၉,၀၄၄	၁၉,၈၇၃	၁၉,၁၇၁
၆	၄၄,၈၀၆	၂၂,၆၉၆	၂၂,၁၁၀	၅,၇၉၉	၂,၉၆၁	၂,၈၃၈	၃၉,၀၀၇	၁၉,၇၃၅	၁၉,၂၇၂
၇	၄၇,၂၅၅	၂၄,၃၅၃	၂၂,၉၀၂	၆,၂၀၄	၃,၁၄၄	၃,၀၆၀	၄၁,၀၅၁	၂၁,၂၀၉	၁၉,၈၄၂
၈	၄၆,၂၆၃	၂၂,၉၀၄	၂၃,၃၅၉	၆,၃၅၈	၃,၂၁၂	၃,၁၄၆	၃၉,၉၀၅	၁၉,၆၉၂	၂၀,၂၁၃
၉	၄၅,၅၉၀	၂၃,၄၅၂	၂၂,၁၃၈	၆,၂၈၀	၃,၂၃၂	၃,၀၄၈	၃၉,၃၁၀	၂၀,၂၂၀	၁၉,၀၉၀
၁၀	၄၈,၁၇၈	၂၄,၆၀၇	၂၃,၅၇၁	၆,၆၅၈	၃,၄၄၃	၃,၂၁၅	၄၁,၅၂၀	၂၁,၁၆၄	၂၀,၃၅၆
၁၁	၄၃,၈၈၅	၂၂,၃၃၆	၂၁,၅၄၉	၆,၄၈၇	၃,၃၄၁	၃,၁၄၆	၃၇,၃၉၈	၁၈,၉၉၅	၁၈,၄၀၃
၁၂	၅၂,၈၀၆	၂၆,၆၉၆	၂၆,၁၁၀	၇,၆၆၄	၃,၉၉၉	၃,၆၆၅	၄၅,၁၄၂	၂၂,၆၉၇	၂၂,၄၄၅
၁၃	၅၄,၉၁၃	၂၇,၈၄၁	၂၇,၀၇၂	၈,၈၇၂	၄,၄၆၀	၄,၄၁၂	၄၆,၀၄၁	၂၃,၃၈၁	၂၂,၆၆၀
၁၄	၄၅,၇၃၆	၂၂,၆၇၄	၂၃,၀၆၂	၇,၆၅၄	၃,၉၅၇	၃,၆၉၇	၃၈,၀၈၂	၁၈,၇၁၇	၁၉,၃၆၅
၁၅	၄၃,၇၃၂	၂၁,၇၄၈	၂၁,၉၈၄	၇,၃၀၀	၃,၆၅၉	၃,၆၄၁	၃၆,၄၃၂	၁၈,၀၈၉	၁၈,၃၄၃
၁၆	၃၇,၉၉၆	၁၈,၃၄၇	၁၉,၆၄၉	၆,၈၀၅	၃,၃၇၂	၃,၄၃၃	၃၁,၁၉၁	၁၄,၉၇၅	၁၆,၂၁၆
၁၇	၃၅,၃၅၄	၁၆,၉၇၉	၁၈,၃၇၅	၆,၇၆၁	၃,၃၄၆	၃,၄၁၅	၂၈,၅၉၃	၁၃,၆၃၃	၁၄,၉၆၀
၁၈	၄၅,၉၃၆	၂၁,၅၀၃	၂၄,၄၃၃	၇,၉၈၇	၃,၈၆၃	၄,၁၂၄	၃၇,၉၄၉	၁၇,၆၄၀	၂၀,၃၀၉
၁၉	၃၂,၄၇၃	၁၅,၂၅၁	၁၇,၂၂၂	၆,၃၇၄	၃,၁၁၀	၃,၂၆၄	၂၆,၀၉၉	၁၂,၁၄၁	၁၃,၉၅၈
၂၀	၃၉,၁၄၃	၁၇,၄၀၆	၂၁,၇၃၇	၆,၉၉၁	၃,၂၇၃	၃,၇၁၈	၃၂,၁၅၂	၁၄,၁၃၃	၁၈,၀၁၉
၂၁	၂၇,၃၁၂	၁၂,၃၂၇	၁၄,၉၈၅	၅,၅၀၉	၂,၇၁၈	၂,၇၉၁	၂၁,၈၀၃	၉,၆၀၉	၁၂,၁၉၄
၂၂	၃၂,၀၈၄	၁၄,၀၁၉	၁၈,၀၆၅	၆,၀၇၇	၂,၈၇၂	၃,၂၀၅	၂၆,၀၀၇	၁၁,၁၄၇	၁၄,၈၆၀

အသက်	လူဦးရေစုစုပေါင်း			မြို့ပြ			ကျေးလက်		
	ပေါင်း	ကျား	မ	ပေါင်း	ကျား	မ	ပေါင်း	ကျား	မ
၂၃	၃၂,၄၈၀	၁၄,၂၅၉	၁၈,၂၂၁	၅,၉၉၆	၂,၈၁၆	၃,၁၈၀	၂၆,၄၈၄	၁၁,၄၄၃	၁၅,၀၄၁
၂၄	၂၉,၂၄၃	၁၂,၅၈၈	၁၆,၆၅၅	၅,၅၀၄	၂,၅၂၇	၂,၉၇၇	၂၃,၇၃၉	၁၀,၀၆၁	၁၃,၆၇၈
၂၅	၄၀,၃၄၇	၁၇,၉၇၆	၂၂,၃၇၁	၆,၈၈၇	၃,၂၄၉	၃,၆၃၈	၃၃,၄၆၀	၁၄,၇၂၇	၁၈,၇၃၃
၂၆	၂၈,၁၂၀	၁၂,၄၅၀	၁၅,၆၇၀	၅,၂၇၃	၂,၄၂၄	၂,၈၄၉	၂၂,၈၄၇	၁၀,၀၂၆	၁၂,၈၂၁
၂၇	၃၀,၃၅၃	၁၃,၅၂၅	၁၆,၈၂၈	၅,၅၆၅	၂,၆၀၃	၂,၉၆၂	၂၄,၇၈၈	၁၀,၄၂၂	၁၃,၃၆၆
၂၈	၃၅,၂၆၈	၁၅,၅၄၅	၁၉,၇၂၃	၆,၃၀၆	၂,၈၈၃	၃,၄၂၃	၂၈,၉၆၂	၁၂,၆၆၂	၁၆,၃၀၀
၂၉	၂၆,၈၀၇	၁၂,၀၁၁	၁၄,၇၉၆	၅,၀၈၃	၂,၃၃၂	၂,၇၅၁	၂၁,၇၂၄	၉,၆၇၉	၁၂,၀၄၅
၃၀	၄၀,၅၅၂	၁၈,၂၆၇	၂၂,၂၈၅	၇,၂၁၉	၃,၃၈၃	၃,၈၃၆	၃၃,၃၃၃	၁၄,၈၈၄	၁၈,၄၄၉
၃၁	၂၅,၂၃၉	၁၁,၇၃၇	၁၃,၅၀၂	၄,၇၆၆	၂,၂၄၁	၂,၅၂၅	၂၀,၄၇၃	၉,၄၆၆	၁၀,၉၄၇
၃၂	၃၀,၃၆၄	၁၃,၇၇၅	၁၆,၅၈၉	၅,၄၅၂	၂,၅၄၀	၂,၉၁၂	၂၄,၉၁၂	၁၁,၂၃၅	၁၃,၆၇၇
၃၃	၂၉,၁၂၀	၁၃,၂၄၇	၁၅,၈၇၃	၅,၁၈၃	၂,၄၉၃	၂,၆၉၀	၂၃,၉၃၇	၁၀,၇၅၄	၁၃,၁၈၃
၃၄	၂၃,၃၇၄	၁၀,၆၂၆	၁၂,၇၄၈	၄,၅၇၉	၂,၁၄၉	၂,၄၃၀	၁၈,၇၉၅	၈,၄၇၇	၁၀,၃၁၈
၃၅	၃၆,၁၆၂	၁၇,၃၁၂	၁၈,၈၅၀	၆,၁၆၉	၂,၉၉၄	၃,၁၇၅	၂၉,၉၉၃	၁၄,၃၁၈	၁၅,၆၇၅
၃၆	၂၃,၇၃၅	၁၀,၈၆၈	၁၂,၈၆၇	၄,၃၀၃	၁,၉၉၁	၂,၃၁၂	၁၉,၄၃၂	၈,၈၇၇	၁၀,၅၅၅
၃၇	၂၄,၇၈၃	၁၁,၃၃၉	၁၃,၄၄၄	၄,၄၇၇	၂,၀၄၄	၂,၄၃၃	၂၀,၃၀၆	၉,၂၉၅	၁၁,၀၁၁
၃၈	၂၉,၈၉၉	၁၃,၆၆၁	၁၆,၂၃၈	၅,၄၈၄	၂,၅၁၅	၂,၉၆၉	၂၄,၄၁၅	၁၁,၁၄၆	၁၃,၂၆၉
၃၉	၂၀,၂၈၇	၉,၂၉၆	၁၀,၉၉၁	၃,၉၉၁	၁,၈၇၄	၂,၁၁၇	၁၆,၂၉၆	၇,၄၂၂	၈,၈၇၄
၄၀	၃၁,၂၆၉	၁၄,၀၃၃	၁၇,၂၃၆	၅,၆၂၃	၂,၅၈၅	၃,၀၃၈	၂၅,၆၄၆	၁၁,၄၄၈	၁၄,၁၉၈
၄၁	၁၈,၄၇၂	၈,၄၆၈	၁၀,၀၀၄	၃,၆၆၅	၁,၆၈၆	၁,၉၇၉	၁၄,၈၀၇	၆,၇၈၂	၈,၀၂၅
၄၂	၃၀,၈၇၂	၁၄,၁၃၁	၁၆,၇၄၁	၅,၆၁၇	၂,၅၆၇	၃,၀၅၀	၂၅,၂၅၅	၁၁,၅၆၄	၁၃,၆၉၁
၄၃	၂၅,၃၅၅	၁၁,၅၃၂	၁၃,၈၂၃	၄,၆၄၀	၂,၁၀၉	၂,၅၃၁	၂၀,၇၁၅	၉,၄၂၃	၁၁,၂၉၂
၄၄	၂၁,၆၄၆	၉,၇၁၇	၁၁,၉၂၉	၄,၀၀၄	၁,၇၇၉	၂,၂၂၅	၁၇,၆၄၂	၇,၉၃၈	၉,၇၀၄
၄၅	၃၄,၂၂၄	၁၆,၀၆၅	၁၈,၁၅၉	၅,၈၀၈	၂,၆၄၉	၃,၁၅၉	၂၈,၄၁၆	၁၃,၄၁၆	၁၅,၀၀၀
၄၆	၂၁,၅၂၀	၁၀,၀၅၁	၁၁,၄၆၉	၄,၀၉၁	၁,၈၅၆	၂,၂၃၅	၁၇,၄၂၉	၈,၁၉၅	၉,၂၃၄
၄၇	၂၀,၀၀၁	၉,၂၈၀	၁၀,၇၂၁	၃,၈၄၁	၁,၇၀၅	၂,၁၃၆	၁၆,၁၆၀	၇,၅၇၅	၈,၅၈၅
၄၈	၂၅,၄၃၂	၁၁,၄၉၄	၁၃,၉၃၈	၄,၇၀၆	၂,၀၇၁	၂,၆၃၅	၂၀,၇၂၆	၉,၄၂၃	၁၁,၃၀၃

အသက်	လူဦးရေစုစုပေါင်း			မြို့ပြ			ကျေးလက်		
	ပေါင်း	ကျား	မ	ပေါင်း	ကျား	မ	ပေါင်း	ကျား	မ
၄၉	၁၇,၄၈၉	၈,၁၂၇	၉,၃၆၂	၃,၃၉၅	၁,၄၈၅	၁,၉၁၀	၁၄,၀၉၄	၆,၆၄၂	၇,၄၅၂
၅၀	၂၉,၃၀၅	၁၃,၁၉၆	၁၆,၁၀၉	၄,၇၄၀	၂,၀၇၄	၂,၆၆၆	၂၄,၅၆၅	၁၁,၁၂၂	၁၃,၄၄၃
၅၁	၁၆,၆၇၀	၇,၉၄၅	၈,၇၂၅	၃,၁၇၃	၁,၄၄၅	၁,၇၂၈	၁၃,၄၉၇	၆,၅၀၀	၆,၉၉၇
၅၂	၂၁,၇၂၀	၁၀,၀၂၇	၁၁,၆၉၃	၃,၉၄၄	၁,၇၂၀	၂,၂၂၄	၁၇,၇၇၆	၈,၃၀၇	၉,၄၆၉
၅၃	၂၁,၅၀၄	၁၀,၁၉၅	၁၁,၃၀၉	၃,၇၈၈	၁,၇၀၈	၂,၀၈၀	၁၇,၇၁၆	၈,၄၈၇	၉,၂၂၉
၅၄	၁၈,၀၉၇	၈,၂၃၇	၉,၈၆၀	၃,၃၈၉	၁,၄၉၈	၁,၈၉၁	၁၄,၇၀၈	၆,၇၃၉	၇,၉၆၉
၅၅	၂၅,၁၆၉	၁၁,၄၃၃	၁၃,၇၃၆	၄,၁၄၀	၁,၇၇၇	၂,၃၆၃	၂၁,၀၂၉	၉,၆၅၆	၁၁,၃၇၃
၅၆	၁၈,၅၁၀	၈,၈၁၃	၉,၆၉၇	၃,၂၄၇	၁,၄၂၂	၁,၈၂၅	၁၅,၂၆၃	၇,၃၉၁	၇,၈၇၂
၅၇	၁၄,၄၀၁	၆,၆၉၂	၇,၇၀၉	၂,၆၅၃	၁,၁၆၂	၁,၄၉၁	၁၁,၇၄၈	၅,၅၃၀	၆,၂၁၈
၅၈	၁၆,၄၁၈	၇,၄၅၆	၈,၉၆၂	၃,၀၈၂	၁,၃၁၁	၁,၇၇၁	၁၃,၃၃၆	၆,၁၄၅	၇,၁၉၁
၅၉	၁၀,၇၂၂	၅,၂၆၁	၅,၄၆၁	၂,၁၄၅	၁,၀၀၅	၁,၁၄၀	၈,၅၇၇	၄,၂၅၆	၄,၃၂၁
၆၀	၂၁,၉၀၅	၉,၈၁၂	၁၂,၀၉၃	၃,၆၀၉	၁,၅၁၀	၂,၀၉၉	၁၈,၂၉၆	၈,၃၀၂	၉,၉၉၄
၆၁	၉,၂၀၅	၄,၄၅၉	၄,၇၄၆	၁,၇၈၁	၈၀၂	၉၇၉	၇,၄၂၄	၃,၆၅၇	၃,၇၆၇
၆၂	၁၂,၁၇၃	၅,၆၃၈	၆,၅၃၅	၂,၃၃၀	၁,၀၁၃	၁,၃၁၇	၉,၈၄၃	၄,၆၂၅	၅,၂၁၈
၆၃	၁၂,၃၄၄	၅,၅၄၇	၆,၇၉၇	၂,၁၄၀	၉၃၀	၁,၂၁၀	၁၀,၂၀၄	၄,၆၁၇	၅,၅၈၇
၆၄	၁၀,၉၇၅	၄,၉၅၃	၆,၀၂၂	၁,၉၅၆	၈၃၇	၁,၁၁၉	၉,၀၁၉	၄,၁၁၆	၄,၉၀၃
၆၅	၁၈,၁၃၀	၇,၈၆၀	၁၀,၂၇၀	၂,၈၆၆	၁,၁၈၀	၁,၆၈၆	၁၅,၂၆၄	၆,၆၈၀	၈,၅၈၄
၆၆	၈,၇၆၈	၄,၀၃၄	၄,၇၃၄	၁,၅၀၅	၆၃၅	၈၇၀	၇,၂၆၃	၃,၃၉၉	၃,၈၆၄
၆၇	၁၀,၂၂၇	၄,၆၇၈	၅,၅၄၉	၁,၈၅၅	၈၁၀	၁,၀၄၅	၈,၃၇၂	၃,၈၆၈	၄,၅၀၄
၆၈	၈,၂၉၁	၃,၅၉၄	၄,၆၉၇	၁,၄၃၀	၅၇၅	၈၅၅	၆,၈၆၁	၃,၀၁၉	၃,၈၄၂
၆၉	၄,၇၈၉	၂,၂၈၆	၂,၅၀၃	၈၅၀	၃၇၀	၄၈၀	၃,၉၃၉	၁,၉၁၆	၂,၀၂၃
၇၀	၁၃,၆၉၀	၅,၇၈၉	၇,၉၀၁	၁,၈၂၄	၇၇၇	၁,၀၄၇	၁၁,၈၆၆	၅,၀၁၂	၆,၈၅၄
၇၁	၃,၈၂၃	၁,၇၇၃	၂,၀၅၀	၆၅၃	၂၇၁	၃၈၂	၃,၁၇၀	၁,၅၀၂	၁,၆၆၈
၇၂	၅,၉၆၄	၂,၆၇၇	၃,၂၈၇	၉၆၆	၃၉၅	၅၇၁	၄,၉၉၈	၂,၂၈၂	၂,၇၁၆
၇၃	၆,၂၇၄	၂,၇၁၅	၃,၅၅၉	၉၇၈	၃၈၉	၅၈၉	၅,၂၉၆	၂,၃၂၆	၂,၉၇၀
၇၄	၄,၇၆၆	၂,၁၃၇	၂,၆၂၉	၈၂၃	၃၃၆	၄၈၇	၃,၉၄၃	၁,၈၀၁	၂,၁၄၂

အသက်	လူဦးရေစုစုပေါင်း			မြို့ပြ			ကျေးလက်		
	ပေါင်း	ကျား	မ	ပေါင်း	ကျား	မ	ပေါင်း	ကျား	မ
၇၅	၁၀,၄၉၄	၄,၅၈၁	၅,၉၁၃	၁,၆၁၉	၆၆၃	၉၅၆	၈,၈၇၅	၃,၉၁၈	၄,၉၅၇
၇၆	၄,၈၅၃	၂,၁၀၅	၂,၇၄၈	၈၂၂	၃၂၁	၅၀၁	၄,၀၃၁	၁,၇၈၄	၂,၂၄၇
၇၇	၃,၇၄၄	၁,၆၅၄	၂,၀၉၀	၆၁၆	၂၄၁	၃၇၅	၃,၁၂၈	၁,၄၁၃	၁,၇၁၅
၇၈	၅,၂၉၅	၂,၂၃၉	၃,၀၅၆	၈၈၈	၃၁၁	၅၇၇	၄,၄၀၇	၁,၉၂၈	၂,၄၇၉
၇၉	၂,၂၀၃	၁,၀၁၃	၁,၁၉၀	၄၀၆	၁၆၀	၂၄၆	၁,၇၉၇	၈၅၃	၉၄၄
၈၀	၇,၂၀၆	၂,၇၄၇	၄,၄၅၉	၁,၀၄၄	၃၅၅	၆၈၉	၆,၁၆၂	၂,၃၉၂	၃,၇၇၀
၈၁	၂,၁၅၉	၉၆၆	၁,၁၉၃	၄၃၄	၁၆၈	၂၆၆	၁,၇၂၅	၇၉၈	၉၂၇
၈၂	၃,၀၁၀	၁,၂၃၄	၁,၇၇၆	၅၄၉	၂၀၅	၃၄၄	၂,၄၆၁	၁,၀၂၉	၁,၄၃၂
၈၃	၂,၇၇၅	၁,၁၄၅	၁,၆၃၀	၅၆၈	၁၉၄	၃၇၄	၂,၂၀၇	၉၅၁	၁,၂၅၆
၈၄	၂,၂၁၉	၈၇၃	၁,၃၄၆	၄၅၁	၁၄၁	၃၁၀	၁,၇၆၈	၇၃၂	၁,၀၃၆
၈၅	၃,၃၂၁	၁,၁၆၁	၂,၁၆၀	၆၀၈	၁၈၇	၄၂၁	၂,၇၁၃	၉၇၄	၁,၇၃၉
၈၆	၁,၆၄၂	၅၉၇	၁,၀၄၅	၃၇၄	၁၂၁	၂၅၃	၁,၂၆၈	၄၇၆	၇၉၂
၈၇	၁,၂၉၉	၄၉၂	၈၀၇	၂၇၆	၉၃	၁၈၃	၁,၀၂၃	၃၉၉	၆၂၄
၈၈	၁,၀၂၃	၄၀၄	၆၁၉	၂၂၁	၈၇	၁၃၄	၈၀၂	၃၁၇	၄၈၅
၈၉	၆၄၃	၂၅၄	၃၈၉	၁၃၅	၃၉	၉၆	၅၀၈	၂၁၅	၂၉၃
၉၀ နှစ်နှင့်အထက်	၃,၃၀၅	၁,၀၇၆	၂,၂၂၉	၇၀၀	၂၀၃	၄၉၇	၂,၆၀၅	၈၇၃	၁,၇၃၂

ဇယား (က - ၅)။ လူဦးရေကို အသက်အုပ်စုအလိုက် ကျား/မ နှင့် မြို့ပြ/ကျေးလက် ခွဲခြားဖော်ပြသောဇယား

အသက်အုပ်စု	လူဦးရေစုစုပေါင်း			မြို့ပြ			ကျေးလက်		
	ပေါင်း	ကျား	မ	ပေါင်း	ကျား	မ	ပေါင်း	ကျား	မ
<b>ရခိုင်ပြည်နယ်</b>	<b>၂,၀၉၈,၈၀၇</b>	<b>၉၈၉,၇၀၂</b>	<b>၁,၁၀၉,၁၀၅</b>	<b>၃၅၄,၂၈၈</b>	<b>၁၆၆,၈၅၇</b>	<b>၁၈၇,၄၃၁</b>	<b>၁,၇၄၄,၅၁၉</b>	<b>၈၂၂,၈၄၅</b>	<b>၉၂၁,၆၇၄</b>
၀ - ၄	၁၇၉,၀၈၇	၉၀,၆၂၉	၈၈,၄၅၈	၂၅,၅၃၃	၁၂,၉၇၁	၁၂,၅၆၂	၁၅၃,၅၅၄	၇၇,၆၅၈	၇၅,၈၉၆
၅ - ၉	၂၂၈,၇၂၈	၁၁၆,၂၁၁	၁၁၂,၅၁၇	၃၀,၄၁၁	၁၅,၄၈၂	၁၄,၉၂၉	၁၉၈,၃၁၇	၁၀၀,၇၂၉	၉၇,၅၈၈
၁၀ - ၁၄	၂၄၅,၅၁၈	၁၂၄,၁၅၄	၁၂၁,၃၆၄	၃၇,၃၃၅	၁၉,၂၀၀	၁၈,၁၃၅	၂၀၈,၁၈၃	၁၀၄,၉၅၄	၁၀၃,၂၂၉
၁၅ - ၁၉	၁၉၅,၄၉၁	၉၃,၈၂၈	၁၀၁,၆၆၃	၃၅,၂၂၇	၁၇,၃၅၀	၁၇,၈၇၇	၁၆၀,၂၆၄	၇၆,၄၇၈	၈၃,၇၈၆
၂၀ - ၂၄	၁၆၀,၂၆၂	၇၀,၅၉၉	၈၉,၆၆၃	၃၀,၀၇၇	၁၄,၂၀၆	၁၅,၈၇၁	၁၃၀,၁၈၅	၅၆,၃၉၃	၇၃,၇၉၂
၂၅ - ၂၉	၁၆၀,၈၉၅	၇၁,၅၀၇	၈၉,၃၈၈	၂၉,၁၁၄	၁၃,၄၉၁	၁၅,၆၂၃	၁၃၁,၇၈၁	၅၈,၀၁၆	၇၃,၇၆၅
၃၀ - ၃၄	၁၄၈,၆၄၉	၆၇,၆၅၂	၈၀,၉၉၇	၂၇,၁၉၉	၁၂,၈၀၆	၁၄,၃၉၃	၁၂၁,၄၅၀	၅၄,၈၆၆	၆၆,၆၀၄
၃၅ - ၃၉	၁၃၄,၈၆၆	၆၂,၄၇၆	၇၂,၃၉၀	၂၄,၄၂၄	၁၁,၄၁၈	၁၃,၀၀၆	၁၁၀,၄၄၂	၅၁,၀၅၈	၅၉,၃၈၄
၄၀ - ၄၄	၁၂၇,၆၁၄	၅၇,၈၈၁	၆၉,၇၃၃	၂၃,၅၄၉	၁၀,၇၂၆	၁၂,၈၂၃	၁၀၄,၀၆၅	၄၇,၁၅၅	၅၆,၉၁၀
၄၅ - ၄၉	၁၁၈,၆၆၆	၅၅,၀၁၇	၆၃,၆၄၉	၂၁,၈၄၁	၉,၇၆၆	၁၂,၀၇၅	၉၆,၈၂၅	၄၅,၂၅၁	၅၁,၅၇၄
၅၀ - ၅၄	၁၀၇,၂၆၆	၄၉,၆၀၀	၅၇,၆၆၆	၁၉,၀၃၄	၈,၄၄၅	၁၀,၅၈၉	၈၈,၂၃၂	၄၁,၁၅၅	၄၇,၀၇၇
၅၅ - ၅၉	၈၅,၂၂၀	၃၉,၆၅၅	၄၅,၅၆၅	၁၅,၂၆၇	၆,၆၇၇	၈,၅၉၀	၆၉,၉၅၃	၃၂,၉၇၈	၃၆,၉၇၅
၆၀ - ၆၄	၆၆,၆၀၂	၃၀,၄၀၉	၃၆,၁၉၃	၁၁,၈၁၆	၅,၀၉၂	၆,၇၂၄	၅၄,၇၈၆	၂၅,၃၁၇	၂၉,၄၆၉
၆၅ - ၆၉	၅၀,၂၀၅	၂၂,၄၅၂	၂၇,၇၅၃	၈,၅၀၆	၃,၅၇၀	၄,၉၃၆	၄၁,၆၉၉	၁၈,၈၈၂	၂၂,၈၁၇
၇၀ - ၇၄	၃၄,၅၁၇	၁၅,၀၉၁	၁၉,၄၂၆	၅,၂၄၄	၂,၁၆၈	၃,၀၇၆	၂၉,၂၇၃	၁၂,၇၁၃	၁၆,၅၆၀
၇၅ - ၇၉	၂၆,၅၈၉	၁၁,၅၉၂	၁၄,၉၉၇	၄,၃၅၁	၁,၆၉၆	၂,၆၅၅	၂၂,၂၃၈	၉,၈၆၆	၁၂,၃၇၂
၈၀ - ၈၄	၁၇,၃၆၉	၆,၉၆၅	၁၀,၄၀၄	၃,၀၄၆	၁,၀၆၃	၁,၉၈၃	၁၄,၃၂၃	၅,၉၀၂	၈,၄၂၁
၈၅ - ၈၉	၇,၉၂၈	၂,၉၀၈	၅,၀၂၀	၁,၆၁၄	၅၂၇	၁,၀၈၇	၆,၃၁၄	၂,၃၈၁	၃,၉၃၃
၉၀ နှစ်နှင့်အထက်	၃,၃၀၅	၁,၀၇၆	၂,၂၂၉	၇၀၀	၂၀၃	၄၉၇	၂,၆၀၅	၈၇၃	၁,၇၃၂
<b>စစ်တွေခရိုင်</b>	<b>၅၃၅,၅၈၃</b>	<b>၂၄၈,၆၇၀</b>	<b>၂၈၆,၉၁၃</b>	<b>၁၃၃,၆၆၄</b>	<b>၆၃,၁၄၇</b>	<b>၇၀,၅၁၇</b>	<b>၄၀၁,၉၁၉</b>	<b>၁၈၅,၅၂၃</b>	<b>၂၁၆,၃၉၆</b>
၀ - ၄	၄၃,၃၁၇	၂၂,၀၂၄	၂၁,၂၉၃	၉,၂၂၀	၄,၇၂၆	၄,၄၉၄	၃၄,၀၉၇	၁၇,၂၉၈	၁၆,၈၀၉
၅ - ၉	၆၀,၃၈၆	၃၀,၇၆၃	၂၉,၆၂၃	၁၀,၉၈၁	၅,၆၇၁	၅,၃၁၀	၄၉,၄၀၅	၂၅,၀၉၂	၂၄,၃၁၃
၁၀ - ၁၄	၆၉,၈၇၂	၃၅,၄၁၉	၃၄,၄၅၃	၁၄,၅၆၀	၇,၅၆၄	၆,၉၉၆	၅၅,၃၁၂	၂၇,၈၅၅	၂၇,၄၅၇
၁၅ - ၁၉	၅၅,၈၇၄	၂၆,၉၀၂	၂၈,၉၇၂	၁၄,၂၁၅	၇,၁၈၃	၇,၀၃၂	၄၁,၆၅၉	၁၉,၇၁၉	၂၁,၉၄၀

အသက်အုပ်စု	လူဦးရေစုစုပေါင်း			မြို့ပြ			ကျေးလက်		
	ပေါင်း	ကျား	မ	ပေါင်း	ကျား	မ	ပေါင်း	ကျား	မ
၂၀ - ၂၄	၄၃,၂၆၈	၁၈,၃၂၂	၂၄,၉၄၆	၁၂,၂၀၄	၅,၆၇၃	၆,၅၃၁	၃၁,၀၆၄	၁၂,၆၄၉	၁၈,၄၁၅
၂၅ - ၂၉	၄၁,၉၄၀	၁၇,၈၃၁	၂၄,၁၀၉	၁၁,၇၂၈	၅,၄၅၁	၆,၂၇၇	၃၀,၂၁၂	၁၂,၃၈၀	၁၇,၈၃၂
၃၀ - ၃၄	၃၇,၇၂၅	၁၆,၂၇၃	၂၁,၄၅၂	၁၀,၈၀၆	၅,၀၁၈	၅,၇၈၈	၂၆,၉၁၉	၁၁,၂၅၅	၁၅,၆၆၄
၃၅ - ၃၉	၃၁,၃၈၈	၁၃,၉၇၈	၁၇,၄၁၀	၉,၁၆၅	၄,၂၈၆	၄,၈၇၉	၂၂,၂၂၃	၉,၆၉၂	၁၂,၅၃၁
၄၀ - ၄၄	၃၁,၅၂၈	၁၃,၇၅၆	၁၇,၇၇၂	၈,၇၃၁	၃,၉၇၃	၄,၇၅၈	၂၂,၇၉၇	၉,၇၈၃	၁၃,၀၁၄
၄၅ - ၄၉	၂၉,၃၁၇	၁၃,၄၆၄	၁၅,၈၅၃	၈,၁၀၈	၃,၅၈၅	၄,၅၂၃	၂၁,၂၀၉	၉,၈၇၉	၁၁,၃၃၀
၅၀ - ၅၄	၂၅,၆၇၁	၁၁,၇၆၈	၁၃,၉၀၃	၆,၈၁၉	၃,၀၁၀	၃,၈၀၉	၁၈,၈၅၂	၈,၇၅၈	၁၀,၀၉၄
၅၅ - ၅၉	၁၉,၇၀၆	၈,၈၈၈	၁၀,၈၁၈	၅,၃၆၅	၂,၃၁၈	၃,၀၄၇	၁၄,၃၄၁	၆,၅၇၀	၇,၇၇၁
၆၀ - ၆၄	၁၅,၃၃၄	၆,၇၉၇	၈,၅၃၇	၄,၁၁၃	၁,၇၄၁	၂,၃၇၂	၁၁,၂၂၁	၅,၀၅၆	၆,၁၆၅
၆၅ - ၆၉	၁၁,၄၅၄	၄,၉၃၆	၆,၅၁၈	၂,၉၇၇	၁,၂၂၆	၁,၇၅၁	၈,၄၇၇	၃,၇၁၀	၄,၇၆၇
၇၀ - ၇၄	၆,၆၇၃	၂,၈၅၀	၃,၈၂၃	၁,၅၅၄	၆၄၅	၉၀၉	၅,၁၁၉	၂,၂၀၅	၂,၉၁၄
၇၅ - ၇၉	၆,၁၈၄	၂,၅၇၇	၃,၆၀၇	၁,၄၇၆	၅၆၅	၉၁၁	၄,၇၀၈	၂,၀၁၂	၂,၆၉၆
၈၀ - ၈၄	၃,၆၀၉	၁,၃၅၁	၂,၂၅၈	၉၂၇	၃၀၉	၆၁၈	၂,၆၈၂	၁,၀၄၂	၁,၆၄၀
၈၅ - ၈၉	၁,၆၇၉	၅၇၇	၁,၁၀၂	၅၀၃	၁၅၄	၃၄၉	၁,၁၇၆	၄၂၃	၇၅၃
၉၀ နှစ်နှင့်အထက်	၆၅၈	၁၉၄	၄၆၄	၂၁၂	၄၉	၁၆၃	၄၄၆	၁၄၅	၃၀၁
<b>မြောက်ဦးခရိုင်</b>	<b>၆၆၉,၁၃၁</b>	<b>၃၀၉,၉၄၉</b>	<b>၃၅၉,၁၈၂</b>	<b>၉၀,၁၄၁</b>	<b>၄၁,၆၂၄</b>	<b>၄၈,၅၁၇</b>	<b>၅၇၈,၉၉၀</b>	<b>၂၆၈,၃၂၅</b>	<b>၃၁၀,၆၆၅</b>
၀ - ၄	၆၀,၀၈၄	၃၀,၃၉၃	၂၉,၆၉၁	၇,၀၉၄	၃,၅၉၀	၃,၅၀၄	၅၂,၉၉၀	၂၆,၈၀၃	၂၆,၁၈၇
၅ - ၉	၇၉,၀၇၀	၄၀,၀၄၄	၃၉,၀၂၆	၈,၆၈၄	၄,၄၀၈	၄,၂၇၆	၇၀,၃၈၆	၃၅,၆၃၆	၃၄,၇၅၀
၁၀ - ၁၄	၈၅,၀၁၇	၄၂,၈၆၉	၄၂,၁၄၈	၁၀,၂၉၄	၅,၂၄၀	၅,၀၅၄	၇၄,၇၂၃	၃၇,၆၂၉	၃၇,၀၉၄
၁၅ - ၁၉	၆၅,၉၂၇	၃၀,၇၈၆	၃၅,၁၄၁	၉,၂၇၅	၄,၄၀၅	၄,၈၇၀	၅၆,၆၅၂	၂၆,၃၈၁	၃၀,၂၇၁
၂၀ - ၂၄	၅၁,၅၇၉	၂၁,၁၆၂	၃၀,၄၁၇	၇,၂၃၃	၃,၁၉၇	၄,၀၃၆	၄၄,၃၄၆	၁၇,၉၆၅	၂၆,၃၈၁
၂၅ - ၂၉	၅၁,၀၇၇	၂၁,၀၉၂	၂၉,၉၈၅	၇,၀၇၂	၃,၀၀၃	၄,၀၆၉	၄၄,၀၀၅	၁၈,၀၈၉	၂၅,၉၁၆
၃၀ - ၃၄	၄၅,၂၀၆	၁၉,၃၉၁	၂၅,၈၁၅	၆,၄၁၇	၂,၉၁၉	၃,၄၉၈	၃၈,၇၈၉	၁၆,၄၇၂	၂၂,၃၁၇
၃၅ - ၃၉	၃၉,၉၁၈	၁၇,၇၈၃	၂၂,၁၃၅	၅,၆၈၈	၂,၅၂၄	၃,၁၆၄	၃၄,၂၃၀	၁၅,၂၅၉	၁၈,၉၇၁
၄၀ - ၄၄	၃၆,၇၈၈	၁၅,၉၁၉	၂၀,၈၆၉	၅,၄၉၅	၂,၃၉၉	၃,၀၉၆	၃၁,၂၉၃	၁၃,၅၂၀	၁၇,၇၇၃

အသက်အုပ်စု	လူဦးရေစုစုပေါင်း			မြို့ပြ			ကျေးလက်		
	ပေါင်း	ကျား	မ	ပေါင်း	ကျား	မ	ပေါင်း	ကျား	မ
၄၅ - ၄၉	၃၅,၈၀၅	၁၆,၂၁၀	၁၉,၅၉၅	၅,၃၄၀	၂,၃၅၆	၂,၉၈၄	၃၀,၄၆၅	၁၃,၈၅၄	၁၆,၆၁၁
၅၀ - ၅၄	၃၃,၃၂၀	၁၅,၂၆၅	၁၈,၀၅၅	၄,၈၇၈	၂,၁၄၂	၂,၇၃၆	၂၈,၄၄၂	၁၃,၁၂၃	၁၅,၃၁၉
၅၅ - ၅၉	၂၇,၀၁၄	၁၂,၈၀၁	၁၄,၂၁၃	၃,၉၈၉	၁,၇၄၇	၂,၂၄၂	၂၃,၀၂၅	၁၁,၀၅၄	၁၁,၉၇၁
၆၀ - ၆၄	၁၉,၇၇၁	၉,၁၇၅	၁၀,၅၉၆	၃,၀၀၂	၁,၃၄၀	၁,၆၆၂	၁၆,၇၆၉	၇,၇၁၅	၈,၉၃၄
၆၅ - ၆၉	၁၄,၉၃၁	၆,၉၁၅	၈,၀၁၆	၂,၂၀၆	၉၈၂	၁,၂၂၄	၁၂,၇၂၅	၅,၉၃၃	၆,၇၉၂
၇၀ - ၇၄	၉,၃၂၇	၄,၂၁၁	၅,၁၁၆	၁,၂၄၃	၅၄၈	၆၉၅	၈,၀၈၄	၃,၆၆၃	၄,၄၂၁
၇၅ - ၇၉	၇,၀၉၄	၃,၁၅၂	၃,၉၄၂	၁,၀၂၁	၄၀၀	၆၂၁	၆,၀၇၃	၂,၇၅၂	၃,၃၂၁
၈၀ - ၈၄	၄,၄၆၁	၁,၈၂၁	၂,၆၄၀	၆၉၃	၂၆၇	၄၂၆	၃,၇၆၈	၁,၅၅၄	၂,၂၁၄
၈၅ - ၈၉	၁,၉၆၇	၇၁၆	၁,၂၅၁	၃၅၅	၁၀၈	၂၄၇	၁,၆၁၂	၆၀၈	၁,၀၀၄
၉၀ နှစ်နှင့်အထက်	၇၇၅	၂၄၄	၅၃၁	၁၆၂	၄၉	၁၁၃	၆၁၃	၁၉၅	၄၁၈
<b>မောင်တောခရိုင်</b>	<b>၉၆,၃၃၀</b>	<b>၄၈,၈၁၆</b>	<b>၄၇,၅၁၄</b>	<b>၂၂,၁၈၁</b>	<b>၁၀,၅၇၉</b>	<b>၁၁,၆၀၂</b>	<b>၇၄,၁၄၉</b>	<b>၃၈,၂၃၇</b>	<b>၃၅,၉၁၂</b>
၀ - ၄	၉,၈၇၃	၅,၀၃၉	၄,၈၃၄	၁,၇၄၉	၈၄၁	၉၀၈	၈,၁၂၄	၄,၁၉၈	၃,၉၂၆
၅ - ၉	၁၁,၅၅၈	၅,၈၆၁	၅,၆၉၇	၂,၁၆၁	၁,၀၇၇	၁,၀၈၄	၉,၃၉၇	၄,၇၈၄	၄,၆၁၃
၁၀ - ၁၄	၁၀,၉၅၅	၅,၆၃၅	၅,၃၂၀	၂,၂၈၂	၁,၁၉၆	၁,၀၈၆	၈,၆၇၃	၄,၄၃၉	၄,၂၃၄
၁၅ - ၁၉	၉,၃၇၂	၄,၆၃၀	၄,၇၄၂	၂,၀၇၈	၉၉၁	၁,၀၈၇	၇,၂၉၄	၃,၆၃၉	၃,၆၅၅
၂၀ - ၂၄	၈,၈၁၈	၄,၅၄၇	၄,၂၇၁	၂,၀၄၀	၁,၀၇၁	၉၆၉	၆,၇၇၈	၃,၄၇၆	၃,၃၀၂
၂၅ - ၂၉	၈,၇၁၀	၄,၃၇၁	၄,၃၃၉	၂,၀၅၈	၉၅၇	၁,၁၀၁	၆,၆၅၂	၃,၄၁၄	၃,၂၃၈
၃၀ - ၃၄	၆,၉၇၈	၃,၅၃၆	၃,၄၄၂	၁,၈၂၂	၈၈၁	၉၄၁	၅,၁၅၆	၂,၆၅၅	၂,၅၀၁
၃၅ - ၃၉	၆,၁၆၆	၃,၁၀၆	၃,၀၆၀	၁,၅၉၉	၇၅၉	၈၄၀	၄,၅၆၇	၂,၃၄၇	၂,၂၂၀
၄၀ - ၄၄	၅,၅၃၆	၂,၈၈၈	၂,၆၄၈	၁,၅၃၂	၇၂၃	၈၀၉	၄,၀၀၄	၂,၁၆၅	၁,၈၃၉
၄၅ - ၄၉	၄,၈၈၆	၂,၅၅၅	၂,၃၃၁	၁,၂၈၄	၆၀၆	၆၇၈	၃,၆၀၂	၁,၉၄၉	၁,၆၅၃
၅၀ - ၅၄	၄,၂၂၈	၂,၂၂၈	၂,၀၀၀	၁,၀၆၅	၅၁၀	၅၅၅	၃,၁၆၃	၁,၇၁၈	၁,၄၄၅
၅၅ - ၅၉	၃,၂၀၉	၁,၅၈၈	၁,၆၂၁	၈၃၈	၃၅၃	၄၈၅	၂,၃၇၁	၁,၂၃၅	၁,၁၃၆
၆၀ - ၆၄	၂,၃၈၈	၁,၂၀၅	၁,၁၈၃	၆၂၈	၂၅၄	၃၇၄	၁,၇၆၀	၉၅၁	၈၀၉
၆၅ - ၆၉	၁,၅၁၉	၇၂၁	၇၉၈	၃၉၈	၁၅၉	၂၃၉	၁,၁၂၁	၅၆၂	၅၅၉



အသက်အုပ်စု	လူဦးရေစုစုပေါင်း			မြို့ပြ			ကျေးလက်		
	ပေါင်း	ကျား	မ	ပေါင်း	ကျား	မ	ပေါင်း	ကျား	မ
၇၀ - ၇၄	၇၆၀	၃၄၁	၄၂၀	၂၀၂	၆၃	၁၃၉	၅၅၉	၂၇၈	၂၈၁
၇၅ - ၇၉	၅၈၀	၂၆၅	၃၁၅	၁၇၀	၆၆	၁၀၄	၄၁၀	၁၉၉	၂၁၁
၈၀ - ၈၄	၄၄၈	၁၆၆	၂၈၂	၁၅၁	၃၄	၁၁၇	၂၉၇	၁၃၂	၁၆၅
၈၅ - ၈၉	၂၃၀	၈၅	၁၄၅	၈၆	၂၈	၅၈	၁၄၄	၅၇	၈၇
၉၀ နှစ်နှင့်အထက်	၁၁၅	၄၉	၆၆	၃၈	၁၀	၂၈	၇၇	၃၉	၃၈
<b>ကျောက်ဖြူခရိုင်</b>	<b>၄၃၉,၉၂၃</b>	<b>၂၀၇,၃၀၈</b>	<b>၂၃၂,၆၁၅</b>	<b>၄၄,၅၀၀</b>	<b>၂၁,၀၅၈</b>	<b>၂၃,၄၄၂</b>	<b>၃၉၅,၄၂၃</b>	<b>၁၈၆,၂၅၀</b>	<b>၂၀၉,၁၇၃</b>
၀ - ၄	၃၈,၀၁၄	၁၉,၁၃၉	၁၈,၈၇၅	၃,၀၉၂	၁,၅၅၈	၁,၅၃၄	၃၄,၉၂၂	၁၇,၅၈၁	၁၇,၃၄၁
၅ - ၉	၄၆,၁၁၄	၂၃,၅၂၅	၂၂,၅၈၉	၃,၅၈၅	၁,၈၅၀	၁,၇၃၅	၄၂,၅၂၉	၂၁,၇၃၅	၂၀,၇၉၄
၁၀ - ၁၄	၄၆,၂၂၁	၂၃,၁၇၂	၂၃,၀၄၉	၄,၂၅၄	၂,၁၆၈	၂,၀၈၆	၄၁,၉၆၇	၂၁,၀၀၄	၂၀,၉၆၃
၁၅ - ၁၉	၃၄,၉၈၄	၁၆,၈၃၀	၁၈,၁၅၄	၄,၃၀၁	၂,၁၂၃	၂,၁၇၈	၃၀,၆၈၃	၁၄,၈၈၇	၁၅,၇၉၆
၂၀ - ၂၄	၂၉,၉၆၉	၁၃,၇၁၂	၁၆,၂၅၇	၃,၆၉၄	၁,၈၆၆	၁,၈၂၈	၂၆,၂၇၅	၁၁,၈၄၆	၁၄,၄၂၉
၂၅ - ၂၉	၃၁,၄၀၈	၁၄,၄၉၆	၁၆,၉၁၂	၃,၄၂၉	၁,၆၆၅	၁,၇၆၄	၂၇,၉၇၉	၁၂,၁၈၁	၁၅,၁၄၈
၃၀ - ၃၄	၃၁,၁၅၄	၁၄,၆၆၃	၁၆,၄၉၁	၃,၃၁၃	၁,၆၁၃	၁,၇၀၀	၂၇,၈၄၁	၁၃,၀၅၀	၁၄,၇၉၁
၃၅ - ၃၉	၃၀,၇၀၄	၁၄,၃၂၃	၁၆,၃၈၁	၃,၂၄၇	၁,၅၆၃	၁,၆၈၄	၂၇,၄၅၇	၁၂,၇၆၀	၁၄,၆၉၇
၄၀ - ၄၄	၂၈,၆၆၄	၁၂,၉၁၈	၁၅,၇၄၆	၃,၀၉၅	၁,၃၉၉	၁,၆၉၆	၂၅,၅၆၉	၁၁,၅၁၉	၁၄,၀၅၀
၄၅ - ၄၉	၂၆,၀၇၆	၁၁,၈၁၇	၁၄,၂၅၉	၂,၈၀၆	၁,၂၆၂	၁,၅၄၄	၂၃,၂၇၀	၁၀,၅၅၅	၁၂,၇၁၅
၅၀ - ၅၄	၂၄,၀၉၆	၁၀,၇၈၄	၁၃,၃၁၂	၂,၅၁၈	၁,၀၇၀	၁,၄၄၈	၂၁,၅၇၈	၉,၇၁၄	၁၁,၈၆၄
၅၅ - ၅၉	၁၉,၀၀၁	၈,၇၈၈	၁၀,၂၁၃	၂,၀၀၂	၈၇၂	၁,၁၃၀	၁၆,၉၉၉	၇,၉၁၆	၉,၀၈၃
၆၀ - ၆၄	၁၅,၈၄၆	၇,၀၁၉	၈,၈၂၇	၁,၆၂၄	၇၀၀	၉၂၄	၁၄,၂၂၂	၆,၃၁၉	၇,၉၀၃
၆၅ - ၆၉	၁၂,၂၈၀	၅,၄၂၇	၆,၈၅၃	၁,၁၂၄	၄၅၁	၆၇၃	၁၁,၁၅၆	၄,၉၇၆	၆,၁၈၀
၇၀ - ၇၄	၁၀,၂၃၄	၄,၄၀၀	၅,၈၃၄	၈၇၁	၃၃၅	၅၃၆	၉,၃၆၃	၄,၀၆၅	၅,၂၉၈
၇၅ - ၇၉	၇,၂၆၄	၃,၂၀၅	၄,၀၅၉	၇၁၃	၂၈၉	၄၂၄	၆,၅၅၁	၂,၉၁၆	၃,၆၃၅
၈၀ - ၈၄	၄,၉၃၀	၂,၀၄၇	၂,၈၈၃	၄၇၆	၁၆၉	၃၀၇	၄,၄၅၄	၁,၈၄၈	၂,၆၀၆
၈၅ - ၈၉	၂,၀၇၂	၇၆၄	၁,၃၀၈	၂၄၂	၇၇	၁၆၅	၁,၈၃၀	၆၈၇	၁,၁၄၃
၉၀ နှစ်နှင့်အထက်	၈၉၂	၂၇၉	၆၁၃	၁၁၄	၂၈	၈၆	၇၇၈	၂၅၁	၅၂၇

အသက်အုပ်စု	လူဦးရေစုစုပေါင်း			မြို့ပြ			ကျေးလက်		
	ပေါင်း	ကျား	မ	ပေါင်း	ကျား	မ	ပေါင်း	ကျား	မ
<b>သံတွဲခရိုင်</b>	<b>၃၅၇,၈၄၀</b>	<b>၁၇၄,၉၅၉</b>	<b>၁၈၂,၈၈၁</b>	<b>၆၃,၈၀၂</b>	<b>၃၀,၄၄၉</b>	<b>၃၃,၃၅၃</b>	<b>၂၉၄,၀၃၈</b>	<b>၁၄၄,၅၁၀</b>	<b>၁၄၉,၅၂၈</b>
၀ - ၄	၂၇,၇၉၉	၁၄,၀၃၄	၁၃,၇၆၅	၄,၃၇၈	၂,၂၅၆	၂,၁၂၂	၂၃,၄၂၁	၁၁,၇၇၈	၁၁,၆၄၃
၅ - ၉	၃၁,၆၀၀	၁၆,၀၁၈	၁၅,၅၈၂	၅,၀၀၀	၂,၄၇၆	၂,၅၂၄	၂၆,၆၀၀	၁၃,၅၄၂	၁၃,၀၅၈
၁၀ - ၁၄	၃၃,၄၅၃	၁၇,၀၅၉	၁၆,၃၉၄	၅,၉၄၅	၃,၀၃၂	၂,၉၁၃	၂၇,၅၀၈	၁၄,၀၂၇	၁၃,၄၈၁
၁၅ - ၁၉	၂၉,၃၃၄	၁၄,၆၈၀	၁၄,၆၅၄	၅,၃၅၈	၂,၆၄၈	၂,၇၁၀	၂၃,၉၇၆	၁၂,၀၃၂	၁၁,၉၄၄
၂၀ - ၂၄	၂၆,၆၂၈	၁၂,၈၅၆	၁၃,၇၇၂	၄,၉၀၆	၂,၃၉၉	၂,၅၀၇	၂၁,၇၂၂	၁၀,၄၅၇	၁၁,၂၆၅
၂၅ - ၂၉	၂၇,၇၆၀	၁၃,၇၁၇	၁၄,၀၄၃	၄,၈၂၇	၂,၄၁၅	၂,၄၁၂	၂၂,၉၃၃	၁၁,၃၀၂	၁၁,၆၃၁
၃၀ - ၃၄	၂၇,၅၈၆	၁၃,၇၈၉	၁၃,၇၉၇	၄,၈၄၁	၂,၃၇၅	၂,၄၆၆	၂၂,၇၄၅	၁၁,၄၁၄	၁၁,၃၃၁
၃၅ - ၃၉	၂၆,၆၉၀	၁၃,၂၈၆	၁၃,၄၀၄	၄,၇၂၅	၂,၂၈၆	၂,၄၃၉	၂၁,၉၆၅	၁၁,၀၀၀	၁၀,၉၆၅
၄၀ - ၄၄	၂၅,၀၉၈	၁၂,၄၀၀	၁၂,၆၉၈	၄,၆၉၆	၂,၂၃၂	၂,၄၆၄	၂၀,၄၀၂	၁၀,၁၆၈	၁၀,၂၃၄
၄၅ - ၄၉	၂၂,၅၈၂	၁၀,၉၇၁	၁၁,၆၁၁	၄,၃၀၃	၁,၉၅၇	၂,၃၄၆	၁၈,၂၇၉	၉,၀၁၄	၉,၂၆၅
၅၀ - ၅၄	၁၉,၉၈၁	၉,၅၅၅	၁၀,၄၂၆	၃,၇၅၄	၁,၇၁၃	၂,၀၄၁	၁၆,၂၂၇	၇,၈၄၂	၈,၃၈၅
၅၅ - ၅၉	၁၆,၂၉၀	၇,၅၉၀	၈,၇၀၀	၃,၀၇၃	၁,၃၈၇	၁,၆၈၆	၁၃,၂၁၇	၆,၂၀၃	၇,၀၁၄
၆၀ - ၆၄	၁၃,၂၆၃	၆,၂၁၃	၇,၀၅၀	၂,၄၄၉	၁,၀၅၇	၁,၃၉၂	၁၀,၈၁၄	၅,၁၅၆	၅,၆၅၈
၆၅ - ၆၉	၁၀,၀၂၁	၄,၄၅၃	၅,၅၆၈	၁,၈၀၁	၇၅၂	၁,၀၄၉	၈,၂၂၀	၃,၇၀၁	၄,၅၁၉
၇၀ - ၇၄	၇,၅၂၂	၃,၂၈၉	၄,၂၃၃	၁,၃၇၄	၅၇၇	၇၉၇	၆,၁၄၈	၂,၇၁၂	၃,၄၃၆
၇၅ - ၇၉	၅,၄၆၇	၂,၃၉၃	၃,၀၇၄	၉၇၁	၃၇၆	၅၉၅	၄,၄၉၆	၂,၀၁၇	၂,၄၇၉
၈၀ - ၈၄	၃,၉၂၁	၁,၅၈၀	၂,၃၄၁	၇၉၉	၂၈၄	၅၁၅	၃,၁၂၂	၁,၂၉၆	၁,၈၂၆
၈၅ - ၈၉	၁,၉၈၀	၇၆၆	၁,၂၁၄	၄၂၈	၁၆၀	၂၆၈	၁,၅၅၂	၆၀၆	၉၄၆
၉၀ နှစ်နှင့်အထက်	၈၆၅	၃၁၀	၅၅၅	၁၇၄	၆၇	၁၀၇	၆၉၁	၂၄၃	၄၄၈

ဇယား (က - ၆)။ အသက်အုပ်စုကြီးများအလိုက် လူဦးရေနှင့်မှီခိုသူအချိုးများကို မြို့ပြ/ကျေးလက် ခွဲခြားဖော်ပြသောဇယား

ပြည်နယ်/ခရိုင်/မြို့နယ်	အသက်အုပ်စုကြီးများအလိုက် မှီခိုသူအချိုး							
	၀ - ၁၄	၁၅ - ၆၄	၆၅+	စုစုပေါင်း မှီခိုသူအချိုး	ကလေး မှီခိုသူအချိုး	သက်ကြီးရွယ်အို မှီခိုသူအချိုး	၁၀ - ၁၇	၁၈+
<b>ရခိုင်ပြည်နယ်</b>	<b>၆၅၃,၃၃၃</b>	<b>၁,၃၀၅,၅၆၁</b>	<b>၁၃၉,၉၁၃</b>	<b>၆၀.၇</b>	<b>၅၀.၀</b>	<b>၁၀.၇</b>	<b>၃၆၂,၆၀၀</b>	<b>၁,၃၂၈,၃၉၂</b>
မြို့ပြ	၉၃,၂၇၉	၂၃၇,၅၄၈	၂၃,၄၆၁	၄၉.၂	၃၉.၃	၉.၉	၅၈,၂၀၁	၂၄၀,၁၄၃
ကျေးလက်	၅၆၀,၀၅၄	၁,၀၆၈,၀၁၃	၁၁၆,၄၅၂	၆၃.၃	၅၂.၄	၁၀.၉	၃၀၄,၃၉၉	၁,၀၈၈,၂၄၉
<b>စစ်တွေခရိုင်</b>	<b>၁၇၃,၅၇၅</b>	<b>၃၃၁,၇၅၁</b>	<b>၃၀,၂၅၇</b>	<b>၆၁.၄</b>	<b>၅၂.၃</b>	<b>၉.၁</b>	<b>၁၀၃,၄၅၇</b>	<b>၃၂၈,၄၂၃</b>
စစ်တွေမြို့နယ်	၃၉,၈၆၄	၁၀၀,၀၉၈	၇,၉၃၇	၄၇.၇	၃၉.၈	၇.၉	၂၅,၂၃၃	၉၉,၁၄၂
ပုဏ္ဏားကျွန်းမြို့နယ်	၄၃,၃၇၁	၇၈,၇၉၄	၇,၅၈၈	၆၄.၆	၅၅.၀	၉.၆	၂၅,၁၈၁	၇၈,၁၉၅
ပေါက်တောမြို့နယ်	၅၁,၆၁၁	၈၇,၁၅၇	၇,၁၈၉	၆၇.၄	၅၉.၂	၈.၂	၃၀,၇၂၂	၈၄,၈၂၅
ရသေ့တောင်မြို့နယ်	၃၈,၇၂၉	၆၅,၇၀၂	၇,၅၄၃	၇၀.၄	၅၈.၉	၁၁.၅	၂၂,၃၂၁	၆၆,၂၆၁
<b>မြောက်ဦးခရိုင်</b>	<b>၂၂၄,၁၇၁</b>	<b>၄၀၆,၄၀၅</b>	<b>၃၈,၅၅၅</b>	<b>၆၄.၇</b>	<b>၅၅.၂</b>	<b>၉.၅</b>	<b>၁၂၄,၅၇၇</b>	<b>၄၀၅,၄၀၀</b>
မြောက်ဦးမြို့နယ်	၆၁,၈၁၉	၁၁၇,၀၁၇	၁၀,၇၉၄	၆၂.၀	၅၂.၈	၉.၂	၃၅,၉၀၆	၁၁၅,၈၉၃
ကျောက်တော်မြို့နယ်	၅၆,၁၈၄	၁၀၅,၉၆၉	၁၀,၉၄၇	၆၃.၃	၅၃.၀	၁၀.၃	၃၁,၆၆၉	၁၀၆,၆၇၁
မင်းပြားမြို့နယ်	၅၈,၁၀၉	၁၀၁,၉၂၄	၉,၁၇၅	၆၆.၀	၅၇.၀	၉.၀	၃၂,၆၆၀	၁၀၀,၉၃၆
မြေပုံမြို့နယ်	၄၈,၀၅၉	၈၁,၄၉၅	၇,၆၃၉	၆၈.၄	၅၉.၀	၉.၄	၂၄,၃၄၂	၈၁,၉၀၀
<b>မောင်တောခရိုင်</b>	<b>၃၂,၃၈၆</b>	<b>၆၀,၂၉၁</b>	<b>၃,၆၅၃</b>	<b>၅၉.၈</b>	<b>၅၃.၇</b>	<b>၆.၁</b>	<b>၁၆,၅၁၅</b>	<b>၅၈,၃၈၄</b>
မောင်တောမြို့နယ်	၁၂,၂၂၇	၂၄,၅၁၃	၁,၄၅၉	၅၅.၉	၄၉.၉	၆.၀	၆,၂၄၉	၂၃,၈၅၃
ဘူးသီးတောင်မြို့နယ်	၁၉,၁၅၀	၃၄,၂၇၈	၂,၁၁၇	၆၂.၁	၅၅.၉	၆.၂	၉,၇၆၁	၃၃,၁၃၃
တောင်ပြုလက်ဝဲမြို့နယ်ခွဲ	၁,၀၀၉	၁,၅၀၀	၇၇	၇၂.၄	၆၇.၃	၅.၁	၅၀၅	၁,၃၉၈
<b>ကျောက်ဖြူခရိုင်</b>	<b>၁၃၀,၃၄၉</b>	<b>၂၇၁,၉၀၂</b>	<b>၃၇,၆၇၂</b>	<b>၆၁.၈</b>	<b>၄၇.၉</b>	<b>၁၃.၉</b>	<b>၆၇,၀၇၃</b>	<b>၂၈၈,၇၂၂</b>
ကျောက်ဖြူမြို့နယ်	၅၀,၀၅၇	၁၀၂,၃၂၁	၁၂,၉၇၄	၆၁.၆	၄၈.၉	၁၂.၇	၂၆,၆၆၁	၁၀၇,၀၁၇
မာန်အောင်မြို့နယ်	၁၂,၈၇၃	၃၅,၉၆၁	၈,၁၃၂	၅၈.၄	၃၅.၈	၂၂.၆	၆,၈၁၀	၄၂,၀၄၁
ရမ်းဗြဲမြို့နယ်	၂၇,၇၂၆	၆၀,၂၂၄	၉,၉၄၁	၆၂.၅	၄၆.၀	၁၆.၅	၁၄,၆၁၀	၆၅,၅၀၄
အမ်းမြို့နယ်	၃၉,၆၉၃	၇၃,၃၉၆	၆,၆၂၅	၆၃.၁	၅၄.၁	၉.၀	၁၈,၉၉၂	၇၄,၁၆၀

ပြည်နယ်/ခရိုင်/မြို့နယ်	အသက်အုပ်စုကြီးများအလိုက် မှီခိုသူအချိုး							
	၀ - ၁၄	၁၅ - ၆၄	၆၅+	စုစုပေါင်း မှီခိုသူအချိုး	ကလေး မှီခိုသူအချိုး	သက်ကြီးရွယ်အို မှီခိုသူအချိုး	၁၀ - ၁၇	၁၈+
သံတွဲခရိုင်	၉၂,၈၅၂	၂၃၅,၂၁၂	၂၉,၇၇၆	၅၂၂	၃၉၅	၁၂၇	၅၀,၉၇၈	၂၄၇,၄၆၃
သံတွဲမြို့နယ်	၃၁,၂၄၂	၉၀,၅၅၂	၁၁,၆၉၀	၄၇၄	၃၄၅	၁၂၉	၁၇,၆၁၇	၉၅,၉၀၆
တောင်ကုတ်မြို့နယ်	၃၂,၀၅၂	၇၃,၇၄၇	၈,၆၃၈	၅၅၂	၄၃၅	၁၁၇	၁၇,၅၆၉	၇၆,၃၃၄
ဝှံမြို့နယ်	၁၀,၅၁၆	၂၈,၁၂၈	၃,၇၉၀	၅၀၉	၃၇၄	၁၃၅	၅,၈၃၃	၃၀,၀၀၃
မအိမြို့နယ်ခွဲ	၁၃,၈၁၉	၂၇,၁၃၆	၂,၉၄၉	၆၁၈	၅၀၉	၁၀၉	၆,၉၃၉	၂၇,၉၂၇
ကျိန္တလီမြို့နယ်ခွဲ	၅,၂၂၃	၁၅,၆၄၉	၂,၇၀၉	၅၀၇	၃၃၄	၁၇၃	၃,၀၂၀	၁၇,၂၉၃

ဇယား (က - ၇) ။ အိမ်ထောင်စုအရွယ်အစားအလိုက် အိမ်ထောင်စုဝင်အရေအတွက်ကို ဖော်ပြသောဇယား

ပြည်နယ်/ခရိုင်/မြို့နယ်	အိမ်ထောင်စုပေါင်း	အိမ်ထောင်စုဝင်အရေအတွက်								
		၁	၂	၃	၄	၅	၆	၇	၈	(၉) ဦး နှင့်အထက်
<b>ရခိုင်ပြည်နယ်</b>	<b>၄၅၉,၇၇၂</b>	<b>၁၉,၆၄၀</b>	<b>၅၄,၆၈၉</b>	<b>၈၇,၃၉၈</b>	<b>၉၇,၄၂၈</b>	<b>၈၀,၁၃၄</b>	<b>၅၄,၆၄၉</b>	<b>၃၂,၇၀၈</b>	<b>၁၉,၄၂၉</b>	<b>၁၃,၆၉၇</b>
<b>စစ်တွေခရိုင်</b>	<b>၁၀၉,၂၅၆</b>	<b>၄,၁၃၇</b>	<b>၁၀,၂၃၃</b>	<b>၁၇,၈၄၈</b>	<b>၂၁,၈၄၇</b>	<b>၁၉,၇၄၅</b>	<b>၁၄,၅၈၄</b>	<b>၉,၅၅၁</b>	<b>၆,၃၆၉</b>	<b>၄,၉၄၂</b>
စစ်တွေမြို့နယ်	၂၉,၀၃၆	၁,၁၂၃	၂,၈၀၇	၄,၉၂၅	၅,၇၃၇	၅,၁၁၆	၃,၆၀၂	၂,၃၃၆	၁,၆၉၆	၁,၆၉၄
ပုဏ္ဏားကျွန်းမြို့နယ်	၂၅,၃၃၅	၇၇၉	၁,၉၆၉	၃,၅၉၄	၄,၇၅၈	၄,၆၃၆	၃,၇၄၄	၂,၆၂၇	၁,၈၀၅	၁,၄၂၃
ပေါက်တောမြို့နယ်	၃၀,၅၄၄	၁,၀၅၈	၂,၇၉၂	၅,၁၃၁	၆,၃၅၇	၅,၆၆၀	၄,၀၇၆	၂,၆၆၉	၁,၇၃၅	၁,၀၆၆
ရသေ့တောင်မြို့နယ်	၂၄,၃၄၁	၁,၁၇၇	၂,၆၆၅	၄,၁၉၈	၄,၉၉၅	၄,၃၃၃	၃,၁၆၂	၁,၉၁၉	၁,၁၃၃	၇၅၉
<b>မြောက်ဦးခရိုင်</b>	<b>၁၄၅,၉၈၇</b>	<b>၅,၃၆၄</b>	<b>၁၅,၄၈၈</b>	<b>၂၇,၂၀၃</b>	<b>၃၁,၂၂၇</b>	<b>၂၆,၄၃၉</b>	<b>၁၈,၄၀၀</b>	<b>၁၁,၂၀၃</b>	<b>၆,၃၅၄</b>	<b>၄,၃၀၉</b>
မြောက်ဦးမြို့နယ်	၄၁,၅၂၅	၁,၅၃၅	၄,၄၀၆	၇,၈၈၀	၈,၉၁၈	၇,၃၉၀	၅,၂၃၆	၃,၁၈၆	၁,၇၂၈	၁,၂၄၆
ကျောက်တော်မြို့နယ်	၃၆,၄၉၅	၁,၃၉၅	၃,၄၆၁	၆,၀၄၃	၇,၆၀၀	၆,၇၉၅	၄,၈၄၃	၃,၀၆၀	၁,၈၈၀	၁,၄၁၈
မင်းပြားမြို့နယ်	၃၆,၆၂၈	၁,၃၂၁	၃,၇၉၆	၆,၈၅၇	၇,၈၁၆	၆,၅၆၈	၄,၅၉၂	၂,၉၃၀	၁,၆၈၀	၁,၀၆၈
မြေပုံမြို့နယ်	၃၁,၃၃၉	၁,၁၁၃	၃,၈၂၅	၆,၄၂၃	၆,၈၉၃	၅,၆၈၆	၃,၇၂၉	၂,၀၂၇	၁,၀၆၆	၅၇၇
<b>မောင်တောခရိုင်</b>	<b>၁၉,၁၆၀</b>	<b>၉၆၁</b>	<b>၂,၂၀၄</b>	<b>၃,၂၉၀</b>	<b>၃,၅၇၁</b>	<b>၃,၁၄၉</b>	<b>၂,၃၄၃</b>	<b>၁,၅၆၅</b>	<b>၁,၀၆၄</b>	<b>၁,၀၁၃</b>
မောင်တောမြို့နယ်	၇,၃၉၀	၄၂၁	၈၈၇	၁,၂၀၂	၁,၃၃၁	၁,၁၆၃	၈၆၇	၆၁၈	၄၄၁	၄၆၀
ဘူးသီးတောင်မြို့နယ်	၁၁,၂၆၄	၅၂၂	၁,၂၇၀	၂,၀၀၈	၂,၁၅၂	၁,၉၀၀	၁,၄၀၅	၈၉၅	၅၉၀	၅၂၂
တောင်ပြုလက်ဝဲမြို့နယ်ခွဲ	၅၀၆	၁၈	၄၇	၈၀	၈၈	၈၆	၇၁	၅၂	၃၃	၃၁
<b>ကျောက်ဖြူခရိုင်</b>	<b>၁၀၁,၇၇၆</b>	<b>၅,၃၂၆</b>	<b>၁၄,၇၃၅</b>	<b>၂၀,၆၃၅</b>	<b>၂၁,၉၁၈</b>	<b>၁၆,၉၇၆</b>	<b>၁၁,၀၁၅</b>	<b>၆,၀၃၁</b>	<b>၃,၂၆၅</b>	<b>၁,၈၇၅</b>
ကျောက်ဖြူမြို့နယ်	၃၇,၂၆၄	၂,၀၄၃	၅,၂၅၈	၇,၄၄၆	၇,၈၈၃	၆,၂၃၃	၄,၁၃၇	၂,၂၅၆	၁,၂၉၆	၇၁၂
မာန်အောင်မြို့နယ်	၁၄,၇၃၅	၁,၀၃၄	၂,၇၄၉	၃,၂၃၁	၃,၁၀၆	၂,၁၆၇	၁,၃၆၀	၆၆၅	၂၉၂	၁၃၁
ရမ်းဗြဲမြို့နယ်	၂၂,၄၁၈	၁,၂၁၄	၃,၁၁၉	၄,၃၁၄	၄,၆၄၆	၃,၇၃၀	၂,၅၂၇	၁,၅၁၅	၈၂၆	၅၂၇
အမ်းမြို့နယ်	၂၇,၃၅၉	၁,၀၃၅	၃,၆၀၉	၅,၆၄၄	၆,၂၈၃	၄,၈၄၆	၂,၉၉၁	၁,၅၉၅	၈၅၁	၅၀၅

ပြည်နယ်/ခရိုင်/မြို့နယ်	အိမ်ထောင်စုပေါင်း	အိမ်ထောင်စုဝင်အရေအတွက်								
		၁	၂	၃	၄	၅	၆	၇	၈	(၉) ဦး နှင့်အထက်
သံတွဲခရိုင်	၈၃,၅၉၃	၃,၈၅၂	၁၂,၀၂၉	၁၈,၄၂၂	၁၈,၈၆၅	၁၃,၈၂၅	၈,၃၀၇	၄,၃၅၈	၂,၃၇၇	၁,၅၅၈
သံတွဲမြို့နယ်	၃၁,၀၇၅	၁,၄၉၉	၄,၅၉၁	၇,၁၄၁	၇,၁၄၅	၅,၁၁၇	၂,၈၇၉	၁,၄၅၃	၇၆၇	၄၈၃
တောင်ကုတ်မြို့နယ်	၂၅,၂၃၉	၉၈၀	၃,၀၄၂	၄,၈၈၂	၅,၆၆၂	၄,၅၂၇	၂,၈၈၃	၁,၆၀၅	၉၁၇	၇၄၁
ဝှံမြို့နယ်	၁၁,၂၄၅	၇၀၅	၂,၁၀၁	၂,၉၀၆	၂,၄၈၄	၁,၅၂၂	၈၄၉	၄၁၈	၁၈၄	၇၆
မအီမြို့နယ်ခွဲ	၉,၉၅၃	၃၃၁	၁,၂၁၇	၂,၀၂၈	၂,၂၃၈	၁,၇၃၀	၁,၁၅၆	၆၄၈	၃၈၃	၂၂၂
ကျိန္တလီမြို့နယ်ခွဲ	၆,၀၈၁	၃၃၇	၁,၀၇၈	၁,၄၆၅	၁,၃၃၆	၉၂၉	၅၄၀	၂၃၄	၁၂၆	၃၆

---

မြန်မာနိုင်ငံလူ့အခွင့်အရေးနှင့်အိမ်အကြောင်းအရာသန်းခေါင်စာရင်း

သန်းခေါင်စာရင်းအစီရင်ခံစာ အတွဲ (၃ - ၄)

အပိုင်း (ခ) လူမှုရေးဆိုင်ရာအချက်အလက်များ

---



ဇယား (ခ - ဘ)။ အိမ်ထောင်စုလူဦးရေကို အိမ်ထောင်ဦးစီးနှင့်တော်စပ်ပုံအလိုက် ကျား/မ ခွဲခြားဖော်ပြသောဇယား

ကျား/မ	အိမ်ထောင်ဦးစီးနှင့်တော်စပ်ပုံ											
	စုစုပေါင်း	အိမ်ထောင်ဦးစီး	ဇနီး/ခင်ပွန်း	သား/သမီး	သမက်/ချွေးမ	မြေး/မြစ်	မိဘ/ယောက္ခမ	မောင်နှမ	အဘိုး/အဘွား	ဆွေမျိုး	မွေးစားသား/သမီး	ဆွေမျိုးမတော်စပ်သူ
ရခိုင်ပြည်နယ်	၂,၀၃၄,၁၄၈	၄၅၉,၇၇၂	၃၃၇,၇၁၅	၈၆၁,၅၈၃	၆၉,၂၃၆	၁၄၄,၈၇၈	၅၂,၈၉၈	၃၀,၁၅၂	၂,၇၁၂	၅၄,၀၈၅	၃,၈၇၇	၁၇,၂၄၀
ကျား	၉၃၇,၄၆၀	၃၅၂,၉၅၃	၇,၂၅၁	၄၁၀,၀၂၅	၃၆,၁၁၂	၇၂,၀၉၃	၁၂,၆၃၂	၁၁,၂၁၄	၆၂၃	၂၃,၈၉၉	၁,၈၀၈	၈,၈၅၀
မ	၁,၀၉၆,၆၈၈	၁၀၆,၈၁၉	၃၃၀,၄၆၄	၄၅၁,၅၅၈	၃၃,၁၂၄	၇၂,၇၈၅	၄၀,၂၆၆	၁၈,၉၃၈	၂,၀၈၉	၃၀,၁၈၆	၂,၀၆၉	၈,၃၉၀
စစ်တွေခရိုင်	၅၂၀,၉၀၃	၁၀၉,၂၅၆	၇၆,၀၈၀	၂၃၃,၃၉၉	၁၈,၈၄၈	၄၃,၃၃၉	၁၀,၁၀၂	၈,၃၀၃	၄၉၉	၁၅,၇၃၇	၈၆၈	၄,၄၇၂
ကျား	၂၃၆,၁၆၇	၇၆,၂၉၇	၄,၃၇၂	၁၀၈,၉၁၁	၁၀,၀၈၆	၂၁,၅၅၀	၂,၂၂၉	၃,၁၃၁	၈၇	၆,၈၅၈	၃၈၀	၂,၂၆၆
မ	၂၈၄,၇၃၆	၃၂,၉၅၉	၇၁,၇၀၈	၁၂၄,၄၈၈	၈,၇၆၂	၂၁,၇၈၉	၇,၈၇၃	၅,၁၇၂	၄၁၂	၈,၈၇၉	၄၈၈	၂,၂၀၆
မြောက်ဦးခရိုင်	၆၅၇,၉၉၉	၁၄၅,၉၈၇	၁၀၇,၅၂၂	၂၉၅,၂၉၉	၂၂,၂၆၉	၄၅,၅၉၆	၁၄,၈၇၂	၇,၇၅၈	၇၃၁	၁၃,၃၅၆	၁,၁၃၈	၃,၄၇၁
ကျား	၃၀၀,၆၁၅	၁၁၂,၃၁၆	၈၂၈	၁၃၉,၅၂၉	၁၀,၉၇၈	၂၂,၅၁၃	၃,၃၁၉	၂,၈၅၃	၁၆၆	၅,၈၇၅	၅၁၇	၁,၇၂၁
မ	၃၅၇,၃၈၄	၃၃,၆၇၁	၁၀၆,၆၉၄	၁၅၅,၇၇၀	၁၁,၂၉၁	၂၃,၀၈၃	၁၁,၅၅၃	၄,၉၀၅	၅၆၅	၇,၄၈၁	၆၂၁	၁,၇၅၀
မောင်တောခရိုင်	၈၉,၆၀၄	၁၉,၁၆၀	၁၃,၈၅၇	၄၁,၇၈၂	၂,၆၈၁	၅,၇၉၈	၁,၄၆၅	၁,၅၃၈	၆၃	၂,၄၁၂	၁၂၄	၇၂၄
ကျား	၄၂,၅၁၈	၁၄,၇၇၈	၂၅၄	၂၁,၂၂၄	၇၅၉	၃,၀၁၇	၃၂၇	၆၈၉	၁၃	၁,၀၃၆	၆၈	၃၅၃
မ	၄၇,၀၈၆	၄,၃၈၂	၁၃,၆၀၃	၂၀,၅၅၈	၁,၉၂၂	၂,၇၈၁	၁,၁၃၈	၈၄၉	၅၀	၁,၃၇၆	၅၆	၃၇၁
ကျောက်ဖြူခရိုင်	၄၂၂,၅၆၈	၁၀၁,၇၇၆	၇၅,၉၁၇	၁၆၆,၂၀၁	၁၂,၈၄၆	၂၇,၆၀၆	၁၄,၈၈၃	၇,၀၃၇	၇၂၈	၁၀,၈၈၉	၁,၀၃၄	၃,၆၅၁
ကျား	၁၉၄,၀၃၇	၈၀,၈၇၂	၄၃၃	၇၈,၄၇၁	၇,၃၈၂	၁၃,၆၂၄	၃,၇၁၇	၂,၃၂၉	၁၉၁	၄,၆၈၆	၄၇၅	၁,၈၅၇
မ	၂၂၈,၅၃၁	၂၀,၉၀၄	၇၅,၄၈၄	၈၇,၇၃၀	၅,၄၆၄	၁၃,၉၈၂	၁၁,၁၆၆	၄,၇၀၈	၅၃၇	၆,၂၀၃	၅၅၉	၁,၇၉၄
သံတွဲခရိုင်	၃၄၃,၀၇၄	၈၃,၅၉၃	၆၄,၃၃၉	၁၂၄,၉၀၂	၁၂,၅၉၂	၂၂,၅၃၉	၁၁,၅၇၆	၅,၅၁၆	၆၉၁	၁၁,၆၉၁	၇၁၃	၄,၉၂၂
ကျား	၁၆၄,၁၂၃	၆၈,၆၉၀	၁,၃၆၄	၆၁,၈၉၀	၆,၉၀၇	၁၁,၃၈၉	၃,၀၄၀	၂,၂၁၂	၁၆၆	၅,၄၄၄	၃၆၈	၂,၆၅၃
မ	၁၇၈,၉၅၁	၁၄,၉၀၃	၆၂,၉၇၅	၆၃,၀၁၂	၅,၆၈၅	၁၁,၁၅၀	၈,၅၃၆	၃,၃၀၄	၅၂၅	၆,၂၄၇	၃၄၅	၂,၂၆၉

ဇယား (ခ - ၂) ။ အသက် (၁၀) နှစ်နှင့်အထက် အိမ်ထောင်စုနှင့် အဖွဲ့အစည်းလူဦးရေကို အိမ်ထောင်ရေးအခြေအနေနှင့် အသက်အုပ်စုအလိုက် ကျား/မ ခွဲခြားဖော်ပြသောဇယား

အသက်အုပ်စု	အိမ်ထောင်ရေးအခြေအနေ					
	စုစုပေါင်း	အပျို/လူပျို	အိမ်ထောင်ရှိ	မုဆိုးဖို/မုဆိုးမ	ကွဲကွာ	သာသနာဝင်
<b>ကျား/မ</b>						
<b>၁၀ နှစ်နှင့်အထက်</b>	၁,၆၉၀,၉၉၂	၆၀၆,၁၆၁	၉၁၄,၆၃၈	၁၂၅,၀၀၂	၃၄,၀၀၉	၁၁,၁၈၂
၁၀ - ၁၄	၂၄၅,၅၁၈	၂၄၅,၅၁၈	-	-	-	-
၁၅ - ၁၉	၁၉၅,၄၉၁	၁၇၃,၂၁၄	၁၈,၀၇၈	၃၉၈	၉၄၈	၂,၈၅၃
၂၀ - ၂၄	၁၆၀,၂၆၂	၈၂,၉၄၆	၇၁,၈၂၉	၁,၂၇၉	၃,၁၇၃	၁,၀၃၅
၂၅ - ၂၉	၁၆၀,၈၉၅	၃၉,၈၆၇	၁၁၃,၅၁၃	၂,၂၅၇	၄,၄၅၉	၇၉၉
၃၀ - ၃၄	၁၄၈,၆၄၉	၂၀,၁၀၄	၁၁၉,၈၀၅	၃,၃၄၇	၄,၇၁၂	၆၈၁
၃၅ - ၃၉	၁၃၄,၈၆၆	၁၂,၆၁၉	၁၁၂,၅၇၂	၄,၄၃၅	၄,၅၆၂	၆၇၈
၄၀ - ၄၄	၁၂၇,၆၁၄	၉,၂၀၅	၁၀၇,၄၀၅	၆,၄၀၂	၄,၀၇၅	၅၂၇
၄၅ - ၄၉	၁၁၈,၆၆၆	၆,၈၉၉	၉၉,၂၅၂	၈,၅၃၇	၃,၄၁၆	၅၆၂
၅၀ - ၅၄	၁၀၇,၂၉၆	၅,၆၆၈	၈၆,၅၅၈	၁၁,၆၀၆	၂,၈၆၉	၅၉၅
၅၅ - ၅၉	၈၅,၂၂၀	၃,၇၄၅	၆၅,၈၉၇	၁၂,၉၁၂	၂,၁၀၂	၅၆၄
၆၀ - ၆၄	၆၆,၆၀၂	၂,၅၀၅	၄၇,၂၅၃	၁၄,၇၆၅	၁,၄၀၀	၆၇၉
၆၅ - ၆၉	၅၀,၂၀၅	၁,၅၀၄	၃၂,၃၅၀	၁၄,၇၀၀	၉၆၁	၆၉၀
၇၀ - ၇၄	၃၄,၅၁၇	၉၈၉	၁၈,၈၉၃	၁၃,၄၇၆	၆၀၄	၅၅၅
၇၅ - ၇၉	၂၆,၅၈၉	၆၆၆	၁၂,၅၂၉	၁၂,၅၆၃	၃၈၂	၄၄၉
၈၀ - ၈၄	၁၇,၃၆၉	၄၂၀	၆,၁၀၃	၁၀,၃၂၃	၂၀၂	၃၂၁
၈၅ - ၈၉	၇,၉၂၈	၁၉၈	၂,၀၀၂	၅,၄၇၉	၁၁၁	၁၃၈
<b>၉၀ နှစ်နှင့်အထက်</b>	၃,၃၀၅	၉၄	၅၉၉	၂,၅၂၃	၃၃	၅၆

အသက်အုပ်စု	အိမ်ထောင်ရေးအခြေအနေ					
	စုစုပေါင်း	အပျို/လူပျို	အိမ်ထောင်ရှိ	မုဆိုးဖို/မုဆိုးမ	ကွဲကွာ	သာသနာဝင်
<b>ကျား</b>						
<b>၁၀ နှစ်နှင့်အထက်</b>	၇၈၂,၈၆၂	၃၀၂,၃၁၃	၄၃၆,၂၉၁	၂၃,၄၀၉	၁၀,၃၈၄	၁၀,၄၆၅
၁၀ - ၁၄	၁၂၄,၁၅၄	၁၂၄,၁၅၄	-	-	-	-
၁၅ - ၁၉	၉၃,၈၂၈	၈၇,၁၇၈	၃,၅၂၈	၉၉	၁၈၉	၂,၈၃၄
၂၀ - ၂၄	၇၀,၅၉၉	၄၄,၃၄၇	၂၄,၁၇၀	၂၇၈	၇၈၃	၁,၀၂၁
၂၅ - ၂၉	၇၁,၅၀၇	၂၁,၃၁၉	၄၇,၈၁၉	၄၁၉	၁,၁၆၅	၇၈၅
၃၀ - ၃၄	၆၇,၆၅၂	၉,၇၆၆	၅၅,၃၂၆	၅၆၁	၁,၃၃၇	၆၆၂
၃၅ - ၃၉	၆၂,၄၇၆	၅,၄၄၃	၅၄,၂၃၅	၇၅၉	၁,၃၈၈	၆၅၁
၄၀ - ၄၄	၅၇,၈၈၁	၃,၄၄၄	၅၁,၆၇၆	၁,၀၁၁	၁,၂၅၈	၄၉၂
၄၅ - ၄၉	၅၅,၀၁၇	၂,၂၆၁	၄၉,၇၉၆	၁,၃၂၇	၁,၁၀၅	၅၂၈
၅၀ - ၅၄	၄၉,၆၀၀	၁,၆၄၂	၄၄,၆၁၅	၁,၈၂၈	၉၈၃	၅၃၂
၅၅ - ၅၉	၃၉,၆၅၅	၁,၀၁၁	၃၅,၃၈၈	၂,၀၅၈	၇၀၄	၄၉၄
၆၀ - ၆၄	၃၀,၄၀၉	၆၄၆	၂၆,၁၂၇	၂,၅၃၇	၅၀၈	၅၉၁
၆၅ - ၆၉	၂၂,၄၅၂	၃၇၇	၁၈,၄၈၈	၂,၆၃၃	၃၄၇	၆၀၇
၇၀ - ၇၄	၁၅,၀၉၁	၂၈၀	၁၁,၃၅၉	၂,၇၂၀	၂၆၈	၄၆၄
၇၅ - ၇၉	၁၁,၅၉၂	၂၁၂	၇,၉၇၅	၂,၈၃၄	၁၉၁	၃၈၀
၈၀ - ၈၄	၆,၉၆၅	၁၂၇	၄,၀၅၇	၂,၄၁၃	၉၁	၂၇၇
၈၅ - ၈၉	၂,၉၀၈	၇၀	၁,၃၆၀	၁,၃၂၁	၅၁	၁၀၆
<b>၉၀ နှစ်နှင့်အထက်</b>	၁,၀၇၆	၃၆	၃၇၂	၆၁၁	၁၆	၄၁

အသက်အုပ်စု	အိမ်ထောင်ရေးအခြေအနေ					
	စုစုပေါင်း	အပျို/လူပျို	အိမ်ထောင်ရှိ	မုဆိုးဖို/မုဆိုးမ	ကွဲကွာ	သာသနာဝင်
<b>မ</b>						
<b>၁၀ နှစ်နှင့်အထက်</b>	၉၀၈,၁၃၀	၃၀၃,၈၄၈	၄၇၈,၃၄၇	၁၀၁,၅၉၃	၂၃,၆၂၅	၇၁၇
၁၀ - ၁၄	၁၂၁,၃၆၄	၁၂၁,၃၆၄	-	-	-	-
၁၅ - ၁၉	၁၀၁,၆၆၃	၈၆,၀၃၆	၁၄,၅၅၀	၂၉၉	၇၅၉	၁၉
၂၀ - ၂၄	၈၉,၆၆၃	၃၈,၅၉၉	၄၇,၆၆၃	၁,၀၀၁	၂,၃၉၀	၁၄
၂၅ - ၂၉	၈၉,၃၈၈	၁၈,၅၄၈	၆၅,၆၉၄	၁,၈၃၈	၃,၂၉၄	၁၄
၃၀ - ၃၄	၈၀,၉၉၇	၁၀,၃၃၈	၆၄,၄၇၉	၂,၇၈၆	၃,၃၇၅	၁၉
၃၅ - ၃၉	၇၂,၃၉၀	၇,၁၇၆	၅၈,၃၃၇	၃,၆၇၆	၃,၁၇၄	၂၇
၄၀ - ၄၄	၆၉,၇၃၃	၅,၇၆၁	၅၅,၇၂၉	၅,၃၉၁	၂,၈၁၇	၃၅
၄၅ - ၄၉	၆၃,၆၄၉	၄,၆၃၈	၄၉,၄၅၆	၇,၂၁၀	၂,၃၁၁	၃၄
၅၀ - ၅၄	၅၇,၆၆၆	၄,၀၂၆	၄၁,၉၄၃	၉,၇၇၈	၁,၈၈၆	၆၃
၅၅ - ၅၉	၄၅,၅၆၅	၂,၇၃၄	၃၀,၅၀၉	၁၀,၈၅၄	၁,၃၉၈	၇၀
၆၀ - ၆၄	၃၆,၁၉၃	၁,၈၅၉	၂၁,၁၂၆	၁၂,၂၂၈	၈၉၂	၈၈
၆၅ - ၆၉	၂၇,၇၅၃	၁,၁၂၇	၁၃,၈၆၂	၁၂,၀၆၇	၆၁၄	၈၃
၇၀ - ၇၄	၁၉,၄၂၆	၇၀၉	၇,၅၃၄	၁၀,၇၅၆	၃၃၆	၉၁
၇၅ - ၇၉	၁၄,၉၉၇	၄၅၄	၄,၅၅၄	၉,၇၂၉	၁၉၁	၆၉
၈၀ - ၈၄	၁၀,၄၀၄	၂၉၃	၂,၀၄၆	၇,၉၁၀	၁၁၁	၄၄
၈၅ - ၈၉	၅,၀၂၀	၁၂၈	၆၄၂	၄,၁၅၈	၆၀	၃၂
<b>၉၀ နှစ်နှင့်အထက်</b>	၂,၂၂၉	၅၈	၂၂၇	၁,၉၁၂	၁၇	၁၅

ဇယား (ခ - ၃) ။ အသက် (၁၅) နှစ်နှင့်အထက်လူဦးရေကို အိမ်ထောင်ရေးအခြေအနေနှင့် ကျား/မ ခွဲခြားဖော်ပြသောဇယား

ကျား/မ	အိမ်ထောင်ရေးအခြေအနေ					
	စုစုပေါင်း	အပျို/လူပျို	အိမ်ထောင်ရှိ	မုဆိုးဖို/မုဆိုးမ	ကွဲကွာ	သာသနာဝင်
<b>ရခိုင်ပြည်နယ်</b>	<b>၁,၄၄၅,၄၇၄</b>	<b>၃၆၀,၆၄၃</b>	<b>၉၁၄,၆၃၈</b>	<b>၁၂၅,၀၀၂</b>	<b>၃၄,၀၀၉</b>	<b>၁၁,၁၈၂</b>
ကျား	၆၅၈,၇၀၈	၁၇၈,၁၅၉	၄၃၆,၂၉၁	၂၃,၄၀၉	၁၀,၃၈၄	၁၀,၄၆၅
မ	၇၈၆,၇၆၆	၁၈၂,၄၈၄	၄၇၈,၃၄၇	၁၀၁,၅၉၃	၂၃,၆၂၅	၇၁၇
<b>စစ်တွေခရိုင်</b>	<b>၃၆၂,၀၀၈</b>	<b>၁၀၂,၉၀၅</b>	<b>၂၁၆,၁၉၀</b>	<b>၃၁,၄၇၄</b>	<b>၇,၅၇၆</b>	<b>၃,၈၆၃</b>
ကျား	၁၆၀,၄၆၄	၄၈,၉၉၄	၁၀၀,၉၂၀	၄,၉၇၀	၁,၉၄၄	၃,၆၃၆
မ	၂၀၁,၅၄၄	၅၃,၉၁၁	၁၁၅,၂၇၀	၂၆,၅၀၄	၅,၆၃၂	၂၂၇
<b>စစ်တွေမြို့နယ်</b>	<b>၁၀၈,၀၃၅</b>	<b>၃၆,၃၇၂</b>	<b>၅၉,၄၄၆</b>	<b>၈,၆၀၉</b>	<b>၁,၈၅၈</b>	<b>၁,၇၅၀</b>
ကျား	၄၉,၈၉၉	၁၇,၆၉၂	၂၈,၈၄၀	၁,၁၉၆	၅၅၇	၁,၆၁၄
မ	၅၈,၁၃၆	၁၈,၆၈၀	၃၀,၆၀၆	၇,၄၁၃	၁,၃၀၁	၁၃၆
<b>ပုဏ္ဏားကျွန်းမြို့နယ်</b>	<b>၈၆,၃၈၂</b>	<b>၂၃,၆၇၀</b>	<b>၅၂,၆၇၉</b>	<b>၇,၂၇၃</b>	<b>၂,၀၂၃</b>	<b>၇၃၇</b>
ကျား	၃၈,၀၉၈	၁၁,၀၇၃	၂၄,၅၀၅	၁,၂၈၆	၅၃၄	၇၀၀
မ	၄၈,၂၈၄	၁၂,၅၉၇	၂၈,၁၇၄	၅,၉၈၇	၁,၄၈၉	၃၇
<b>ပေါက်တောမြို့နယ်</b>	<b>၉၄,၃၄၆</b>	<b>၂၃,၃၂၆</b>	<b>၅၉,၉၃၇</b>	<b>၈,၁၇၉</b>	<b>၂,၂၀၇</b>	<b>၆၉၇</b>
ကျား	၄၂,၁၄၉	၁၁,၅၉၃	၂၈,၁၀၄	၁,၃၁၀	၄၇၉	၆၆၃
မ	၅၂,၁၉၇	၁၁,၇၃၃	၃၁,၈၃၃	၆,၈၆၉	၁,၇၂၈	၃၄
<b>ရသေ့တောင်မြို့နယ်</b>	<b>၇၃,၂၄၅</b>	<b>၁၉,၅၃၇</b>	<b>၄၄,၁၂၈</b>	<b>၇,၄၁၃</b>	<b>၁,၄၈၈</b>	<b>၆၇၉</b>
ကျား	၃၀,၃၁၈	၈,၆၃၆	၁၉,၄၇၁	၁,၁၇၈	၃၇၄	၆၅၉
မ	၄၂,၉၂၇	၁၀,၉၀၁	၂၄,၆၅၇	၆,၂၃၅	၁,၁၁၄	၂၀
<b>မြောက်ဦးခရိုင်</b>	<b>၄၄၄,၉၆၀</b>	<b>၁၀၆,၅၁၀</b>	<b>၂၈၆,၀၃၁</b>	<b>၃၈,၆၀၅</b>	<b>၁၀,၅၀၀</b>	<b>၃,၃၁၄</b>
ကျား	၁၉၆,၆၄၃	၅၀,၉၁၁	၁၃၃,၀၂၄	၇,၀၀၂	၂,၆၇၉	၃,၀၂၇
မ	၂၄၈,၃၁၇	၅၅,၅၉၉	၁၅၃,၀၀၇	၃၁,၆၀၃	၇,၈၂၁	၂၈၇

ကျား/မ	အိမ်ထောင်ရေးအခြေအနေ					
	စုစုပေါင်း	အပျို/လူပျို	အိမ်ထောင်ရှိ	မုဆိုးဖို/မုဆိုးမ	ကွဲကွာ	သာသနာဝင်
<b>မြောက်ဦးမြို့နယ်</b>						
ကျား	၁၂၇,၈၁၁	၃၁,၆၃၂	၈၀,၇၀၈	၁၁,၃၅၈	၂,၉၇၃	၁,၁၄၀
မ	၅၆,၁၀၄	၁၅,၁၅၄	၃၇,၁၆၂	၂,၀၁၂	၇၆၁	၁,၀၁၅
<b>ကျောက်တော်မြို့နယ်</b>						
ကျား	၇၁,၇၀၇	၁၆,၄၇၈	၄၃,၅၄၆	၉,၃၄၆	၂,၂၁၂	၁၂၅
မ	၁၁၆,၉၁၆	၂၉,၆၃၃	၇၃,၃၈၇	၁၀,၄၄၅	၂,၆၃၆	၈၁၅
ကျား	၄၉,၆၃၆	၁၃,၂၉၃	၃၃,၂၄၉	၁,၇၅၅	၆၃၀	၇၀၉
မ	၆၇,၂၈၀	၁၆,၃၄၀	၄၀,၁၃၈	၈,၆၉၀	၂,၀၀၆	၁၀၆
<b>မင်းပြားမြို့နယ်</b>						
ကျား	၁၁၁,၀၉၉	၂၆,၆၇၀	၇၁,၂၇၉	၉,၈၃၉	၂,၄၃၀	၈၈၁
မ	၄၉,၆၉၀	၁၃,၀၈၁	၃၃,၃၂၆	၁,၈၃၀	၆၁၇	၈၃၆
မ	၆၁,၄၀၉	၁၃,၅၈၉	၃၇,၉၅၃	၈,၀၀၉	၁,၈၁၃	၄၅
<b>မြေပုံမြို့နယ်</b>						
ကျား	၈၉,၁၃၄	၁၈,၅၇၅	၆၀,၆၅၇	၆,၉၆၃	၂,၄၆၁	၄၇၈
မ	၄၁,၂၁၃	၉,၃၈၃	၂၉,၂၈၇	၁,၄၀၅	၆၇၁	၄၆၇
မ	၄၇,၉၂၁	၉,၁၉၂	၃၁,၃၇၀	၅,၅၅၈	၁,၇၉၀	၁၁
<b>မောင်တောခရိုင်</b>						
ကျား	၆၃,၉၄၄	၁၈,၉၇၈	၃၉,၇၀၀	၄,၂၂၆	၅၈၂	၄၅၈
မ	၃၂,၂၈၁	၁၀,၈၇၂	၁၉,၉၆၈	၈၂၅	၁၉၃	၄၂၃
မ	၃၁,၆၆၃	၈,၁၀၆	၁၉,၇၃၂	၃,၄၀၁	၃၈၉	၃၅
<b>မောင်တောမြို့နယ်</b>						
ကျား	၂၅,၉၇၂	၈,၂၀၀	၁၅,၇၃၃	၁,၆၁၃	၂၄၂	၁၈၄
မ	၁၃,၄၈၈	၄,၉၃၆	၈,၀၀၆	၂၇၂	၉၃	၁၈၁
မ	၁၂,၄၈၄	၃,၂၆၄	၇,၇၂၇	၁,၃၄၁	၁၄၉	၃
<b>ဘူးသီးတောင်မြို့နယ်</b>						
ကျား	၃၆,၃၉၅	၁၀,၃၅၀	၂၂,၉၁၈	၂,၅၃၂	၃၂၆	၂၆၉
မ	၁၇,၉၆၈	၅,၆၇၁	၁၁,၄၃၀	၅၃၃	၉၇	၂၃၇
မ	၁၈,၄၂၇	၄,၆၇၉	၁၁,၄၈၈	၁,၉၉၉	၂၂၉	၃၂

ကျား/မ	အိမ်ထောင်ရေးအခြေအနေ					
	စုစုပေါင်း	အပျို/လူပျို	အိမ်ထောင်ရှိ	မုဆိုးဖို/မုဆိုးမ	ကွဲကွာ	သာသနာဝင်
<b>ထောင်ပြုလက်ဝဲမြို့နယ်ခွဲ</b>	၁,၅၇၇	၄၂၈	၁,၀၄၉	၈၁	၁၄	၅
ကျား	၈၂၅	၂၆၅	၅၃၂	၂၀	၃	၅
မ	၇၅၂	၁၆၃	၅၁၇	၆၁	၁၁	-
<b>ကျောက်ဖြူခရိုင်</b>	၃၀၉,၅၇၄	၇၀,၆၆၄	၂၀၀,၁၂၅	၂၈,၆၂၅	၈,၁၉၁	၁,၉၆၉
ကျား	၁၄၁,၄၇၂	၃၄,၄၆၇	၉၆,၉၁၆	၅,၆၆၈	၂,၅၃၅	၁,၈၈၆
မ	၁၆၈,၁၀၂	၃၆,၁၉၇	၁၀၃,၂၀၉	၂၂,၉၅၇	၅,၆၅၆	၈၃
<b>ကျောက်ဖြူမြို့နယ်</b>	၁၁၅,၂၉၅	၂၇,၈၇၃	၇၂,၇၉၃	၁၀,၂၈၉	၃,၅၅၆	၇၈၄
ကျား	၅၃,၄၅၀	၁၄,၁၅၂	၃၅,၄၉၇	၁,၉၃၈	၁,၀၉၄	၇၆၉
မ	၆၁,၈၄၅	၁၃,၇၂၁	၃၇,၂၉၆	၈,၃၅၁	၂,၄၆၂	၁၅
<b>မာန်အောင်မြို့နယ်</b>	၄၄,၀၉၃	၈,၇၉၅	၂၈,၉၂၉	၅,၀၈၃	၁,၀၁၃	၂၇၃
ကျား	၁၈,၅၂၃	၃,၂၈၉	၁၃,၆၂၃	၁,၀၂၄	၃၃၅	၂၅၂
မ	၂၅,၅၇၀	၅,၅၀၆	၁၅,၃၀၆	၄,၀၅၉	၆၇၈	၂၁
<b>ရမ်းဗြဲမြို့နယ်</b>	၇၀,၁၆၅	၁၆,၉၈၄	၄၃,၈၄၅	၇,၂၆၈	၁,၅၄၂	၅၂၆
ကျား	၃၀,၈၇၆	၇,၆၅၀	၂၀,၈၂၃	၁,၃၉၀	၅၀၇	၅၀၆
မ	၃၉,၂၈၉	၉,၃၃၄	၂၃,၀၂၂	၅,၈၇၈	၁,၀၃၅	၂၀
<b>အမ်းမြို့နယ်</b>	၈၀,၀၂၁	၁၇,၀၁၂	၅၄,၅၅၈	၅,၉၈၅	၂,၀၈၀	၃၈၆
ကျား	၃၈,၆၂၃	၉,၃၇၆	၂၆,၉၇၃	၁,၃၁၆	၅၉၉	၃၅၉
မ	၄၁,၃၉၈	၇,၆၃၆	၂၇,၅၈၅	၄,၆၆၉	၁,၄၈၁	၂၇
<b>သံတွဲခရိုင်</b>	၂၆၄,၉၈၈	၆၁,၅၈၆	၁၇၂,၅၉၂	၂၂,၀၇၂	၇,၁၆၀	၁,၅၇၈
ကျား	၁၂၇,၈၄၈	၃၂,၉၁၅	၈၅,၄၆၃	၄,၉၄၄	၃,၀၃၃	၁,၄၉၃
မ	၁၃၇,၁၄၀	၂၈,၆၇၁	၈၇,၁၂၉	၁၇,၁၂၈	၄,၁၂၇	၈၅



ကျား/မ	အိမ်ထောင်ရေးအခြေအနေ					
	စုစုပေါင်း	အပျို/လူပျို	အိမ်ထောင်ရှိ	မုဆိုးဖို/မုဆိုးမ	ကွဲကွာ	သာသနာဝင်
<b>သံတွဲမြို့နယ်</b>						
ကျား	၁၀၂,၂၄၂	၂၄,၄၂၄	၆၅,၈၁၈	၈,၅၄၄	၂,၈၉၂	၅၆၄
မ	၄၉,၃၂၇	၁၃,၁၅၂	၃၂,၇၀၆	၁,၆၅၅	၁,၂၇၃	၅၄၁
<b>တောင်ကုတ်မြို့နယ်</b>						
ကျား	၅၂,၉၁၅	၁၁,၂၇၂	၃၃,၁၁၂	၆,၈၈၉	၁,၆၁၉	၂၃
မ	၈၂,၃၈၅	၂၁,၃၃၇	၅၁,၉၆၀	၆,၇၃၆	၁,၈၃၂	၅၂၀
ကျား	၃၉,၃၈၂	၁၀,၈၇၅	၂၅,၆၆၃	၁,၆၅၅	၆၉၆	၄၉၃
မ	၄၃,၀၀၃	၁၀,၄၆၂	၂၆,၂၉၇	၅,၀၈၁	၁,၁၃၆	၂၇
<b>ဝှံမြို့နယ်</b>						
ကျား	၃၁,၉၁၈	၅,၇၇၇	၂၂,၂၀၁	၂,၆၀၇	၁,၀၉၅	၂၃၈
မ	၁၅,၈၄၇	၃,၃၆၄	၁၁,၀၃၅	၇၀၈	၅၃၀	၂၁၀
မ	၁၆,၀၇၁	၂,၄၁၃	၁၁,၁၆၆	၁,၈၉၉	၅၆၅	၂၈
<b>မအိမြို့နယ်ခွဲ</b>						
ကျား	၃၀,၀၈၅	၆,၅၉၈	၂၀,၃၅၆	၂,၂၈၀	၆၈၃	၁၆၈
မ	၁၄,၄၇၅	၃,၅၈၆	၉,၉၈၇	၅၀၉	၂၂၆	၁၆၇
မ	၁၅,၆၁၀	၃,၀၁၂	၁၀,၃၆၉	၁,၇၇၁	၄၅၇	၁
<b>ကျိန္တလီမြို့နယ်ခွဲ</b>						
ကျား	၁၈,၃၅၈	၃,၄၅၀	၁၂,၂၅၇	၁,၉၀၅	၆၅၈	၈၈
မ	၈,၈၁၇	၁,၉၃၈	၆,၀၇၂	၄၁၇	၃၀၈	၈၂
မ	၉,၅၄၁	၁,၅၁၂	၆,၁၈၅	၁,၄၈၈	၃၅၀	၆

---

မြန်မာနိုင်ငံလူ့အခွင့်အရေးနှင့်အိမ်အကြောင်းအရာသန်းခေါင်စာရင်း

သန်းခေါင်စာရင်းအစီရင်ခံစာ အတွဲ (၃ - ၄)

အပိုင်း (ဂ) ပြည်တွင်း/ပြည်ပရွှေ့ပြောင်းသွားလာခြင်း

---

ဇယား (ဂ - ဝ) ။ နိုင်ငံခြားသို့ရောက်ရှိနေသော အိမ်ထောင်စုဝင်များကို ရောက်ရှိနေထိုင်သည့်နိုင်ငံနှင့် နေထိုင်ခဲ့သည့်ခရိုင်အလိုက် ကျား/မ ခွဲခြားဖော်ပြသောဇယား

ကျား/မ	ရောက်ရှိနေထိုင်သည့်နိုင်ငံ									
	စုစုပေါင်း	ထိုင်း	မလေးရှား	စင်ကာပူ	တရုတ်	ဂျပန်	ကိုရီးယား	အိန္ဒိယ	အမေရိကန်	အခြား
<b>ရခိုင်ပြည်နယ်</b>										
ကျား	၁၁၅,၅၀၂	၇၄,၃၇၀	၂၈,၂၈၀	၁,၇၉၈	၇,၈၃၃	၁၂၁	၃၆၂	၃၄၅	၇၁၄	၁,၆၇၉
မ	၉၄,၉၀၃	၆၀,၀၈၆	၂၄,၇၀၇	၈၅၈	၆,၆၃၄	၉၂	၃၅၅	၃၀၃	၅၆၅	၁,၃၀၃
<b>စစ်တွေခရိုင်</b>										
ကျား	၃၅,၉၆၃	၂၃,၀၁၉	၇,၇၉၃	၅၇၁	၃,၆၆၂	၅၆	၁၄၄	၇၉	၂၄၆	၃၉၃
မ	၂၉,၁၂၄	၁၈,၂၃၄	၆,၈၅၁	၃၀၀	၂,၉၈၈	၄၄	၁၄၂	၅၇	၁၉၈	၃၁၀
<b>မြောက်ဦးခရိုင်</b>										
ကျား	၄၄,၆၈၅	၂၉,၉၁၇	၉,၆၃၀	၅၄၂	၃,၅၇၉	၁၉	၇၀	၁၄၄	၂၄၄	၅၄၀
မ	၃၇,၇၈၃	၂၄,၇၉၉	၈,၈၂၅	၁၈၄	၃,၁၃၈	၁၄	၆၉	၁၂၇	၁၉၆	၄၃၁
<b>မောင်တောခရိုင်</b>										
ကျား	၂,၃၀၅	၁,၂၉၀	၅၇၃	၅၉	၁၇၈	၂	၃	၂၀	၁၄	၁၆၆
မ	၁,၉၇၄	၁,၁၁၁	၅၂၂	၂၈	၁၅၆	၁	၃	၁၉	၁၁	၁၂၃
<b>ကျောက်ဖြူခရိုင်</b>										
ကျား	၂၅,၅၂၇	၁၇,၁၉၂	၇,၁၁၅	၃၁၆	၂၆၄	၁၈	၆၃	၄၁	၁၅၆	၃၆၂
မ	၂၀,၃၉၃	၁၃,၄၉၄	၅,၉၉၀	၁၆၆	၂၂၅	၁၂	၆၀	၄၁	၁၂၃	၂၈၂
<b>သံတွဲခရိုင်</b>										
ကျား	၇,၀၂၂	၂,၉၅၂	၃,၁၆၉	၃၁၀	၁၅၀	၂၆	၈၂	၆၁	၅၄	၂၁၈
မ	၅,၆၂၉	၂,၄၄၈	၂,၅၁၉	၁၈၀	၁၂၇	၂၁	၈၁	၅၉	၃၇	၁၅၇

ဇယား (ဂ - ၂)။ နိုင်ငံခြားသို့ရောက်ရှိနေသော အိမ်ထောင်စုဝင်များကိုရောက်ရှိနေထိုင်သည့် နိုင်ငံနှင့် နိုင်ငံခြားတွင်ရောက်ရှိနေသည့် ကာလအပိုင်းအခြားအလိုက် ကျား/မ ခွဲခြားဖော်ပြသောဇယား

နိုင်ငံခြားတွင်ရောက်ရှိနေသည့် ကာလအပိုင်းအခြား	ရောက်ရှိနေထိုင်သည့်နိုင်ငံ										
	စုစုပေါင်း	စုစုပေါင်း (ရာခိုင်နှုန်း)	ထိုင်း	မလေးရှား	စင်ကာပူ	တရုတ်	ဂျပန်	ကိုရီးယား	အိန္ဒိယ	အမေရိကန်	အခြား
<b>ကျား/မ</b>	<b>၁၁၅,၅၀၂</b>	<b>၁၀၀.၀</b>	<b>၇၄,၃၇၀</b>	<b>၂၈,၂၈၀</b>	<b>၁,၇၉၈</b>	<b>၇,၈၃၃</b>	<b>၁၂၁</b>	<b>၃၆၂</b>	<b>၃၄၅</b>	<b>၇၁၄</b>	<b>၁,၆၇၉</b>
(၁၅) လအောက်	၄၂,၉၈၆	၃၇.၂	၂၇,၂၈၀	၇,၈၄၄	၇၃၆	၆,၃၂၂	၃၉	၁၇၉	၆၄	၅၁	၄၇၁
(၁၅) လမှ (၄) နှစ်	၄၇,၂၆၂	၄၀.၉	၃၁,၅၃၆	၁၂,၉၈၈	၆၃၇	၁,၁၀၃	၄၃	၁၂၉	၁၃၉	၁၄၃	၅၄၄
(၅) နှစ်မှ (၉) နှစ်	၁၅,၇၀၆	၁၃.၆	၉,၅၃၄	၅,၀၃၁	၂၈၅	၁၈၉	၂၅	၃၅	၇၀	၂၄၄	၂၉၃
(၁၀) နှစ်မှ (၁၉) နှစ်	၆,၈၄၁	၅.၉	၄,၃၄၃	၁,၇၇၂	၉၅	၁၀၄	၈	၁၃	၅၃	၂၁၂	၂၄၁
(၂၀) နှစ်နှင့်အထက်	၉၅၉	၀.၈	၅၇၈	၂၁၂	၁၄	၂၁	၂	၃	၁၂	၄၃	၇၄
မသိ/မဖြေ	၁,၇၄၈	၁.၅	၁,၀၉၉	၄၃၃	၃၁	၉၄	၄	၃	၇	၂၁	၅၆
<b>ကျား</b>	<b>၉၄,၉၀၃</b>	<b>၈၂.၂</b>	<b>၆၀,၀၈၆</b>	<b>၂၄,၇၀၇</b>	<b>၈၅၈</b>	<b>၆,၆၃၄</b>	<b>၉၂</b>	<b>၃၅၅</b>	<b>၃၀၃</b>	<b>၅၆၅</b>	<b>၁,၃၀၃</b>
(၁၅) လအောက်	၃၅,၂၂၃	၃၇.၅	၂၁,၉၁၉	၇,၀၆၀	၂၆၃	၅,၃၂၁	၂၉	၁၇၅	၅၀	၃၉	၃၆၇
(၁၅) လမှ (၄) နှစ်	၃၇,၇၀၆	၃၉.၆	၂၄,၇၅၆	၁၀,၉၂၄	၃၀၃	၉၄၈	၂၈	၁၂၉	၁၂၄	၁၀၃	၃၉၁
(၅) နှစ်မှ (၉) နှစ်	၁၃,၆၈၉	၁၄.၄	၈,၂၅၃	၄,၅၃၉	၁၉၇	၁၇၄	၂၃	၃၂	၆၆	၁၈၇	၂၁၈
(၁၀) နှစ်မှ (၁၉) နှစ်	၆,၀၃၉	၆.၃	၃,၇၉၁	၁,၆၁၆	၇၂	၉၃	၆	၁၃	၄၆	၁၈၆	၂၁၆
(၂၀) နှစ်နှင့်အထက်	၈၇၂	၀.၉	၅၂၅	၂၀၂	၇	၁၉	၂	၃	၁၁	၃၇	၆၆
မသိ/မဖြေ	၁,၃၇၄	၁.၄	၈၄၂	၃၆၆	၁၆	၇၉	၄	၃	၆	၁၃	၄၅
<b>မ</b>	<b>၂၀,၅၉၉</b>	<b>၁၇.၈</b>	<b>၁၄,၂၈၄</b>	<b>၃,၅၇၃</b>	<b>၉၄၀</b>	<b>၁,၁၉၉</b>	<b>၂၉</b>	<b>၇</b>	<b>၄၂</b>	<b>၁၄၉</b>	<b>၃၇၆</b>
(၁၅) လအောက်	၇,၇၆၃	၆.၇	၅,၃၆၁	၇၈၄	၄၇၃	၁,၀၀၁	၁၀	၄	၁၄	၁၂	၁၀၄
(၁၅) လမှ (၄) နှစ်	၉,၅၅၆	၈.၃	၆,၇၈၀	၂,၀၆၄	၃၃၄	၁၅၅	၁၅	-	၁၅	၄၀	၁၅၃
(၅) နှစ်မှ (၉) နှစ်	၂,၀၁၇	၁.၉	၁,၂၈၁	၄၉၂	၈၈	၁၅	၂	၃	၄	၅၇	၇၅
(၁၀) နှစ်မှ (၁၉) နှစ်	၈၀၂	၀.၇	၅၅၂	၁၅၆	၂၃	၁၁	၂	-	၇	၂၆	၅၅
(၂၀) နှစ်နှင့်အထက်	၈၇	၀.၁	၅၃	၁၀	၇	၂	-	-	၁	၆	၈
မသိ/မဖြေ	၃၇၄	၀.၃	၂၅၇	၆၇	၁၅	၁၅	-	-	၁	၈	၁၁

ဇယား (ဂ - ၂)။ နိုင်ငံခြားသို့ ရောက်ရှိနေသော အိမ်ထောင်စုဝင်များကို ရောက်ရှိနေထိုင်သည့် နိုင်ငံနှင့် နိုင်ငံခြားတွင် ရောက်ရှိနေသည့် ကာလအပိုင်းအခြားအလိုက် ကျား/မ ခွဲခြားဖော်ပြသောဇယား

---

မြန်မာနိုင်ငံလူ့အဖွဲ့အစည်းအကြောင်းအရာသန်းခေါင်စာရင်း

သန်းခေါင်စာရင်းအစီရင်ခံစာ အတွဲ (၃ - င)

အပိုင်း (ဃ) ပညာရေးဆိုင်ရာအချက်အလက်များ

---

ဇယား (ဃ - ၁)။ အသက် (၅) နှစ်နှင့်အထက် အိမ်ထောင်စုလူဦးရေကိုစာတတ်မြောက်မှုရာခိုင်နှုန်းနှင့်အသက်အုပ်စုအလိုက် ကျား/မ ခွဲခြားဖော်ပြသောဇယား

အသက်အုပ်စု	ပေါင်း				ကျား				မ			
	ပေါင်း	စာတတ်သူ	စာမတတ်သူ	စာတတ်မြောက်မှုရာခိုင်နှုန်း	ပေါင်း	စာတတ်သူ	စာမတတ်သူ	စာတတ်မြောက်မှုရာခိုင်နှုန်း	ပေါင်း	စာတတ်သူ	စာမတတ်သူ	စာတတ်မြောက်မှုရာခိုင်နှုန်း
<b>ရခိုင်ပြည်နယ်</b>												
၅ - ၉	၂၂၆,၆၃၉	၁၇၀,၁၅၈	၅၆,၄၈၁	၇၅.၁	၁၁၄,၈၃၅	၈၆,၀၂၀	၂၈,၈၁၅	၇၄.၉	၁၁၁,၈၀၄	၈၄,၁၃၈	၂၇,၆၆၆	၇၅.၃
၁၀ - ၁၄	၂၃၈,၆၇၃	၂၂၅,၅၀၀	၁၃,၁၇၃	၉၄.၅	၁၁၈,၁၄၅	၁၁၂,၃၈၆	၅,၇၅၉	၉၅.၁	၁၂၀,၅၂၈	၁၁၃,၁၁၄	၇,၄၁၄	၉၃.၈
၁၅ - ၁၉	၁၈၆,၃၆၀	၁၇၁,၉၃၉	၁၄,၄၂၁	၉၂.၃	၈၆,၇၇၄	၈၁,၇၇၇	၄,၉၉၇	၉၄.၂	၉၉,၅၈၆	၉၀,၁၆၂	၉,၄၂၄	၉၀.၅
၂၀ - ၂၄	၁၅၀,၅၁၄	၁၃၅,၅၈၈	၁၄,၉၂၆	၉၀.၁	၆၂,၅၇၂	၅၈,၆၈၆	၃,၈၈၆	၉၃.၈	၈၇,၉၄၂	၇၆,၉၀၂	၁၁,၀၄၀	၈၇.၄
၂၅ - ၂၉	၁၅၂,၄၈၃	၁၃၃,၂၀၀	၁၉,၂၈၃	၈၇.၄	၆၄,၄၆၈	၅၉,၇၅၆	၄,၇၁၂	၉၂.၇	၈၈,၀၁၅	၇၃,၄၄၄	၁၄,၅၇၁	၈၃.၄
၃၀ - ၃၄	၁၄၂,၅၅၆	၁၂၃,၄၆၂	၁၉,၀၉၄	၈၆.၆	၆၂,၄၉၇	၅၇,၉၃၇	၄,၅၆၀	၉၂.၇	၈၀,၀၂၉	၆၅,၅၂၅	၁၄,၅၀၄	၈၁.၉
၃၅ - ၃၉	၁၃၀,၀၄၈	၁၁၁,၅၁၈	၁၈,၅၃၀	၈၅.၈	၅၈,၄၈၆	၅၃,၈၇၅	၄,၆၁၁	၉၂.၁	၇၁,၅၆၂	၅၇,၆၄၃	၁၃,၉၁၉	၈၀.၅
၄၀ - ၄၄	၁၂၃,၇၂၁	၁၀၆,၇၁၂	၁၇,၀၀၉	၈၆.၃	၅၄,၆၈၀	၅၁,၀၀၈	၃,၆၇၂	၉၃.၃	၆၉,၀၄၁	၅၅,၇၀၄	၁၃,၃၃၇	၈၀.၇
၄၅ - ၄၉	၁၁၅,၄၄၃	၉၆,၉၇၈	၁၈,၄၆၅	၈၄.၀	၅၂,၄၁၀	၄၈,၆၆၆	၃,၇၄၄	၉၂.၉	၆၃,၀၃၃	၄၈,၃၁၂	၁၄,၇၂၁	၇၆.၆
၅၀ - ၅၄	၁၀၄,၇၃၉	၈၅,၇၀၂	၁၉,၀၃၇	၈၁.၈	၄၇,၅၁၇	၄၃,၇၁၁	၃,၈၀၆	၉၂.၀	၅၇,၂၂၂	၄၁,၉၉၁	၁၅,၂၃၁	၇၃.၄
၅၅ - ၅၉	၈၃,၄၃၈	၆၇,၂၂၆	၁၆,၂၁၂	၈၀.၆	၃၈,၂၁၄	၃၄,၉၄၀	၃,၂၇၄	၉၁.၄	၄၅,၂၂၄	၃၂,၂၈၆	၁၂,၉၃၈	၇၁.၄
၆၀ - ၆၄	၆၅,၂၅၄	၅၀,၆၇၁	၁၄,၅၈၃	၇၇.၇	၂၉,၃၄၉	၂၆,၅၃၇	၂,၈၁၂	၉၀.၄	၃၅,၉၀၅	၂၄,၁၃၄	၁၁,၇၇၁	၆၇.၂
၆၅ - ၆၉	၄၉,၁၃၆	၃၇,၂၈၇	၁၁,၈၄၉	၇၅.၉	၂၁,၆၀၄	၁၉,၄၁၃	၂,၁၉၁	၈၉.၉	၂၇,၅၃၂	၁၇,၈၇၄	၉,၆၅၈	၆၄.၉
၇၀ - ၇၄	၃၃,၇၂၆	၂၃,၈၁၈	၉,၉၀၈	၇၀.၆	၁၄,၄၈၁	၁၂,၅၉၇	၁,၈၈၄	၈၇.၀	၁၉,၂၄၅	၁၁,၂၂၁	၈,၀၂၄	၅၈.၃
၇၅ - ၇၉	၂၅,၉၉၈	၁၇,၆၂၇	၈,၃၇၁	၆၇.၈	၁၁,၁၃၂	၉,၅၁၆	၁,၆၁၆	၈၅.၅	၁၄,၈၆၆	၈,၁၁၁	၆,၇၅၅	၅၄.၆
၈၀ - ၈၄	၁၆,၉၃၆	၁၀,၂၃၁	၆,၇၀၅	၆၀.၄	၆,၆၄၀	၅,၄၂၈	၁,၂၁၂	၈၁.၇	၁၀,၂၉၆	၄,၈၀၃	၅,၄၉၃	၄၆.၆
၈၅ - ၈၉	၇,၇၅၉	၄,၅၉၂	၃,၁၆၇	၅၉.၂	၂,၇၈၄	၂,၂၀၉	၅၇၅	၇၉.၃	၄,၉၇၅	၂,၃၈၃	၂,၅၉၂	၄၇.၉
၉၀ နှစ်နှင့်အထက်	၃,၂၃၀	၁,၇၄၄	၁,၄၈၆	၅၄.၀	၁,၀၂၆	၇၇၇	၂၄၉	၇၅.၇	၂,၂၀၄	၉၆၇	၁,၂၃၇	၄၃.၉
၁၀ နှစ်နှင့်အထက်	၁,၆၂၉,၉၈၄	၁,၄၀၃,၇၉၅	၂၂၆,၁၈၉	၈၆.၁	၇၃၂,၇၇၉	၆၇၉,၂၁၉	၅၃,၅၆၀	၉၂.၇	၈၉၇,၂၀၅	၇၂၄,၅၇၆	၁၇၂,၆၂၉	၈၀.၈
၁၅ နှစ်နှင့်အထက်	၁,၃၉၁,၃၁၁	၁,၁၇၈,၂၉၅	၂၁၃,၀၁၆	၈၄.၇	၆၁၄,၆၃၄	၅၆၆,၈၃၃	၄၇,၈၀၁	၉၂.၂	၇၇၆,၆၇၇	၆၁၁,၄၆၂	၁၆၅,၂၁၅	၇၈.၇

အသက်အုပ်စု	ပေါင်း				ကျား				မ			
	ပေါင်း	စာတတ်သူ	စာမတတ်သူ	စာတတ်မြောက်မှု ရာခိုင်နှုန်း	ပေါင်း	စာတတ်သူ	စာမတတ်သူ	စာတတ်မြောက်မှု ရာခိုင်နှုန်း	ပေါင်း	စာတတ်သူ	စာမတတ်သူ	စာတတ်မြောက်မှု ရာခိုင်နှုန်း
<b>စစ်တွေခရိုင်</b>												
၅ - ၉	၅၉,၉၉၅	၄၄,၆၉၇	၁၅,၂၉၈	၇၄.၅	၃၀,၄၄၀	၂၂,၆၇၄	၇,၇၆၆	၇၄.၅	၂၉,၅၅၅	၂၂,၀၂၃	၇,၅၃၂	၇၄.၅
၁၀ - ၁၄	၆၇,၆၇၉	၆၄,၀၂၁	၃,၆၅၈	၉၄.၆	၃၃,၄၂၇	၃၁,၈၄၁	၁,၅၈၆	၉၅.၃	၃၄,၂၅၂	၃၂,၁၈၀	၂,၀၇၂	၉၄.၀
၁၅ - ၁၉	၅၃,၂၄၉	၄၉,၂၀၈	၄,၀၄၁	၉၂.၄	၂၄,၇၅၁	၂၃,၃၉၀	၁,၃၆၁	၉၄.၅	၂၈,၄၉၈	၂၅,၈၁၈	၂,၆၈၀	၉၀.၆
၂၀ - ၂၄	၄၁,၁၃၄	၃၇,၁၆၀	၃,၉၇၄	၉၀.၃	၁၆,၄၅၉	၁၅,၅၁၃	၉၄၆	၉၄.၃	၂၄,၆၇၅	၂၁,၆၄၇	၃,၀၂၈	၈၇.၇
၂၅ - ၂၉	၄၀,၁၉၄	၃၅,၂၇၁	၄,၉၂၃	၈၇.၈	၁၆,၂၉၃	၁၅,၂၄၄	၁,၀၄၉	၉၃.၆	၂၃,၉၀၁	၂၀,၀၂၇	၃,၈၇၄	၈၃.၈
၃၀ - ၃၄	၃၆,၅၇၆	၃၁,၈၀၇	၄,၇၆၉	၈၇.၀	၁၅,၂၇၀	၁၄,၃၃၃	၉၃၇	၉၃.၉	၂၁,၃၀၆	၁၇,၄၇၄	၃,၈၃၂	၈၂.၀
၃၅ - ၃၉	၃၀,၅၇၄	၂၆,၂၁၅	၄,၃၅၉	၈၅.၇	၁၃,၂၇၄	၁၂,၃၈၈	၈၈၆	၉၃.၃	၁၇,၃၀၀	၁၃,၈၂၇	၃,၄၇၃	၇၉.၉
၄၀ - ၄၄	၃၀,၇၉၀	၂၆,၆၂၄	၄,၁၆၆	၈၆.၅	၁၃,၁၂၇	၁၂,၄၄၆	၆၈၁	၉၄.၈	၁၇,၆၆၃	၁၄,၁၇၈	၃,၄၈၅	၈၀.၃
၄၅ - ၄၉	၂၈,၆၇၃	၂၄,၂၇၇	၄,၃၉၆	၈၄.၇	၁၂,၉၂၉	၁၂,၁၇၁	၇၅၈	၉၄.၁	၁၅,၇၄၄	၁၂,၁၀၆	၃,၆၃၈	၇၆.၉
၅၀ - ၅၄	၂၅,၁၂၉	၂၁,၀၂၃	၄,၁၀၆	၈၃.၇	၁၁,၃၁၀	၁၀,၆၇၃	၆၃၇	၉၄.၄	၁၃,၈၁၉	၁၀,၃၅၀	၃,၄၆၉	၇၄.၉
၅၅ - ၅၉	၁၉,၂၈၈	၁၅,၈၆၈	၃,၄၂၀	၈၂.၃	၈,၅၃၂	၈,၀၂၈	၅၀၄	၉၄.၁	၁၀,၇၅၆	၇,၈၄၀	၂,၉၁၆	၇၂.၉
၆၀ - ၆၄	၁၅,၀၂၄	၁၂,၀၇၁	၂,၉၅၃	၈၀.၃	၆,၅၄၀	၆,၁၄၃	၃၉၇	၉၃.၉	၈,၄၈၄	၅,၉၂၈	၂,၅၅၆	၆၉.၉
၆၅ - ၆၉	၁၁,၂၀၀	၈,၆၁၀	၂,၅၉၀	၇၆.၉	၄,၇၁၉	၄,၃၈၉	၃၃၀	၉၃.၀	၆,၄၈၁	၄,၂၂၁	၂,၂၆၀	၆၅.၁
၇၀ - ၇၄	၆,၅၀၇	၄,၆၈၉	၁,၈၁၈	၇၂.၁	၂,၇၂၀	၂,၄၆၅	၂၅၅	၉၀.၆	၃,၇၈၇	၂,၂၂၄	၁,၅၆၃	၅၈.၇
၇၅ - ၇၉	၆,၀၄၂	၄,၁၀၉	၁,၉၃၃	၆၈.၀	၂,၄၇၀	၂,၁၈၇	၂၈၃	၈၈.၅	၃,၅၇၂	၁,၉၂၂	၁,၆၅၀	၅၃.၈
၈၀ - ၈၄	၃,၅၀၆	၂,၁၂၇	၁,၃၇၉	၆၀.၇	၁,၂၇၆	၁,၁၀၁	၁၇၅	၈၆.၃	၂,၂၃၀	၁,၀၂၆	၁,၂၀၄	၄၆.၀
၈၅ - ၈၉	၁,၆၃၄	၉၈၀	၆၅၄	၆၀.၀	၅၄၈	၄၆၄	၈၄	၈၄.၇	၁,၀၈၆	၅၁၆	၅၇၀	၄၇.၅
၉၀ နှစ်နှင့်အထက်	၆၄၁	၃၄၂	၂၉၉	၅၃.၄	၁၈၅	၁၄၂	၄၃	၇၆.၈	၄၅၆	၂၀၀	၂၅၆	၄၃.၉
၁၀ နှစ်နှင့်အထက်	၄၁၇,၈၄၀	၃၆၄,၄၀၂	၅၃,၄၃၈	၈၇.၂	၁၈၃,၈၃၀	၁၇၂,၉၁၈	၁၀,၉၁၂	၉၄.၁	၂၃၄,၀၁၀	၁၉၁,၄၈၄	၄၂,၅၂၆	၈၁.၈
၁၅ နှစ်နှင့်အထက်	၃၅၀,၁၆၁	၃၀၀,၃၈၁	၄၉,၇၈၀	၈၅.၈	၁၅၀,၄၀၃	၁၄၁,၀၇၇	၉,၃၂၆	၉၃.၈	၁၉၉,၇၅၈	၁၅၉,၃၀၄	၄၀,၄၅၄	၇၉.၇

အသက်အုပ်စု	ပေါင်း				ကျား				မ			
	ပေါင်း	စာတတ်သူ	စာမတတ်သူ	စာတတ် မြောက်မှု ရာခိုင်နှုန်း	ပေါင်း	စာတတ်သူ	စာမတတ်သူ	စာတတ် မြောက်မှု ရာခိုင်နှုန်း	ပေါင်း	စာတတ်သူ	စာမတတ်သူ	စာတတ် မြောက်မှု ရာခိုင်နှုန်း
<b>မြောက်ဦးခရိုင်</b>												
၅ - ၉	၇၈,၆၈၄	၅၈,၈၈၀	၁၉,၈၀၄	၇၄.၈	၃၉,၇၈၀	၂၉,၇၀၉	၁၀,၀၇၁	၇၄.၇	၃၈,၉၀၄	၂၉,၁၇၁	၉,၇၃၃	၇၅.၀
၁၀ - ၁၄	၈၃,၀၃၇	၇၈,၅၄၇	၄,၄၉၀	၉၄.၆	၄၁,၀၂၂	၃၉,၀၃၆	၁,၉၈၆	၉၅.၂	၄၂,၀၁၅	၃၉,၅၁၁	၂,၅၀၄	၉၄.၀
၁၅ - ၁၉	၆၄,၂၃၄	၅၉,၀၀၈	၅,၂၂၆	၉၁.၉	၂၉,၃၆၇	၂၇,၆၀၇	၁,၇၆၀	၉၄.၀	၃၄,၈၆၇	၃၁,၄၀၁	၃,၄၆၆	၉၀.၁
၂၀ - ၂၄	၅၀,၂၅၀	၄၅,၁၉၂	၅,၀၅၈	၈၉.၉	၂၀,၀၄၅	၁၈,၈၉၄	၁,၁၅၁	၉၄.၃	၃၀,၂၀၅	၂၆,၂၉၈	၃,၉၀၇	၈၇.၁
၂၅ - ၂၉	၅၀,၀၄၃	၄၃,၃၂၃	၆,၇၂၀	၈၆.၆	၂၀,၂၁၉	၁၈,၈၀၈	၁,၄၁၁	၉၃.၀	၂၉,၈၂၄	၂၄,၅၁၅	၅,၃၀၉	၈၂.၂
၃၀ - ၃၄	၄၄,၃၈၀	၃၇,၅၈၁	၆,၇၉၉	၈၄.၇	၁၈,၇၀၆	၁၇,၂၂၀	၁,၄၈၆	၉၂.၁	၂၅,၆၇၄	၂၀,၃၆၁	၅,၃၁၃	၇၉.၃
၃၅ - ၃၉	၃၉,၂၅၀	၃၂,၅၀၀	၆,၇၅၀	၈၂.၈	၁၇,၂၂၄	၁၅,၆၆၆	၁,၅၅၈	၉၁.၀	၂၂,၀၂၆	၁၆,၈၃၄	၅,၁၉၂	၇၆.၄
၄၀ - ၄၄	၃၆,၂၆၃	၃၀,၂၁၂	၆,၀၅၁	၈၃.၃	၁၅,၄၇၆	၁၄,၂၉၂	၁,၁၈၄	၉၂.၃	၂၀,၇၈၇	၁၅,၉၂၀	၄,၈၆၇	၇၆.၆
၄၅ - ၄၉	၃၅,၃၂၉	၂၈,၅၅၄	၆,၇၇၅	၈၀.၈	၁၅,၈၂၃	၁၄,၅၆၈	၁,၂၅၅	၉၂.၁	၁၉,၅၀၆	၁၃,၉၈၆	၅,၅၂၀	၇၁.၇
၅၀ - ၅၄	၃၂,၈၇၉	၂၅,၇၃၇	၇,၁၄၂	၇၈.၃	၁၄,၉၁၉	၁၃,၆၁၃	၁,၃၀၆	၉၁.၂	၁၇,၉၆၀	၁၂,၁၂၄	၅,၈၃၆	၆၇.၅
၅၅ - ၅၉	၂၆,၆၆၂	၂၀,၅၃၆	၆,၁၂၆	၇၇.၀	၁၂,၅၀၁	၁၁,၃၃၅	၁,၁၆၆	၉၀.၇	၁၄,၁၆၁	၉,၂၀၁	၄,၉၆၀	၆၅.၀
၆၀ - ၆၄	၁၉,၄၅၈	၁၄,၃၄၆	၅,၁၁၂	၇၃.၇	၈,၉၁၀	၇,၉၅၄	၉၅၆	၈၉.၃	၁၀,၅၄၈	၆,၃၉၂	၄,၁၅၆	၆၀.၆
၆၅ - ၆၉	၁၄,၆၃၃	၁၀,၆၅၀	၃,၉၈၃	၇၂.၈	၆,၆၇၅	၅,၉၃၅	၇၄၀	၈၈.၉	၇,၉၅၈	၄,၇၁၅	၃,၂၄၃	၅၉.၂
၇၀ - ၇၄	၉,၁၁၇	၆,၁၀၉	၃,၀၀၈	၆၇.၀	၄,၀၄၃	၃,၄၇၁	၅၇၂	၈၅.၉	၅,၀၇၄	၂,၆၃၈	၂,၄၃၆	၅၂.၀
၇၅ - ၇၉	၆,၉၁၂	၄,၄၃၇	၂,၄၇၅	၆၄.၂	၃,၀၁၅	၂,၅၄၆	၄၆၉	၈၄.၄	၃,၈၉၇	၁,၈၉၁	၂,၀၀၆	၄၈.၅
၈၀ - ၈၄	၄,၃၃၀	၂,၄၃၄	၁,၈၉၆	၅၆.၂	၁,၇၀၉	၁,၃၉၂	၃၁၇	၈၁.၅	၂,၆၂၁	၁,၀၄၂	၁,၅၇၉	၃၉.၈
၈၅ - ၈၉	၁,၉၂၂	၉၈၆	၉၃၆	၅၁.၃	၆၈၂	၅၀၇	၁၇၅	၇၄.၃	၁,၂၄၀	၄၇၉	၇၆၁	၃၈.၆
၉၀ နှစ်နှင့်အထက်	၇၅၃	၃၄၁	၄၁၂	၄၅.၃	၂၃၁	၁၆၂	၆၉	၇၀.၁	၅၂၂	၁၇၉	၃၄၃	၃၄.၃
၁၀ နှစ်နှင့်အထက်	၅၁၉,၄၅၂	၄၄၀,၄၉၃	၇၈,၉၅၉	၈၄.၈	၂၃၀,၅၆၇	၂၁၃,၀၀၆	၁၇,၅၆၁	၉၂.၄	၂၈၈,၈၈၅	၂၂၇,၄၈၇	၆၁,၃၉၈	၇၈.၇
၁၅ နှစ်နှင့်အထက်	၄၃၆,၄၁၅	၃၆၁,၉၄၆	၇၄,၄၆၉	၈၂.၉	၁၈၉,၅၄၅	၁၇၃,၉၇၀	၁၅,၅၇၅	၉၁.၈	၂၄၆,၈၇၀	၁၈၇,၉၇၆	၅၈,၈၉၄	၇၆.၁



အသက်အုပ်စု	ပေါင်း				ကျား				မ			
	ပေါင်း	စာတတ်သူ	စာမတတ်သူ	စာတတ်မြောက်မှု ရာခိုင်နှုန်း	ပေါင်း	စာတတ်သူ	စာမတတ်သူ	စာတတ်မြောက်မှု ရာခိုင်နှုန်း	ပေါင်း	စာတတ်သူ	စာမတတ်သူ	စာတတ်မြောက်မှု ရာခိုင်နှုန်း
<b>မောင်တောခရိုင်</b>												
၅ - ၉	၁၁,၅၃၂	၇,၀၂၃	၄,၅၀၉	၆၀.၉	၅,၈၄၁	၃,၆၀၅	၂,၂၃၆	၆၁.၇	၅,၆၉၁	၃,၄၁၈	၂,၂၇၃	၆၀.၁
၁၀ - ၁၄	၁၀,၈၁၅	၈,၇၀၅	၂,၁၁၀	၈၀.၅	၅,၅၀၅	၄,၆၄၉	၈၅၆	၈၄.၅	၅,၃၁၀	၄,၀၅၆	၁,၂၅၄	၇၆.၄
၁၅ - ၁၉	၈,၈၆၂	၆,၈၈၇	၁,၉၇၅	၇၇.၇	၄,၁၄၀	၃,၄၄၂	၆၉၈	၈၃.၁	၄,၇၂၂	၃,၄၄၅	၁,၂၇၇	၇၃.၀
၂၀ - ၂၄	၇,၁၂၂	၅,၁၁၀	၂,၀၁၂	၇၁.၇	၂,၉၅၁	၂,၂၆၄	၆၈၇	၇၆.၇	၄,၁၇၁	၂,၈၄၆	၁,၃၂၅	၆၈.၂
၂၅ - ၂၉	၇,၃၉၉	၅,၀၉၁	၂,၃၀၈	၆၈.၈	၃,၁၆၄	၂,၃၄၆	၈၁၈	၇၄.၁	၄,၂၃၅	၂,၇၄၅	၁,၄၉၀	၆၄.၈
၃၀ - ၃၄	၆,၁၇၆	၄,၂၂၂	၁,၉၅၄	၆၈.၄	၂,၇၈၁	၂,၀၉၆	၆၈၅	၇၅.၄	၃,၃၉၅	၂,၁၂၆	၁,၂၆၉	၆၂.၆
၃၅ - ၃၉	၅,၆၂၀	၃,၆၉၇	၁,၉၂၃	၆၅.၈	၂,၆၀၀	၁,၈၈၄	၇၁၆	၇၂.၅	၃,၀၂၀	၁,၈၁၃	၁,၂၀၇	၆၀.၀
၄၀ - ၄၄	၅,၀၀၈	၃,၃၇၇	၁,၆၃၁	၆၇.၄	၂,၃၈၇	၁,၇၉၁	၅၉၆	၇၅.၀	၂,၆၂၁	၁,၅၈၆	၁,၀၃၅	၆၀.၅
၄၅ - ၄၉	၄,၄၅၀	၂,၈၉၁	၁,၅၅၉	၆၅.၀	၂,၁၄၃	၁,၅၇၇	၅၆၆	၇၃.၆	၂,၃၀၇	၁,၃၁၄	၉၉၃	၅၇.၀
၅၀ - ၅၄	၃,၈၈၁	၂,၄၀၄	၁,၄၇၇	၆၁.၉	၁,၈၈၆	၁,၃၃၉	၅၄၇	၇၁.၀	၁,၉၉၅	၁,၀၆၅	၉၃၀	၅၃.၄
၅၅ - ၅၉	၃,၀၅၃	၁,၈၅၇	၁,၁၉၆	၆၀.၈	၁,၄၄၄	၁,၀၀၆	၄၃၈	၆၉.၇	၁,၆၀၉	၈၅၁	၇၅၈	၅၂.၉
၆၀ - ၆၄	၂,၂၉၃	၁,၄၁၂	၈၈၁	၆၁.၆	၁,၁၁၉	၈၁၁	၃၀၈	၇၂.၅	၁,၁၇၄	၆၀၁	၅၇၃	၅၁.၂
၆၅ - ၆၉	၁,၄၆၈	၈၃၈	၆၃၀	၅၇.၁	၆၇၃	၄၅၈	၂၁၅	၆၈.၁	၇၉၅	၃၈၀	၄၁၅	၄၇.၈
၇၀ - ၇၄	၇၂၈	၃၆၂	၃၆၆	၄၉.၇	၃၁၆	၁၉၂	၁၂၄	၆၀.၈	၄၁၂	၁၇၀	၂၄၂	၄၁.၃
၇၅ - ၇၉	၅၅၈	၂၉၀	၂၆၈	၅၂.၀	၂၄၆	၁၆၃	၈၃	၆၆.၃	၃၁၂	၁၂၇	၁၈၅	၄၀.၇
၈၀ - ၈၄	၄၄၀	၂၀၉	၂၃၁	၄၇.၅	၁၆၀	၉၇	၆၃	၆၀.၆	၂၈၀	၁၁၂	၁၆၈	၄၀.၀
၈၅ - ၈၉	၂၂၄	၉၉	၁၂၅	၄၄.၂	၈၀	၅၃	၂၇	၆၆.၃	၁၄၄	၄၆	၉၈	၃၁.၉
၉၀ နှစ်နှင့်အထက်	၁၁၄	၄၈	၆၆	၄၂.၁	၄၈	၂၆	၂၂	၅၄.၂	၆၆	၂၂	၄၄	၃၃.၃
၁၀ နှစ်နှင့်အထက်	၆၈,၂၁၁	၄၇,၄၉၉	၂၀,၇၁၂	၆၉.၆	၃၁,၆၄၃	၂၄,၁၉၄	၇,၄၄၉	၇၆.၅	၃၆,၅၆၈	၂၃,၃၀၅	၁၃,၂၆၃	၆၃.၇
၁၅ နှစ်နှင့်အထက်	၅၇,၃၉၆	၃၈,၇၉၄	၁၈,၆၀၂	၆၇.၆	၂၆,၁၃၈	၁၉,၅၄၅	၆,၅၉၃	၇၄.၈	၃၁,၂၅၈	၁၉,၂၄၉	၁၂,၀၀၉	၆၁.၆

အသက်အုပ်စု	ပေါင်း				ကျား				မ			
	ပေါင်း	စာတတ်သူ	စာမတတ်သူ	စာတတ်မြောက်မှု ရာခိုင်နှုန်း	ပေါင်း	စာတတ်သူ	စာမတတ်သူ	စာတတ်မြောက်မှု ရာခိုင်နှုန်း	ပေါင်း	စာတတ်သူ	စာမတတ်သူ	စာတတ်မြောက်မှု ရာခိုင်နှုန်း
<b>ကျောက်ဖြူခရိုင်</b>												
၅ - ၉	၄၅,၄၀၉	၃၄,၉၃၄	၁၀,၄၇၅	၇၆.၉	၂၃,၀၉၃	၁၇,၆၈၁	၅,၄၁၂	၇၆.၆	၂၂,၃၁၆	၁၇,၂၅၃	၅,၀၆၃	၇၇.၃
၁၀ - ၁၄	၄၄,၈၂၇	၄၂,၈၅၂	၁,၉၇၅	၉၅.၆	၂၂,၀၂၇	၂၁,၁၅၃	၈၇၄	၉၆.၀	၂၂,၈၀၀	၂၁,၆၉၉	၁,၁၀၁	၉၅.၂
၁၅ - ၁၉	၃၂,၅၂၃	၃၀,၂၇၈	၂,၂၄၅	၉၃.၁	၁၅,၁၇၉	၁၄,၄၃၁	၇၄၈	၉၅.၁	၁၇,၃၄၄	၁၅,၈၄၇	၁,၄၉၇	၉၁.၄
၂၀ - ၂၄	၂၇,၄၇၅	၂၄,၇၃၆	၂,၇၃၉	၉၀.၀	၁၁,၇၉၇	၁၁,၁၁၉	၆၇၈	၉၄.၃	၁၅,၆၇၈	၁၃,၆၁၇	၂,၀၆၁	၈၆.၉
၂၅ - ၂၉	၂၈,၉၉၈	၂၅,၁၄၃	၃,၈၅၅	၈၆.၇	၁၂,၅၁၅	၁၁,၆၁၅	၉၀၀	၉၂.၈	၁၆,၄၈၃	၁၃,၅၂၈	၂,၉၅၅	၈၂.၁
၃၀ - ၃၄	၂၉,၃၆၇	၂၅,၁၈၀	၄,၁၈၇	၈၅.၇	၁၃,၁၇၇	၁၂,၁၈၄	၉၉၃	၉၂.၅	၁၆,၁၉၀	၁၂,၉၉၆	၃,၁၉၄	၈၀.၃
၃၅ - ၃၉	၂၉,၁၈၇	၂၄,၉၈၁	၄,၂၀၆	၈၅.၆	၁၃,၀၉၃	၁၂,၁၀၆	၉၈၇	၉၂.၅	၁၆,၀၉၄	၁၂,၈၇၅	၃,၂၁၉	၈၀.၀
၄၀ - ၄၄	၂၇,၅၁၂	၂၃,၅၃၆	၃,၉၇၆	၈၅.၅	၁၂,၀၂၂	၁၁,၁၇၁	၈၅၁	၉၂.၉	၁၅,၄၉၀	၁၂,၃၆၅	၃,၁၂၅	၇၉.၈
၄၅ - ၄၉	၂၅,၁၈၀	၂၀,၈၃၁	၄,၃၄၉	၈၂.၇	၁၁,၁၁၅	၁၀,၃၁၃	၈၀၂	၉၂.၈	၁၄,၀၆၅	၁၀,၅၁၈	၃,၅၄၇	၇၄.၈
၅၀ - ၅၄	၂၃,၄၄၀	၁၈,၆၂၄	၄,၈၁၆	၇၉.၅	၁၀,၂၇၉	၉,၃၂၆	၉၅၃	၉၀.၇	၁၃,၁၆၁	၉,၂၉၈	၃,၈၆၃	၇၀.၆
၅၅ - ၅၉	၁၈,၅၄၄	၁၄,၅၀၈	၄,၀၃၆	၇၈.၂	၈,၄၄၆	၇,၆၀၇	၈၃၉	၉၀.၁	၁၀,၀၉၈	၆,၉၀၁	၃,၁၉၇	၆၈.၃
၆၀ - ၆၄	၁၅,၅၅၆	၁၁,၃၅၇	၄,၁၉၉	၇၃.၀	၆,၈၀၆	၅,၉၅၉	၈၄၇	၈၇.၆	၈,၇၅၀	၅,၃၉၈	၃,၃၅၂	၆၁.၇
၆၅ - ၆၉	၁၂,၀၇၇	၈,၆၅၆	၃,၄၂၁	၇၁.၇	၅,၂၇၂	၄,၅၉၈	၆၇၄	၈၇.၂	၆,၈၀၅	၄,၀၅၈	၂,၇၄၇	၅၉.၆
၇၀ - ၇၄	၁၀,၀၅၉	၆,၆၃၀	၃,၄၂၉	၆၅.၉	၄,၂၆၁	၃,၅၇၁	၆၉၀	၈၃.၈	၅,၇၉၈	၃,၀၅၉	၂,၇၃၉	၅၂.၈
၇၅ - ၇၉	၇,၁၄၈	၄,၅၃၉	၂,၆၀၉	၆၃.၅	၃,၁၀၄	၂,၅၃၅	၅၆၉	၈၁.၇	၄,၀၄၄	၂,၀၀၄	၂,၀၄၀	၄၉.၆
၈၀ - ၈၄	၄,၈၂၉	၂,၇၀၁	၂,၁၂၈	၅၅.၉	၁,၉၆၅	၁,၅၂၁	၄၄၄	၇၇.၄	၂,၈၆၄	၁,၁၈၀	၁,၆၈၄	၄၁.၂
၈၅ - ၈၉	၂,၀၃၇	၁,၁၂၃	၉၁၄	၅၅.၁	၇၃၅	၅၄၅	၁၉၀	၇၄.၁	၁,၃၀၂	၅၇၈	၇၂၄	၄၄.၄
၉၀ နှစ်နှင့်အထက်	၈၈၀	၄၃၉	၄၄၁	၄၉.၉	၂၇၀	၂၀၁	၆၉	၇၄.၄	၆၁၀	၂၃၈	၃၇၂	၃၉.၀
၁၀ နှစ်နှင့်အထက်	၃၃၉,၆၃၉	၂၈၆,၁၁၄	၅၃,၅၂၅	၈၄.၂	၁၅၂,၀၆၃	၁၃၉,၉၅၅	၁၂,၁၀၈	၉၂.၀	၁၈၇,၅၇၆	၁၄၆,၁၅၉	၄၁,၄၁၇	၇၇.၉
၁၅ နှစ်နှင့်အထက်	၂၉၄,၈၁၂	၂၄၃,၂၆၂	၅၁,၅၅၀	၈၂.၅	၁၃၀,၀၃၆	၁၁၈,၈၀၂	၁၁,၂၃၄	၉၁.၄	၁၆၄,၇၇၆	၁၂၄,၄၆၀	၄၀,၃၁၆	၇၅.၅

အသက်အုပ်စု	ပေါင်း				ကျား				မ			
	ပေါင်း	စာတတ်သူ	စာမတတ်သူ	စာတတ်မြောက်မှု ရာခိုင်နှုန်း	ပေါင်း	စာတတ်သူ	စာမတတ်သူ	စာတတ်မြောက်မှု ရာခိုင်နှုန်း	ပေါင်း	စာတတ်သူ	စာမတတ်သူ	စာတတ်မြောက်မှု ရာခိုင်နှုန်း
<b>သံတွဲခရိုင်</b>												
၅ - ၉	၃၁,၀၁၉	၂၄,၆၂၄	၆,၃၉၅	၇၉.၄	၁၅,၆၈၁	၁၂,၃၅၁	၃,၃၃၀	၇၈.၈	၁၅,၃၃၈	၁၂,၂၇၃	၃,၀၆၅	၈၀.၀
၁၀ - ၁၄	၃၂,၃၁၅	၃၁,၃၇၅	၉၄၀	၉၇.၁	၁၆,၁၆၄	၁၅,၇၀၇	၄၅၇	၉၇.၂	၁၆,၁၅၁	၁၅,၆၆၈	၄၈၃	၉၇.၀
၁၅ - ၁၉	၂၇,၄၉၂	၂၆,၅၅၈	၉၃၄	၉၆.၆	၁၃,၃၃၇	၁၂,၉၀၇	၄၃၀	၉၆.၈	၁၄,၁၅၅	၁၃,၆၅၁	၅၀၄	၉၆.၄
၂၀ - ၂၄	၂၄,၅၃၃	၂၃,၃၉၀	၁,၁၄၃	၉၅.၃	၁၁,၃၂၀	၁၀,၈၉၆	၄၂၄	၉၆.၃	၁၃,၂၁၃	၁၂,၄၉၄	၇၁၉	၉၄.၆
၂၅ - ၂၉	၂၅,၈၄၉	၂၄,၃၇၂	၁,၄၇၇	၉၄.၃	၁၂,၂၇၇	၁၁,၇၄၃	၅၃၄	၉၅.၇	၁၃,၅၇၂	၁၂,၆၂၉	၉၄၃	၉၃.၁
၃၀ - ၃၄	၂၆,၀၂၇	၂၄,၆၇၂	၁,၃၅၅	၉၄.၈	၁၂,၅၆၃	၁၂,၁၀၄	၄၅၉	၉၆.၃	၁၃,၄၆၄	၁၂,၅၆၈	၈၉၆	၉၃.၃
၃၅ - ၃၉	၂၅,၄၁၇	၂၄,၁၂၅	၁,၂၉၂	၉၄.၉	၁၂,၂၉၅	၁၁,၈၃၁	၄၆၄	၉၆.၂	၁၃,၁၂၂	၁၂,၂၉၄	၈၂၈	၉၃.၇
၄၀ - ၄၄	၂၄,၁၄၈	၂၂,၉၆၃	၁,၁၈၅	၉၅.၁	၁၁,၆၆၈	၁၁,၃၀၈	၃၆၀	၉၆.၉	၁၂,၄၈၀	၁၁,၆၅၅	၈၂၅	၉၃.၄
၄၅ - ၄၉	၂၁,၈၁၁	၂၀,၄၂၅	၁,၃၈၆	၉၃.၆	၁၀,၄၀၀	၁၀,၀၃၇	၃၆၃	၉၆.၅	၁၁,၄၁၁	၁၀,၃၈၈	၁,၀၂၃	၉၁.၀
၅၀ - ၅၄	၁၉,၄၁၀	၁၇,၉၁၄	၁,၄၉၆	၉၂.၃	၉,၁၂၃	၈,၇၆၀	၃၆၃	၉၆.၀	၁၀,၂၈၇	၉,၁၅၄	၁,၁၃၃	၈၉.၀
၅၅ - ၅၉	၁၅,၈၉၁	၁၄,၄၅၇	၁,၄၃၄	၉၁.၀	၇,၂၉၁	၆,၉၆၄	၃၂၇	၉၅.၅	၈,၆၀၀	၇,၄၉၃	၁,၁၀၇	၈၇.၁
၆၀ - ၆၄	၁၂,၉၂၃	၁၁,၄၈၅	၁,၄၃၈	၈၈.၉	၅,၉၇၄	၅,၆၇၀	၃၀၄	၉၄.၉	၆,၉၄၉	၅,၈၁၅	၁,၁၃၄	၈၃.၇
၆၅ - ၆၉	၉,၇၅၈	၈,၅၃၃	၁,၂၂၅	၈၇.၄	၄,၂၆၅	၄,၀၃၃	၂၃၂	၉၄.၆	၅,၄၉၃	၄,၅၀၀	၉၉၃	၈၁.၉
၇၀ - ၇၄	၇,၃၁၅	၆,၀၂၈	၁,၂၈၇	၈၂.၄	၃,၁၄၁	၂,၈၉၈	၂၄၃	၉၂.၃	၄,၁၇၄	၃,၁၃၀	၁,၀၄၄	၇၅.၀
၇၅ - ၇၉	၅,၃၃၈	၄,၂၅၂	၁,၀၈၆	၇၉.၇	၂,၂၉၇	၂,၀၈၅	၂၁၂	၉၀.၈	၃,၀၄၁	၂,၁၆၇	၈၇၄	၇၁.၃
၈၀ - ၈၄	၃,၈၃၁	၂,၇၆၀	၁,၀၇၁	၇၂.၀	၁,၅၃၀	၁,၃၁၇	၂၁၃	၈၆.၁	၂,၃၀၁	၁,၄၄၃	၈၅၈	၆၂.၇
၈၅ - ၈၉	၁,၉၄၂	၁,၄၀၄	၅၃၈	၇၂.၃	၇၃၉	၆၄၀	၉၉	၈၆.၆	၁,၂၀၃	၇၆၄	၄၃၉	၆၃.၅
၉၀ နှစ်နှင့်အထက်	၈၄၂	၅၇၄	၂၆၈	၆၈.၂	၂၉၂	၂၄၆	၄၆	၈၄.၂	၅၅၀	၃၂၈	၂၂၂	၅၉.၆
၁၀ နှစ်နှင့်အထက်	၂၈၄,၈၄၂	၂၆၅,၂၈၇	၁၉၅,၅၅၅	၉၃.၁	၁၃၄,၆၇၆	၁၂၉,၁၄၆	၅,၅၃၀	၉၅.၉	၁၅၀,၁၆၆	၁၃၆,၁၄၁	၁၄,၀၂၅	၉၀.၇
၁၅ နှစ်နှင့်အထက်	၂၅၂,၅၂၇	၂၃၃,၉၁၂	၁၈,၆၁၅	၉၂.၆	၁၁၈,၅၁၂	၁၁၃,၄၃၉	၅,၀၇၃	၉၅.၇	၁၃၄,၀၁၅	၁၂၀,၄၇၃	၁၃,၅၄၂	၈၉.၉

ဇယား (ဃ - ၂)။ အသက် (၁၅) နှစ်နှင့်အထက် အိမ်ထောင်စုလူဦးရေကို စာတတ်မြောက်မှုရာခိုင်နှုန်းနှင့် မြို့ပြ/ကျေးလက်အလိုက် ကျား/မ ခွဲခြားဖော်ပြသောဇယား

မြို့ပြ/ကျေးလက်	ပေါင်း				ကျား				မ			
	စုစုပေါင်း	စာတတ်သူ	စာမတတ်သူ	စာတတ်မြောက်မှု ရာခိုင်နှုန်း	စုစုပေါင်း	စာတတ်သူ	စာမတတ်သူ	စာတတ်မြောက်မှု ရာခိုင်နှုန်း	စုစုပေါင်း	စာတတ်သူ	စာမတတ်သူ	စာတတ်မြောက်မှု ရာခိုင်နှုန်း
<b>ရခိုင်ပြည်နယ်</b>	၁,၃၉၁,၃၁၁	၁,၁၇၈,၂၉၅	၂၁၃,၀၁၆	၈၄.၇	၆၁၄,၆၃၄	၅၆၆,၈၃၃	၄၇,၈၀၁	၉၂.၂	၇၇၆,၆၇၇	၆၁၁,၄၆၂	၁၆၅,၂၁၅	၇၈.၇
မြို့ပြ	၂၄၆,၅၅၇	၂၂၂,၇၄၁	၂၃,၈၁၆	၉၀.၃	၁၀၇,၅၀၂	၁၀၁,၃၃၆	၆,၁၆၆	၉၄.၃	၁၃၉,၀၅၅	၁၂၁,၄၀၅	၁၇,၆၅၀	၈၇.၃
ကျေးလက်	၁,၁၄၄,၇၅၄	၉၅၅,၅၅၄	၁၈၉,၂၀၀	၈၃.၅	၅၀၇,၁၃၂	၄၆၅,၄၉၇	၄၁,၆၃၅	၉၁.၈	၆၃၇,၆၂၂	၄၉၀,၀၅၇	၁၄၇,၅၆၅	၇၆.၉
<b>စစ်တွေခရိုင်</b>	၃၅၀,၁၆၁	၃၀၀,၃၈၁	၄၉,၇၈၀	၈၅.၈	၁၅၀,၄၀၃	၁၄၁,၀၇၇	၉,၃၂၆	၉၃.၈	၁၉၉,၇၅၈	၁၅၉,၃၀၄	၄၀,၄၅၄	၇၉.၇
မြို့ပြ	၉၂,၅၇၅	၈၃,၇၂၇	၈,၈၄၈	၉၀.၄	၄၀,၁၁၃	၃၇,၉၀၈	၂,၂၀၅	၉၄.၅	၅၂,၄၆၂	၄၅,၈၁၉	၆,၆၄၃	၈၇.၃
ကျေးလက်	၂၅၇,၅၈၆	၂၁၆,၆၅၄	၄၀,၉၃၂	၈၄.၁	၁၁၀,၂၉၀	၁၀၃,၁၆၉	၇,၁၂၁	၉၃.၅	၁၄၇,၂၉၆	၁၁၃,၄၈၅	၃၃,၈၁၁	၇၇.၀
<b>စစ်တွေမြို့နယ်</b>	၁၀၀,၇၆၁	၈၉,၆၆၃	၁၁,၀၉၈	၈၉.၀	၄၃,၇၇၃	၄၁,၁၇၁	၂,၆၀၂	၉၄.၁	၅၆,၉၈၈	၄၈,၄၉၂	၈,၄၉၆	၈၅.၁
မြို့ပြ	၇၀,၀၇၉	၆၃,၆၀၃	၆,၄၇၆	၉၀.၈	၃၀,၄၂၉	၂၈,၈၁၀	၁,၆၁၉	၉၄.၇	၃၉,၆၅၀	၃၄,၇၉၃	၄,၈၅၇	၈၇.၈
ကျေးလက်	၃၀,၆၈၂	၂၆,၀၆၀	၄,၆၂၂	၈၄.၉	၁၃,၃၄၄	၁၂,၃၆၁	၉၈၃	၉၂.၆	၁၇,၃၃၈	၁၃,၆၉၉	၃,၆၃၉	၇၉.၀
<b>ပုဏ္ဏားကျွန်းမြို့နယ်</b>	၈၄,၈၆၄	၇၂,၂၀၆	၁၂,၆၅၈	၈၅.၁	၃၆,၈၀၆	၃၄,၆၂၈	၂,၁၇၈	၉၄.၁	၄၈,၀၅၈	၃၇,၅၇၈	၁၀,၄၈၀	၇၈.၂
မြို့ပြ	၈,၈၀၆	၇,၈၄၀	၉၆၆	၈၉.၀	၃,၈၂၈	၃,၆၀၉	၂၁၉	၉၄.၃	၄,၉၇၈	၄,၂၃၁	၇၄၇	၈၅.၀
ကျေးလက်	၇၆,၀၅၈	၆၄,၃၆၆	၁၁,၆၉၂	၈၄.၆	၃၂,၉၇၈	၃၁,၀၁၉	၁,၉၅၉	၉၄.၁	၄၃,၀၈၀	၃၃,၃၄၇	၉,၇၃၃	၇၇.၄
<b>ပေါက်တောမြို့နယ်</b>	၉၂,၈၁၈	၇၈,၇၀၃	၁၄,၁၁၅	၈၄.၈	၄၀,၈၅၁	၃၈,၃၄၇	၂,၅၀၄	၉၃.၉	၅၁,၉၆၇	၄၀,၃၅၆	၁၁,၆၁၁	၇၇.၇
မြို့ပြ	၈,၆၄၂	၇,၈၂၂	၈၂၀	၉၀.၅	၃,၇၈၁	၃,၅၆၉	၂၁၂	၉၄.၄	၄,၈၆၁	၄,၂၅၃	၆၀၈	၈၇.၅
ကျေးလက်	၈၄,၁၇၆	၇၀,၈၈၁	၁၃,၂၉၅	၈၄.၂	၃၇,၀၇၀	၃၄,၇၇၈	၂,၂၉၂	၉၃.၈	၄၇,၁၀၆	၃၆,၁၀၃	၁၁,၀၀၃	၇၆.၆
<b>ရသေ့တောင်မြို့နယ်</b>	၇၁,၇၁၈	၅၉,၈၀၉	၁၁,၉၀၉	၈၃.၄	၂၈,၉၇၃	၂၆,၉၃၁	၂,၀၄၂	၉၃.၀	၄၂,၇၄၅	၃၂,၈၇၈	၉,၈၆၇	၇၆.၉
မြို့ပြ	၅,၀၄၈	၄,၄၆၂	၅၈၆	၈၈.၄	၂,၀၇၅	၁,၉၂၀	၁၅၅	၉၂.၅	၂,၉၇၃	၂,၅၄၂	၄၃၁	၈၅.၅
ကျေးလက်	၆၆,၆၇၀	၅၅,၃၄၇	၁၁,၃၂၃	၈၃.၀	၂၆,၈၉၈	၂၅,၀၁၁	၁,၈၈၇	၉၃.၀	၃၉,၇၇၂	၃၀,၃၃၆	၉,၄၃၆	၇၆.၃
<b>မြောက်ဦးခရိုင်</b>	၄၃၆,၄၁၅	၃၆၁,၉၄၆	၇၄,၄၆၉	၈၂.၉	၁၈၉,၅၄၅	၁၇၃,၉၇၀	၁၅,၅၇၅	၉၁.၈	၂၄၆,၈၇၀	၁၈၇,၉၇၆	၅၈,၈၉၄	၇၆.၁
မြို့ပြ	၆၁,၉၃၁	၅၄,၃၁၂	၇,၆၁၉	၈၇.၇	၂၆,၇၁၅	၂၄,၆၈၃	၂,၀၃၂	၉၂.၄	၃၅,၂၁၆	၂၉,၆၂၉	၅,၅၈၇	၈၄.၁
ကျေးလက်	၃၇၄,၄၈၄	၃၀၇,၆၃၄	၆၆,၈၅၀	၈၂.၁	၁၆၂,၈၃၀	၁၄၉,၂၈၇	၁၃,၅၄၃	၉၁.၇	၂၁၁,၆၅၄	၁၅၈,၃၄၇	၅၃,၃၀၇	၇၄.၈

မြို့ပြ/ကျေးလက်	ပေါင်း				ကျား				မ			
	စုစုပေါင်း	စာတတ်သူ	စာမတတ်သူ	စာတတ်မြောက်မှု ရာခိုင်နှုန်း	စုစုပေါင်း	စာတတ်သူ	စာမတတ်သူ	စာတတ်မြောက်မှု ရာခိုင်နှုန်း	စုစုပေါင်း	စာတတ်သူ	စာမတတ်သူ	စာတတ်မြောက်မှု ရာခိုင်နှုန်း
<b>မြောက်ဦးမြို့နယ်</b>	၁၂၅,၄၀၈	၁၀၈,၁၅၆	၁၇,၂၅၂	၈၆.၂	၅၄,၀၇၂	၅၀,၄၂၈	၃,၆၄၄	၉၃.၃	၇၁,၃၃၆	၅၇,၇၂၈	၁၃,၆၀၈	၈၀.၉
မြို့ပြ	၂၄,၈၅၉	၂၂,၆၅၅	၂,၂၀၄	၉၁.၁	၁၀,၇၆၈	၁၀,၂၉၀	၄၇၈	၉၅.၆	၁၄,၀၉၁	၁၂,၃၆၅	၁,၇၂၆	၈၇.၈
ကျေးလက်	၁၀၀,၅၄၉	၈၅,၅၀၁	၁၅,၀၄၈	၈၅.၀	၄၃,၃၀၄	၄၀,၁၃၈	၃,၁၆၆	၉၂.၇	၅၇,၂၄၅	၄၅,၃၆၃	၁၁,၈၈၂	၇၉.၂
<b>ကျောက်တော်မြို့နယ်</b>	၁၁၅,၀၇၉	၉၇,၅၂၄	၁၇,၅၅၅	၈၄.၇	၄၈,၀၈၃	၄၄,၅၀၇	၃,၅၇၆	၉၂.၆	၆၆,၉၉၆	၅၃,၀၁၇	၁၃,၉၇၉	၇၉.၁
မြို့ပြ	၁၃,၉၉၂	၁၂,၆၆၄	၁,၃၂၈	၉၀.၅	၅,၉၃၄	၅,၆၂၂	၃၁၂	၉၄.၇	၈,၀၅၈	၇,၀၄၂	၁,၀၁၆	၈၇.၄
ကျေးလက်	၁၀၁,၀၈၇	၈၄,၈၆၀	၁၆,၂၂၇	၈၃.၉	၄၂,၁၄၉	၃၈,၈၈၅	၃,၂၆၄	၉၂.၃	၅၈,၉၃၈	၄၅,၉၇၅	၁၂,၉၆၃	၇၈.၀
<b>မင်းပြားမြို့နယ်</b>	၁၀၈,၃၉၂	၈၈,၄၈၅	၁၉,၉၀၇	၈၁.၆	၄၇,၃၆၈	၄၂,၆၉၄	၄,၆၇၄	၉၀.၁	၆၁,၀၂၄	၄၅,၇၉၁	၁၅,၂၃၃	၇၅.၀
မြို့ပြ	၁၅,၅၁၂	၁၃,၀၂၁	၂,၄၉၁	၈၃.၉	၆,၇၀၉	၅,၉၅၉	၇၅၀	၈၈.၈	၈,၈၀၃	၇,၀၆၂	၁,၇၄၁	၈၀.၂
ကျေးလက်	၉၂,၈၈၀	၇၅,၄၆၄	၁၇,၄၁၆	၈၁.၂	၄၀,၆၅၉	၃၆,၇၃၅	၃,၉၂၄	၉၀.၃	၅၂,၂၂၁	၃၈,၇၂၉	၁၃,၄၉၂	၇၄.၂
<b>မြေပုံမြို့နယ်</b>	၈၇,၅၃၆	၆၇,၇၈၁	၁၉,၇၅၅	၇၇.၄	၄၀,၀၂၂	၃၆,၃၄၁	၃,၆၈၁	၉၀.၈	၄၇,၅၁၄	၃၁,၄၄၀	၁၆,၀၇၄	၆၆.၂
မြို့ပြ	၇,၅၆၈	၅,၉၇၂	၁,၅၉၆	၇၈.၉	၃,၃၀၄	၂,၈၁၂	၄၉၂	၈၅.၁	၄,၂၆၄	၃,၁၆၀	၁,၁၀၄	၇၄.၁
ကျေးလက်	၇၉,၉၆၈	၆၁,၈၀၉	၁၈,၁၅၉	၇၇.၃	၃၆,၇၁၈	၃၃,၅၂၉	၃,၁၈၉	၉၁.၃	၄၃,၂၅၀	၂၈,၂၈၀	၁၄,၉၇၀	၆၅.၄
<b>မောင်တောခရိုင်</b>	၅၇,၃၉၆	၃၈,၇၉၄	၁၈,၆၀၂	၆၇.၆	၂၆,၃၃၈	၁၉,၅၄၅	၆,၇၉၃	၇၄.၈	၃၁,၂၅၈	၁၉,၂၄၉	၁၂,၀၀၉	၆၁.၆
မြို့ပြ	၁၄,၉၀၆	၁၂,၅၀၇	၂,၃၉၉	၈၃.၉	၆,၄၄၈	၅,၇၃၁	၇၁၇	၈၈.၉	၈,၄၅၈	၆,၇၇၆	၁,၆၈၂	၈၀.၁
ကျေးလက်	၄၂,၄၉၀	၂၆,၂၈၇	၁၆,၂၀၃	၆၁.၉	၁၉,၈၉၀	၁၃,၈၁၄	၅,၈၇၆	၇၀.၂	၂၂,၈၀၀	၁၂,၄၇၃	၁၀,၃၂၇	၅၄.၇
<b>မောင်တောမြို့နယ်</b>	၂၂,၉၃၁	၁၅,၂၀၉	၇,၇၂၂	၆၆.၃	၁၀,၇၁၀	၇,၈၁၆	၂,၈၉၄	၇၃.၀	၁၂,၂၂၁	၇,၃၉၃	၄,၈၂၈	၆၀.၅
မြို့ပြ	၇,၈၅၇	၆,၅၇၆	၁,၂၈၁	၈၃.၇	၃,၅၁၀	၃,၁၁၆	၃၉၄	၈၈.၈	၄,၃၄၇	၃,၄၆၀	၈၈၇	၇၉.၆
ကျေးလက်	၁၅,၀၇၄	၈,၆၃၃	၆,၄၄၁	၅၇.၃	၇,၂၀၀	၄,၇၀၀	၂,၅၀၀	၆၅.၃	၇,၈၇၄	၃,၉၃၃	၃,၉၄၁	၄၉.၉
<b>ဘူးသီးတောင်မြို့နယ်</b>	၃၂,၉၈၅	၂၂,၉၂၉	၁၀,၀၅၆	၆၉.၅	၁၄,၆၈၂	၁၁,၃၄၁	၃,၃၄၁	၇၇.၂	၁၈,၃၀၃	၁၁,၅၈၈	၆,၇၁၅	၆၃.၃
မြို့ပြ	၆,၆၅၃	၅,၇၀၅	၉၄၈	၈၅.၈	၂,၇၃၀	၂,၄၈၄	၂၄၆	၉၁.၀	၃,၉၂၃	၃,၂၂၁	၇၀၂	၈၂.၁
ကျေးလက်	၂၆,၃၃၂	၁၇,၂၂၄	၉,၁၀၈	၆၅.၄	၁၁,၉၅၂	၈,၈၅၇	၃,၀၉၅	၇၄.၁	၁၄,၃၈၀	၈,၃၆၇	၆,၀၁၃	၅၈.၂

မြို့ပြ/ကျေးလက်	ပေါင်း				ကျား				မ			
	စုစုပေါင်း	စာတတ်သူ	စာမတတ်သူ	စာတတ်မြောက်မှု ရာခိုင်နှုန်း	စုစုပေါင်း	စာတတ်သူ	စာမတတ်သူ	စာတတ်မြောက်မှု ရာခိုင်နှုန်း	စုစုပေါင်း	စာတတ်သူ	စာမတတ်သူ	စာတတ်မြောက်မှု ရာခိုင်နှုန်း
<b>တောင်ပြိုလက်ဝဲမြို့နယ်ခွဲ</b>	၁,၄၈၀	၆၅၆	၈၂၄	၄၄.၃	၇၄၆	၃၈၈	၃၅၈	၅၂.၀	၇၃၄	၂၆၈	၄၆၆	၃၆.၅
မြို့ပြ	၃၉၆	၂၂၆	၁၇၀	၅၇.၁	၂၀၈	၁၃၁	၇၇	၆၃.၀	၁၈၈	၉၅	၉၃	၅၀.၅
ကျေးလက်	၁,၀၈၄	၄၃၀	၆၅၄	၃၉.၇	၅၃၈	၂၅၇	၂၈၁	၄၇.၈	၅၄၆	၁၇၃	၃၇၃	၃၁.၇
<b>ကျောက်ဖြူခရိုင်</b>	၂၉၄,၈၁၂	၂၄၃,၂၆၂	၅၁,၅၅၀	၈၂.၅	၁၃၀,၀၃၆	၁၁၈,၈၀၂	၁၁,၂၃၄	၉၁.၄	၁၆၄,၇၇၆	၁၂၄,၄၆၀	၄၀,၃၁၆	၇၅.၅
မြို့ပြ	၃၀,၈၂၆	၂၈,၁၅၂	၂,၆၇၄	၉၁.၃	၁၃,၃၆၉	၁၂,၇၄၂	၆၂၇	၉၅.၃	၁၇,၄၅၇	၁၅,၄၁၀	၂,၀၄၇	၈၈.၃
ကျေးလက်	၂၆၃,၉၈၆	၂၁၅,၁၁၀	၄၈,၈၇၆	၈၁.၅	၁၁၆,၆၆၇	၁၀၆,၀၆၀	၁၀,၆၀၇	၉၀.၉	၁၄၇,၃၁၉	၁၀၉,၀၅၀	၃၈,၂၆၉	၇၄.၀
<b>ကျောက်ဖြူမြို့နယ်</b>	၁၀၇,၁၂၈	၈၂,၃၂၀	၂၄,၈၀၈	၇၆.၈	၄၇,၃၄၁	၄၂,၇၄၀	၄,၆၀၁	၉၀.၃	၅၉,၇၈၇	၃၉,၅၈၀	၂၀,၂၀၇	၆၆.၂
မြို့ပြ	၁၄,၂၆၃	၁၂,၉၂၉	၁,၃၃၄	၉၀.၆	၆,၃၀၀	၅,၉၈၈	၃၁၂	၉၅.၀	၇,၉၆၃	၆,၉၄၁	၁,၀၂၂	၈၇.၂
ကျေးလက်	၉၂,၈၆၅	၆၉,၃၉၁	၂၃,၄၇၄	၇၄.၇	၄၁,၀၄၁	၃၆,၇၅၂	၄,၂၈၉	၈၉.၅	၅၁,၈၂၄	၃၂,၆၃၉	၁၉,၁၈၅	၆၃.၀
<b>မာန်အောင်မြို့နယ်</b>	၄၃,၂၅၀	၄၀,၅၇၆	၂,၆၇၄	၉၃.၈	၁၇,၇၇၃	၁၇,၁၆၈	၆၀၅	၉၆.၆	၂၅,၄၇၇	၂၃,၄၀၈	၂,၀၆၉	၉၁.၉
မြို့ပြ	၃,၉၅၄	၃,၈၃၂	၁၂၂	၉၆.၉	၁,၆၀၂	၁,၅၇၃	၂၉	၉၈.၂	၂,၃၅၂	၂,၂၅၉	၉၃	၉၆.၀
ကျေးလက်	၃၉,၂၉၆	၃၆,၇၄၄	၂,၅၅၂	၉၃.၅	၁၆,၁၇၁	၁၅,၅၉၅	၅၇၆	၉၆.၄	၂၃,၁၂၅	၂၁,၁၄၉	၁,၉၇၆	၉၁.၅
<b>ရမ်းဗြဲမြို့နယ်</b>	၆၈,၁၁၇	၆၀,၁၀၉	၈,၀၀၈	၈၈.၂	၂၉,၂၉၈	၂၇,၅၅၇	၁,၇၄၁	၉၄.၁	၃၈,၈၁၉	၃၂,၅၅၂	၆,၂၆၇	၈၃.၉
မြို့ပြ	၇,၀၉၀	၆,၄၅၁	၆၃၉	၉၁.၀	၂,၉၈၂	၂,၈၅၃	၁၂၉	၉၅.၇	၄,၁၀၈	၃,၅၉၈	၅၁၀	၈၇.၆
ကျေးလက်	၆၁,၀၂၇	၅၃,၆၅၈	၇,၃၆၉	၈၇.၉	၂၆,၃၁၆	၂၄,၇၀၄	၁,၆၁၂	၉၃.၉	၃၄,၇၁၁	၂၈,၉၅၄	၅,၇၅၇	၈၃.၄
<b>အမ်းမြို့နယ်</b>	၇၆,၃၁၇	၆၀,၂၅၇	၁၆,၀၆၀	၇၉.၀	၃၅,၆၂၄	၃၁,၃၃၇	၄,၂၈၇	၈၈.၀	၄၀,၆၉၃	၂၈,၉၂၀	၁၁,၇၇၃	၇၁.၁
မြို့ပြ	၅,၅၁၉	၄,၉၄၀	၅၇၉	၈၉.၅	၂,၄၈၅	၂,၃၂၈	၁၅၇	၉၃.၇	၃,၀၃၄	၂,၆၁၂	၄၂၂	၈၆.၁
ကျေးလက်	၇၀,၇၉၈	၅၅,၃၁၇	၁၅,၄၈၁	၇၈.၁	၃၃,၁၃၉	၂၉,၀၀၉	၄,၁၃၀	၈၇.၅	၃၇,၆၅၉	၂၆,၃၀၈	၁၁,၃၅၁	၆၉.၉
<b>သံတွဲခရိုင်</b>	၂၅၂,၅၅၇	၂၃၃,၉၁၂	၁၈,၆၄၅	၉၂.၆	၁၁၈,၅၁၂	၁၁၃,၄၃၉	၅,၀၇၃	၉၅.၇	၁၃၄,၀၁၅	၁၂၀,၄၇၃	၁၃,၅၄၂	၈၉.၉
မြို့ပြ	၄၆,၃၁၉	၄၄,၀၄၃	၂,၂၇၆	၉၅.၁	၂၀,၈၅၇	၂၀,၂၇၂	၅၈၅	၉၇.၂	၂၅,၄၆၂	၂၃,၇၇၁	၁,၆၉၁	၉၃.၄
ကျေးလက်	၂၀၆,၂၃၈	၁၈၉,၈၆၉	၁၆,၃၆၉	၉၂.၁	၉၇,၆၅၅	၉၃,၁၆၇	၄,၄၀၈	၉၅.၄	၁၀၈,၅၅၃	၉၆,၇၀၂	၁၁,၈၅၁	၈၉.၁

မြို့ပြ/ကျေးလက်	ပေါင်း				ကျား				မ			
	စုစုပေါင်း	စာတတ်သူ	စာမတတ်သူ	စာတတ်မြောက်မှုရာခိုင်နှုန်း	စုစုပေါင်း	စာတတ်သူ	စာမတတ်သူ	စာတတ်မြောက်မှုရာခိုင်နှုန်း	စုစုပေါင်း	စာတတ်သူ	စာမတတ်သူ	စာတတ်မြောက်မှုရာခိုင်နှုန်း
<b>သံတွဲမြို့နယ်</b>	၉၄,၈၁၈	၈၈,၇၂၅	၆,၀၉၃	၉၃.၆	၄၄,၁၉၈	၄၂,၄၃၁	၁,၇၆၇	၉၆.၀	၅၀,၆၂၀	၄၆,၂၉၄	၄,၃၂၆	၉၁.၅
မြို့ပြ	၁၀,၆၇၄	၁၀,၃၉၃	၂၈၁	၉၇.၄	၄,၆၆၈	၄,၆၀၃	၆၅	၉၈.၆	၆,၀၀၆	၅,၇၉၀	၂၁၆	၉၆.၄
ကျေးလက်	၈၄,၁၄၄	၇၈,၃၃၂	၅,၈၁၂	၉၃.၁	၃၉,၅၃၀	၃၇,၈၂၈	၁,၇၀၂	၉၅.၇	၄၄,၆၁၄	၄၀,၅၀၄	၄,၁၁၀	၉၀.၈
<b>တောင်ကုတ်မြို့နယ်</b>	၇၉,၀၁၃	၇၂,၄၈၈	၆,၅၂၅	၉၁.၇	၃၆,၅၆၆	၃၄,၈၄၄	၁,၇၂၂	၉၅.၃	၄၂,၄၄၇	၃၇,၆၄၄	၄,၈၀၃	၈၈.၇
မြို့ပြ	၂၀,၇၅၆	၁၉,၅၅၅	၁,၂၀၁	၉၄.၂	၉,၂၂၆	၈,၈၉၄	၃၃၂	၉၆.၄	၁၁,၅၃၀	၁၀,၆၆၁	၈၆၉	၉၂.၅
ကျေးလက်	၅၈,၂၅၇	၅၂,၉၃၃	၅,၃၂၄	၉၀.၉	၂၇,၃၄၀	၂၅,၉၅၀	၁,၃၉၀	၉၄.၉	၃၀,၉၁၇	၂၆,၉၈၃	၃,၉၃၄	၈၇.၃
<b>ဝှံမြို့နယ်</b>	၃၁,၁၂၀	၂၉,၇၅၄	၁,၃၆၆	၉၅.၆	၁၅,၁၇၀	၁၄,၇၄၆	၄၂၄	၉၇.၂	၁၅,၉၅၀	၁၅,၀၀၈	၉၄၂	၉၄.၁
မြို့ပြ	၆,၈၀၅	၆,၅၂၇	၂၇၈	၉၅.၉	၃,၁၆၅	၃,၀၈၀	၈၅	၉၇.၃	၃,၆၄၀	၃,၄၄၇	၁၉၃	၉၄.၇
ကျေးလက်	၂၄,၃၁၅	၂၃,၂၂၇	၁,၀၈၈	၉၅.၅	၁၂,၀၀၅	၁၁,၆၆၆	၃၃၉	၉၇.၂	၁၂,၃၁၀	၁၁,၅၆၁	၇၄၉	၉၃.၉
<b>မအိမြို့နယ်ခွဲ</b>	၂၉,၅၉၅	၂၅,၆၈၁	၃,၉၁၄	၈၆.၈	၁၄,၀၃၂	၁၃,၁၁၁	၉၂၁	၉၃.၄	၁၅,၅၆၃	၁၂,၅၇၀	၂,၉၉၃	၈၀.၈
မြို့ပြ	၃,၆၃၅	၃,၂၄၁	၃၉၄	၈၉.၂	၁,၇၃၈	၁,၆၆၆	၇၂	၉၅.၉	၁,၈၉၇	၁,၅၇၅	၃၂၂	၈၃.၀
ကျေးလက်	၂၅,၉၆၀	၂၂,၄၄၀	၃,၅၂၀	၈၆.၄	၁၂,၂၉၄	၁၁,၄၄၅	၈၄၉	၉၃.၁	၁၃,၆၆၆	၁၀,၉၉၅	၂,၆၇၁	၈၀.၅
<b>ကျိန္တလီမြို့နယ်ခွဲ</b>	၁၇,၉၈၁	၁၇,၂၆၄	၇၁၇	၉၆.၀	၈,၅၄၆	၈,၃၀၇	၂၃၉	၉၇.၂	၉,၄၃၅	၈,၉၅၇	၄၇၈	၉၄.၉
မြို့ပြ	၄,၄၄၉	၄,၃၂၇	၁၂၂	၉၇.၃	၂,၀၆၀	၂,၀၂၉	၃၁	၉၈.၅	၂,၃၈၉	၂,၂၉၈	၉၁	၉၆.၂
ကျေးလက်	၁၃,၅၃၂	၁၂,၉၃၇	၅၉၅	၉၅.၆	၆,၄၈၆	၆,၂၇၈	၂၀၈	၉၆.၈	၇,၀၄၆	၆,၆၅၉	၃၈၇	၉၄.၅

ဇယား (ဃ - ၃)။ အသက် (၅) နှစ်နှင့်အထက်လူဦးရေကို အသက်အပိုင်းအခြားနှင့် ကျောင်းတက်ရောက်မှုအခြေအနေအလိုက် ကျား/မ ခွဲခြားဖော်ပြသောဇယား

အသက်	ပေါင်း					ကျား					မ				
	စုစုပေါင်း	ကျောင်းတက် နေသူ	ကျောင်းတက် ဖူးသူ	ကျောင်းမနေ သူ	ကျောင်းတက် နေသူရာခိုင်နှုန်း	စုစုပေါင်း	ကျောင်းတက် နေသူ	ကျောင်းတက် ဖူးသူ	ကျောင်းမနေ သူ	ကျောင်းတက် နေသူရာခိုင်နှုန်း	စုစုပေါင်း	ကျောင်းတက် နေသူ	ကျောင်းတက် ဖူးသူ	ကျောင်းမနေ သူ	ကျောင်းတက် နေသူရာခိုင်နှုန်း
ရခိုင်ပြည်နယ်	၁,၈၅၆,၆၂၃	၄၀၇,၄၃၆	၁,၁၆၁,၆၆၁	၂၈၇,၅၂၆	၂၁.၉	၈၄၇,၆၁၄	၂၀၆,၂၅၇	၅၅၀,၅၉၈	၉၀,၇၅၉	၂၄.၃	၁,၀၀၉,၀၀၉	၂၀၁,၁၇၉	၆၁၁,၀၆၃	၁၉၆,၇၆၇	၁၉.၉
၅	၄၄,၅၀၀	၁၅,၇၉၅	၁,၉၄၂	၂၆,၇၆၃	၃၅.၅	၂၂,၆၂၆	၇,၈၉၁	၉၈၁	၁၃,၇၅၄	၃၄.၉	၂၁,၈၇၄	၇,၉၀၄	၉၆၁	၁၃,၀၀၉	၃၆.၁
၆	၄၄,၄၃၇	၃၃,၁၁၃	၃,၀၇၆	၈,၂၄၈	၇၄.၅	၂၂,၄၉၅	၁၆,၇၁၂	၁,၅၅၈	၄,၂၂၅	၇၄.၃	၂၁,၉၄၂	၁၆,၄၀၁	၁,၅၁၈	၄,၀၂၃	၇၄.၇
၇	၄၆,၈၃၁	၃၈,၈၈၈	၃,၉၆၁	၃,၉၈၂	၈၃.၀	၂၄,၀၇၄	၂၀,၀၆၅	၂,၀၂၅	၁,၉၈၄	၈၃.၃	၂၂,၇၅၇	၁၈,၈၂၃	၁,၉၃၆	၁,၉၉၈	၈၂.၇
၈	၄၅,၈၃၆	၃၈,၈၅၁	၄,၁၁၉	၂,၈၆၆	၈၄.၈	၂၂,၆၁၀	၁၉,၁၇၇	၂,၀၈၀	၁,၃၅၃	၈၄.၈	၂၃,၂၂၆	၁၉,၆၇၄	၂,၀၃၉	၁,၅၁၃	၈၄.၇
၉	၄၅,၀၃၅	၃၈,၅၇၃	၄,၂၉၀	၂,၁၇၂	၈၅.၇	၂၃,၀၃၀	၁၉,၇၀၆	၂,၂၂၆	၁,၀၉၈	၈၅.၆	၂၂,၀၀၅	၁၈,၈၆၇	၂,၀၆၄	၁,၀၇၄	၈၅.၇
၁၀	၄၇,၃၄၇	၃၉,၈၄၇	၅,၂၂၃	၂,၂၇၇	၈၄.၂	၂၃,၉၁၄	၂၀,၂၆၃	၂,၅၆၂	၁,၀၈၉	၈၄.၇	၂၃,၄၃၃	၁၉,၅၈၄	၂,၆၆၁	၁,၁၈၈	၈၃.၆
၁၁	၄၂,၉၂၀	၃၅,၅၄၈	၅,၆၈၆	၁,၆၈၆	၈၂.၈	၂၁,၄၈၀	၁၇,၈၈၈	၂,၈၂၄	၇၆၈	၈၃.၃	၂၁,၄၄၀	၁၇,၆၆၀	၂,၈၆၂	၉၁၈	၈၂.၄
၁၂	၅၁,၄၀၄	၃၉,၉၃၄	၉,၀၂၇	၂,၄၄၃	၇၇.၇	၂၅,၄၆၆	၂၀,၁၁၇	၄,၃၀၉	၁,၀၄၀	၇၉.၀	၂၅,၉၃၈	၁၉,၈၁၇	၄,၇၁၈	၁,၄၀၃	၇၆.၄
၁၃	၅၃,၀၄၅	၃၆,၈၇၉	၁၃,၄၂၀	၂,၇၄၆	၆၉.၅	၂၆,၁၇၆	၁၈,၉၁၈	၆,၀၉၅	၁,၁၆၃	၇၂.၃	၂၆,၈၆၉	၁၇,၉၆၁	၇,၃၂၅	၁,၅၈၃	၆၆.၈
၁၄	၄၃,၉၅၇	၂၅,၄၉၈	၁၆,၁၂၄	၂,၃၃၅	၅၈.၀	၂၁,၁၀၉	၁၃,၀၆၀	၇,၁၃၀	၉၁၉	၆၁.၉	၂၂,၈၄၈	၁၂,၄၃၈	၈,၉၉၄	၁,၄၁၆	၅၄.၄
၁၅	၄၁,၉၇၇	၁၈,၄၇၀	၂၀,၅၅၈	၂,၉၄၉	၄၄.၀	၂၀,၃၂၄	၉,၇၅၅	၉,၃၉၅	၁,၁၇၄	၄၈.၀	၂၁,၆၅၃	၈,၇၁၅	၁၁,၁၆၃	၁,၇၇၅	၄၀.၂
၁၆	၃၆,၄၄၅	၁၂,၂၇၄	၂၁,၅၅၄	၂,၆၁၇	၃၃.၇	၁၇,၁၅၉	၆,၂၃၆	၉,၉၃၈	၉၈၅	၃၆.၃	၁၉,၂၈၆	၆,၀၃၈	၁၁,၆၁၆	၁,၆၃၂	၃၁.၃
၁၇	၃၃,၈၀၀	၈,၈၆၈	၂၂,၅၀၉	၂,၄၂၃	၂၆.၂	၁၅,၈၀၉	၄,၅၄၁	၁၀,၃၇၄	၈၉၄	၂၈.၇	၁၇,၉၉၁	၄,၃၂၇	၁၂,၁၃၅	၁,၅၂၉	၂၄.၁
၁၈	၄၃,၇၇၇	၇,၀၅၇	၃၂,၇၀၈	၄,၀၁၂	၁၆.၁	၁၉,၉၁၆	၃,၅၀၁	၁၅,၀၁၆	၁,၃၉၉	၁၇.၆	၂၃,၈၆၁	၃,၅၅၆	၁၇,၆၉၂	၂,၆၁၃	၁၄.၉
၁၉	၃၀,၃၆၁	၄,၂၉၅	၂၃,၆၅၉	၂,၄၀၇	၁၄.၁	၁၃,၅၆၆	၂,၁၁၄	၁၀,၆၀၆	၈၄၆	၁၅.၆	၁၆,၇၉၅	၂,၁၈၁	၁၃,၀၅၃	၁,၅၆၁	၁၃.၀
၂၀	၃၆,၉၀၇	၃,၀၀၈	၂၉,၈၉၃	၄,၀၀၆	၈.၂	၁၅,၆၃၂	၁,၄၅၀	၁၂,၉၈၂	၁,၂၀၀	၉.၃	၂၁,၂၅၅	၁,၅၅၈	၁၆,၉၁၁	၂,၈၀၆	၇.၃
၂၁	၂၅,၅၁၀	၁,၅၈၈	၂၁,၆၅၅	၂,၂၆၇	၆.၂	၁၀,၈၃၁	၇၉၄	၉,၃၄၉	၆၈၈	၇.၃	၁၄,၆၇၉	၇၉၄	၁၂,၃၀၆	၁,၅၇၉	၅.၄
၂၂	၃၀,၂၃၈	၁,၂၃၅	၂၅,၉၆၉	၃,၀၃၄	၄.၁	၁၂,၄၈၂	၅၈၇	၁၀,၉၉၃	၉၀၂	၄.၇	၁၇,၅၅၆	၆၄၈	၁၄,၉၇၆	၂,၁၃၂	၃.၆
၂၃	၃၀,၄၁၂	၈၁၀	၂၆,၄၉၉	၃,၁၀၃	၂.၇	၁၂,၅၄၀	၄၀၃	၁၁,၂၇၇	၈၆၀	၃.၂	၁၇,၈၇၂	၄၀၇	၁၅,၂၂၂	၂,၂၄၃	၂.၃
၂၄	၂၇,၄၄၇	၅၆၃	၂၄,၀၆၉	၂,၈၁၅	၂.၁	၁၁,၀၈၇	၂၆၀	၁၀,၀၈၀	၇၄၇	၂.၃	၁၆,၃၆၀	၃၀၃	၁၃,၉၈၉	၂,၀၆၈	၁.၉
၂၅	၃၈,၂၇၀	၅၆၁	၃၂,၅၃၈	၅,၁၇၁	၁.၅	၁၆,၂၂၃	၂၇၄	၁၄,၄၅၃	၁,၄၉၆	၁.၇	၂၂,၀၄၇	၂၈၇	၁၈,၀၈၅	၃,၆၇၅	၁.၃



အသက်	ပေါင်း					ကျား					မ				
	စုစုပေါင်း	ကျောင်းတက် နေသူ	ကျောင်းတက် ဖူးသူ	ကျောင်းမနေ သုံးသူ	ကျောင်းတက် နေသူရာခိုင်နှုန်း	စုစုပေါင်း	ကျောင်းတက် နေသူ	ကျောင်းတက် ဖူးသူ	ကျောင်းမနေ သုံးသူ	ကျောင်းတက် နေသူရာခိုင်နှုန်း	စုစုပေါင်း	ကျောင်းတက် နေသူ	ကျောင်းတက် ဖူးသူ	ကျောင်းမနေ သုံးသူ	ကျောင်းတက် နေသူရာခိုင်နှုန်း
၂၆	၂၆,၅၈၀	၃၆၈	၂၃,၀၈၉	၃,၁၂၃	၁.၄	၁၁,၁၆၅	၁၆၈	၁၀,၁၀၉	၈၈၈	၁.၅	၁၅,၄၁၅	၂၀၀	၁၂,၉၈၀	၂,၂၃၅	၁.၃
၂၇	၂၈,၆၄၀	၃၆၃	၂၄,၆၂၁	၃,၆၅၆	၁.၃	၁၂,၀၉၀	၁၈၃	၁၀,၈၉၈	၁,၀၀၉	၁.၅	၁၆,၅၅၀	၁၈၀	၁၃,၇၂၃	၂,၆၄၇	၁.၁
၂၈	၃၃,၅၂၇	၃၅၅	၂၈,၄၅၅	၄,၇၁၇	၁.၁	၁၄,၁၁၃	၁၅၆	၁၂,၇၇၂	၁,၁၈၅	၁.၁	၁၉,၄၁၄	၁၉၉	၁၅,၆၈၃	၃,၅၃၂	၁.၀
၂၉	၂၅,၄၆၆	၂၅၀	၂၂,၀၅၆	၃,၁၆၀	၁.၀	၁၀,၈၇၇	၁၀၂	၉,၉၁၉	၈၅၆	၀.၉	၁၄,၅၈၉	၁၄၈	၁၂,၁၃၇	၂,၃၀၄	၁.၀
၃၀ - ၃၄	၁၄၂,၅၂၆	၉၇၉	၁၂၁,၉၉၃	၁၉,၅၅၄	၀.၇	၆၂,၄၉၇	၄၂၇	၅၆,၆၈၆	၅,၃၈၄	၀.၇	၈၀,၀၂၉	၅၅၂	၆၅,၃၀၇	၁၄,၁၇၀	၀.၇
၃၅ - ၃၉	၁၃၀,၀၄၈	၆၀၁	၁၁၉,၄၃၈	၁၉,၀၀၉	၀.၅	၅၈,၄၈၆	၂၇၈	၅၂,၈၁၃	၅,၃၉၅	၀.၅	၇၁,၅၆၂	၃၂၃	၅၅,၆၂၅	၁၃,၆၁၄	၀.၅
၄၀ - ၄၄	၁၂၃,၇၂၁	၅၀၄	၁၁၅,၄၂၅	၁၇,၇၉၂	၀.၄	၅၄,၆၈၀	၂၁၀	၄၉,၉၈၃	၄,၄၈၇	၀.၄	၆၉,၀၄၁	၂၉၄	၅၅,၄၄၂	၁၃,၃၀၅	၀.၄
၄၅ - ၄၉	၁၁၅,၄၄၃	၄၄၆	၁၁၄,၈၈၇	၂၀,၁၁၀	၀.၄	၅၂,၄၁၀	၂၀၀	၄၇,၁၁၅	၅,၀၃၅	၀.၄	၆၃,၀၃၃	၂၄၆	၄၇,၇၈၂	၁၅,၀၇၅	၀.၄
၅၀ နှစ်နှင့်အထက်	၃၉၀,၂၁၆	၁,၉၁၅	၂၈၂,၂၁၈	၁၀၆,၀၈၃	၀.၅	၁၇၂,၇၄၇	၈၂၁	၁၄၃,၉၉၀	၂၇,၉၃၆	၀.၅	၂၁၇,၄၆၉	၁,၀၉၄	၁၃၈,၂၂၈	၇၈,၁၄၇	၀.၅
<b>စစ်တွေခရိုင်</b>	<b>၄၇၇,၈၃၅</b>	<b>၁၀၈,၉၂၄</b>	<b>၃၆၈,၁၃၇</b>	<b>၆၆,၇၇၄</b>	<b>၂၂.၈</b>	<b>၂၁၄,၂၇၀</b>	<b>၅၅,၆၄၄</b>	<b>၁၃၉,၉၁၄</b>	<b>၁၈,၇၁၂</b>	<b>၂၆.၀</b>	<b>၂၆၃,၅၆၅</b>	<b>၅၃,၂၈၀</b>	<b>၁၆၂,၂၂၃</b>	<b>၄၈,၀၆၂</b>	<b>၂၀.၂</b>
၅	၁၁,၅၄၅	၃,၉၄၈	၅၀၃	၇,၀၉၄	၃၄.၂	၅,၇၃၀	၁,၉၃၁	၂၅၈	၃,၅၄၁	၃၃.၇	၅,၈၁၅	၂,၀၁၇	၂၄၅	၃,၅၅၃	၃၄.၇
၆	၁၁,၆၀၉	၈,၃၀၄	၉၂၄	၂,၃၈၁	၇၁.၅	၅,၈၇၆	၄,၁၂၉	၄၇၉	၁,၂၆၈	၇၀.၃	၅,၇၃၃	၄,၁၇၅	၄၄၅	၁,၁၁၃	၇၂.၈
၇	၁၂,၄၃၄	၁၀,၂၁၄	၁,၁၁၀	၁,၁၁၀	၈၂.၁	၆,၃၇၈	၅,၂၇၁	၅၅၉	၅၄၈	၈၂.၆	၆,၀၅၆	၄,၉၄၃	၅၅၁	၅၆၂	၈၁.၆
၈	၁၂,၁၈၂	၁၀,၂၁၀	၁,၂၂၆	၇၄၆	၈၃.၈	၆,၁၀၄	၅,၀၈၆	၆၄၁	၃၇၇	၈၃.၃	၆,၀၇၈	၅,၁၂၄	၅၈၅	၃၆၉	၈၄.၃
၉	၁၂,၂၂၅	၁၀,၃၅၄	၁,၂၇၀	၆၀၁	၈၄.၇	၆,၃၅၂	၅,၃၈၁	၆၆၂	၃၀၉	၈၄.၇	၅,၈၇၃	၄,၉၇၃	၆၀၈	၂၉၂	၈၄.၇
၁၀	၁၂,၈၀၇	၁၀,၆၁၁	၁,၆၃၇	၅၅၉	၈၂.၉	၆,၄၄၆	၅,၃၄၂	၈၁၃	၂၉၁	၈၂.၉	၆,၃၆၁	၅,၂၆၉	၈၂၄	၂၆၈	၈၂.၈
၁၁	၁၂,၂၄၆	၉,၉၀၃	၁,၈၈၅	၄၅၈	၈၀.၉	၆,၁၂၄	၅,၀၀၇	၉၁၂	၂၀၅	၈၁.၈	၆,၁၂၂	၄,၈၉၆	၉၇၃	၂၅၃	၈၀.၀
၁၂	၁၄,၆၂၆	၁၀,၉၉၄	၂,၉၇၀	၆၆၂	၇၅.၂	၇,၂၅၃	၅,၅၅၉	၁,၄၁၆	၂၇၈	၇၆.၆	၇,၃၇၃	၅,၄၃၅	၁,၅၅၄	၃၈၄	၇၃.၇
၁၃	၁၅,၁၄၀	၉,၉၀၄	၄,၄၅၅	၇၈၁	၆၅.၄	၇,၄၇၇	၅,၁၆၄	၁,၉၈၂	၃၃၁	၆၉.၁	၇,၆၆၃	၄,၇၄၀	၂,၄၇၃	၄၅၀	၆၁.၉
၁၄	၁၂,၈၆၀	၆,၇၉၇	၅,၃၉၀	၆၇၃	၅၂.၉	၆,၁၂၇	၃,၅၆၃	၂,၃၀၄	၂၆၀	၅၈.၂	၆,၇၃၃	၃,၂၃၄	၃,၀၈၆	၄၁၃	၄၈.၀
၁၅	၁၂,၀၄၇	၄,၉၀၄	၆,၃၄၃	၈၀၀	၄၀.၇	၅,၇၈၇	၂,၆၈၂	၂,၇၉၄	၃၁၁	၄၆.၃	၆,၂၆၀	၂,၂၂၂	၃,၅၄၉	၄၈၉	၃၅.၅
၁၆	၁၀,၂၄၃	၃,၁၇၁	၆,၃၄၁	၇၃၁	၃၁.၀	၄,၈၆၂	၁,၆၉၅	၂,၈၉၂	၂၇၅	၃၄.၉	၅,၃၈၁	၁,၄၇၆	၃,၄၄၉	၄၅၆	၂၇.၄

အသက်	ပေါင်း					သွား					၆				
	စုစုပေါင်း	ကျောင်းတက် နေသူ	ကျောင်းတက် ဖူးသူ	ကျောင်းမနေ သွားသူ	ကျောင်းတက် နေသူရာခိုင်နှုန်း	စုစုပေါင်း	ကျောင်းတက် နေသူ	ကျောင်းတက် ဖူးသူ	ကျောင်းမနေ သွားသူ	ကျောင်းတက် နေသူရာခိုင်နှုန်း	စုစုပေါင်း	ကျောင်းတက် နေသူ	ကျောင်းတက် ဖူးသူ	ကျောင်းမနေ သွားသူ	ကျောင်းတက် နေသူရာခိုင်နှုန်း
၁၇	၉,၇၉၀	၂,၄၀၃	၆,၇၀၅	၆၈၂	၂၄.၅	၄,၅၂၂	၁,၂၈၁	၂,၉၉၆	၂၄၅	၂၈.၃	၅,၂၆၈	၁,၁၂၂	၃,၇၀၉	၄၃၇	၂၁.၃
၁၈	၁၂,၅၉၄	၂,၀၄၃	၉,၄၄၇	၁,၁၀၄	၁၆.၂	၅,၇၆၃	၁,၀၅၀	၄,၃၃၉	၃၇၄	၁၈.၂	၆,၈၃၁	၉၉၃	၅,၁၀၈	၇၃၀	၁၄.၅
၁၉	၈,၅၇၅	၁,၃၂၀	၆,၅၇၈	၆၇၇	၁၅.၄	၃,၈၁၇	၆၅၉	၂,၉၄၈	၂၁၀	၁၇.၃	၄,၇၅၈	၆၆၁	၃,၆၃၀	၄၆၇	၁၃.၉
၂၀	၉,၄၇၅	၈၄၅	၇,၆၆၂	၉၆၈	၈.၉	၃,၉၃၁	၄၁၈	၃,၂၄၇	၂၆၆	၁၀.၆	၅,၅၄၄	၄၂၇	၄,၄၁၅	၇၀၂	၇.၇
၂၁	၇,၁၆၁	၅၂၉	၅,၉၉၅	၆၃၇	၇.၄	၂,၉၄၉	၂၆၀	၂,၄၉၃	၁၉၆	၈.၈	၄,၂၁၂	၂၆၉	၃,၅၀၂	၄၄၁	၆.၄
၂၂	၈,၄၃၂	၃၉၉	၇,၁၈၇	၈၄၆	၄.၇	၃,၃၇၅	၁၈၉	၂,၉၆၆	၂၁၇	၅.၆	၅,၀၅၇	၂၁၀	၄,၂၁၈	၆၂၉	၄.၂
၂၃	၈,၃၀၅	၂၄၅	၇,၂၉၃	၇၆၇	၃.၀	၃,၂၆၂	၁၃၁	၂,၉၃၂	၁၉၉	၄.၀	၅,၀၄၃	၁၁၄	၄,၃၆၁	၅၆၈	၂.၃
၂၄	၇,၇၆၁	၁၄၉	၆,၈၂၆	၇၈၆	၁.၉	၂,၉၄၂	၇၃	၂,၆၆၉	၁၇၂	၂.၅	၄,၈၁၉	၇၆	၄,၁၂၉	၆၁၄	၁.၆
၂၅	၉,၉၁၃	၁၈၇	၈,၅၂၃	၁,၂၀၃	၁.၉	၄,၀၈၅	၉၈	၃,၆၆၈	၃၁၉	၂.၄	၅,၈၂၈	၈၉	၄,၈၅၅	၈၈၄	၁.၅
၂၆	၇,၂၅၆	၁၀၆	၆,၃၁၇	၈၃၃	၁.၅	၂,၉၀၁	၅၀	၂,၆၆၇	၂၀၄	၁.၇	၄,၃၅၅	၅၆	၃,၆၇၀	၆၂၉	၁.၃
၂၇	၇,၆၂၇	၁၀၆	၆,၅၆၉	၉၅၂	၁.၄	၃,၀၅၅	၅၄	၂,၇၈၂	၂၁၉	၁.၈	၄,၅၇၂	၅၂	၃,၇၈၇	၇၃၃	၁.၁
၂၈	၈,၆၇၅	၈၄	၇,၄၄၃	၁,၁၄၈	၁.၀	၃,၄၈၂	၄၀	၃,၂၀၂	၂၄၀	၁.၁	၅,၁၉၃	၄၄	၄,၂၄၁	၉၀၈	၀.၈
၂၉	၆,၇၂၃	၇၀	၅,၈၁၉	၈၃၄	၁.၀	၂,၇၇၀	၃၂	၂,၅၅၅	၁၈၃	၁.၂	၃,၉၅၃	၃၈	၃,၂၆၄	၆၅၁	၁.၀
၃၀ - ၃၄	၃၆,၅၇၆	၂၆၅	၃၁,၅၂၄	၄,၇၈၇	၀.၇	၁၅,၂၇၀	၁၁၈	၁၄,၀၈၆	၁,၀၆၆	၀.၈	၂၁,၃၀၆	၁၄၇	၁၇,၄၃၈	၃,၇၂၁	၀.၇
၃၅ - ၃၉	၃၀,၅၇၄	၁၄၅	၂၆,၀၇၄	၄,၃၅၅	၀.၅	၁၃,၂၇၄	၇၁	၁၂,၂၀၂	၁,၀၀၁	၀.၅	၁၇,၃၀၀	၇၄	၁၃,၈၇၂	၃,၃၅၄	၀.၄
၄၀ - ၄၄	၃၀,၇၉၀	၁၃၃	၂၆,၄၄၀	၄,၂၁၇	၀.၄	၁၃,၁၂၇	၅၅	၁၂,၂၈၂	၇၉၀	၀.၄	၁၇,၆၆၃	၇၈	၁၄,၁၅၈	၃,၄၂၇	၀.၄
၄၅ - ၄၉	၂၈,၆၇၃	၁၂၆	၂၇,၉၄၆	၄,၆၀၁	၀.၄	၁၂,၉၂၉	၅၀	၁၁,၉၄၅	၉၃၄	၀.၄	၁၅,၇၄၄	၇၆	၁၂,၀၀၁	၃,၆၆၇	၀.၅
၅၀ နှစ်နှင့်အထက်	၈၈,၉၇၁	၄၅၅	၆၇,၇၃၅	၂၀,၇၈၁	၀.၅	၃၈,၃၀၀	၂၀၅	၃၇,၂၁၂	၃,၈၈၃	၀.၅	၅၀,၆၇၁	၂၅၀	၃၃,၅၂၃	၁၆,၈၉၈	၀.၅
<b>မြောက်ဦးခရိုင်</b>	<b>၅၉၈,၁၃၆</b>	<b>၁၃၈,၅၁၆</b>	<b>၃၅၉,၅၃၄</b>	<b>၁၀၀,၀၈၆</b>	<b>၂၃.၂</b>	<b>၂၇၀,၃၄၇</b>	<b>၇၀,၅၃၄</b>	<b>၁၆၈,၄၁၃</b>	<b>၃၁,၄၀၀</b>	<b>၂၆.၁</b>	<b>၃၂၇,၇၈၉</b>	<b>၆၇,၉၈၂</b>	<b>၁၉၁,၁၂၁</b>	<b>၆၈,၆၈၆</b>	<b>၂၀.၇</b>
၅	၁၅,၆၂၅	၆,၀၈၃	၇၀၇	၈,၈၃၅	၃၈.၉	၇,၉၄၇	၃,၀၄၅	၃၆၄	၄,၅၃၈	၃၈.၃	၇,၆၇၈	၃,၀၃၈	၃၄၃	၄,၂၉၇	၃၉.၆
၆	၁၅,၁၈၆	၁၁,၄၆၁	၉၉၄	၂,၇၃၁	၇၅.၅	၇,၆၉၃	၅,၈၂၈	၅၁၂	၁,၃၅၃	၇၅.၈	၇,၄၉၃	၅,၆၃၃	၄၈၂	၁,၃၇၈	၇၅.၂
၇	၁၆,၁၆၉	၁၃,၅၄၅	၁,၃၀၈	၁,၃၁၆	၈၃.၈	၈,၃၃၃	၆,၉၇၈	၆၈၉	၆၆၆	၈၃.၇	၇,၈၃၆	၆,၅၆၇	၆၁၉	၆၅၀	၈၃.၈

အသက်	ပေါင်း					သွား					စ				
	စုစုပေါင်း	ယောင်တင် နေသူ	ယောင်တင် ဖူးသူ	မနေ ဘူးသူ	နှစ်စဉ် ကျောင်းတင် နေသူရေအရေ	စုစုပေါင်း	ယောင်တင် နေသူ	ယောင်တင် ဖူးသူ	မနေ ဘူးသူ	နှစ်စဉ် ကျောင်းတင် နေသူရေအရေ	စုစုပေါင်း	ယောင်တင် နေသူ	ယောင်တင် ဖူးသူ	မနေ ဘူးသူ	နှစ်စဉ် ကျောင်းတင် နေသူရေအရေ
၈	၁၅,၈၅၄	၁၃,၆၀၁	၁,၃၂၅	၉၂၈	၈၅.၈	၇,၇၇၂	၆,၆၈၈	၆၇၀	၄၁၄	၈၆.၁	၈,၀၈၂	၆,၉၁၃	၆၅၅	၅၁၄	၈၅.၅
၉	၁၅,၈၅၀	၁၃,၆၉၃	၁,၄၇၄	၆၈၃	၈၆.၄	၈,၀၃၅	၆,၉၄၁	၇၄၁	၃၅၃	၈၆.၄	၇,၈၁၅	၆,၇၅၂	၇၃၃	၃၃၀	၈၆.၄
၁၀	၁၆,၆၆၆	၁၄,၂၅၆	၁,၇၃၁	၆၇၉	၈၅.၅	၈,၃၆၅	၇,၂၀၈	၈၁၅	၃၄၂	၈၆.၂	၈,၃၀၁	၇,၀၄၈	၉၁၆	၃၃၇	၈၄.၉
၁၁	၁၄,၈၀၈	၁၂,၃၀၀	၁,၉၁၆	၅၉၂	၈၃.၁	၇,၄၁၉	၆,၁၈၀	၉၄၉	၂၉၀	၈၃.၃	၇,၃၈၉	၆,၁၂၀	၉၆၇	၃၀၂	၈၂.၈
၁၂	၁၈,၀၅၃	၁၄,၁၅၆	၃,၀၇၈	၈၁၉	၇၈.၄	၈,၉၄၀	၇,၁၁၆	၁,၄၄၁	၃၈၃	၇၉.၆	၉,၁၁၃	၇,၀၄၀	၁,၆၃၇	၄၃၆	၇၇.၃
၁၃	၁၈,၆၇၉	၁၂,၈၆၂	၄,၈၄၈	၉၆၉	၆၈.၉	၉,၁၃၈	၆,၆၂၈	၂,၀၉၉	၄၁၁	၇၂.၅	၉,၅၄၁	၆,၂၃၄	၂,၇၄၉	၅၅၈	၆၅.၃
၁၄	၁၄,၈၃၁	၈,၃၂၇	၅,၆၅၅	၈၄၉	၅၆.၁	၇,၁၆၀	၄,၄၁၃	၂,၄၀၉	၃၃၈	၆၁.၆	၇,၆၇၁	၃,၉၁၄	၃,၂၄၆	၅၁၁	၅၁.၀
၁၅	၁၄,၆၅၆	၅,၈၅၁	၇,၆၆၆	၁,၁၃၉	၃၉.၉	၇,၀၄၇	၃,၁၇၅	၃,၄၁၇	၄၅၅	၄၅.၁	၇,၆၀၉	၂,၆၇၆	၄,၂၇၉	၆၅၄	၃၅.၂
၁၆	၁၂,၆၅၃	၃,၅၄၉	၈,၁၂၀	၉၈၄	၂၈.၀	၅,၉၀၅	၁,၉၂၁	၃,၆၁၈	၃၆၆	၃၂.၅	၆,၇၄၈	၁,၆၂၈	၄,၅၀၂	၆၁၈	၂၄.၁
၁၇	၁၁,၂၇၀	၂,၃၆၇	၈,၀၂၅	၈၇၈	၂၁.၀	၅,၁၅၇	၁,၂၅၃	၃,၅၇၉	၃၂၅	၂၄.၃	၆,၁၁၃	၁,၁၁၄	၄,၄၄၆	၅၅၃	၁၈.၂
၁၈	၁၅,၃၁၃	၁,၈၀၀	၁၁,၉၉၇	၁,၅၁၆	၁၁.၈	၆,၈၀၀	၉၄၅	၅,၃၀၄	၅၅၁	၁၃.၉	၈,၅၁၃	၈၅၅	၆,၆၉၃	၉၆၅	၁၀.၀
၁၉	၁၀,၃၄၂	၁,၀၄၇	၈,၄၄၉	၈၄၆	၁၀.၁	၄,၄၅၈	၅၃၇	၃,၆၁၆	၃၀၅	၁၂.၀	၅,၈၈၄	၅၁၀	၄,၈၃၃	၅၄၁	၈.၇
၂၀	၁၂,၂၉၄	၇၃၆	၁၀,၂၄၅	၁,၃၁၃	၆.၀	၅,၀၀၉	၃၆၉	၄,၂၆၆	၃၇၄	၇.၄	၇,၂၈၅	၃၆၇	၅,၉၇၉	၉၃၉	၅.၀
၂၁	၈,၃၅၃	၃၃၇	၇,၂၂၅	၇၉၁	၄.၀	၃,၄၃၃	၁၇၈	၃,၀၃၂	၂၂၃	၅.၂	၄,၉၂၀	၁၅၉	၄,၁၉၃	၅၆၈	၃.၂
၂၂	၉,၉၅၅	၂၉၁	၈,၆၄၃	၁,၀၂၁	၂.၉	၃,၈၈၃	၁၃၈	၃,၄၅၈	၂၈၇	၃.၆	၆,၀၇၂	၁၅၃	၅,၁၈၅	၇၃၄	၂.၅
၂၃	၁၀,၃၅၁	၂၁၉	၉,၀၂၃	၁,၁၀၉	၂.၁	၄,၁၀၅	၁၀၄	၃,၇၀၆	၂၉၅	၂.၅	၆,၂၄၆	၁၁၅	၅,၃၁၇	၈၁၄	၁.၈
၂၄	၉,၂၉၇	၁၄၉	၈,၁၃၆	၁,၀၁၂	၁.၆	၃,၆၁၅	၆၉	၃,၂၈၅	၂၆၁	၁.၉	၅,၆၈၂	၈၀	၄,၈၅၁	၇၅၁	၁.၄
၂၅	၁၃,၀၀၆	၁၄၅	၁၁,၀၆၂	၁,၇၉၉	၁.၁	၅,၂၉၅	၆၉	၄,၇၄၀	၄၈၆	၁.၃	၇,၇၁၁	၇၆	၆,၃၂၂	၁,၃၁၃	၁.၀
၂၆	၈,၆၇၇	၁၀၄	၇,၅၀၃	၁,၀၇၀	၁.၂	၃,၅၄၁	၃၉	၃,၂၁၅	၂၈၇	၁.၁	၅,၁၃၆	၆၅	၄,၂၈၈	၇၈၃	၁.၃
၂၇	၉,၂၆၃	၁၀၇	၇,၈၇၇	၁,၂၇၉	၁.၂	၃,၇၀၂	၅၄	၃,၃၂၆	၃၂၂	၁.၅	၅,၅၆၁	၅၃	၄,၅၅၁	၉၅၇	၁.၀
၂၈	၁၀,၉၉၉	၁၀၂	၉,၁၆၈	၁,၇၂၉	၀.၉	၄,၃၆၄	၄၂	၃,၉၁၇	၄၀၅	၁.၀	၆,၆၃၅	၆၀	၅,၂၅၁	၁,၃၂၄	၀.၉
၂၉	၈,၀၉၈	၆၃	၆,၈၉၇	၁,၁၃၈	၀.၈	၃,၃၁၇	၂၆	၂,၉၉၂	၂၉၉	၀.၈	၄,၇၈၁	၃၇	၃,၉၀၅	၈၃၉	၀.၈
၃၀ - ၃၄	၄၄,၃၈၀	၃၁၆	၃၆,၉၅၁	၇,၁၁၃	၀.၇	၁၈,၇၀၆	၁၃၀	၁၆,၆၂၅	၁,၉၅၁	၀.၇	၂၅,၆၇၄	၁၈၆	၂၀,၃၂၆	၅,၁၆၂	၀.၇

အသက်	ပေါင်း					ကျား					မ				
	စုစုပေါင်း	ကျောင်းတက် နေသူ	ကျောင်းတက် ဖူးသူ	ကျောင်းမနေ သုံးသူ	ကျောင်းတက် နေသူရာခိုင်နှုန်း	စုစုပေါင်း	ကျောင်းတက် နေသူ	ကျောင်းတက် ဖူးသူ	ကျောင်းမနေ သုံးသူ	ကျောင်းတက် နေသူရာခိုင်နှုန်း	စုစုပေါင်း	ကျောင်းတက် နေသူ	ကျောင်းတက် ဖူးသူ	ကျောင်းမနေ သုံးသူ	ကျောင်းတက် နေသူရာခိုင်နှုန်း
၃၅ - ၃၉	၃၉,၂၅၀	၁၇၃	၃၁,၉၉၃	၇,၀၈၄	၀.၄	၁၇,၂၂၄	၈၁	၁၅,၁၃၅	၂,၀၀၈	၀.၅	၂၂,၀၂၆	၉၂	၁၆,၈၅၈	၅,၀၇၆	၀.၄
၄၀ - ၄၄	၃၆,၂၆၃	၁၄၃	၂၉,၇၁၆	၆,၄၀၄	၀.၄	၁၅,၄၇၆	၅၉	၁၃,၈၁၁	၁,၆၀၆	၀.၄	၂၀,၇၈၇	၈၄	၁၅,၉၀၅	၄,၇၉၈	၀.၄
၄၅ - ၄၉	၃၅,၃၂၉	၁၂၆	၂၇,၇၁၃	၇,၄၉၀	၀.၄	၁၅,၈၂၃	၅၆	၁၃,၈၈၀	၁,၈၈၇	၀.၄	၁၉,၅၀၆	၇၀	၁၃,၈၃၃	၅,၆၀၃	၀.၄
၅၀ နှစ်နှင့်အထက်	၁၁၆,၆၆၆	၆၀၇	၈၀,၀၅၉	၃၆,၀၀၀	၀.၅	၅၂,၆၈၅	၂၆၄	၄၂,၈၀၂	၉,၆၁၉	၀.၅	၆၃,၉၈၁	၃၄၃	၃၇,၂၅၇	၂၆,၃၈၁	၀.၅
<b>မောင်တောခရိုင်</b>	<b>၇၉,၇၄၃</b>	<b>၁၇,၅၇၆</b>	<b>၃၇,၇၇၄</b>	<b>၂၄,၃၉၃</b>	<b>၂၂.၀</b>	<b>၃၇,၄၈၄</b>	<b>၉,၃၁၅</b>	<b>၁၈,၈၆၄</b>	<b>၉,၃၀၅</b>	<b>၂၄.၉</b>	<b>၄၂,၂၅၉</b>	<b>၈,၂၆၁</b>	<b>၁၈,၉၁၀</b>	<b>၁၅,၀၈၈</b>	<b>၁၉.၅</b>
၅	၂,၃၀၉	၆၆၃	၁၁၂	၁,၅၃၄	၂၈.၇	၁,၂၁၃	၃၆၀	၄၆	၈၀၇	၂၉.၇	၁,၀၉၆	၃၀၃	၆၆	၇၂၇	၂၇.၆
၆	၂,၂၅၀	၁,၂၈၆	၁၃၀	၈၃၄	၅၇.၂	၁,၁၀၇	၆၅၂	၅၈	၃၉၇	၅၈.၉	၁,၁၄၃	၆၃၄	၇၂	၄၃၇	၅၅.၅
၇	၂,၄၅၁	၁,၅၈၄	၂၃၉	၆၂၈	၆၄.၆	၁,၂၅၄	၈၁၈	၁၃၄	၃၀၂	၆၅.၂	၁,၁၉၇	၇၆၆	၁၀၅	၃၂၆	၆၄.၀
၈	၂,၃၆၃	၁,၆၆၂	၂၃၁	၄၇၀	၇၀.၃	၁,၁၇၂	၈၅၀	၁၁၇	၂၀၅	၇၂.၅	၁,၁၉၁	၈၁၂	၁၁၄	၂၆၅	၆၈.၂
၉	၂,၁၅၉	၁,၅၂၆	၂၂၄	၄၀၉	၇၀.၇	၁,၀၉၅	၇၉၁	၁၂၄	၁၈၀	၇၂.၂	၁,၀၆၄	၇၃၅	၁၀၀	၂၂၉	၆၉.၁
၁၀	၂,၄၄၉	၁,၆၈၄	၂၇၄	၄၉၁	၆၈.၈	၁,၂၆၅	၉၂၁	၁၄၅	၁၉၉	၇၂.၈	၁,၁၈၄	၇၆၃	၁၂၉	၂၉၂	၆၄.၄
၁၁	၁,၇၆၇	၁,၂၅၁	၂၅၁	၂၆၅	၇၀.၈	၉၀၄	၆၄၈	၁၄၉	၁၀၇	၇၁.၇	၈၆၃	၆၀၃	၁၀၂	၁၅၈	၆၉.၉
၁၂	၂,၃၇၅	၁,၅၇၃	၃၉၀	၄၁၂	၆၆.၂	၁,၁၆၈	၈၂၅	၁၉၈	၁၄၅	၇၀.၆	၁,၂၀၇	၇၄၈	၁၉၂	၂၆၇	၆၂.၀
၁၃	၂,၂၁၈	၁,၃၉၂	၄၃၀	၃၉၆	၆၂.၈	၁,၁၆၂	၇၈၈	၂၀၈	၁၆၆	၆၇.၈	၁,၀၅၆	၆၀၄	၂၂၂	၂၃၀	၅၇.၂
၁၄	၂,၀၀၆	၁,၁၆၇	၅၁၆	၃၂၃	၅၈.၂	၁,၀၀၆	၆၅၉	၂၃၆	၁၁၁	၆၅.၅	၁,၀၀၀	၅၀၈	၂၈၀	၂၁၂	၅၀.၈
၁၅	၁,၉၆၈	၈၉၄	၆၃၅	၄၃၉	၄၅.၄	၉၅၀	၄၉၃	၂၉၃	၁၆၄	၅၁.၉	၁,၀၁၈	၄၀၁	၃၄၂	၂၇၅	၃၉.၄
၁၆	၁,၇၃၆	၇၁၈	၆၈၂	၃၃၆	၄၁.၄	၈၄၂	၃၉၀	၃၃၃	၁၁၉	၄၆.၃	၈၉၄	၃၂၈	၃၄၉	၂၁၇	၃၆.၇
၁၇	၁,၇၁၈	၅၈၉	၇၈၈	၃၄၁	၃၄.၃	၈၃၈	၃၂၃	၃၉၁	၁၂၄	၃၈.၅	၈၈၀	၂၆၆	၃၉၇	၂၁၇	၃၀.၂
၁၈	၂,၀၁၇	၄၆၁	၁,၀၉၁	၄၆၅	၂၂.၉	၈၇၁	၂၄၀	၄၉၀	၁၄၁	၂၇.၆	၁,၁၄၆	၂၂၁	၆၀၁	၃၂၄	၁၉.၃
၁၉	၁,၄၂၃	၂၇၄	၈၃၄	၃၁၅	၁၉.၃	၆၃၉	၁၄၁	၃၇၉	၁၁၉	၂၂.၁	၇၈၄	၁၃၃	၄၅၅	၁၉၆	၁၇.၀
၂၀	၁,၈၁၁	၁၉၁	၁,၀၆၄	၅၅၆	၁၀.၅	၇၅၁	၉၉	၄၆၅	၁၈၇	၁၃.၂	၁,၀၆၀	၉၂	၅၉၉	၃၆၉	၈.၇
၂၁	၁,၁၇၂	၁၁၀	၇၇၁	၂၉၁	၉.၄	၄၇၆	၄၉	၃၂၆	၁၀၁	၁၀.၃	၆၉၆	၆၁	၄၄၅	၁၉၀	၈.၈
၂၂	၁,၄၆၅	၈၉	၉၆၉	၄၀၇	၆.၁	၆၁၂	၄၀	၄၂၈	၁၄၄	၆.၅	၈၅၃	၄၉	၅၄၁	၂၆၃	၅.၇

အသက်	ပေါင်း					ကျား					မ				
	စုစုပေါင်း	ကျောင်းတက် နေသူ	ကျောင်းတက် ဖူးသူ	ကျောင်းမနေ ဘူးသူ	ကျောင်းတက် နေသူရာခိုင်နှုန်း	စုစုပေါင်း	ကျောင်းတက် နေသူ	ကျောင်းတက် ဖူးသူ	ကျောင်းမနေ ဘူးသူ	ကျောင်းတက် နေသူရာခိုင်နှုန်း	စုစုပေါင်း	ကျောင်းတက် နေသူ	ကျောင်းတက် ဖူးသူ	ကျောင်းမနေ ဘူးသူ	ကျောင်းတက် နေသူရာခိုင်နှုန်း
၂၃	၁,၄၁၈	၅၂	၉၈၂	၃၈၄	၃.၇	၅၈၈	၂၅	၄၄၀	၁၂၃	၄.၃	၈၃၀	၂၇	၅၄၂	၂၆၁	၃.၃
၂၄	၁,၂၅၆	၅၀	၈၇၄	၃၃၂	၄.၀	၅၂၄	၂၆	၃၇၅	၁၂၃	၅.၀	၇၃၂	၂၄	၄၉၉	၂၀၉	၃.၃
၂၅	၁,၉၄၅	၃၉	၁,၂၁၁	၆၉၅	၂.၀	၈၄၃	၂၂	၅၇၃	၂၄၈	၂.၆	၁,၁၀၂	၁၇	၆၃၈	၄၄၇	၁.၅
၂၆	၁,၂၈၈	၃၈	၈၉၈	၃၅၂	၃.၀	၅၁၉	၁၈	၃၇၄	၁၂၇	၃.၅	၇၆၉	၂၀	၅၂၄	၂၂၅	၂.၆
၂၇	၁,၄၅၂	၂၁	၉၈၉	၄၄၂	၁.၄	၆၂၇	၁၁	၄၅၂	၁၆၄	၁.၈	၈၂၅	၁၀	၅၃၇	၂၇၈	၁.၂
၂၈	၁,၅၁၃	၁၈	၁,၀၃၀	၄၆၅	၁.၂	၆၄၂	၈	၄၇၇	၁၅၇	၁.၂	၈၇၁	၁၀	၅၅၃	၃၀၈	၁.၁
၂၉	၁,၂၀၁	၁၇	၈၄၄	၃၄၀	၁.၄	၅၃၃	၉	၄၀၁	၁၂၃	၁.၇	၆၆၈	၈	၄၄၃	၂၁၇	၁.၂
၃၀ - ၃၄	၆,၁၇၆	၆၀	၄,၁၆၉	၁,၉၀၇	၁.၀	၂,၇၈၁	၂၇	၂,၀၆၄	၆၉၀	၁.၀	၃,၃၉၅	၃၃	၂,၁၀၅	၁,၂၅၇	၁.၀
၃၅ - ၃၉	၅,၆၂၀	၄၀	၃,၆၆၂	၁,၉၁၈	၀.၇	၂,၆၀၀	၁၉	၁,၈၅၅	၇၂၆	၀.၇	၃,၀၂၀	၂၁	၁,၈၀၇	၁,၁၉၂	၀.၇
၄၀ - ၄၄	၅,၀၀၈	၂၃	၃,၃၅၁	၁,၆၃၄	၀.၅	၂,၃၈၇	၁၂	၁,၇၇၇	၅၉၈	၀.၅	၂,၆၂၁	၁၁	၁,၅၇၄	၁,၀၃၆	၀.၄
၄၅ - ၄၉	၄,၄၅၀	၁၈	၂,၈၅၆	၁,၅၇၆	၀.၄	၂,၁၄၃	၉	၁,၅၅၂	၅၈၂	၀.၄	၂,၃၀၇	၉	၁,၃၀၄	၉၉၄	၀.၄
၅၀ နှစ်နှင့်အထက်	၁၂,၇၅၉	၈၆	၇,၂၇၇	၅,၃၉၆	၀.၇	၅,၉၇၂	၄၂	၄,၀၀၄	၁,၉၂၆	၀.၇	၆,၇၈၇	၄၄	၃,၂၇၃	၃,၄၇၀	၀.၆
<b>ကျောက်ဖြူခရိုင်</b>	<b>၃၈၅,၀၄၈</b>	<b>၈၃,၇၀၉</b>	<b>၂၃၃,၇၇၃</b>	<b>၆၇,၅၆၆</b>	<b>၂၁.၇</b>	<b>၁၇၅,၁၅၆</b>	<b>၄၁,၈၁၃</b>	<b>၁၁၂,၈၃၃</b>	<b>၂၀,၅၁၀</b>	<b>၂၃.၉</b>	<b>၂၀၉,၈၉၂</b>	<b>၄၁,၈၉၆</b>	<b>၁၂၀,၉၄၀</b>	<b>၄၇,၀၅၆</b>	<b>၂၀.၀</b>
၅	၈,၉၂၉	၃,၂၆၂	၃၆၈	၅,၂၉၉	၃၆.၅	၄,၅၈၂	၁,၆၅၄	၁၉၁	၂,၇၃၇	၃၆.၁	၄,၃၄၇	၁,၆၀၈	၁၇၇	၂,၅၆၂	၃၇.၀
၆	၉,၃၂၅	၇,၃၆၀	၅၆၀	၁,၄၀၅	၇၈.၉	၄,၇၇၀	၃,၇၄၉	၂၈၇	၇၃၄	၇၈.၆	၄,၅၅၅	၃,၆၁၁	၂၇၃	၆၇၁	၇၉.၃
၇	၉,၃၉၅	၈,၀၇၁	၇၁၉	၆၀၅	၈၅.၉	၄,၈၅၂	၄,၁၉၁	၃၄၈	၃၁၃	၈၆.၄	၄,၅၄၃	၃,၈၈၀	၃၇၁	၂၉၂	၈၅.၄
၈	၉,၀၉၇	၇,၈၇၁	၇၂၇	၄၉၉	၈၆.၅	၄,၄၅၃	၃,၈၃၉	၃၆၀	၂၅၄	၈၆.၂	၄,၆၄၄	၄,၀၃၂	၃၆၇	၂၄၅	၈၆.၈
၉	၈,၆၆၃	၇,၆၇၀	၆၆၄	၃၂၉	၈၈.၅	၄,၄၃၆	၃,၉၂၉	၃၃၆	၁၇၁	၈၈.၆	၄,၂၂၇	၃,၇၄၁	၃၂၈	၁၅၈	၈၈.၅
၁၀	၉,၂၀၄	၇,၉၃၈	၈၇၃	၃၉၃	၈၆.၂	၄,၆၂၁	၄,၀၂၀	၄၁၉	၁၈၂	၈၇.၀	၄,၅၈၃	၃,၉၁၈	၄၅၄	၂၁၁	၈၅.၅
၁၁	၈,၁၆၁	၇,၀၆၉	၈၅၀	၂၄၂	၈၆.၆	၄,၀၈၅	၃,၅၆၃	၄၁၃	၁၀၉	၈၇.၂	၄,၀၇၆	၃,၅၀၆	၄၃၇	၁၃၃	၈၆.၀
၁၂	၉,၆၆၈	၇,၉၁၈	၁,၃၇၇	၃၇၃	၈၁.၉	၄,၇၃၈	၃,၉၃၈	၆၅၄	၁၄၆	၈၃.၁	၄,၉၃၀	၃,၉၈၀	၇၂၃	၂၂၇	၈၀.၇
၁၃	၉,၈၄၈	၇,၄၅၉	၁,၉၈၁	၄၀၈	၇၅.၇	၄,၈၃၃	၃,၇၃၃	၉၃၅	၁၆၅	၇၇.၂	၅,၀၁၅	၃,၇၂၆	၁,၀၄၆	၂၄၃	၇၄.၃

အသက်	ပေါင်း					ကျား					မ				
	စုစုပေါင်း	ကျောင်းတက် နေသူ	ကျောင်းတက် ဖူးသူ	ကျောင်းနေ သုံးသူ	ကျောင်းတက် နေသူရာခိုင်နှုန်း	စုစုပေါင်း	ကျောင်းတက် နေသူ	ကျောင်းတက် ဖူးသူ	ကျောင်းနေ သုံးသူ	ကျောင်းတက် နေသူရာခိုင်နှုန်း	စုစုပေါင်း	ကျောင်းတက် နေသူ	ကျောင်းတက် ဖူးသူ	ကျောင်းနေ သုံးသူ	ကျောင်းတက် နေသူရာခိုင်နှုန်း
၁၄	၇,၉၄၆	၅,၃၃၄	၂,၂၉၃	၃၁၉	၆၇.၁	၃,၇၅၀	၂,၅၈၈	၁,၀၃၄	၁၂၈	၆၉.၀	၄,၁၉၆	၂,၇၄၆	၁,၂၅၉	၁၉၁	၆၅.၄
၁၅	၇,၄၀၂	၃,၈၈၉	၃,၀၉၈	၄၁၅	၅၂.၅	၃,၅၇၀	၁,၉၅၇	၁,၄၆၁	၁၅၂	၅၄.၈	၃,၈၃၂	၁,၉၃၂	၁,၆၃၇	၂၆၃	၅၀.၄
၁၆	၆,၃၈၉	၂,၇၁၉	၃,၂၈၆	၃၈၄	၄၂.၆	၂,၉၃၆	၁,၂၇၇	၁,၅၂၇	၁၃၂	၄၃.၅	၃,၄၅၃	၁,၄၄၂	၁,၇၅၉	၂၅၂	၄၁.၈
၁၇	၅,၇၉၉	၁,၈၉၆	၃,၅၃၅	၃၆၈	၃၂.၇	၂,၇၄၉	၉၄၀	၁,၆၈၂	၁၂၇	၃၄.၂	၃,၀၅၀	၉၅၆	၁,၈၅၃	၂၄၁	၃၁.၃
၁၈	၇,၇၁၅	၁,၄၉၄	၅,၅၄၀	၆၈၁	၁၉.၄	၃,၅၆၅	၇၁၂	၂,၆၂၁	၂၃၂	၂၀.၀	၄,၁၅၀	၇၈၂	၂,၉၁၉	၄၄၉	၁၈.၈
၁၉	၅,၂၁၈	၈၄၉	၃,၉၈၃	၃၈၆	၁၆.၃	၂,၃၅၉	၄၀၉	၁,၈၂၉	၁၂၁	၁၇.၃	၂,၈၅၉	၄၄၀	၂,၁၅၄	၂၆၅	၁၅.၄
၂၀	၇,၃၆၈	၆၄၉	၅,၈၈၂	၈၃၇	၈.၈	၃,၁၇၉	၃၁၃	၂,၆၂၇	၂၃၉	၉.၈	၄,၁၈၉	၃၃၆	၃,၂၅၅	၅၉၈	၈.၀
၂၁	၄,၅၂၉	၃၁၄	၃,၈၄၉	၃၆၆	၆.၉	၁,၉၇၂	၁၅၇	၁,၇၁၉	၉၆	၈.၀	၂,၅၅၇	၁၅၇	၂,၁၃၀	၂၇၀	၆.၁
၂၂	၅,၄၉၆	၂၅၂	၄,၇၃၇	၅၀၇	၄.၆	၂,၃၇၅	၁၁၆	၂,၁၁၄	၁၄၅	၄.၉	၃,၁၂၁	၁၃၆	၂,၆၂၃	၃၆၂	၄.၄
၂၃	၅,၄၁၀	၁၅၀	၄,၆၇၃	၅၈၇	၂.၈	၂,၃၃၃	၇၉	၂,၁၀၉	၁၄၅	၃.၄	၃,၀၇၇	၇၁	၂,၅၆၄	၄၄၂	၂.၃
၂၄	၄,၆၇၂	၁၀၆	၄,၁၀၀	၄၆၆	၂.၃	၁,၉၃၈	၄၀	၁,၇၉၁	၁၀၇	၂.၁	၂,၇၃၄	၆၆	၂,၃၀၉	၃၅၉	၂.၄
၂၅	၇,၃၁၈	၁၀၆	၆,၁၃၄	၁,၀၇၈	၁.၄	၃,၁၆၈	၄၇	၂,၈၃၁	၂၉၀	၁.၅	၄,၁၅၀	၅၉	၃,၃၀၃	၇၈၈	၁.၄
၂၆	၄,၈၁၇	၇၀	၄,၁၃၇	၆၁၀	၁.၅	၂,၀၅၅	၃၆	၁,၈၅၀	၁၆၉	၁.၈	၂,၇၆၂	၃၄	၂,၂၈၇	၄၄၁	၁.၂
၂၇	၅,၂၉၆	၆၈	၄,၅၅၃	၆၇၅	၁.၃	၂,၃၀၆	၃၁	၂,၁၀၆	၁၆၉	၁.၃	၂,၉၉၀	၃၇	၂,၄၄၇	၅၀၆	၁.၂
၂၈	၆,၆၆၃	၉၄	၅,၅၇၀	၉၉၉	၁.၄	၂,၈၅၀	၄၄	၂,၅၇၀	၂၃၆	၁.၅	၃,၈၁၃	၅၀	၃,၀၀၀	၇၆၃	၁.၃
၂၉	၄,၉၀၄	၆၂	၄,၂၅၁	၅၉၁	၁.၃	၂,၁၃၆	၂၁	၁,၉၆၄	၁၅၁	၁.၀	၂,၇၆၈	၄၁	၂,၂၈၇	၄၄၀	၁.၅
၃၀ - ၃၄	၂၉,၃၆၇	၁၉၆	၂၄,၉၀၇	၄,၂၆၄	၀.၇	၁၃,၁၇၇	၇၅	၁၁,၉၇၃	၁,၁၂၉	၀.၆	၁၆,၁၉၀	၁၂၁	၁၂,၉၃၄	၃,၁၃၅	၀.၇
၃၅ - ၃၉	၂၉,၁၈၇	၁၅၇	၂၄,၇၁၆	၄,၃၁၄	၀.၅	၁၃,၀၉၃	၇၁	၁၁,၉၀၂	၁,၁၂၀	၀.၅	၁၆,၀၉၄	၈၆	၁၂,၈၁၄	၃,၁၉၄	၀.၅
၄၀ - ၄၄	၂၇,၅၁၂	၁၃၄	၂၃,၁၇၃	၄,၂၀၅	၀.၅	၁၂,၀၂၂	၄၇	၁၀,၉၄၁	၁,၀၃၄	၀.၄	၁၅,၄၉၀	၈၇	၁၂,၂၃၂	၃,၁၇၁	၀.၆
၄၅ - ၄၉	၂၅,၁၈၀	၁၁၂	၂၀,၂၅၉	၄,၈၀၉	၀.၄	၁၁,၁၁၅	၅၃	၉,၉၆၄	၁,၀၉၈	၀.၅	၁၄,၀၆၅	၅၉	၁၀,၂၉၅	၃,၇၁၁	၀.၄
၅၀ နှစ်နှင့်အထက်	၉၄,၅၇၀	၄၄၀	၆၂,၉၇၈	၃၁,၁၅၂	၀.၅	၄၁,၁၃၈	၁၈၄	၃၂,၂၇၅	၈,၆၇၉	၀.၄	၅၃,၄၃၂	၂၅၆	၃၀,၇၀၃	၂၂,၄၇၃	၀.၅

အသက်	ပေါင်း					ဘူး					၆				
	စုစုပေါင်း	ကျောင်းတက် နေသူ	ကျောင်းတက် ဖူးသူ	ကျောင်းမနေ ဘူးသူ	ကျောင်းတက် နေသူရခိုင်နှုန်း	စုစုပေါင်း	ကျောင်းတက် နေသူ	ကျောင်းတက် ဖူးသူ	ကျောင်းမနေ ဘူးသူ	ကျောင်းတက် နေသူရခိုင်နှုန်း	စုစုပေါင်း	ကျောင်းတက် နေသူ	ကျောင်းတက် ဖူးသူ	ကျောင်းမနေ ဘူးသူ	ကျောင်းတက် နေသူရခိုင်နှုန်း
သံတွဲခရိုင်	၃၁၅,၈၆၁	၅၈,၇၁၁	၂၂၈,၄၄၃	၂၈,၇၀၇	၁၈.၆	၁၅၀,၃၅၇	၂၈,၉၅၁	၁၁၀,၅၇၄	၁၀,၈၃၂	၁၉.၃	၁၆၅,၅၀၄	၂၉,၇၆၀	၁၁၇,၈၆၉	၁၇,၈၇၅	၁၈.၀
၅	၆,၀၉၂	၁,၈၃၉	၂၅၂	၄,၀၀၁	၃၀.၂	၃,၁၅၄	၉၀၁	၁၂၂	၂,၁၃၁	၂၈.၆	၂,၉၃၈	၉၃၈	၁၃၀	၁,၈၇၀	၃၁.၉
၆	၆,၀၆၇	၄,၇၀၂	၄၆၈	၈၉၇	၇၇.၅	၃,၀၄၉	၂,၃၅၄	၂၂၂	၄၇၃	၇၇.၂	၃,၀၁၈	၂,၃၄၈	၂၄၆	၄၂၄	၇၇.၈
၇	၆,၃၈၂	၅,၄၇၄	၅၈၅	၃၂၃	၈၅.၈	၃,၂၅၇	၂,၈၀၇	၂၉၅	၁၅၅	၈၆.၂	၃,၁၂၅	၂,၆၆၇	၂၉၀	၁၆၈	၈၅.၃
၈	၆,၃၄၀	၅,၅၀၇	၆၁၀	၂၂၃	၈၆.၉	၃,၁၀၉	၂,၇၁၄	၂၉၂	၁၀၃	၈၇.၃	၃,၂၃၁	၂,၇၉၃	၃၁၈	၁၂၀	၈၆.၄
၉	၆,၁၃၈	၅,၃၃၀	၆၅၈	၁၅၀	၈၆.၈	၃,၁၁၂	၂,၆၆၄	၃၆၃	၈၅	၈၅.၆	၃,၀၂၆	၂,၆၆၆	၂၉၅	၆၅	၈၈.၁
၁၀	၆,၂၂၁	၅,၃၅၈	၇၀၈	၁၅၅	၈၆.၁	၃,၂၁၇	၂,၇၇၂	၃၇၀	၇၅	၈၆.၂	၃,၀၀၄	၂,၅၈၆	၃၃၈	၈၀	၈၆.၁
၁၁	၅,၉၃၈	၅,၀၂၅	၇၈၄	၁၂၉	၈၄.၆	၂,၉၄၈	၂,၄၉၀	၄၀၁	၅၇	၈၄.၅	၂,၉၉၀	၂,၅၃၅	၃၈၃	၇၂	၈၄.၈
၁၂	၆,၆၈၂	၅,၂၉၃	၁,၂၁၂	၁၇၇	၇၉.၂	၃,၃၆၇	၂,၆၇၉	၆၀၀	၈၈	၇၉.၆	၃,၃၁၅	၂,၆၁၄	၆၁၂	၈၉	၇၈.၉
၁၃	၇,၁၆၀	၅,၂၆၂	၁,၇၀၆	၁၉၂	၇၃.၅	၃,၅၆၆	၂,၆၀၅	၈၇၁	၉၀	၇၃.၁	၃,၅၉၄	၂,၆၅၇	၈၃၅	၁၀၂	၇၃.၉
၁၄	၆,၃၁၄	၃,၈၇၃	၂,၂၇၀	၁၇၁	၆၁.၃	၃,၀၆၆	၁,၈၃၇	၁,၁၄၇	၈၂	၅၉.၉	၃,၂၄၈	၂,၀၃၆	၁,၁၂၃	၈၉	၆၂.၇
၁၅	၅,၉၀၄	၂,၉၃၂	၂,၇၈၆	၁၈၆	၄၉.၇	၂,၉၇၀	၁,၄၄၈	၁,၄၃၀	၉၂	၄၈.၈	၂,၉၃၄	၁,၄၈၄	၁,၃၅၆	၉၄	၅၀.၆
၁၆	၅,၄၂၄	၂,၁၁၇	၃,၁၂၅	၁၈၂	၃၉.၀	၂,၆၁၄	၉၅၃	၁,၅၆၈	၉၃	၃၆.၅	၂,၈၁၀	၁,၁၆၄	၁,၅၅၇	၈၉	၄၁.၄
၁၇	၅,၂၂၃	၁,၆၁၃	၃,၄၅၆	၁၅၄	၃၀.၉	၂,၅၄၃	၇၄၄	၁,၇၂၆	၇၃	၂၉.၃	၂,၆၈၀	၈၆၉	၁,၇၃၀	၈၁	၃၂.၄
၁၈	၆,၁၃၈	၁,၂၅၉	၄,၆၃၃	၂၄၆	၂၀.၅	၂,၉၁၇	၅၅၄	၂,၂၆၂	၁၀၁	၁၉.၀	၃,၂၂၁	၇၀၅	၂,၃၇၁	၁၄၅	၂၁.၉
၁၉	၄,၈၀၃	၈၀၅	၃,၈၁၅	၁၈၃	၁၆.၈	၂,၂၉၃	၃၆၈	၁,၈၃၄	၉၁	၁၆.၀	၂,၅၁၀	၄၃၇	၁,၉၈၁	၉၂	၁၇.၄
၂၀	၅,၉၅၉	၅၈၇	၅,၀၄၀	၃၃၂	၉.၉	၂,၇၆၂	၂၅၁	၂,၃၇၇	၁၃၄	၉.၁	၃,၁၉၇	၃၃၆	၂,၆၆၃	၁၉၈	၁၀.၅
၂၁	၄,၂၉၅	၂၉၈	၃,၈၁၅	၁၈၂	၆.၉	၂,၀၀၁	၁၅၀	၁,၇၇၉	၇၂	၇.၅	၂,၂၉၄	၁၄၈	၂,၀၃၆	၁၁၀	၆.၅
၂၂	၄,၈၉၀	၂၀၄	၄,၄၃၃	၂၅၃	၄.၂	၂,၂၃၇	၁၀၄	၂,၀၂၄	၁၀၉	၄.၆	၂,၆၅၃	၁၀၀	၂,၄၀၉	၁၄၄	၃.၈
၂၃	၄,၉၂၈	၁၄၄	၄,၅၂၈	၂၅၆	၂.၉	၂,၂၅၂	၆၄	၂,၀၉၀	၉၈	၂.၈	၂,၆၇၆	၈၀	၂,၄၃၈	၁၅၈	၃.၀
၂၄	၄,၄၆၁	၁၀၉	၄,၁၃၃	၂၁၉	၂.၄	၂,၀၆၈	၅၂	၁,၉၃၂	၈၄	၂.၅	၂,၃၉၃	၅၇	၂,၂၀၁	၁၃၅	၂.၄
၂၅	၆,၀၈၈	၈၄	၅,၆၀၈	၃၉၆	၁.၄	၂,၈၃၂	၃၈	၂,၆၄၁	၁၅၃	၁.၃	၃,၂၅၆	၄၆	၂,၉၆၇	၂၄၃	၁.၄

အသက်	ပေါင်း					သွား					၆				
	စုစုပေါင်း	ကျောင်းတက် နေသူ	ကျောင်းတက် ဖူးသူ	ကျောင်းမနေ သူများ	ကျောင်းတက် နေသူရာခိုင်နှုန်း	စုစုပေါင်း	ကျောင်းတက် နေသူ	ကျောင်းတက် ဖူးသူ	ကျောင်းမနေ သူများ	ကျောင်းတက် နေသူရာခိုင်နှုန်း	စုစုပေါင်း	ကျောင်းတက် နေသူ	ကျောင်းတက် ဖူးသူ	ကျောင်းမနေ သူများ	ကျောင်းတက် နေသူရာခိုင်နှုန်း
၂၆	၄,၅၄၂	၅၀	၄,၂၃၄	၂၅၈	၁.၁	၂,၁၄၉	၂၅	၂,၀၂၃	၁၀၁	၁.၂	၂,၃၉၃	၂၅	၂,၂၁၁	၁၅၇	၁.၀
၂၇	၅,၀၀၂	၆၁	၄,၆၃၃	၃၀၈	၁.၂	၂,၄၀၀	၃၃	၂,၂၃၂	၁၃၅	၁.၄	၂,၆၀၂	၂၈	၂,၄၀၁	၁၇၃	၁.၁
၂၈	၅,၆၇၇	၅၇	၅,၂၄၄	၃၇၆	၁.၀	၂,၇၇၅	၂၂	၂,၆၀၆	၁၄၇	၀.၈	၂,၉၀၂	၃၅	၂,၆၃၈	၂၂၉	၁.၂
၂၉	၄,၅၄၀	၃၈	၄,၂၄၅	၂၅၇	၀.၈	၂,၁၂၁	၁၄	၂,၀၀၇	၁၀၀	၀.၇	၂,၄၁၉	၂၄	၂,၂၃၈	၁၅၇	၁.၀
၃၀ - ၃၄	၂၆,၀၂၇	၁၄၂	၂၄,၄၄၂	၁,၄၄၃	၀.၅	၁၂,၅၆၃	၇၇	၁၁,၉၃၈	၅၄၈	၀.၆	၁၃,၄၆၄	၆၅	၁၂,၅၀၄	၈၉၅	၀.၅
၃၅ - ၃၉	၂၅,၄၁၇	၈၆	၂၃,၉၉၃	၁,၃၃၈	၀.၃	၁၂,၂၉၅	၃၆	၁၁,၇၁၉	၅၇၀	၀.၃	၁၃,၁၂၂	၅၀	၁၂,၂၇၄	၇၉၈	၀.၄
၄၀ - ၄၄	၂၄,၁၄၈	၇၁	၂၂,၇၄၅	၁,၃၃၂	၀.၃	၁၁,၆၆၈	၃၇	၁၁,၁၇၂	၄၅၉	၀.၃	၁၂,၄၈၀	၃၄	၁၁,၅၇၃	၈၇၃	၀.၃
၄၅ - ၄၉	၂၁,၈၁၁	၆၄	၂၀,၁၁၃	၁,၆၃၄	၀.၃	၁၀,၄၀၀	၃၂	၉,၈၃၄	၅၃၄	၀.၃	၁၁,၄၁၁	၃၂	၁၀,၂၇၉	၁,၁၀၀	၀.၃
၅၀ နှစ်နှင့်အထက်	၇၇,၂၅၀	၃၂၇	၆၄,၁၆၉	၁၂,၇၅၄	၀.၄	၃၄,၆၅၂	၁၂၆	၃၃,၆၉၇	၃,၈၂၉	၀.၄	၄၂,၅၉၈	၂၀၁	၃၃,၄၇၂	၈,၉၂၅	၀.၅



ဇယား (ဃ - ၄)။ အသက် (၅) နှစ်မှ (၂၉) နှစ်အတွင်း အိမ်ထောင်စုလူဦးရေကို ကျောင်းတက်ရောက်မှုအခြေအနေအလိုက် ကျား/မ ခွဲခြားဖော်ပြသောဇယား

ပြည်နယ်/ခရိုင်/မြို့နယ်	ပေါင်း				ကျား				မ			
	စုစုပေါင်း	ကျောင်းတက် နေသူ	ကျောင်းတက် ပျံ့သူ	ကျောင်းမနေ ဘူးသူ	စုစုပေါင်း	ကျောင်းတက် နေသူ	ကျောင်းတက် ပျံ့သူ	ကျောင်းမနေ ဘူးသူ	စုစုပေါင်း	ကျောင်းတက် နေသူ	ကျောင်းတက် ပျံ့သူ	ကျောင်းမနေ ဘူးသူ
<b>ရခိုင်ပြည်နယ်</b>	၉၅၄,၆၆၉	၄၀၂,၉၉၁	၄၄၆,၇၀၀	၁၀၄,၉၇၈	၄၄၆,၇၉၄	၂၀၄,၃၂၁	၁၉၉,၉၅၁	၄၂,၅၂၂	၅၀၇,၈၇၅	၁၉၈,၆၇၀	၂၄၆,၇၄၉	၆၂,၄၅၆
<b>စစ်တွေခရိုင်</b>	၂၆၂,၂၅၁	၁၀၇,၈၀၀	၁၂၆,၄၁၈	၂၈,၀၃၃	၁၂၁,၃၇၀	၅၅,၁၄၅	၅၅,၁၈၇	၁၁,၀၃၈	၁၄၀,၈၈၁	၅၂,၆၅၅	၇၁,၂၃၁	၁၆,၉၉၅
စစ်တွေမြို့နယ်	၆၆,၂၁၆	၂၅,၀၉၄	၃၃,၈၅၀	၇,၂၇၂	၃၁,၂၃၂	၁၂,၆၇၉	၁၅,၅၃၉	၃,၀၁၄	၃၄,၉၈၄	၁၂,၄၁၅	၁၈,၃၁၁	၄,၂၅၈
ပုဏ္ဏားကျွန်းမြို့နယ်	၆၄,၂၇၄	၂၇,၅၅၄	၃၀,၅၉၉	၆,၁၂၁	၂၉,၅၂၃	၁၄,၁၃၇	၁၃,၁၀၂	၂,၂၈၄	၃၄,၇၅၁	၁၃,၄၁၇	၁၇,၄၉၇	၃,၈၃၇
ပေါက်တောမြို့နယ်	၇၆,၅၀၀	၂၉,၀၀၈	၃၈,၅၅၆	၈,၉၃၆	၃၅,၄၈၂	၁၄,၇၉၄	၁၇,၁၉၈	၃,၄၉၀	၄၁,၀၁၈	၁၄,၂၁၄	၂၁,၃၅၈	၅,၄၄၆
ရသေ့တောင်မြို့နယ်	၅၅,၂၆၁	၂၆,၁၄၄	၂၃,၄၁၃	၅,၇၀၄	၂၅,၁၃၃	၁၃,၅၃၅	၉,၃၄၈	၂,၂၅၀	၃၀,၁၂၈	၁၂,၆၀၉	၁၄,၀၆၅	၃,၄၅၄
<b>မြောက်ဦးခရိုင်</b>	၃၂၆,၂၄၈	၁၃၇,၁၅၁	၁၅၃,၁၀၂	၃၅,၉၉၅	၁၅၀,၄၃၃	၆၉,၉၄၄	၆၆,၁၆၀	၁၄,၃၂၉	၁၇၅,၈၁၅	၆၇,၂၀၇	၈၆,၉၄၂	၂၁,၆၆၆
မြောက်ဦးမြို့နယ်	၉၃,၁၀၆	၃၆,၇၈၁	၄၆,၉၁၁	၉,၄၁၄	၄၃,၀၄၂	၁၉,၀၈၆	၂၀,၀၂၇	၃,၉၂၉	၅၀,၀၆၄	၁၇,၆၉၅	၂၆,၈၈၄	၅,၄၈၅
ကျောက်တော်မြို့နယ်	၈၂,၃၆၆	၃၅,၆၉၀	၃၈,၉၇၉	၇,၆၉၇	၃၇,၃၅၃	၁၈,၀၉၄	၁၆,၁၆၃	၃,၀၉၆	၄၅,၀၁၃	၁၇,၅၉၆	၂၂,၈၁၆	၄,၆၀၁
မင်းပြားမြို့နယ်	၈၄,၁၇၃	၃၃,၈၁၈	၃၉,၇၆၇	၁၀,၅၈၈	၃၈,၈၂၀	၁၇,၁၉၃	၁၇,၃၆၇	၄,၂၆၀	၄၅,၃၅၃	၁၆,၆၂၅	၂၂,၄၀၀	၆,၃၂၈
မြေပုံမြို့နယ်	၆၆,၆၀၃	၃၀,၈၆၂	၂၇,၄၄၅	၈,၂၉၆	၃၁,၂၁၈	၁၅,၅၇၁	၁၂,၆၀၃	၃,၀၄၄	၃၅,၃၈၅	၁၅,၂၉၁	၁၄,၈၄၂	၅,၂၅၂
<b>မောင်တောခရိုင်</b>	၄၅,၇၃၀	၁၇,၃၄၉	၁၆,၄၅၉	၁၁,၉၂၂	၂၁,၆၀၁	၉,၂၀၆	၇,၆၁၂	၄,၇၈၃	၂၄,၁၂၉	၈,၁၄၃	၈,၈၄၇	၇,၁၃၉
မောင်တောမြို့နယ်	၁၇,၇၅၉	၆,၂၁၈	၆,၃၃၉	၅,၂၀၂	၈,၅၈၇	၃,၂၈၃	၃,၁၂၉	၂,၁၇၅	၉,၁၇၂	၂,၉၃၅	၃,၂၁၀	၃,၀၂၇
ဘူးသီးတောင်မြို့နယ်	၂၆,၆၀၂	၁၀,၆၃၃	၉,၇၆၈	၆,၂၀၁	၁၂,၃၄၅	၅,၆၄၁	၄,၃၀၅	၂,၃၉၉	၁၄,၂၅၇	၄,၉၉၂	၅,၄၆၃	၃,၈၀၂
တောင်ပြုလက်ဝဲမြို့နယ်ခွဲ	၁,၃၆၉	၄၉၈	၃၅၂	၅၁၉	၆၆၉	၂၈၂	၁၇၈	၂၀၉	၇၀၀	၂၁၆	၁၇၄	၃၁၀
<b>ကျောက်ဖြူခရိုင်</b>	၁၇၉,၂၃၂	၈၂,၆၇၀	၇၇,၇၄၀	၁၈,၈၂၂	၈၄,၆၁၁	၄၁,၃၈၃	၃၅,၇၇၈	၇,၄၅၀	၉၄,၆၂၁	၄၁,၂၈၇	၄၁,၉၆၂	၁၁,၃၇၂
ကျောက်ဖြူမြို့နယ်	၆၈,၈၁၀	၃၂,၁၈၀	၂၉,၁၈၅	၇,၄၄၅	၃၂,၆၈၈	၁၆,၂၇၁	၁၃,၆၈၈	၂,၇၂၉	၃၆,၁၂၂	၁၅,၉၀၉	၁၅,၄၉၇	၄,၇၁၆
မာန်အောင်မြို့နယ်	၁၇,၉၈၆	၈,၃၀၃	၈,၇၂၆	၉၅၇	၇,၉၈၀	၃,၉၂၂	၃,၅၉၅	၄၆၃	၁၀,၀၀၆	၄,၃၈၁	၅,၁၃၁	၄၉၄
ရမ်းဗြဲမြို့နယ်	၃၈,၂၁၃	၁၈,၉၆၄	၁၆,၄၀၅	၂,၈၄၄	၁၈,၀၀၄	၉,၃၄၀	၇,၃၉၇	၁,၂၆၇	၂၀,၂၀၉	၉,၆၂၄	၉,၀၀၈	၁,၅၇၇
အမ်းမြို့နယ်	၅၄,၂၂၃	၂၃,၂၂၃	၂၃,၄၂၄	၇,၅၇၆	၂၅,၉၃၉	၁၁,၈၅၀	၁၁,၀၉၈	၂,၉၉၁	၂၈,၂၈၄	၁၁,၃၇၃	၁၂,၃၂၆	၄,၅၈၅

ပြည်နယ်/ခရိုင်/မြို့နယ်	ပေါင်း				ကျား				မ			
	စုစုပေါင်း	ကျောင်းတက် နေသူ	ကျောင်းတက် ဖူးသူ	ကျောင်းမနေ ဘူးသူ	စုစုပေါင်း	ကျောင်းတက် နေသူ	ကျောင်းတက် ဖူးသူ	ကျောင်းမနေ ဘူးသူ	စုစုပေါင်း	ကျောင်းတက် နေသူ	ကျောင်းတက် ဖူးသူ	ကျောင်းမနေ ဘူးသူ
သံတွဲခရိုင်	၁၄၁,၂၀၈	၅၈,၀၂၁	၇၂,၉၈၁	၁၀,၂၀၆	၆၈,၇၇၉	၂၈,၆၄၃	၃၅,၂၁၄	၄,၉၂၂	၇၂,၄၂၉	၂၉,၃၇၈	၃၇,၇၆၇	၅,၂၈၄
သံတွဲမြို့နယ်	၄၉,၀၇၀	၁၉,၂၂၄	၂၆,၅၆၈	၃,၂၇၈	၂၄,၀၂၆	၉,၅၅၅	၁၂,၈၇၆	၁,၅၉၅	၂၅,၀၄၄	၉,၆၆၉	၁၃,၆၉၂	၁,၆၈၃
တောင်ကုတ်မြို့နယ်	၄၇,၆၃၇	၂၀,၇၁၀	၂၃,၃၃၉	၃,၅၈၈	၂၃,၀၃၉	၁၀,၁၆၈	၁၁,၁၁၉	၁,၇၅၂	၂၄,၅၉၈	၁၀,၅၄၂	၁၂,၂၂၀	၁,၈၃၆
ဝှံမြို့နယ်	၁၆,၂၉၁	၆,၃၈၉	၈,၉၀၁	၁,၀၀၁	၇,၉၂၅	၃,၀၇၈	၄,၃၅၃	၄၉၄	၈,၃၆၆	၃,၃၁၁	၄,၅၄၈	၅၀၇
မအိမြို့နယ်ခွဲ	၁၉,၆၅၂	၈,၄၁၂	၉,၄၉၆	၁,၇၄၄	၉,၆၀၈	၄,၂၉၆	၄,၅၃၅	၇၇၇	၁၀,၀၄၄	၄,၁၁၆	၄,၉၆၁	၉၆၇
ကျိန္တလီမြို့နယ်ခွဲ	၈,၅၅၈	၃,၂၈၆	၄,၆၇၇	၅၉၅	၄,၁၈၁	၁,၅၄၆	၂,၃၃၁	၃၀၄	၄,၃၇၇	၁,၇၄၀	၂,၃၄၆	၂၉၁

ဇယား (ဃ - ၅(က)) ။ အသက် (၅) နှစ်နှင့်အထက်လူဦးရေကို အမြင့်ဆုံးတက်ရောက်ပြီးစီးခဲ့သည့်အတန်းနှင့် အသက်အပိုင်းအခြားအလိုက် ကျား/မ ခွဲခြားဖော်ပြသောဇယား (မြို့ပြ/ကျေးလက်)

အသက်	အမြင့်ဆုံးတက်ရောက်ပြီးစီးခဲ့သည့်အတန်း									
	စုစုပေါင်း	အတန်းမရှိ	မူလတန်း (သူငယ်တန်း မှ ၄ တန်းထိ)	အလယ်တန်း (၅ တန်းမှ ၈ တန်းထိ)	အထက်တန်း (၉ တန်း မှ ၁၀ တန်းထိ)	ဒီပလိုမာ	တက္ကသိုလ်/ ကောလိပ်	ဘွဲ့လွန်နှင့် အထက်	အသက်မွေး ဝမ်းကျောင်း သင်တန်း	အခြား
မြို့ပြ/ကျေးလက် ကျား/မ	၁,၉၁၉,၇၂၀	၃၁၉,၂၃၁	၉၈၄,၁၄၈	၃၈၂,၆၉၅	၁၄၂,၀၃၁	၄,၅၇၅	၇၆,၉၀၃	၂,၈၇၉	၁,၉၂၉	၅,၃၂၉
၅	၄၄,၈၁၄	၃၁,၁၀၁	၁၃,၇၀၇	-	-	-	-	-	-	၆
၆	၄၄,၈၀၆	၁၀,၈၆၂	၃၃,၉၃၉	-	-	-	-	-	-	၅
၇	၄၇,၂၅၅	၅,၂၅၅	၄၁,၉၉၆	-	-	-	-	-	-	၄
၈	၄၆,၂၆၃	၃,၅၀၃	၄၂,၇၅၂	-	-	-	-	-	-	၈
၉	၄၅,၅၉၀	၂,၅၈၅	၄၂,၂၂၉	၇၆၀	-	-	-	-	-	၁၆
၁၀	၄၈,၁၇၈	၂,၆၆၃	၃၉,၄၃၅	၆,၀၃၂	-	-	-	-	-	၄၈
၁၁	၄၃,၈၈၅	၁,၉၉၂	၂၅,၇၁၅	၁၆,၁၅၇	-	-	-	-	-	၂၁
၁၂	၅၂,၈၀၆	၂,၈၃၂	၂၃,၂၈၇	၂၆,၆၄၉	-	-	-	-	-	၃၈
၁၃	၅၄,၉၁၃	၃,၂၂၀	၁၈,၃၂၈	၃၂,၄၈၂	၈၂၆	-	-	-	-	၅၇
၁၄	၄၅,၇၃၆	၂,၇၀၆	၁၃,၄၄၈	၂၄,၇၂၄	၄,၇၈၄	-	-	-	၂	၇၂
၁၅	၄၃,၇၃၂	၃,၃၁၇	၁၃,၈၂၃	၁၆,၃၄၄	၁၀,၁၃၆	-	၄၄	-	၇	၆၁
၁၆	၃၇,၉၉၆	၂,၈၆၇	၁၂,၆၄၉	၁၁,၃၁၉	၁၀,၆၀၉	၂၅	၄၆၁	-	၂၃	၄၃
၁၇	၃၅,၃၅၄	၂,၆၄၆	၁၁,၉၅၂	၉,၉၄၇	၈,၈၄၉	၈၆	၁,၇၄၃	-	၇၄	၅၇
၁၈	၄၅,၉၃၆	၄,၃၆၁	၁၇,၆၇၄	၁၂,၇၁၂	၈,၀၄၀	၁၉၅	၂,၇၆၈	-	၁၂၁	၆၅
၁၉	၃၂,၄၇၃	၂,၇၀၉	၁၁,၈၁၁	၈,၇၈၆	၅,၆၂၈	၂၉၆	၃,၀၀၈	၁၉	၁၆၄	၅၂
၂၀	၃၉,၁၄၃	၄,၄၅၅	၁၅,၀၅၆	၉,၉၈၄	၅,၆၉၇	၃၂၉	၃,၃၇၄	၃၀	၁၅၉	၅၉
၂၁	၂၇,၃၁၂	၂,၄၉၆	၁၀,၀၁၀	၆,၉၁၈	၄,၃၅၄	၂၃၈	၃,၀၈၆	၇၁	၉၂	၄၇
၂၂	၃၂,၀၈၄	၃,၃၂၅	၁၂,၇၁၂	၇,၈၂၉	၄,၅၃၄	၂၀၉	၃,၂၇၉	၈၃	၆၄	၄၉
၂၃	၃၂,၄၈၀	၃,၄၁၇	၁၃,၂၁၈	၇,၆၆၅	၄,၅၁၂	၁၆၆	၃,၂၈၆	၁၀၃	၆၂	၅၁
၂၄	၂၉,၂၄၃	၃,၀၉၇	၁၁,၈၀၈	၆,၇၀၁	၄,၂၃၈	၁၄၉	၃,၀၂၁	၁၀၅	၆၃	၆၁
၂၅	၄၀,၃၄၇	၅,၆၄၆	၁၇,၄၄၆	၈,၇၃၂	၄,၇၉၅	၁၄၂	၃,၃၅၁	၁၂၉	၄၁	၆၅

အသက်	အမြင့်ဆုံးတက်ရောက်ပြီးစီးခဲ့သည့်အတန်း									
	စုစုပေါင်း	အတန်းမရှိ	မူလတန်း (သူငယ်တန်း မှ ၄ တန်းထိ)	အလယ်တန်း (၅ တန်းမှ ၈ တန်းထိ)	အထက်တန်း (၉ တန်း မှ ၁၀ တန်းထိ)	ဒီပလိုမာ	တက္ကသိုလ်/ ကောလိပ်	ဘွဲ့လွန်နှင့် အထက်	အသက်မွေး ဝမ်းကျောင်း သင်တန်း	အခြား
၂၆	၂၈.၁၂၀	၃.၃၉၆	၁၂.၀၃၂	၅.၉၀၈	၃.၅၄၆	၁၅၁	၂.၈၇၃	၁၃၀	၃၃	၅၁
၂၇	၃၀.၃၅၃	၄.၀၃၁	၁၃.၄၂၅	၆.၀၁၆	၃.၄၃၂	၁၆၅	၃.၀၅၅	၁၄၆	၃၃	၅၀
၂၈	၃၅.၂၆၈	၅.၀၉၇	၁၆.၂၅၁	၆.၈၁၁	၃.၅၈၉	၁၄၃	၃.၁၅၇	၁၂၁	၃၀	၆၉
၂၉	၂၆.၈၀၇	၃.၄၁၅	၁၂.၁၅၂	၅.၃၀၉	၂.၉၀၉	၁၃၇	၂.၆၉၆	၁၃၀	၂၃	၃၆
၃၀ - ၃၄	၁၄၈.၆၄၉	၂၁.၀၇၆	၇၂.၁၆၂	၂၉.၁၈၅	၁၃.၂၀၄	၅၄၆	၁၁.၆၀၂	၄၀၈	၁၇၃	၂၉၃
၃၅ - ၃၉	၁၃၄.၈၆၆	၂၀.၄၂၃	၇၀.၈၄၅	၂၄.၈၈၉	၉.၅၈၁	၄၂၂	၇.၈၇၀	၄၁၉	၁၄၃	၂၇၄
၄၀ - ၄၄	၁၂၇.၆၁၄	၁၉.၁၃၇	၆၇.၁၆၆	၂၇.၃၂၅	၇.၀၁၇	၂၆၂	၆.၀၀၃	၃၀၅	၁၃၃	၂၆၆
၄၅ - ၄၉	၁၁၈.၆၆၆	၂၁.၇၂၁	၆၂.၉၈၉	၂၁.၄၆၈	၆.၈၇၆	၂၉၁	၄.၅၇၆	၂၁၆	၁၃၅	၃၉၄
၅၀ နှစ်နှင့်အထက်	၃၉၉.၀၃၁	၁၁၅.၈၈၀	၂၁၄.၁၃၁	၄၂.၀၄၃	၁၄.၈၇၅	၆၂၃	၇.၆၅၀	၄၆၄	၃၅၄	၃.၀၁၁
၅၅ နှစ်နှင့်အထက်	၁.၀၈၉.၇၂၁	၂၁၉.၈၂၂	၅၅၈.၅၉၉	၁၇၇.၆၈၆	၆၉.၈၂၄	၂.၈၈၂	၅၂.၈၃၃	၂.၄၆၈	၁.၀၉၈	၄.၅၀၉
<b>ကျား</b>	<b>၈၉၉.၀၇၃</b>	<b>၁၀၈.၉၅၇</b>	<b>၄၅၃.၁၇၈</b>	<b>၂၁၂.၃၁၅</b>	<b>၇၇.၉၇၃</b>	<b>၂.၈၇၁</b>	<b>၃၇.၆၀၄</b>	<b>၁.၂၃၆</b>	<b>၁.၁၅၈</b>	<b>၃.၇၈၁</b>
၅	၂၂.၈၀၆	၁၅.၉၉၁	၆.၈၁၃	-	-	-	-	-	-	၂
၆	၂၂.၆၉၆	၅.၅၃၃	၁၇.၁၆၁	-	-	-	-	-	-	၂
၇	၂၄.၃၅၃	၂.၆၇၆	၂၁.၆၇၄	-	-	-	-	-	-	၃
၈	၂၂.၉၀၄	၁.၇၀၁	၂၁.၁၉၈	-	-	-	-	-	-	၅
၉	၂၃.၄၅၂	၁.၃၆၁	၂၁.၇၁၀	၃၇၁	-	-	-	-	-	၁၀
၁၀	၂၄.၆၀၇	၁.၃၆၃	၂၀.၂၄၁	၂.၉၇၀	-	-	-	-	-	၃၃
၁၁	၂၂.၃၃၆	၁.၀၀၃	၁၃.၃၃၂	၇.၉၈၇	-	-	-	-	-	၁၄
၁၂	၂၆.၆၉၆	၁.၃၆၀	၁၁.၈၇၃	၁၃.၄၃၆	-	-	-	-	-	၂၇
၁၃	၂၇.၈၄၁	၁.၅၅၃	၉.၃၁၂	၁၆.၅၅၇	၃၈၀	-	-	-	-	၃၉
၁၄	၂၂.၆၇၄	၁.၂၂၆	၆.၃၁၇	၁၂.၈၆၂	၂.၂၁၀	-	-	-	၁	၅၈
၁၅	၂၁.၇၄၈	၁.၄၂၅	၆.၃၆၆	၈.၉၅၃	၄.၉၄၃	-	၁၄	-	၁	၄၆
၁၆	၁၈.၃၄၇	၁.၁၅၄	၅.၆၂၇	၆.၁၃၈	၅.၁၅၇	၉	၂၁၀	-	၁၄	၃၈
၁၇	၁၆.၉၇၉	၁.၀၃၀	၅.၁၉၅	၅.၃၂၈	၄.၅၈၆	၃၀	၇၃၁	-	၄၁	၃၈

အသက်	အမြင့်ဆုံးတက်ရောက်ပြီးစီးခဲ့သည့်အတန်း									
	စုစုပေါင်း	အတန်းမရှိ	မူလတန်း (သူငယ်တန်း မှ ၄ တန်းထိ)	အလယ်တန်း (၅ တန်းမှ ၈ တန်းထိ)	အထက်တန်း (၉ တန်း မှ ၁၀ တန်းထိ)	ဒီပလိုမာ	တက္ကသိုလ်/ ကောလိပ်	ဘွဲ့လွန်နှင့် အထက်	အသက်မွေး ဝမ်းကျောင်း သင်တန်း	အခြား
၁၈	၂၁,၅၀၃	၁,၆၂၂	၇,၅၁၀	၆,၇၃၅	၄,၂၂၈	၈၆	၁,၂၁၉	-	၅၁	၅၂
၁၉	၁၅,၂၅၁	၁,၀၇၅	၄,၈၈၀	၄,၆၁၄	၃,၀၃၉	၁၄၄	၁,၃၆၉	၉	၈၉	၃၂
၂၀	၁၇,၄၀၆	၁,၅၃၆	၅,၉၀၁	၅,၀၉၆	၃,၀၅၅	၁၅၆	၁,၅၁၅	၁၁	၈၇	၄၉
၂၁	၁၂,၃၂၇	၈၄၈	၃,၉၀၆	၃,၅၅၂	၂,၃၆၅	၁၂၇	၁,၄၁၇	၃၃	၄၀	၃၉
၂၂	၁၄,၀၁၉	၁,၁၁၁	၄,၈၈၃	၃,၉၁၇	၂,၃၈၅	၁၁၆	၁,၅၀၆	၃၃	၃၂	၃၆
၂၃	၁၄,၂၅၉	၁,၀၅၉	၅,၀၉၈	၃,၉၀၃	၂,၄၄၈	၁၀၄	၁,၅၅၂	၂၆	၃၂	၃၇
၂၄	၁၂,၅၈၈	၉၃၅	၄,၄၃၅	၃,၃၁၈	၂,၃၄၆	၈၇	၁,၃၄၈	၃၈	၃၆	၄၅
၂၅	၁၇,၉၇၆	၁,၈၁၅	၇,၀၆၂	၄,၆၅၀	၂,၆၈၉	၉၀	၁,၅၃၇	၆၀	၂၃	၅၀
၂၆	၁၂,၄၅၀	၁,၀၆၃	၄,၈၃၆	၃,၀၆၀	၁,၉၈၃	၉၁	၁,၃၀၄	၅၄	၂၁	၃၈
၂၇	၁၃,၅၂၅	၁,၂၅၉	၅,၄၁၆	၃,၂၂၇	၁,၉၁၉	၁၀၅	၁,၄၈၅	၅၈	၁၆	၄၀
၂၈	၁၅,၅၄၅	၁,၃၉၉	၆,၅၁၂	၃,၇၅၇	၂,၀၉၂	၉၃	၁,၅၆၇	၅၃	၁၆	၅၆
၂၉	၁၂,၀၁၁	၁,၀၁၉	၄,၉၄၉	၂,၉၁၈	၁,၆၇၄	၈၅	၁,၂၆၅	၅၈	၁၃	၃၀
၃၀ - ၃၄	၆၇,၆၅၂	၆,၂၈၁	၃၀,၇၄၆	၁၆,၆၀၉	၇,၄၈၃	၃၇၄	၅,၆၂၈	၁၈၂	၁၀၆	၂၄၃
၃၅ - ၃၉	၆၂,၄၇၆	၆,၁၈၉	၃၁,၄၉၃	၁၄,၈၃၇	၅,၄၃၂	၂၉၀	၃,၇၇၈	၁၄၃	၁၀၀	၂၁၄
၄၀ - ၄၄	၅၇,၈၈၁	၅,၂၂၃	၂၈,၉၆၉	၁၆,၁၄၇	၄,၀၉၆	၁၈၃	၂,၈၈၂	၉၅	၈၃	၂၀၃
၄၅ - ၄၉	၅၅,၀၁၇	၅,၈၆၈	၂၈,၃၄၈	၁၃,၅၈၆	၄,၀၂၅	၂၁၂	၂,၄၆၅	၁၀၆	၁၀၅	၃၀၂
၅၀ နှစ်နှင့်အထက်	၁၇၉,၇၄၈	၃၃,၂၇၉	၁၀၁,၄၁၅	၂၇,၇၈၇	၉,၄၃၈	၄၈၉	၄,၈၁၂	၂၇၇	၂၅၁	၂,၀၀၀
၅၅ နှစ်နှင့်အထက်	၄၉၄,၂၈၁	၆၃,၃၉၅	၂၄၉,၇၄၆	၁၀၆,၅၇၈	၄၀,၈၃၁	၂,၀၁၂	၂၆,၇၂၃	၁,၀၈၆	၇၃၄	၃,၁၇၆
<b>မ</b>	<b>၁,၀၂၀,၆၄၇</b>	<b>၂၁၀,၂၇၄</b>	<b>၅၃၀,၉၇၀</b>	<b>၁၇၀,၃၈၀</b>	<b>၆၄,၀၅၈</b>	<b>၁,၇၀၄</b>	<b>၃၉,၂၉၉</b>	<b>၁,၆၄၃</b>	<b>၇၇၁</b>	<b>၁,၅၄၈</b>
၅	၂၂,၀၀၈	၁၅,၁၁၀	၆,၈၉၄	-	-	-	-	-	-	၄
၆	၂၂,၁၁၀	၅,၃၂၉	၁၆,၇၇၈	-	-	-	-	-	-	၃
၇	၂၂,၉၀၂	၂,၅၇၉	၂၀,၃၂၂	-	-	-	-	-	-	၁
၈	၂၃,၃၅၉	၁,၈၀၂	၂၁,၅၅၇	-	-	-	-	-	-	၃
၉	၂၂,၁၃၈	၁,၂၂၄	၂၀,၅၁၉	၃၈၉	-	-	-	-	-	၆

ဇယား (ဃ - ၅(က)) အသက် (၅) နှစ်နှင့်အထက် လူဦးရေကို အမြင့်ဆုံးတက်ရောက်ပြီးစီးခဲ့သည့်အတန်းနှင့် အသက် အပိုင်းအခြားအလိုက် ကျား/မ ခွဲခြားဖော်ပြသောဇယား (မြို့ပြ/ကျေးလက်)

အသက်	အမြင့်ဆုံးတက်ရောက်ပြီးစီးခဲ့သည့်အတန်း									
	စုစုပေါင်း	အတန်းမရှိ	မူလတန်း (သူငယ်တန်း မှ ၄ တန်းထိ)	အလယ်တန်း (၅ တန်းမှ ၈ တန်းထိ)	အထက်တန်း (၉ တန်း မှ ၁၀ တန်းထိ)	ဒီပလိုမာ	တက္ကသိုလ်/ ကောလိပ်	ဘွဲ့လွန်နှင့် အထက်	အသက်မွေး ဝမ်းကျောင်း သင်တန်း	အခြား
၁၀	၂၃,၅၇၁	၁,၃၀၀	၁၉,၁၉၄	၃,၀၆၂	-	-	-	-	-	၁၅
၁၁	၂၁,၅၄၉	၉၈၉	၁၂,၃၈၃	၈,၁၇၀	-	-	-	-	-	၇
၁၂	၂၆,၁၁၀	၁,၄၇၂	၁၁,၄၁၄	၁၃,၂၁၃	-	-	-	-	-	၁၁
၁၃	၂၇,၀၇၂	၁,၆၆၇	၉,၀၁၆	၁၅,၉၂၅	၄၄၆	-	-	-	-	၁၈
၁၄	၂၃,၀၆၂	၁,၄၈၀	၇,၁၃၁	၁၁,၈၆၂	၂,၅၇၄	-	-	-	၁	၁၄
၁၅	၂၁,၉၈၄	၁,၈၉၂	၇,၄၅၇	၇,၃၉၁	၅,၁၉၃	-	၃၀	-	၆	၁၅
၁၆	၁၉,၆၄၉	၁,၇၁၃	၇,၀၂၂	၅,၁၈၁	၅,၄၅၂	၁၆	၂၅၁	-	၉	၅
၁၇	၁၈,၃၇၅	၁,၆၁၆	၆,၇၅၇	၄,၆၁၉	၄,၂၆၃	၅၆	၁,၀၁၂	-	၃၃	၁၉
၁၈	၂၄,၄၃၃	၂,၇၃၉	၁၀,၁၆၄	၅,၉၇၇	၃,၈၁၂	၁၀၉	၁,၅၄၉	-	၇၀	၁၃
၁၉	၁၇,၂၂၂	၁,၆၃၄	၆,၉၃၁	၄,၁၇၂	၂,၅၈၉	၁၅၂	၁,၆၃၉	၁၀	၇၅	၂၀
၂၀	၂၁,၇၃၇	၂,၉၁၉	၉,၁၅၅	၄,၈၈၈	၂,၆၄၂	၁၇၃	၁,၈၅၉	၁၉	၇၂	၁၀
၂၁	၁၄,၉၈၅	၁,၆၄၈	၆,၁၀၄	၃,၃၆၆	၁,၉၈၉	၁၁၁	၁,၆၆၉	၃၈	၅၂	၈
၂၂	၁၈,၀၆၅	၂,၂၁၄	၇,၈၂၉	၃,၉၁၂	၂,၁၄၉	၉၃	၁,၇၇၃	၅၀	၃၂	၁၃
၂၃	၁၈,၂၂၁	၂,၃၅၈	၈,၁၂၀	၃,၇၆၂	၂,၀၆၄	၆၂	၁,၇၃၄	၇၇	၃၀	၁၄
၂၄	၁၆,၆၅၅	၂,၁၆၂	၇,၃၇၃	၃,၃၈၃	၁,၈၉၂	၆၂	၁,၆၇၃	၆၇	၂၇	၁၆
၂၅	၂၂,၃၇၁	၃,၈၃၁	၁၀,၃၈၄	၄,၀၈၂	၂,၁၀၆	၅၂	၁,၈၁၄	၆၉	၁၈	၁၅
၂၆	၁၅,၆၇၀	၂,၃၃၃	၇,၁၉၆	၂,၈၄၈	၁,၅၆၃	၆၀	၁,၅၆၉	၇၆	၁၂	၁၃
၂၇	၁၆,၈၂၈	၂,၇၇၂	၈,၀၀၉	၂,၇၈၉	၁,၅၁၃	၆၀	၁,၅၇၀	၈၈	၁၇	၁၀
၂၈	၁၉,၇၂၃	၃,၆၉၈	၉,၇၃၉	၃,၀၅၄	၁,၄၉၇	၅၀	၁,၅၉၀	၆၈	၁၄	၁၃
၂၉	၁၄,၇၉၆	၂,၃၉၆	၇,၂၀၃	၂,၃၉၁	၁,၂၃၅	၅၂	၁,၄၃၁	၇၂	၁၀	၆
၃၀ - ၃၄	၈၀,၉၉၇	၁၄,၇၉၅	၄၁,၄၁၆	၁၂,၅၇၆	၅,၇၂၁	၁၇၂	၅,၉၇၄	၂၂၆	၆၇	၅၀
၃၅ - ၃၉	၇၂,၃၉၀	၁၄,၂၃၄	၃၉,၃၅၂	၁၀,၀၅၂	၄,၁၄၉	၁၃၂	၄,၀၉၂	၂၇၆	၄၃	၆၀
၄၀ - ၄၄	၆၉,၇၃၃	၁၃,၉၁၄	၃၈,၁၉၇	၁၁,၁၇၈	၂,၉၂၁	၇၉	၃,၁၂၁	၂၁၀	၅၀	၆၃
၄၅ - ၄၉	၆၃,၆၄၉	၁၅,၈၅၃	၃၄,၆၄၁	၇,၈၈၂	၂,၈၅၁	၇၉	၂,၁၁၁	၁၁၀	၃၀	၉၂
၅၀ နှစ်နှင့်အထက်	၂၁၉,၂၈၃	၈၂,၆၀၁	၁၁၂,၇၁၆	၁၄,၂၅၆	၅,၄၃၇	၁၃၄	၂,၈၃၈	၁၈၇	၁၀၃	၁,၀၁၁
၅၅ နှစ်နှင့်အထက်	၅၉၅,၄၄၀	၁၅၆,၄၂၇	၃၀၈,၈၅၃	၇၁,၁၀၈	၂၈,၉၉၃	၈၇၀	၂၆,၁၁၀	၁,၃၈၂	၃၆၄	၁,၃၃၃

ဇယား (ဃ - ၅(ခ)) ။ အသက် (၅) နှစ်နှင့်အထက်လူဦးရေကို အမြင့်ဆုံးတက်ရောက်ပြီးစီးခဲ့သည့်အတန်းနှင့် အသက်အပိုင်းအခြားအလိုက် ကျား/မ ခွဲခြားဖော်ပြသောဇယား (မြို့ပြ)

အသက်	အမြင့်ဆုံးတက်ရောက်ပြီးစီးခဲ့သည့်အတန်း									
	စုစုပေါင်း	အတန်းမရှိ	မူလတန်း (သူငယ်တန်း မှ ၄ တန်းထိ)	အလယ်တန်း (၅ တန်းမှ ၈ တန်းထိ)	အထက်တန်း (၉ တန်း မှ ၁၀ တန်းထိ)	ဒီပလိုမာ	တက္ကသိုလ်/ ကောလိပ်	ဘွဲ့လွန်နှင့် အထက်	အသက်မေး ဝမ်းကျောင်း သင်တန်း	အခြား
<b>မြို့ပြ</b>										
<b>ကျား/မ</b>	<b>၃၂၈,၇၅၅</b>	<b>၃၉,၅၀၆</b>	<b>၁၂၁,၁၈၇</b>	<b>၇၆,၈၃၅</b>	<b>၄၆,၉၅၂</b>	<b>၁,၆၆၇</b>	<b>၃၉,၅၉၆</b>	<b>၁,၄၄၈</b>	<b>၈၀၈</b>	<b>၇၅၆</b>
၅	၅,၇၇၀	၄,၆၆၃	၁,၁၀၇	-	-	-	-	-	-	-
၆	၅,၇၉၉	၁,၇၇၁	၄,၀၂၈	-	-	-	-	-	-	-
၇	၆,၂၀၄	၇၉၇	၅,၄၀၇	-	-	-	-	-	-	-
၈	၆,၃၅၈	၅၃၆	၅,၈၂၀	-	-	-	-	-	-	၂
၉	၆,၂၈၀	၄၁၈	၅,၇၂၇	၁၃၄	-	-	-	-	-	၁
၁၀	၆,၆၅၈	၄၄၆	၅,၀၃၇	၁,၁၃၈	-	-	-	-	-	၃၇
၁၁	၆,၄၈၇	၃၇၈	၃,၁၀၆	၃,၀၀၃	-	-	-	-	-	-
၁၂	၇,၆၆၄	၄၈၇	၂,၆၀၀	၄,၅၇၅	-	-	-	-	-	၂
၁၃	၈,၈၇၂	၅၄၆	၂,၃၃၃	၅,၇၀၄	၂၈၂	-	-	-	-	၇
၁၄	၇,၆၅၄	၄၉၄	၁,၇၃၂	၃,၉၉၆	၁,၄၂၀	-	-	-	-	၁၂
၁၅	၇,၃၀၀	၄၉၄	၁,၆၇၃	၂,၂၅၂	၂,၈၅၂	-	၁၈	-	၂	၉
၁၆	၆,၈၀၅	၄၆၀	၁,၅၃၅	၁,၆၀၈	၂,၉၅၉	၁၀	၂၁၆	-	၉	၈
၁၇	၆,၇၆၁	၄၇၂	၁,၅၁၅	၁,၄၄၆	၂,၃၉၇	၃၆	၈၄၃	-	၄၄	၈
၁၈	၇,၉၈၇	၇၁၅	၂,၀၄၉	၁,၇၇၈	၂,၀၆၉	၅၈	၁,၂၄၉	-	၅၉	၁၀
၁၉	၆,၃၇၄	၄၇၉	၁,၄၁၆	၁,၃၁၆	၁,၅၄၂	၁၁၄	၁,၄၀၅	၉	၈၂	၁၁
၂၀	၆,၉၉၁	၆၇၅	၁,၆၉၂	၁,၃၈၅	၁,၅၁၆	၁၁၅	၁,၅၀၆	၁၀	၈၂	၁၀
၂၁	၅,၅၀၉	၃၈၉	၁,၂၀၀	၁,၁၁၈	၁,၂၄၀	၈၃	၁,၄၀၂	၃၃	၄၂	၂
၂၂	၆,၀၇၇	၅၂၀	၁,၄၅၂	၁,၂၀၂	၁,၂၃၄	၇၅	၁,၅၂၄	၃၇	၂၄	၉
၂၃	၅,၉၉၆	၄၉၆	၁,၄၇၄	၁,၁၃၆	၁,၂၄၄	၅၂	၁,၅၁၆	၄၆	၂၇	၅
၂၄	၅,၅၀၄	၄၅၆	၁,၂၉၈	၁,၀၁၇	၁,၁၈၉	၄၉	၁,၄၂၀	၃၈	၂၆	၁၁

အသက်	အမြင့်ဆုံးတက်ရောက်ပြီးစီးခဲ့သည့်အတန်း									
	စုစုပေါင်း	အတန်းမရှိ	မူလတန်း (သူငယ်တန်း မှ ၄ တန်းထိ)	အလယ်တန်း (၅ တန်းမှ ၈ တန်းထိ)	အထက်တန်း (၉ တန်း မှ ၁၀ တန်းထိ)	ဒီပလိုမာ	တက္ကသိုလ်/ ကောလိပ်	ဘွဲ့လွန်နှင့် အထက်	အသက်မွေး ဝမ်းကျောင်း သင်တန်း	အခြား
၂၅	၆,၈၈၇	၇၁၇	၁,၈၈၁	၁,၃၀၀	၁,၃၁၇	၄၁	၁,၅၆၀	၄၈	၁၂	၁၁
၂၆	၅,၂၇၃	၄၈၃	၁,၃၆၄	၉၇၄	၉၅၂	၅၉	၁,၃၆၄	၅၄	၁၄	၉
၂၇	၅,၅၆၅	၅၄၅	၁,၄၉၂	၉၆၂	၉၆၇	၅၂	၁,၄၇၂	၆၀	၁၁	၄
၂၈	၆,၃၀၆	၆၃၈	၁,၈၆၅	၁,၂၁၃	၉၉၈	၄၉	၁,၄၇၈	၄၉	၁၀	၆
၂၉	၅,၀၈၃	၄၄၃	၁,၃၃၇	၉၇၄	၈၇၉	၅၈	၁,၃၂၄	၅၂	၁၀	၆
၃၀ - ၃၄	၂၇,၁၉၉	၂,၅၀၇	၈,၄၀၁	၅,၈၂၆	၄,၁၃၄	၁၉၀	၅,၈၆၈	၁၆၆	၅၅	၅၂
၃၅ - ၃၉	၂၄,၄၂၄	၂,၂၅၀	၈,၂၁၂	၅,၇၆၈	၃,၄၀၃	၁၄၃	၄,၃၂၄	၂၃၂	၅၂	၄၀
၄၀ - ၄၄	၂၃,၅၄၉	၂,၀၅၇	၇,၈၁၂	၆,၈၈၂	၃,၀၃၁	၉၉	၃,၃၉၂	၁၉၅	၄၅	၃၆
၄၅ - ၄၉	၂၁,၈၄၁	၂,၁၇၇	၇,၅၇၈	၅,၈၆၇	၃,၂၀၂	၁၁၅	၂,၆၅၄	၁၃၇	၅၉	၅၂
၅၀ နှစ်နှင့်အထက်	၆၉,၅၇၈	၁၁,၉၉၇	၂၉,၀၄၄	၁၄,၂၆၁	၈,၁၂၅	၂၆၉	၅,၀၆၁	၂၈၂	၁၄၃	၃၉၆
၂၅ နှစ်နှင့်အထက်	၁၉၅,၇၀၅	၂၃,၈၁၄	၆၈,၉၈၆	၄၄,၀၂၇	၂၇,၀၀၈	၁,၀၇၅	၂၈,၄၉၇	၁,၂၇၅	၄၁၁	၆၁၂
<b>ကျား</b>	<b>၁၅၃,၈၈၆</b>	<b>၁၄,၄၆၃</b>	<b>၅၂,၇၅၃</b>	<b>၄၁,၁၄၈</b>	<b>၂၄,၉၀၄</b>	<b>၁,၀၂၇</b>	<b>၁၈,၁၄၃</b>	<b>၄၉၂</b>	<b>၄၈၄</b>	<b>၄၇၂</b>
၅	၂,၉၃၃	၂,၃၈၁	၅၅၂	-	-	-	-	-	-	-
၆	၂,၉၆၁	၉၃၆	၂,၀၂၅	-	-	-	-	-	-	-
၇	၃,၁၄၄	၃၉၀	၂,၇၅၄	-	-	-	-	-	-	-
၈	၃,၂၁၂	၂၄၈	၂,၉၆၃	-	-	-	-	-	-	၁
၉	၃,၂၃၂	၂၁၇	၂,၉၅၅	၆၀	-	-	-	-	-	-
၁၀	၃,၄၄၃	၂၃၇	၂,၆၁၈	၅၆၅	-	-	-	-	-	၂၃
၁၁	၃,၃၄၁	၂၀၂	၁,၆၃၇	၁,၅၀၂	-	-	-	-	-	-
၁၂	၃,၉၉၉	၂၆၈	၁,၃၈၇	၂,၃၄၃	-	-	-	-	-	၁
၁၃	၄,၄၆၀	၂၇၈	၁,၂၆၃	၂,၇၉၃	၁၂၄	-	-	-	-	၂
၁၄	၃,၉၅၇	၂၄၄	၉၁၇	၂,၁၃၀	၆၆၀	-	-	-	-	၆
၁၅	၃,၆၅၉	၂၃၅	၈၀၆	၁,၂၅၃	၁,၃၅၁	-	၇	-	-	၇
၁၆	၃,၃၇၂	၁၉၀	၇၆၅	၉၇၃	၁,၃၃၄	၂	၉၄	-	၇	၇

ဇယား (ဃ - ၅(ခ)) အသက် (၅) နှစ်နှင့်အထက် လူဦးရေကို အမြင့်ဆုံးတက်ရောက်ပြီးစီးခဲ့သည့်အတန်းနှင့် အသက် အပိုင်းအခြားအလိုက် ကျား/မ ခွဲခြားဖော်ပြသောဇယား (မြို့ပြ)



အသက်	အမြင့်ဆုံးတက်ရောက်ပြီးစီးခဲ့သည့်အတန်း									
	စုစုပေါင်း	အတန်းမရှိ	မူလတန်း (သူငယ်တန်း မှ ၄ တန်းထိ)	အလယ်တန်း (၅ တန်းမှ ၈ တန်းထိ)	အထက်တန်း (၉ တန်း မှ ၁၀ တန်းထိ)	ဒီပလိုမာ	တက္ကသိုလ်/ ကောလိပ်	ဘွဲ့လွန်နှင့် အထက်	အသက်မွေး ဝမ်းကျောင်း သင်တန်း	အခြား
၁၇	၃,၃၄၆	၁၉၆	၇၁၆	၈၂၇	၁,၂၁၄	၁၅	၃၄၅	-	၂၇	၆
၁၈	၃,၈၆၃	၂၈၁	၉၃၅	၉၆၉	၁,၀၉၆	၃၁	၅၂၀	-	၂၄	၇
၁၉	၃,၁၁၀	၂၂၄	၆၁၃	၇၄၁	၈၀၅	၆၂	၆၁၁	၅	၄၄	၅
၂၀	၃,၂၇၃	၂၉၆	၆၇၉	၇၇၃	၇၉၅	၅၂	၆၂၆	၂	၄၅	၅
၂၁	၂,၇၁၈	၁၆၄	၅၃၁	၆၂၇	၆၈၈	၄၅	၆၂၅	၁၅	၂၂	၁
၂၂	၂,၈၇၂	၂၀၆	၅၉၉	၆၄၃	၆၈၃	၄၅	၆၆၅	၁၁	၁၃	၇
၂၃	၂,၈၁၆	၁၈၆	၅၈၉	၆၀၆	၇၀၃	၃၂	၆၆၉	၁၁	၁၅	၅
၂၄	၂,၅၂၇	၁၇၄	၅၀၅	၅၂၃	၆၅၈	၂၉	၆၀၅	၁၀	၁၂	၁၁
၂၅	၃,၂၄၉	၂၇၈	၈၁၆	၆၉၉	၇၁၃	၂၃	၆၈၈	၁၈	၈	၆
၂၆	၂,၄၂၄	၁၈၆	၅၅၆	၅၂၄	၅၃၀	၃၇	၅၆၅	၉	၉	၈
၂၇	၂,၆၀၃	၁၉၀	၆၃၇	၅၁၉	၅၃၉	၃၃	၆၆၂	၁၃	၆	၄
၂၈	၂,၈၈၃	၂၁၀	၇၃၄	၆၅၁	၅၃၈	၃၁	၆၉၁	၁၇	၆	၅
၂၉	၂,၃၃၂	၁၅၇	၅၃၄	၅၃၉	၄၉၇	၃၅	၅၄၆	၁၃	၇	၄
၃၀ - ၃၄	၁၂,၈၀၆	၉၃၁	၃,၅၇၉	၃,၁၈၁	၂,၂၅၃	၁၂၃	၂,၆၁၅	၅၂	၃၁	၄၁
၃၅ - ၃၉	၁၁,၄၁၈	၇၆၆	၃,၅၀၅	၃,၁၉၂	၁,၈၄၄	၉၅	၁,၉၀၀	၅၄	၃၇	၂၅
၄၀ - ၄၄	၁၀,၇၂၆	၆၂၇	၃,၁၅၁	၃,၆၇၆	၁,၆၄၀	၆၃	၁,၄၆၂	၄၈	၂၈	၃၁
၄၅ - ၄၉	၉,၇၆၆	၆၃၂	၂,၈၉၉	၃,၁၂၀	၁,၆၃၂	၇၈	၁,၂၆၇	၅၈	၄၃	၃၇
၅၀ နှစ်နှင့်အထက်	၂၉,၄၄၁	၂,၉၃၃	၁၀,၅၃၃	၇,၇၁၉	၄,၆၀၇	၁၉၆	၂,၉၈၀	၁၅၆	၁၀၀	၂၁၇
၂၅ နှစ်နှင့်အထက်	၈၇,၆၄၈	၆,၉၁၀	၂၆,၉၄၄	၂၃,၈၂၀	၁၄,၇၉၃	၇၁၄	၁၃,၃၇၆	၄၃၈	၂၇၅	၃၇၈
<b>မ</b>	<b>၁၇၄,၈၆၉</b>	<b>၂၅,၀၄၃</b>	<b>၆၈,၄၃၄</b>	<b>၃၅,၆၈၇</b>	<b>၂၂,၀၄၈</b>	<b>၆၄၀</b>	<b>၂၁,၄၅၃</b>	<b>၉၅၆</b>	<b>၃၂၄</b>	<b>၂၈၄</b>
၅	၂,၈၃၇	၂,၂၈၂	၅၅၅	-	-	-	-	-	-	-
၆	၂,၈၃၈	၈၃၅	၂,၀၀၃	-	-	-	-	-	-	-
၇	၃,၀၆၀	၄၀၇	၂,၆၅၃	-	-	-	-	-	-	-
၈	၃,၁၄၆	၂၈၈	၂,၈၅၇	-	-	-	-	-	-	၁
၉	၃,၀၄၈	၂၀၁	၂,၇၇၂	၇၄	-	-	-	-	-	၁
၁၀	၃,၂၁၅	၂၀၉	၂,၄၁၉	၅၇၃	-	-	-	-	-	၁၄

ဇယား (ဃ - ၅(ခ)) အသက် (၅) နှစ်နှင့်အထက် လူဦးရေကို အမြင့်ဆုံးတက်ရောက်ပြီးစီးခဲ့သည့်အတန်းနှင့် အသက် အပိုင်းအခြားအလိုက် ကျား/မ ခွဲခြားဖော်ပြသောဇယား (မြို့ပြ)

အသက်	အမြင့်ဆုံးတက်ရောက်ပြီးစီးခဲ့သည့်အတန်း									
	စုစုပေါင်း	အတန်းမရှိ	မူလတန်း (သူငယ်တန်း မှ ၄ တန်းထိ)	အလယ်တန်း (၅ တန်းမှ ၈ တန်းထိ)	အထက်တန်း (၉ တန်း မှ ၁၀ တန်းထိ)	ဒီပလိုမာ	တက္ကသိုလ်/ ကောလိပ်	ဘွဲ့လွန်နှင့် အထက်	အသက်မွေး ဝမ်းကျောင်း သင်တန်း	အခြား
၁၁	၃,၁၄၆	၁၇၆	၁,၄၆၉	၁,၅၀၁	-	-	-	-	-	-
၁၂	၃,၆၆၅	၂၁၉	၁,၂၁၃	၂,၂၃၂	-	-	-	-	-	၁
၁၃	၄,၄၁၂	၂၆၈	၁,၀၇၀	၂,၉၁၁	၁၅၈	-	-	-	-	၅
၁၄	၃,၆၉၇	၂၅၀	၈၁၅	၁,၈၆၆	၇၆၀	-	-	-	-	၆
၁၅	၃,၆၄၁	၂၅၉	၈၆၇	၉၉၉	၁,၅၀၁	-	၁၁	-	၂	၂
၁၆	၃,၄၃၃	၂၇၀	၇၇၀	၆၃၅	၁,၆၂၅	၈	၁၂၂	-	၂	၁
၁၇	၃,၄၁၅	၂၇၆	၇၉၉	၆၁၉	၁,၁၈၃	၂၁	၄၉၈	-	၁၇	၂
၁၈	၄,၁၂၄	၄၃၄	၁,၁၁၄	၈၀၉	၉၇၃	၂၇	၇၂၉	-	၃၅	၃
၁၉	၃,၂၆၄	၂၅၅	၈၀၃	၅၇၅	၇၃၇	၅၂	၇၉၄	၄	၃၈	၆
၂၀	၃,၇၁၈	၃၇၉	၁,၀၁၃	၆၁၂	၇၂၁	၆၃	၈၈၀	၈	၃၇	၅
၂၁	၂,၇၉၁	၂၂၅	၆၆၉	၄၉၁	၅၅၂	၃၈	၇၇၇	၁၈	၂၀	၁
၂၂	၃,၂၀၅	၃၁၄	၈၅၃	၅၅၉	၅၅၁	၃၀	၈၅၉	၂၆	၁၁	၂
၂၃	၃,၁၈၀	၃၁၀	၈၈၅	၅၃၀	၅၄၁	၂၀	၈၄၇	၃၅	၁၂	-
၂၄	၂,၉၇၇	၂၈၂	၇၉၃	၄၉၄	၅၃၁	၂၀	၈၁၅	၂၈	၁၄	-
၂၅	၃,၆၃၈	၄၃၉	၁,၀၆၅	၆၀၁	၆၀၄	၁၈	၈၇၂	၃၀	၄	၅
၂၆	၂,၈၄၉	၂၉၇	၈၀၈	၄၅၀	၄၂၂	၂၂	၇၉၉	၄၅	၅	၁
၂၇	၂,၉၆၂	၃၅၅	၈၅၅	၄၄၃	၄၂၈	၁၉	၈၁၀	၄၇	၅	-
၂၈	၃,၄၂၃	၄၂၈	၁,၁၃၁	၅၆၂	၄၆၀	၁၈	၇၈၇	၃၂	၄	၁
၂၉	၂,၇၅၁	၂၈၆	၈၀၃	၄၃၅	၃၈၂	၂၃	၇၇၈	၃၉	၃	၂
၃၀ - ၃၄	၁၄,၃၉၃	၁,၅၇၆	၄,၈၂၂	၂,၆၄၅	၁,၈၈၁	၆၇	၃,၂၅၃	၁၁၄	၂၄	၁၁
၃၅ - ၃၉	၁၃,၀၀၆	၁,၄၈၄	၄,၇၀၇	၂,၅၇၆	၁,၅၅၉	၄၈	၂,၄၂၄	၁၇၈	၁၅	၁၅
၄၀ - ၄၄	၁၂,၈၂၃	၁,၄၃၀	၄,၆၆၁	၃,၂၀၆	၁,၃၉၁	၃၆	၁,၉၃၀	၁၄၇	၁၇	၅
၄၅ - ၄၉	၁၂,၀၇၅	၁,၅၄၅	၄,၆၇၉	၂,၇၄၇	၁,၅၇၀	၃၇	၁,၃၈၇	၇၉	၁၆	၁၅
၅၀ နှစ်နှင့်အထက်	၄၀,၁၃၇	၉,၀၆၄	၁၈,၅၁၁	၆,၅၄၂	၃,၅၁၈	၇၃	၂,၀၈၁	၁၂၆	၄၃	၁၇၉
၂၅ နှစ်နှင့်အထက်	၁၀၈,၀၅၇	၁၆,၉၀၄	၄၂,၀၄၂	၂၀,၂၀၇	၁၂,၂၁၅	၃၆၁	၁၅,၁၂၁	၈၃၇	၁၃၆	၂၃၄

ဇယား (ဃ - ၅(ဂ)) ။ အသက် (၅) နှစ်နှင့်အထက်လူဦးရေကို အမြင့်ဆုံးတက်ရောက်ပြီးစီးခဲ့သည့်အတန်းနှင့် အသက်အပိုင်းအခြားအလိုက် ကျား/မ ခွဲခြားဖော်ပြသောဇယား (ကျေးလက်)

အသက်	အမြင့်ဆုံးတက်ရောက်ပြီးစီးခဲ့သည့်အတန်း									
	စုစုပေါင်း	အတန်းမရှိ	မူလတန်း (သူငယ်တန်း မှ ၄ တန်းထိ)	အလယ်တန်း (၅ တန်းမှ ၈ တန်းထိ)	အထက်တန်း (၉ တန်းမှ ၁၀ တန်းထိ)	ဒီပလိုမာ	တက္ကသိုလ်/ ကောလိပ်	ဘွဲ့လွန်နှင့် အထက်	အသက်မွေး ဝမ်းကျောင်း သင်တန်း	အခြား
ကျေးလက် ကျား/မ	၁,၅၉၀,၉၆၅	၂၇၉,၇၂၅	၈၆၂,၉၆၁	၃၀၅,၈၆၀	၉၅,၀၇၉	၂,၉၀၈	၃၇,၃၀၇	၁,၄၃၁	၁,၁၂၁	၄,၅၇၃
၅	၃၉,၀၄၄	၂၆,၄၃၈	၁၂,၆၀၀	-	-	-	-	-	-	၆
၆	၃၉,၀၀၇	၉,၀၉၁	၂၉,၉၁၁	-	-	-	-	-	-	၅
၇	၄၁,၀၅၁	၄,၄၅၈	၃၆,၅၈၉	-	-	-	-	-	-	၄
၈	၃၉,၉၀၅	၂,၉၆၇	၃၆,၉၃၂	-	-	-	-	-	-	၆
၉	၃၉,၃၁၀	၂,၁၆၇	၃၆,၅၀၂	၆၂၆	-	-	-	-	-	၁၅
၁၀	၄၁,၅၂၀	၂,၂၁၇	၃၄,၃၉၈	၄,၈၉၄	-	-	-	-	-	၁၁
၁၁	၃၇,၃၉၈	၁,၆၁၄	၂၂,၆၀၉	၁၃,၁၅၄	-	-	-	-	-	၂၁
၁၂	၄၅,၁၄၂	၂,၃၄၅	၂၀,၆၈၇	၂၂,၀၇၄	-	-	-	-	-	၃၆
၁၃	၄၆,၀၄၁	၂,၆၇၄	၁၅,၉၉၅	၂၆,၇၇၈	၅၄၄	-	-	-	-	၅၀
၁၄	၃၈,၀၈၂	၂,၂၁၂	၁၁,၇၁၆	၂၀,၇၂၈	၃,၃၆၄	-	-	-	၂	၆၀
၁၅	၃၆,၄၃၂	၂,၈၂၃	၁၂,၁၅၀	၁၄,၀၉၂	၇,၂၈၄	-	၂၆	-	၅	၅၂
၁၆	၃၁,၁၉၁	၂,၄၀၇	၁၁,၁၁၄	၉,၇၁၁	၇,၆၅၀	၁၅	၂၄၅	-	၁၄	၃၅
၁၇	၂၈,၅၉၃	၂,၁၇၄	၁၀,၄၃၇	၈,၅၀၁	၆,၄၅၂	၅၀	၉၀၀	-	၃၀	၄၉
၁၈	၃၇,၉၄၉	၃,၆၄၆	၁၅,၆၂၅	၁၀,၉၃၄	၅,၉၇၁	၁၃၇	၁,၅၁၉	-	၆၂	၅၅
၁၉	၂၆,၀၉၉	၂,၂၃၀	၁၀,၃၉၅	၇,၄၇၀	၄,၀၈၆	၁၈၂	၁,၆၀၃	၁၀	၈၂	၄၁
၂၀	၃၂,၁၅၂	၃,၇၈၀	၁၃,၃၆၄	၈,၅၉၉	၄,၁၈၁	၂၁၄	၁,၈၆၈	၂၀	၇၇	၄၉
၂၁	၂၁,၈၀၃	၂,၁၀၇	၈,၈၁၀	၅,၈၀၀	၃,၁၁၄	၁၅၅	၁,၆၈၄	၃၈	၅၀	၄၅
၂၂	၂၆,၀၀၇	၂,၈၀၅	၁၁,၂၆၀	၆,၆၂၇	၃,၃၀၀	၁၃၄	၁,၇၅၅	၄၆	၄၀	၄၀
၂၃	၂၆,၄၈၄	၂,၉၂၁	၁၁,၇၄၄	၆,၅၂၉	၃,၂၆၈	၁၁၄	၁,၇၇၀	၅၇	၃၅	၄၆
၂၄	၂၃,၇၃၉	၂,၆၄၁	၁၀,၅၁၀	၅,၆၈၄	၃,၀၄၉	၁၀၀	၁,၆၀၁	၆၇	၃၇	၅၀

အသက်	အမြင့်ဆုံးတက်ရောက်ပြီးစီးခဲ့သည့်အတန်း									
	စုစုပေါင်း	အတန်းမရှိ	မူလတန်း (သူငယ်တန်း မှ ၄ တန်းထိ)	အလယ်တန်း (၅ တန်းမှ ၈ တန်းထိ)	အထက်တန်း (၉ တန်းမှ ၁၀ တန်းထိ)	ဒီပလိုမာ	တက္ကသိုလ်/ ကောလိပ်	ဘွဲ့လွန်နှင့် အထက်	အသက်မွေး ဝမ်းကျောင်း သင်တန်း	အခြား
၂၅	၃၃,၄၆၀	၄,၉၂၉	၁၅,၅၆၅	၇,၄၃၂	၃,၄၇၈	၁၀၁	၁,၇၉၁	၈၁	၂၉	၅၄
၂၆	၂၂,၈၄၇	၂,၉၁၃	၁၀,၆၆၈	၄,၉၃၄	၂,၅၉၄	၉၂	၁,၅၀၉	၇၆	၁၉	၄၂
၂၇	၂၄,၇၈၈	၃,၄၈၆	၁၁,၉၃၃	၅,၀၅၄	၂,၄၆၅	၁၁၃	၁,၅၈၃	၈၆	၂၂	၄၆
၂၈	၂၈,၉၆၂	၄,၄၅၉	၁၄,၃၈၆	၅,၅၉၈	၂,၅၉၁	၉၄	၁,၆၇၉	၇၂	၂၀	၆၃
၂၉	၂၁,၇၂၄	၂,၉၇၂	၁၀,၈၁၅	၄,၃၃၅	၂,၀၃၀	၇၉	၁,၃၇၂	၇၈	၁၃	၃၀
၃၀ - ၃၄	၁၂၁,၄၅၀	၁၈,၅၆၉	၆၃,၇၆၁	၂၃,၃၅၉	၉,၀၇၀	၃၅၆	၅,၇၃၄	၂၄၂	၁၁၈	၂၄၁
၃၅ - ၃၉	၁၁၀,၄၄၂	၁၈,၁၇၃	၆၂,၆၃၃	၁၉,၁၂၁	၆,၁၇၈	၂၇၉	၃,၅၄၆	၁၈၇	၉၁	၂၃၄
၄၀ - ၄၄	၁၀၄,၀၆၅	၁၇,၀၈၀	၅၉,၃၅၄	၂၀,၄၄၃	၃,၉၈၆	၁၆၃	၂,၆၁၁	၁၁၀	၈၈	၂၃၀
၄၅ - ၄၉	၉၆,၈၂၅	၁၉,၅၄၄	၅၅,၄၁၁	၁၅,၆၀၁	၃,၆၇၄	၁၇၆	၁,၉၂၂	၇၉	၇၆	၃၄၂
၅၀ နှစ်နှင့်အထက်	၃၂၉,၄၅၃	၁၀၃,၈၈၃	၁၈၅,၀၈၇	၅၇,၇၈၂	၆,၇၅၀	၃၅၄	၂,၅၈၉	၁၈၂	၂၁၁	၂,၆၁၅
၂၅ နှစ်နှင့်အထက်	၈၉၄,၀၁၆	၁၉၆,၀၀၈	၄၈၉,၆၁၃	၁၃၃,၆၅၉	၄၂,၈၁၆	၁,၈၀၇	၂၄,၃၃၆	၁,၁၉၃	၆၈၇	၃,၈၉၇
<b>ကျား</b>	<b>၇၄၅,၁၈၇</b>	<b>၉၄,၄၉၄</b>	<b>၄၀၀,၄၂၅</b>	<b>၁၇၁,၁၆၇</b>	<b>၅၃,၀၆၉</b>	<b>၁,၈၄၄</b>	<b>၁၉,၄၆၁</b>	<b>၇၄၄</b>	<b>၆၇၄</b>	<b>၃,၃၀၉</b>
၅	၁၉,၈၇၃	၁၃,၆၁၀	၆,၂၆၁	-	-	-	-	-	-	၂
၆	၁၉,၇၃၅	၄,၅၉၇	၁၅,၁၃၆	-	-	-	-	-	-	၂
၇	၂၁,၂၀၉	၂,၂၈၆	၁၈,၉၂၀	-	-	-	-	-	-	၃
၈	၁၉,၆၉၂	၁,၄၅၃	၁၈,၂၃၅	-	-	-	-	-	-	၄
၉	၂၀,၂၂၀	၁,၁၄၄	၁၈,၇၅၅	၃၁၁	-	-	-	-	-	၁၀
၁၀	၂၁,၁၆၄	၁,၁၂၆	၁၇,၆၂၃	၂,၄၀၅	-	-	-	-	-	၁၀
၁၁	၁၈,၉၉၅	၈၀၁	၁၈,၆၉၅	၆,၄၈၅	-	-	-	-	-	၁၄
၁၂	၂၂,၆၉၇	၁,၀၉၂	၁၀,၄၈၆	၁၁,၀၉၃	-	-	-	-	-	၂၆
၁၃	၂၃,၃၈၁	၁,၂၇၅	၈,၀၄၉	၁၃,၇၆၄	၂၅၆	-	-	-	-	၃၇
၁၄	၁၈,၇၁၇	၉၈၂	၅,၄၀၀	၁၀,၇၃၂	၁,၅၅၀	-	-	-	၁	၅၂
၁၅	၁၈,၀၈၉	၁,၁၉၀	၅,၅၆၀	၇,၇၀၀	၃,၅၉၂	-	၇	-	၁	၃၉
၁၆	၁၄,၉၇၅	၉၆၄	၄,၈၆၂	၅,၁၆၅	၃,၈၂၃	၇	၁၁၆	-	၇	၃၁

အသက်	အမြင့်ဆုံးတက်ရောက်ပြီးစီးခဲ့သည့်အတန်း									
	စုစုပေါင်း	အတန်းမရှိ	မူလတန်း (သူငယ်တန်း မှ ၄ တန်းထိ)	အလယ်တန်း (၅ တန်းမှ ၈ တန်းထိ)	အထက်တန်း (၉ တန်းမှ ၁၀ တန်းထိ)	ဒီပလိုမာ	တက္ကသိုလ်/ ကောလိပ်	ဘွဲ့လွန်နှင့် အထက်	အသက်မွေး ဝမ်းကျောင်း သင်တန်း	အခြား
၁၇	၁၃,၆၃၃	၈၃၄	၄,၄၇၉	၄,၅၀၁	၃,၃၇၂	၁၅	၃၈၆	-	၁၄	၃၂
၁၈	၁၇,၆၄၀	၁,၃၄၁	၆,၅၇၅	၅,၇၆၆	၃,၁၃၂	၅၅	၆၉၉	-	၂၇	၄၅
၁၉	၁၂,၁၄၁	၈၅၁	၄,၂၆၇	၃,၈၇၃	၂,၂၃၄	၈၂	၇၅၈	၄	၄၅	၂၇
၂၀	၁၄,၁၃၃	၁,၂၄၀	၅,၂၂၂	၄,၃၂၃	၂,၂၆၀	၁၀၄	၈၈၉	၉	၄၂	၄၄
၂၁	၉,၆၀၉	၆၈၄	၃,၃၇၅	၂,၉၂၅	၁,၆၇၇	၈၂	၇၉၂	၁၈	၁၈	၃၈
၂၂	၁၁,၁၄၇	၉၀၅	၄,၂၈၄	၃,၂၇၄	၁,၇၀၂	၇၁	၈၄၁	၂၂	၁၉	၂၉
၂၃	၁၁,၄၄၃	၈၇၃	၄,၅၀၉	၃,၂၉၇	၁,၇၄၅	၇၂	၈၈၃	၁၅	၁၇	၃၂
၂၄	၁၀,၀၆၁	၇၆၁	၃,၉၃၀	၂,၇၉၅	၁,၆၈၈	၅၈	၇၄၃	၂၈	၂၄	၃၄
၂၅	၁၄,၇၂၇	၁,၅၃၇	၆,၂၄၆	၃,၉၅၁	၁,၉၇၆	၆၇	၈၄၉	၄၂	၁၅	၄၄
၂၆	၁၀,၀၂၆	၈၇၇	၄,၂၈၀	၂,၅၃၆	၁,၄၅၃	၅၄	၇၃၉	၄၅	၁၂	၃၀
၂၇	၁၀,၉၂၂	၁,၀၆၉	၄,၇၇၉	၂,၇၀၈	၁,၃၈၀	၇၂	၈၂၃	၄၅	၁၀	၃၆
၂၈	၁၂,၆၆၂	၁,၁၈၉	၅,၇၇၈	၃,၁၀၆	၁,၅၅၄	၆၂	၈၇၆	၃၆	၁၀	၅၁
၂၉	၉,၆၇၉	၈၆၂	၄,၄၁၅	၂,၃၇၉	၁,၁၇၇	၅၀	၇၁၉	၄၅	၆	၂၆
၃၀ - ၃၄	၅၄,၈၄၆	၅,၃၅၀	၂၇,၁၆၇	၁၃,၄၂၈	၅,၂၃၀	၂၅၁	၃,၀၁၃	၁၃၀	၇၅	၂၀၂
၃၅ - ၃၉	၅၁,၀၅၈	၅,၄၂၃	၂၇,၉၈၈	၁၁,၆၄၅	၃,၅၈၈	၁၉၅	၁,၈၇၈	၈၉	၆၃	၁၈၉
၄၀ - ၄၄	၄၇,၁၅၅	၄,၅၉၆	၂၅,၈၁၈	၁၂,၄၇၁	၂,၄၅၆	၁၂၀	၁,၄၂၀	၄၇	၅၅	၁၇၂
၄၅ - ၄၉	၄၅,၂၅၁	၅,၂၃၆	၂၅,၄၄၉	၁၀,၄၆၆	၂,၃၉၃	၁၃၄	၁,၁၉၈	၄၈	၆၂	၂၆၅
၅၀ နှစ်နှင့်အထက်	၁၅၀,၃၀၇	၃၀,၃၄၆	၉၀,၈၈၂	၂၀,၀၆၈	၄,၈၃၁	၂၉၃	၁,၈၃၂	၁၂၁	၁၅၁	၁,၇၈၃
၅၅ နှစ်နှင့်အထက်	၄၀၆,၆၃၃	၅၆,၄၈၅	၂၂၂,၈၀၂	၈၂,၇၅၈	၂၆,၀၃၈	၁,၂၉၈	၁၃,၃၄၇	၆၄၈	၄၅၉	၂,၇၉၈
<b>မ</b>	<b>၈၄၅,၇၇၈</b>	<b>၁၈၅,၂၃၁</b>	<b>၄၆၂,၅၃၆</b>	<b>၁၃၄,၆၉၃</b>	<b>၄၂,၀၁၀</b>	<b>၁,၀၆၄</b>	<b>၁၇,၈၄၆</b>	<b>၆၈၇</b>	<b>၄၄၇</b>	<b>၁,၂၆၄</b>
၅	၁၉,၁၇၁	၁၂,၈၂၈	၆,၃၃၉	-	-	-	-	-	-	၄
၆	၁၉,၂၇၂	၄,၄၉၄	၁၄,၇၇၅	-	-	-	-	-	-	၃
၇	၁၉,၈၄၂	၂,၁၇၂	၁၇,၆၆၉	-	-	-	-	-	-	၁
၈	၂၀,၂၁၃	၁,၅၁၄	၁၈,၆၉၇	-	-	-	-	-	-	၂

ဇယား (ဃ - ၅(ဂ)) အသက် (၅) နှစ်နှင့်အထက် လူဦးရေကို အမြင့်ဆုံးတက်ရောက်ပြီးစီးခဲ့သည့်အတန်းနှင့် အသက် အပိုင်းအခြားအလိုက် ကျား/မ ခွဲခြားဖော်ပြသောဇယား (ကျေးလက်)

အသက်	အမြင့်ဆုံးတက်ရောက်ပြီးစီးခဲ့သည့်အတန်း									
	စုစုပေါင်း	အတန်းမရှိ	မူလတန်း (သူငယ်တန်း မှ ၄ တန်းထိ)	အလယ်တန်း (၅ တန်းမှ ၈ တန်းထိ)	အထက်တန်း (၉ တန်းမှ ၁၀ တန်းထိ)	ဒီပလိုမာ	တက္ကသိုလ်/ ကောလိပ်	ဘွဲ့လွန်နှင့် အထက်	အသက်မွေး ဝမ်းကျောင်း သင်တန်း	အခြား
၉	၁၉,၀၉၀	၁,၀၂၃	၁၇,၇၄၇	၃၁၅	-	-	-	-	-	၅
၁၀	၂၀,၃၅၆	၁,၀၉၁	၁၆,၇၇၅	၂,၄၈၉	-	-	-	-	-	၁
၁၁	၁၈,၄၀၃	၈၁၃	၁၀,၉၁၄	၆,၆၆၉	-	-	-	-	-	၇
၁၂	၂၂,၄၄၅	၁,၂၅၃	၁၀,၂၀၁	၁၀,၉၈၁	-	-	-	-	-	၁၀
၁၃	၂၂,၆၆၀	၁,၃၉၉	၇,၉၄၆	၁၃,၀၁၄	၂၈၈	-	-	-	-	၁၃
၁၄	၁၉,၃၆၅	၁,၂၃၀	၆,၃၁၆	၉,၉၉၆	၁,၈၁၄	-	-	-	၁	၈
၁၅	၁၈,၃၄၃	၁,၆၃၃	၆,၅၉၀	၆,၃၉၂	၃,၆၉၂	-	၁၉	-	၄	၁၃
၁၆	၁၆,၂၁၆	၁,၄၄၃	၆,၂၅၂	၄,၅၄၆	၃,၈၂၇	၈	၁၂၉	-	၇	၄
၁၇	၁၄,၉၆၀	၁,၃၄၀	၅,၉၅၈	၄,၀၀၀	၃,၀၈၀	၃၅	၅၁၄	-	၁၆	၁၇
၁၈	၂၀,၃၀၉	၂,၃၀၅	၉,၀၅၀	၅,၁၆၈	၂,၈၃၉	၈၂	၈၂၀	-	၃၅	၁၀
၁၉	၁၃,၉၅၈	၁,၃၇၉	၆,၁၂၈	၃,၅၉၇	၁,၈၅၂	၁၀၀	၈၄၅	၆	၃၇	၁၄
၂၀	၁၈,၀၁၉	၂,၅၄၀	၈,၁၄၂	၄,၂၇၆	၁,၉၂၁	၁၁၀	၉၇၉	၁၁	၃၅	၅
၂၁	၁၂,၁၉၄	၁,၄၂၃	၅,၄၃၅	၂,၈၇၅	၁,၄၃၇	၇၃	၈၉၂	၂၀	၃၂	၇
၂၂	၁၄,၈၆၀	၁,၉၀၀	၆,၉၇၆	၃,၃၅၃	၁,၅၉၈	၆၃	၉၁၄	၂၄	၂၁	၁၁
၂၃	၁၅,၀၄၁	၂,၀၄၈	၇,၂၃၅	၃,၂၃၂	၁,၅၂၃	၄၂	၈၈၇	၄၂	၁၈	၁၄
၂၄	၁၃,၆၇၈	၁,၈၈၀	၆,၅၈၀	၂,၈၈၉	၁,၃၆၁	၄၂	၈၅၈	၃၉	၁၃	၁၆
၂၅	၁၈,၇၃၃	၃,၃၉၂	၉,၃၁၉	၃,၄၈၁	၁,၅၀၂	၃၄	၉၄၂	၃၉	၁၄	၁၀
၂၆	၁၂,၈၂၁	၂,၀၃၆	၆,၃၈၈	၂,၃၉၈	၁,၁၄၁	၃၈	၇၇၀	၃၁	၇	၁၂
၂၇	၁၃,၈၆၆	၂,၄၁၇	၇,၁၅၄	၂,၃၄၆	၁,၀၈၅	၄၁	၇၆၀	၄၁	၁၂	၁၀
၂၈	၁၆,၃၀၀	၃,၂၇၀	၈,၆၀၈	၂,၄၉၂	၁,၀၃၇	၃၂	၈၀၃	၃၆	၁၀	၁၂
၂၉	၁၂,၀၄၅	၂,၁၁၀	၆,၄၀၀	၁,၉၅၆	၈၅၃	၂၉	၆၅၃	၃၃	၇	၄
၃၀ - ၃၄	၆၆,၆၀၄	၁၃,၂၁၉	၃၆,၅၉၄	၉,၉၃၁	၃,၈၄၀	၁၀၅	၂,၇၂၁	၁၁၂	၄၃	၃၉
၃၅ - ၃၉	၅၉,၃၈၄	၁၂,၇၅၀	၃၄,၆၄၅	၇,၄၇၆	၂,၅၉၀	၈၄	၁,၆၆၈	၉၈	၂၈	၄၅
၄၀ - ၄၄	၅၆,၉၁၀	၁၂,၄၈၄	၃၃,၅၃၆	၇,၉၇၂	၁,၅၃၀	၄၃	၁,၁၉၁	၆၃	၃၃	၅၈
၄၅ - ၄၉	၅၁,၅၇၄	၁၄,၃၀၈	၂၉,၉၆၂	၅,၁၃၅	၁,၂၈၁	၄၂	၇၂၄	၃၁	၁၄	၇၇
၅၀ နှစ်နှင့်အထက်	၁၇၉,၁၄၆	၇၃,၅၃၇	၉၄,၂၀၅	၇,၇၁၄	၁,၉၁၉	၆၁	၇၅၇	၆၁	၆၀	၈၃၂
၅၅ နှစ်နှင့်အထက်	၄၈၇,၃၈၃	၁၃၉,၅၂၃	၂၆၆,၈၁၁	၅၀,၉၀၁	၁၆,၇၇၈	၅၀၉	၁၀,၉၈၉	၅၄၅	၂၂၈	၁,၀၉၉

ဇယား (ဃ - ၆(က)) ။ အသက် (၂၅) နှစ်နှင့်အထက် အိမ်ထောင်စုနှင့် အဖွဲ့အစည်းလူဦးရေကို အမြင့်ဆုံးတက်ရောက်ပြီးစီးခဲ့သည့်အတန်းအလိုက် ကျား/မ ခွဲခြားဖော်ပြသောဇယား

ကျား/မ	အမြင့်ဆုံးတက်ရောက်ပြီးစီးခဲ့သည့်အတန်း									
	စုစုပေါင်း	အတန်းမရှိ	မူလတန်း (သူငယ်တန်း မှ ၄ တန်းထိ)	အလယ်တန်း (၅ တန်းမှ ၈ တန်းထိ)	အထက်တန်း (၉ တန်း မှ ၁၀ တန်းထိ)	ဒီပလိုမာ	တက္ကသိုလ်/ ကောလိပ်	ဘွဲ့လွန်နှင့် အထက်	အသက်မွေး ဝမ်းကျောင်း သင်တန်း	အခြား
<b>ရခိုင်ပြည်နယ်</b>	၁,၀၈၉,၇၂၁	၂၁၉,၈၂၂	၅၅၈,၅၉၉	၁၇၇,၆၈၆	၆၉,၈၂၄	၂,၈၈၂	၅၂,၈၃၃	၂,၄၆၈	၁,၀၉၈	၄,၅၀၉
ကျား	၄၉၄,၂၈၁	၆၃,၃၉၅	၂၄၉,၇၄၆	၁၀၆,၅၇၈	၄၀,၈၃၁	၂,၀၁၂	၂၆,၇၂၃	၁,၀၈၆	၇၃၄	၃,၁၇၆
မ	၅၉၅,၄၄၀	၁၅၆,၄၂၇	၃၀၈,၈၅၃	၇၁,၁၀၈	၂၈,၉၉၃	၈၇၀	၂၆,၁၁၀	၁,၃၈၂	၃၆၄	၁,၃၃၃
<b>စစ်တွေခရိုင်</b>	၂၆၂,၈၆၆	၄၈,၈၁၃	၁၄၀,၉၅၀	၃၈,၀၇၇	၁၅,၈၆၉	၅၉၄	၁၅,၉၉၄	၁,၀၉၃	၂၂၃	၁,၂၅၃
ကျား	၁၁၅,၂၄၀	၁၁,၈၀၈	၆၁,၁၃၂	၂၃,၂၆၂	၉,၃၅၄	၄၅၂	၇,၇၈၈	၃၉၈	၁၅၂	၈၉၄
မ	၁၄၇,၆၂၆	၃၇,၀၀၅	၇၉,၈၁၈	၁၄,၈၁၅	၆,၅၁၅	၁၄၂	၈,၂၀၆	၆၉၅	၇၁	၃၅၉
<b>စစ်တွေမြို့နယ်</b>	၇၉,၀၂၄	၁၀,၁၈၇	၂၈,၂၇၀	၁၈,၀၄၇	၁၀,၅၃၅	၂၄၆	၁၀,၇၀၈	၈၁၇	၉၅	၁၁၉
ကျား	၃၅,၇၀၇	၂,၆၈၈	၁၀,၉၇၉	၁၀,၄၀၉	၆,၀၅၅	၂၀၀	၄,၉၉၄	၂၆၈	၆၅	၄၉
မ	၄၃,၃၁၇	၇,၄၉၉	၁၇,၂၉၁	၇,၆၃၈	၄,၄၈၀	၄၆	၅,၇၁၄	၅၄၉	၃၀	၇၀
<b>ပုဏ္ဏားကျွန်းမြို့နယ်</b>	၆၂,၆၆၈	၁၁,၇၉၆	၃၈,၇၇၃	၇,၄၆၅	၁,၉၆၂	၁၂၈	၂,၀၂၁	၇၂	၃၆	၄၁၅
ကျား	၂၇,၅၄၄	၂,၃၅၃	၁၇,၅၇၇	၄,၈၂၀	၁,၂၆၂	၁၀၂	၁,၀၆၁	၃၉	၂၃	၃၀၇
မ	၃၅,၁၂၄	၉,၄၄၃	၂၁,၁၉၆	၂,၆၄၅	၇၀၀	၂၆	၉၆၀	၃၃	၁၃	၁၀၈
<b>ပေါက်တောမြို့နယ်</b>	၆၆,၉၁၈	၁၄,၈၀၈	၄၂,၃၇၁	၆,၀၉၂	၁,၄၉၇	၁၁၂	၁,၅၀၂	၄၄	၃၈	၄၅၄
ကျား	၂၉,၈၀၁	၃,၉၁၁	၁၉,၇၄၉	၃,၉၇၈	၉၆၂	၇၂	၇၅၇	၁၅	၃၂	၃၅၅
မ	၃၇,၁၁၇	၁၀,၈၉၇	၂၂,၆၂၂	၂,၁၁၄	၅၃၅	၄၀	၇၄၅	၂၉	၆	၁၀၉
<b>ရသေ့တောင်မြို့နယ်</b>	၅၄,၂၅၆	၁၂,၀၂၂	၃၁,၅၃၆	၆,၄၇၃	၁,၈၇၅	၁၀၈	၁,၇၆၃	၁၆၀	၅၄	၂၆၅
ကျား	၂၂,၁၈၈	၂,၈၅၆	၁၂,၈၂၇	၄,၀၅၅	၁,၀၇၅	၇၈	၉၇၆	၇၆	၃၂	၂၁၃
မ	၃၂,၀၆၈	၉,၁၆၆	၁၈,၇၀၉	၂,၄၁၈	၈၀၀	၃၀	၇၈၇	၈၄	၂၂	၅၂
<b>မြောက်ဦးခရိုင်</b>	၃၂၇,၄၅၄	၇၆,၂၂၃	၁၇၆,၂၆၄	၄၈,၄၃၉	၁၃,၉၇၃	၆၂၃	၉,၉၈၅	၃၇၀	၂၆၅	၁,၃၁၂
ကျား	၁၄၄,၆၉၅	၂၁,၅၃၈	၇၈,၀၈၆	၂၉,၄၀၁	၈,၅၃၅	၄၇၄	၅,၃၀၈	၂၀၈	၁၈၁	၉၆၄
မ	၁၈၂,၇၅၉	၅၄,၆၈၅	၉၈,၁၇၈	၁၉,၀၃၈	၅,၄၃၈	၁၄၉	၄,၆၇၇	၁၆၂	၈၄	၃၄၈
<b>မြောက်ဦးမြို့နယ်</b>	၉၃,၁၀၄	၁၇,၅၉၈	၅၃,၇၀၁	၁၄,၅၂၁	၃,၉၄၃	၁၉၀	၂,၈၃၇	၈၅	၅၉	၁၇၀
ကျား	၄၀,၇၄၀	၄,၈၈၈	၂၂,၈၂၃	၈,၆၂၆	၂,၄၇၅	၁၃၇	၁,၅၈၄	၅၅	၃၇	၁၁၅
မ	၅၂,၃၆၄	၁၂,၇၁၀	၃၀,၈၇၈	၅,၈၉၅	၁,၄၆၈	၅၃	၁,၂၅၃	၃၀	၂၂	၅၅

ကျား/မ	အမြင့်ဆုံးတက်ရောက်ပြီးစီးခဲ့သည့်အတန်း									
	စုစုပေါင်း	အတန်းမရှိ	မူလတန်း (သူငယ်တန်း မှ ၄ တန်းထိ)	အလယ်တန်း (၅ တန်းမှ ၈ တန်းထိ)	အထက်တန်း (၉ တန်း မှ ၁၀ တန်းထိ)	ဒီပလိုမာ	တက္ကသိုလ်/ ကောလိပ်	ဘွဲ့လွန်နှင့် အထက်	အသက်မွေး ဝမ်းကျောင်း သင်တန်း	အခြား
<b>ကျောက်တော်မြို့နယ်</b>										
ကျား	၈၇,၂၇၅	၁၇,၀၉၇	၄၆,၆၇၁	၁၅,၂၇၃	၄,၆၀၄	၁၇၀	၂,၉၅၈	၁၅၅	၁၀၀	၂၄၇
မ	၃၇,၀၀၂	၄,၁၅၅	၁၉,၃၆၃	၈,၉၁၁	၂,၆၄၈	၁၃၇	၁,၄၇၂	၇၅	၇၇	၁၆၄
<b>မင်းပြားမြို့နယ်</b>										
ကျား	၅၀,၂၇၃	၁၂,၉၄၂	၂၇,၃၀၈	၆,၃၆၂	၁,၉၅၆	၃၃	၁,၄၈၆	၈၀	၂၃	၈၃
မ	၈၀,၈၇၄	၁၉,၈၃၆	၄၄,၄၉၆	၁၀,၃၂၁	၃,၁၈၄	၁၀၇	၂,၃၃၄	၈၀	၅၁	၄၆၅
<b>မြေပုံမြို့နယ်</b>										
ကျား	၃၆,၀၇၂	၅,၉၈၆	၁၉,၉၂၁	၆,၃၉၇	၁,၉၈၃	၈၉	၁,၂၇၂	၅၃	၃၇	၃၃၄
မ	၄၄,၈၀၂	၁၃,၈၅၀	၂၄,၅၇၅	၃,၉၂၄	၁,၂၀၁	၁၈	၁,၀၆၂	၂၇	၁၄	၁၃၁
<b>မြေပုံမြို့နယ်</b>										
ကျား	၆၆,၂၀၁	၂၁,၆၉၂	၃၁,၃၉၆	၈,၃၂၄	၂,၂၄၂	၁၅၆	၁,၈၅၆	၅၀	၅၅	၄၃၀
မ	၃၀,၈၈၁	၆,၅၀၉	၁၅,၉၇၉	၅,၄၆၇	၁,၄၂၉	၁၁၁	၉၈၀	၂၅	၃၀	၃၅၁
<b>မောင်တောခရိုင်</b>										
ကျား	၄၅,၇၅၄	၁၅,၉၀၃	၁၃,၇၄၈	၇,၄၇၁	၄,၀၀၄	၂၁၀	၃,၉၈၂	၁၆၂	၄၃	၂၃၁
မ	၂၃,၁၀၄	၆,၁၇၃	၆,၇၁၉	၄,၈၀၈	၂,၅၄၄	၁၅၃	၂,၄၀၆	၁၀၃	၂၄	၁၇၄
<b>မောင်တောမြို့နယ်</b>										
ကျား	၂၂,၆၅၀	၉,၇၃၀	၇,၀၂၉	၂,၆၆၃	၁,၄၆၀	၅၇	၁,၅၇၆	၅၉	၁၉	၅၇
မ	၁၈,၅၂၀	၆,၃၅၅	၄,၂၅၀	၃,၂၇၀	၂,၀၃၂	၁၁၈	၂,၂၈၂	၆၃	၂၄	၁၂၆
<b>ဘူးသီးတောင်မြို့နယ်</b>										
ကျား	၉,၅၂၆	၂,၄၇၈	၁,၉၈၇	၂,၁၀၂	၁,၃၅၀	၉၂	၁,၃၈၂	၃၃	၁၅	၈၇
မ	၈,၉၉၄	၃,၈၇၇	၂,၂၆၃	၁,၁၆၈	၆၈၂	၂၆	၉၀၀	၃၀	၉	၃၉
<b>ဘူးသီးတောင်မြို့နယ်</b>										
ကျား	၂၆,၁၈၁	၈,၉၂၁	၉,၃၂၁	၄,၁၁၇	၁,၉၁၁	၈၁	၁,၆၁၃	၉၇	၁၈	၁၀၂
မ	၁၃,၀၁၄	၃,၄၁၈	၄,၆၂၁	၂,၆၄၄	၁,၁၅၃	၅၄	၉၆၂	၆၉	၈	၈၅
<b>တောင်ပြုလက်ဝဲမြို့နယ်ခွဲ</b>										
ကျား	၁,၀၅၃	၆၂၇	၁၇၇	၈၄	၆၁	၁၁	၈၇	၂	၁	၃
မ	၅၆၄	၂၇၇	၁၁၁	၆၂	၄၁	၇	၆၂	၁	၁	၂
<b>ကျောက်ဖြူခရိုင်</b>										
ကျား	၄၈၉	၃၅၀	၆၆	၂၂	၂၀	၄	၂၅	၁	-	၁
<b>ကျောက်ဖြူခရိုင်</b>										
ကျား	၂၄၄,၆၂၁	၅၆,၃၃၄	၁၂၃,၇၉၉	၃၆,၈၉၅	၁၄,၆၆၅	၆၇၃	၁၀,၉၂၉	၃၆၃	၃၄၁	၆၂၂
မ	၁၁၀,၉၃၀	၁၅,၉၃၇	၅၆,၉၃၄	၂၂,၃၅၇	၈,၇၅၇	၄၄၂	၅,၆၇၈	၁၉၈	၂၁၃	၄၁၄
<b>ကျောက်ဖြူမြို့နယ်</b>										
ကျား	၁၃၃,၆၉၁	၄၀,၃၉၇	၆၆,၈၆၅	၁၄,၅၃၈	၅,၉၀၈	၂၃၁	၅,၂၅၁	၁၆၅	၁၂၈	၂၀၈
မ	၈၉,၄၅၀	၂၇,၇၆၇	၃၈,၉၅၈	၁၂,၀၄၉	၅,၄၈၄	၂၃၈	၄,၄၆၁	၁၂၁	၆၂	၃၁၀
<b>ကျောက်ဖြူမြို့နယ်</b>										
ကျား	၄၁,၀၀၉	၇,၅၂၂	၁၉,၄၁၄	၇,၆၈၉	၃,၄၂၈	၁၇၄	၂,၄၄၁	၇၅	၄၆	၂၂၀
မ	၄၈,၄၄၁	၂၀,၂၄၅	၁၉,၅၄၄	၄,၃၆၀	၂,၀၅၆	၆၄	၂,၀၂၀	၄၆	၁၆	၉၀



ကျား/မ	အမြင့်ဆုံးတက်ရောက်ပြီးစီးခဲ့သည့်အတန်း									
	စုစုပေါင်း	အတန်းမရှိ	မူလတန်း (သူငယ်တန်း မှ ၄ တန်းထိ)	အလယ်တန်း (၅ တန်းမှ ၈ တန်းထိ)	အထက်တန်း (၉ တန်း မှ ၁၀ တန်းထိ)	ဒီပလိုမာ	တက္ကသိုလ်/ ကောလိပ်	ဘွဲ့လွန်နှင့် အထက်	အသက်မွေး ဝမ်းကျောင်း သင်တန်း	အခြား
<b>မာန်အောင်မြို့နယ်</b>	၃၈,၀၆၈	၃,၃၄၈	၂၃,၂၇၄	၆,၈၈၅	၂,၆၀၉	၁၀၇	၁,၇၃၀	၃၅	၆၄	၁၆
ကျား	၁၆,၁၁၄	၉၃၃	၉,၃၈၉	၃,၆၄၆	၁,၃၂၅	၆၇	၇၁၁	၁၄	၂၁	၈
မ	၂၁,၉၅၄	၂,၄၁၅	၁၃,၈၈၅	၃,၂၃၉	၁,၂၈၄	၄၀	၁,၀၁၉	၂၁	၄၃	၈
<b>ရမ်းဗြဲမြို့နယ်</b>	၅၆,၈၁၄	၈,၈၇၁	၃၁,၇၅၇	၁၀,၂၃၇	၃,၁၃၈	၁၉၃	၂,၃၂၀	၈၉	၁၁၅	၉၄
ကျား	၂၄,၅၂၀	၂,၂၈၉	၁၂,၉၄၂	၆,၀၅၃	၁,၈၃၀	၁၁၄	၁,၁၄၀	၃၂	၇၃	၄၇
မ	၃၂,၂၉၄	၆,၅၈၂	၁၈,၈၁၅	၄,၁၈၄	၁,၃၀၈	၇၉	၁,၁၈၀	၅၇	၄၂	၄၇
<b>အမ်းမြို့နယ်</b>	၆၀,၂၈၉	၁၆,၃၄၈	၂၉,၈၁၀	၇,၇၂၄	၃,၄၃၄	၁၃၅	၂,၄၁၈	၁၁၈	၁၀၀	၂၀၂
ကျား	၂၉,၂၈၇	၅,၁၉၃	၁၅,၁၈၉	၄,၉၆၉	၂,၁၇၄	၈၇	၁,၃၈၆	၇၇	၇၃	၁၃၉
မ	၃၁,၀၀၂	၁၁,၁၅၅	၁၄,၆၂၁	၂,၇၅၅	၁,၂၆၀	၄၈	၁,၀၃၂	၄၁	၂၇	၆၃
<b>သံတွဲခရိုင်</b>	<b>၂၀၉,၀၂၆</b>	<b>၂၂,၅၄၉</b>	<b>၁၀၃,၈၃၈</b>	<b>၄၆,၈၀၄</b>	<b>၂၁,၃၁၃</b>	<b>၇၈၂</b>	<b>၁၁,၉၄၃</b>	<b>၄၈၀</b>	<b>၂၂၆</b>	<b>၁,၀၉၁</b>
ကျား	၁၀၀,၃၁၂	၇,၉၃၉	၄၆,၈၇၅	၂၆,၇၅၀	၁၁,၆၄၁	၄၉၁	၅,၅၄၃	၁၇၉	၁၆၄	၇၃၀
မ	၁၀၈,၇၁၄	၁၄,၆၁၀	၅၆,၉၆၃	၂၀,၀၅၄	၉,၆၇၂	၂၉၁	၆,၄၀၀	၃၀၁	၆၂	၃၆၁
<b>သံတွဲမြို့နယ်</b>	၈၁,၂၃၁	၇,၅၉၀	၃၈,၇၀၆	၁၉,၀၀၆	၉,၃၇၉	၃၇၀	၅,၅၉၀	၂၆၇	၁၂၄	၁၉၉
ကျား	၃၈,၈၆၇	၂,၇၆၇	၁၇,၃၁၉	၁၀,၆၂၀	၅,၀၃၇	၂၄၆	၂,၅၅၃	၁၀၂	၉၈	၁၂၅
မ	၄၂,၃၆၄	၄,၈၂၃	၂၁,၃၈၇	၈,၃၈၆	၄,၃၄၂	၁၂၄	၃,၀၃၇	၁၆၅	၂၆	၇၄
<b>တောင်ကုတ်မြို့နယ်</b>	၆၃,၇၈၈	၈,၁၄၇	၃၁,၉၁၄	၁၃,၂၄၃	၆,၀၄၉	၂၂၆	၃,၈၆၄	၁၅၂	၅၅	၁၃၈
ကျား	၃၀,၂၇၃	၂,၉၄၃	၁၃,၉၈၇	၇,၈၂၂	၃,၃၈၅	၁၂၉	၁,၈၁၀	၅၇	၃၅	၁၀၅
မ	၃၃,၅၁၅	၅,၂၀၄	၁၇,၉၂၇	၅,၄၂၁	၂,၆၆၄	၉၇	၂,၀၅၄	၉၅	၂၀	၃၃
<b>ဝှံမြို့နယ်</b>	၂၅,၇၄၃	၁,၇၄၇	၁၂,၁၇၀	၆,၉၁၈	၂,၈၇၂	၉၇	၁,၂၈၀	၄၀	၂၅	၅၉၄
ကျား	၁၂,၈၀၁	၆၈၀	၅,၆၆၅	၃,၈၅၂	၁,၅၄၅	၅၆	၅၈၆	၁၅	၁၇	၃၈၅
မ	၁၂,၉၄၂	၁,၀၆၇	၆,၅၀၅	၃,၀၆၆	၁,၃၂၇	၄၁	၆၉၄	၂၅	၈	၂၀၉
<b>မအိမြို့နယ်ခွဲ</b>	၂၃,၁၉၂	၄,၂၃၁	၁၃,၄၈၁	၃,၅၄၆	၁,၂၁၃	၂၈	၅၂၃	၈	၉	၁၅၃
ကျား	၁၁,၁၆၄	၁,၂၃၇	၆,၅၃၄	၂,၂၁၆	၇၅၈	၂၁	၂၇၆	၄	၆	၁၁၂
မ	၁၂,၀၂၈	၂,၉၉၄	၆,၉၄၇	၁,၃၃၀	၄၅၅	၇	၂၄၇	၄	၃	၄၁
<b>ကျိန္တလီမြို့နယ်ခွဲ</b>	၁၅,၀၇၂	၈၃၄	၇,၅၆၇	၄,၀၉၁	၁,၈၀၀	၆၁	၆၈၆	၁၃	၁၃	၇
ကျား	၇,၂၀၇	၃၁၂	၃,၃၇၀	၂,၂၄၀	၉၁၆	၃၉	၃၁၈	၁	၈	၃
မ	၇,၈၆၅	၅၂၂	၄,၁၉၇	၁,၈၅၁	၈၈၄	၂၂	၃၆၈	၁၂	၅	၄

ဇယား (ဃ - ၆(ခ)) ။ အသက် (၂၅) နှစ်နှင့်အထက် အိမ်ထောင်စုလူဦးရေကို အမြင့်ဆုံးတက်ရောက်ပြီးစီးခဲ့သည့် အတန်းအလိုက် ကျား/မ ခွဲခြားဖော်ပြသောဇယား

ကျား/မ	အမြင့်ဆုံးတက်ရောက်ပြီးစီးခဲ့သည့်အတန်း									
	စုစုပေါင်း	အတန်းမရှိ	မူလတန်း (သူငယ်တန်း မှ ၄ တန်းထိ)	အလယ်တန်း (၅ တန်းမှ ၈ တန်းထိ)	အထက်တန်း (၉ တန်း မှ ၁၀ တန်းထိ)	ဒီပလိုမာ	တက္ကသိုလ်/ ကောလိပ်	ဘွဲ့လွန်နှင့် အထက်	အသက်မွေး ဝမ်းကျောင်း သင်တန်း	အခြား
<b>ရခိုင်ပြည်နယ်</b>	၁,၀၅၄,၄၃၇	၂၁၅,၄၉၀	၅၄၈,၃၅၁	၁၇၀,၀၃၄	၆၄,၆၃၂	၂,၀၆၀	၄၆,၇၀၂	၁,၉၄၀	၉၉၈	၄,၂၃၀
ကျား	၄၆၅,၂၈၈	၆၀,၁၄၇	၂၄၂,၁၀၇	၉၉,၉၁၇	၃၆,၀၉၆	၁,၂၃၇	၂၁,၅၀၃	၇၀၈	၆၄၂	၂,၉၃၁
မ	၅၈၉,၁၄၉	၁၅၅,၃၄၃	၃၀၆,၂၄၄	၇၀,၁၁၇	၂၈,၅၃၆	၈၂၃	၂၅,၁၉၉	၁,၂၃၂	၃၅၆	၁,၂၉၉
<b>စစ်တွေခရိုင်</b>	၂၅၅,၇၇၈	၄၇,၆၂၃	၁၃၉,၀၈၈	၃၆,၇၃၈	၁၄,၉၀၁	၃၈၆	၁၄,၆၈၀	၉၄၅	၂၀၂	၁,၂၁၅
ကျား	၁၀၉,၁၉၃	၁၀,၈၇၄	၅၉,၆၂၂	၂၂,၀၅၂	၈,၄၄၁	၂၄၇	၆,၆၅၉	၃၀၈	၁၃၃	၈၅၇
မ	၁၄၆,၅၈၅	၃၆,၇၄၉	၇၉,၄၆၆	၁၄,၆၈၆	၆,၄၆၀	၁၃၉	၈,၀၂၁	၆၃၇	၆၉	၃၅၈
<b>စစ်တွေမြို့နယ်</b>	၇၄,၇၇၇	၉,၃၉၇	၂၇,၄၁၅	၁၇,၂၂၀	၉,၈၆၆	၁၂၈	၉,၈၆၃	၆၉၄	၇၉	၁၁၅
ကျား	၃၂,၀၅၈	၂,၀၆၀	၁၀,၂၆၅	၉,၆၅၈	၅,၄၂၁	၈၃	၄,၂၇၂	၂၀၃	၅၁	၄၅
မ	၄၂,၇၁၉	၇,၃၃၇	၁၇,၁၅၀	၇,၅၆၂	၄,၄၄၅	၄၅	၅,၅၉၁	၄၉၁	၂၈	၇၀
<b>ပုဏ္ဏားကျွန်းမြို့နယ်</b>	၆၁,၇၃၃	၁၁,၆၇၀	၃၈,၄၅၃	၇,၂၉၀	၁,၈၆၇	၉၁	၁,၈၆၄	၆၅	၃၃	၄၀၀
ကျား	၂၆,၇၆၄	၂,၂၆၄	၁၇,၃၂၂	၄,၆၆၈	၁,၁၇၇	၆၅	၉၂၃	၃၂	၂၀	၂၉၃
မ	၃၄,၉၆၉	၉,၄၀၆	၂၁,၁၃၁	၂,၆၂၂	၆၉၀	၂၆	၉၄၁	၃၃	၁၃	၁၀၇
<b>ပေါက်တောမြို့နယ်</b>	၆၆,၀၁၈	၁၄,၆၇၆	၄၂,၀၀၉	၅,၉၃၈	၁,၃၈၆	၈၄	၁,၃၉၃	၄၂	၃၈	၄၅၂
ကျား	၂၉,၀၆၁	၃,၈၁၄	၁၉,၄၇၃	၃,၈၃၉	၈၅၄	၄၄	၆၆၉	၁၃	၃၂	၃၂၃
မ	၃၆,၉၅၇	၁၀,၈၆၂	၂၂,၅၃၆	၂,၀၉၉	၅၃၂	၄၀	၇၂၄	၂၉	၆	၁၂၉
<b>ရသေ့တောင်မြို့နယ်</b>	၅၃,၂၅၀	၁၁,၈၈၀	၃၁,၂၁၁	၆,၂၉၀	၁,၇၈၂	၈၃	၁,၅၆၀	၁၄၄	၅၂	၂၄၈
ကျား	၂၁,၃၁၀	၂,၇၃၆	၁၂,၅၆၂	၃,၈၈၇	၉၈၉	၅၅	၇၉၅	၆၀	၃၀	၁၉၆
မ	၃၁,၉၄၀	၉,၁၄၄	၁၈,၆၄၉	၂,၄၀၃	၇၉၃	၂၈	၇၆၅	၈၄	၂၂	၅၂
<b>မြောက်ဦးခရိုင်</b>	၃၂၁,၉၃၁	၇၅,၂၅၅	၁၇၄,၅၄၄	၄၇,၄၀၄	၁၃,၁၈၉	၄၅၉	၉,၂၂၃	၃၁၂	၂၅၇	၁,၂၈၈
ကျား	၁၄၀,၁၃၃	၂၀,၈၃၅	၇၆,၇၇၉	၂၈,၄၉၃	၇,၈၁၇	၃၁၃	၄,၆၂၃	၁၅၅	၁၇၃	၉၄၅
မ	၁၈၁,၇၉၈	၅၄,၄၂၀	၉၇,၇၆၅	၁၈,၉၁၁	၅,၃၇၂	၁၄၆	၄,၆၀၀	၁၅၇	၈၄	၃၄၃
<b>မြောက်ဦးမြို့နယ်</b>	၉၁,၄၉၄	၁၇,၂၉၆	၅၃,၂၀၂	၁၄,၂၄၉	၃,၇၃၆	၁၃၁	၂,၅၈၉	၇၀	၅၇	၁၆၄
ကျား	၃၉,၄၃၀	၄,၆၇၅	၂၂,၄၆၀	၈,၃၈၅	၂,၂၈၀	၇၉	၁,၃၆၃	၄၁	၃၅	၁၁၂
မ	၅၂,၀၆၄	၁၂,၆၂၁	၃၀,၇၄၂	၅,၈၆၄	၁,၄၅၆	၅၂	၁,၂၂၆	၂၉	၂၂	၅၂

ကျား/မ	အမြင့်ဆုံးတက်ရောက်ပြီးစီးခဲ့သည့်အတန်း									
	စုစုပေါင်း	အတန်းမရှိ	မူလတန်း (သူငယ်တန်း မှ ၄ တန်းထိ)	အလယ်တန်း (၅ တန်းမှ ၈ တန်းထိ)	အထက်တန်း (၉ တန်း မှ ၁၀ တန်းထိ)	ဒီပလိုမာ	တက္ကသိုလ်/ ကောလိပ်	ဘွဲ့လွန်နှင့် အထက်	အသက်မွေး ဝမ်းကျောင်း သင်တန်း	အခြား
<b>ကျောက်တော်မြို့နယ်</b>										
ကျား	၈၅,၉၈၇	၁၆,၈၀၉	၄၆,၃၄၇	၁၅,၀၆၀	၄,၃၉၆	၁၃၀	၂,၇၆၄	၁၄၁	၉၈	၂၄၂
မ	၃၅,၉၁၂	၃,၉၄၂	၁၉,၀၉၉	၈,၇၂၅	၂,၄၅၅	၉၈	၁,၂၉၆	၆၃	၇၅	၁၅၉
<b>မင်းပြားမြို့နယ်</b>										
ကျား	၇၉,၃၄၄	၁၉,၆၁၀	၄၄,၀၅၂	၉,၉၉၂	၂,၉၅၅	၆၃	၂,၁၀၆	၅၆	၄၈	၄၆၂
မ	၃၄,၇၂၉	၅,၇၉၃	၁၉,၅၅၂	၆,၀၉၇	၁,၇၇၈	၄၆	၁,၀၆၇	၃၁	၃၄	၃၃၁
<b>မြေပုံမြို့နယ်</b>										
ကျား	၆၅,၁၀၆	၂၁,၅၄၀	၃၀,၉၄၃	၈,၁၀၃	၂,၁၀၂	၁၃၅	၁,၇၆၄	၄၅	၅၄	၄၂၀
မ	၃၀,၀၆၂	၆,၄၂၅	၁၅,၆၆၈	၅,၂၈၆	၁,၃၀၄	၉၀	၈၉၇	၂၀	၂၉	၃၄၃
<b>မောင်တောခရိုင်</b>										
ကျား	၄၁,၄၁၂	၁၅,၂၈၁	၁၃,၀၉၄	၆,၅၁၀	၃,၃၆၅	၁၂၉	၂,၇၆၄	၇၃	၃၄	၁၆၂
မ	၁၉,၀၄၇	၅,၆၀၀	၆,၀၉၄	၃,၈၆၃	၁,၉၂၇	၇၃	၁,၃၃၅	၃၂	၁၅	၁၀၈
<b>မောင်တောမြို့နယ်</b>										
ကျား	၁၆,၅၈၉	၆,၃၀၁	၄,၀၆၈	၂,၈၂၆	၁,၆၄၈	၇၀	၁,၅၁၉	၂၈	၁၈	၁၁၁
မ	၇,၇၇၄	၂,၄၂၈	၁,၈၁၉	၁,၆၇၀	၉၈၅	၄၄	၇၃၃	၁၂	၉	၇၄
<b>ဘူးသီးတောင်မြို့နယ်</b>										
ကျား	၂၃,၈၄၀	၈,၃၅၄	၈,၈၅၀	၃,၆၀၁	၁,၆၆၄	၅၃	၁,၂၀၉	၄၅	၁၆	၄၈
မ	၁၀,၇၆၆	၂,၈၉၆	၄,၁၆၅	၂,၁၃၂	၉၀၉	၂၆	၅၈၀	၂၀	၆	၃၂
<b>တောင်ပြိုလက်ဝဲမြို့နယ်ခွဲ</b>										
ကျား	၉၈၃	၆၂၆	၁၇၆	၈၃	၅၃	၆	၃၆	-	-	၃
မ	၅၀၇	၂၇၆	၁၁၀	၆၁	၃၃	၃	၂၂	-	-	၂
<b>ကျောက်ဖြူခရိုင်</b>										
ကျား	၂၃၄,၈၁၄	၅၅,၄၅၇	၁၂၀,၅၆၂	၃၄,၆၀၃	၁၃,၂၀၇	၅၁၄	၉,၃၄၉	၂၇၄	၃၀၉	၅၃၉
မ	၁၀၃,၀၆၀	၁၅,၃၈၈	၅၄,၆၅၃	၂၀,၄၃၂	၇,၄၂၁	၂၈၇	၄,၂၃၆	၁၁၈	၁၈၁	၃၄၄
<b>ကျောက်ဖြူမြို့နယ်</b>										
ကျား	၈၄,၀၃၇	၂၇,၂၇၀	၃၇,၁၇၅	၁၀,၈၃၄	၄,၇၁၂	၁၅၁	၃,၅၁၃	၈၈	၄၆	၂၄၈
မ	၃၆,၈၀၃	၇,၂၂၃	၁၈,၂၁၇	၆,၇၁၅	၂,၇၃၄	၈၉	၁,၅၈၄	၄၄	၃၀	၁၆၇
<b>အလင်းမြို့နယ်</b>										
ကျား	၄၇,၂၃၄	၂၀,၀၄၇	၁၈,၉၅၈	၄,၁၁၉	၁,၉၇၈	၆၂	၁,၉၂၉	၄၄	၁၆	၈၁

ကျား/မ	အမြင့်ဆုံးတက်ရောက်ပြီးစီးခဲ့သည့်အတန်း									
	စုစုပေါင်း	အတန်းမရှိ	မူလတန်း (သူငယ်တန်း မှ ၄ တန်းထိ)	အလယ်တန်း (၅ တန်းမှ ၈ တန်းထိ)	အထက်တန်း (၉ တန်း မှ ၁၀ တန်းထိ)	ဒီပလိုမာ	တက္ကသိုလ်/ ကောလိပ်	ဘွဲ့လွန်နှင့် အထက်	အသက်မွေး ဝမ်းကျောင်း သင်တန်း	အခြား
<b>မာန်အောင်မြို့နယ်</b>										
ကျား	၃၇,၃၉၈	၃,၃၁၄	၂၃,၀၃၂	၆,၇၀၆	၂,၅၀၇	၈၆	၁,၆၄၉	၂၇	၆၃	၁၄
မ	၁၅,၅၂၀	၉၀၈	၉,၁၈၆	၃,၄၇၉	၁,၂၃၀	၄၇	၆၃၈	၆	၂၀	၆
<b>ရမ်းဗြဲမြို့နယ်</b>										
ကျား	၂၁,၈၇၈	၂,၄၀၆	၁၃,၈၄၆	၃,၂၂၇	၁,၂၇၇	၃၉	၁,၀၁၁	၂၁	၄၃	၈
မ	၅၅,၄၇၂	၈,၇၈၅	၃၁,၂၄၇	၉,၈၉၅	၂,၉၃၉	၁၆၈	၂,၁၆၁	၈၃	၁၀၉	၈၅
<b>အမ်းမြို့နယ်</b>										
ကျား	၂၃,၄၄၉	၂,၂၂၇	၁၂,၅၉၁	၅,၇၇၂	၁,၆၅၀	၈၉	၉၈၈	၂၆	၆၇	၃၉
မ	၃၂,၀၂၃	၆,၅၅၈	၁၈,၆၅၆	၄,၁၂၃	၁,၂၈၉	၇၉	၁,၁၇၃	၅၇	၄၂	၄၆
<b>သံတွဲခရိုင်</b>										
ကျား	၅၇,၉၀၇	၁၆,၀၈၈	၂၉,၁၀၈	၇,၁၆၈	၃,၀၄၉	၁၀၉	၂,၀၂၆	၇၆	၉၁	၁၉၂
မ	၂၇,၂၈၈	၅,၀၃၀	၁၄,၆၅၉	၄,၄၆၆	၁,၈၀၇	၆၂	၁,၀၂၆	၄၂	၆၄	၁၃၂
<b>သံတွဲမြို့နယ်</b>										
ကျား	၃၀,၆၁၉	၁၁,၀၅၈	၁၄,၄၄၉	၂,၇၁၂	၁,၂၄၂	၄၇	၁,၀၀၀	၃၄	၂၇	၆၀
မ	၂၀၀,၅၀၂	၂၁,၈၇၄	၁၀၁,၀၆၃	၄၄,၇၇၉	၁၉,၉၇၀	၅၇၂	၁၀,၆၈၆	၃၃၆	၁၉၆	၁,၀၂၆
<b>တောင်ကုတ်မြို့နယ်</b>										
ကျား	၉၃,၈၅၅	၇,၄၅၀	၄၄,၉၅၉	၂၅,၀၇၇	၁၀,၄၉၀	၃၁၇	၄,၆၅၀	၉၅	၁၄၀	၆၇၇
မ	၁၀၆,၆၄၇	၁၄,၄၂၄	၅၆,၁၀၄	၁၉,၇၁၂	၉,၄၈၀	၂၅၅	၆,၀၃၆	၂၄၁	၅၆	၃၄၉
<b>တောင်ကုတ်မြို့နယ်</b>										
ကျား	၇၆,၁၁၀	၇,၂၀၄	၃၇,၀၅၄	၁၇,၈၄၂	၈,၆၁၅	၂၁၉	၄,၇၂၈	၁၆၉	၁၀၃	၁၇၆
မ	၃၅,၂၅၃	၂,၅၀၆	၁၆,၂၅၅	၉,၇၁၃	၄,၄၁၀	၁၂၆	၂,၀၀၀	၄၇	၈၂	၁၁၄
<b>တောင်ကုတ်မြို့နယ်</b>										
ကျား	၄၀,၈၅၇	၄,၆၉၈	၂၀,၇၉၉	၈,၁၂၉	၄,၂၀၅	၉၃	၂,၇၂၈	၁၂၂	၂၁	၆၂
မ	၆၁,၅၅၅	၇,၉၇၉	၃၁,၁၈၉	၁၂,၆၄၅	၅,၆၉၁	၂၀၃	၃,၅၇၆	၁၁၂	၄၉	၁၁၁
<b>ဝှံမြို့နယ်</b>										
ကျား	၂၈,၄၀၃	၂,၈၀၈	၁၃,၄၄၃	၇,၂၈၅	၃,၀၅၉	၁၀၈	၁,၅၆၀	၃၃	၂၉	၇၈
မ	၃၃,၁၅၂	၅,၁၇၁	၁၇,၇၄၆	၅,၃၆၀	၂,၆၃၂	၉၅	၂,၀၁၆	၇၉	၂၀	၃၃
<b>ဝှံမြို့နယ်</b>										
ကျား	၂၅,၁၉၂	၁,၆၉၁	၁၁,၉၈၁	၆,၈၀၅	၂,၇၇၆	၈၁	၁,၂၁၈	၃၆	၂၃	၅၈၁
မ	၁၂,၃၃၅	၆၃၆	၅,၅၀၄	၃,၇၅၆	၁,၄၆၁	၄၃	၅၃၅	၁၂	၁၆	၃၇၂
<b>မအိမြို့နယ်ခွဲ</b>										
ကျား	၁၂,၈၄၅	၄,၁၈၃	၁၃,၃၇၇	၃,၄၅၆	၁,၁၄၄	၁၈	၅၀၀	၆	၉	၁၅၂
မ	၁၀,၈၅၃	၁,၁၉၆	၆,၄၅၅	၂,၁၂၉	၆၈၉	၁၁	၂၅၄	၂	၆	၁၁၁
<b>ကျိန္တလီမြို့နယ်ခွဲ</b>										
ကျား	၁၁,၉၉၂	၂,၉၈၇	၆,၉၂၂	၁,၃၂၇	၄၅၅	၇	၂၄၆	၄	၃	၄၁
မ	၁၄,၈၀၀	၈၁၇	၇,၄၆၂	၄,၀၃၁	၁,၇၄၄	၅၁	၆၆၄	၁၃	၁၂	၆
<b>ကျိန္တလီမြို့နယ်ခွဲ</b>										
ကျား	၇,၀၁၁	၃၀၄	၃,၃၀၂	၂,၁၉၄	၈၇၁	၂၉	၃၀၁	၁	၇	၂
မ	၇,၇၈၉	၅၁၃	၄,၁၆၀	၁,၈၃၇	၈၇၃	၂၂	၃၆၃	၁၂	၅	၄

ဇယား (ဃ - ၆(ဂ)) ။ အသက် (၂၅) နှစ်နှင့်အထက် အဖွဲ့အစည်းလူဦးရေကို အမြင့်ဆုံးတက်ရောက်ပြီးစီးခဲ့သည့် အတန်းအလိုက် ကျား/မ ခွဲခြားဖော်ပြသောဇယား

ကျား/မ	အမြင့်ဆုံးတက်ရောက်ပြီးစီးခဲ့သည့်အတန်း									
	စုစုပေါင်း	အတန်းမရှိ	မူလတန်း (သူငယ်တန်းမှ ၄ တန်းထိ)	အလယ်တန်း (၅ တန်းမှ ၈ တန်းထိ)	အထက်တန်း (၉ တန်းမှ ၁၀ တန်း ထိ)	ဒီပလိုမာ	တက္ကသိုလ်/ ကောလိပ်	ဘွဲ့လွန်နှင့် အထက်	အသက်မွေး ဝမ်းကျောင်း သင်တန်း	အခြား
<b>ရခိုင်ပြည်နယ်</b>	၃၅,၂၈၄	၄,၃၃၂	၁၀,၂၄၈	၇,၆၅၂	၅,၁၉၂	၈၂၂	၆,၁၃၁	၅၂၈	၁၀၀	၂၇၉
ကျား	၂၈,၉၉၃	၃,၂၄၈	၇,၆၃၉	၆,၆၆၁	၄,၇၃၅	၇၇၅	၅,၂၂၀	၃၇၈	၉၂	၂၄၅
မ	၆,၂၉၁	၁,၀၈၄	၂,၆၀၉	၉၉၁	၄၅၇	၄၇	၉၁၁	၁၅၀	၈	၃၄
<b>စစ်တွေခရိုင်</b>	၇,၀၈၈	၁,၁၉၀	၁,၈၆၂	၁,၃၃၉	၉၆၈	၂၀၈	၁,၃၁၄	၁၄၈	၂၁	၃၈
ကျား	၆,၀၄၇	၉၃၄	၁,၅၁၀	၁,၂၁၀	၉၁၃	၂၀၅	၁,၁၂၉	၉၀	၁၉	၃၇
မ	၁,၀၄၁	၂၅၆	၃၅၂	၁၂၉	၅၅	၃	၁၈၅	၅၈	၂	၁
<b>စစ်တွေမြို့နယ်</b>	၄,၂၄၇	၇၉၀	၈၅၅	၈၂၇	၆၆၉	၁၁၈	၈၄၅	၁၂၃	၁၆	၄
ကျား	၃,၆၄၉	၆၂၈	၇၁၄	၇၅၁	၆၃၄	၁၁၇	၇၂၂	၆၅	၁၄	၄
မ	၅၉၈	၁၆၂	၁၄၁	၇၆	၃၅	၁	၁၂၃	၅၈	၂	-
<b>ပုဏ္ဏားကျွန်းမြို့နယ်</b>	၉၃၅	၁၂၆	၃၂၀	၁၇၅	၉၅	၃၇	၁၅၇	၇	၃	၁၅
ကျား	၇၈၀	၈၉	၂၅၅	၁၅၂	၈၅	၃၇	၁၃၈	၇	၃	၁၄
မ	၁၅၅	၃၇	၆၅	၂၃	၁၀	-	၁၉	-	-	၁
<b>ပေါက်တောမြို့နယ်</b>	၉၀၀	၁၃၂	၃၆၂	၁၅၄	၁၁၁	၂၈	၁၀၉	၂	-	၂
ကျား	၇၄၀	၉၇	၂၇၆	၁၃၉	၁၀၈	၂၈	၈၈	၂	-	၂
မ	၁၆၀	၃၅	၈၆	၁၅	၃	-	၂၁	-	-	-
<b>ရသေ့တောင်မြို့နယ်</b>	၁,၀၀၆	၁၄၂	၃၂၅	၁၈၃	၉၃	၂၅	၂၀၃	၁၆	၂	၁၇
ကျား	၈၇၈	၁၂၀	၂၆၅	၁၆၈	၈၆	၂၃	၁၈၁	၁၆	၂	၁၇
မ	၁၂၈	၂၂	၆၀	၁၅	၇	၂	၂၂	-	-	-

ကျား/မ	အမြင့်ဆုံးတက်ရောက်ပြီးစီးခဲ့သည့်အတန်း									
	စုစုပေါင်း	အတန်းမရှိ	မူလတန်း (သူငယ်တန်း မှ ၄ တန်းထိ)	အလယ်တန်း (၅ တန်းမှ ၈ တန်းထိ)	အထက်တန်း (၉ တန်းမှ ၁၀ တန်း ထိ)	ဒီပလိုမာ	တက္ကသိုလ်/ ကောလိပ်	ဘွဲ့လွန်နှင့် အထက်	အသက်မွေး ဝမ်းကျောင်း သင်တန်း	အခြား
<b>မြောက်ဦးခရိုင်</b>	<b>၅,၅၂၃</b>	<b>၉၆၈</b>	<b>၁,၇၂၀</b>	<b>၁,၀၃၅</b>	<b>၇၈၄</b>	<b>၁၆၄</b>	<b>၇၆၂</b>	<b>၅၈</b>	<b>၈</b>	<b>၂၄</b>
ကျား	၄,၅၆၂	၇၀၃	၁,၃၀၇	၉၀၈	၇၁၈	၁၆၁	၆၈၅	၅၃	၈	၁၉
မ	၉၆၁	၂၆၅	၄၁၃	၁၂၇	၆၆	၃	၇၇	၅	-	၅
<b>မြောက်ဦးမြို့နယ်</b>	<b>၁,၆၁၀</b>	<b>၃၀၂</b>	<b>၄၉၉</b>	<b>၂၇၂</b>	<b>၂၀၇</b>	<b>၅၉</b>	<b>၂၄၈</b>	<b>၁၅</b>	<b>၂</b>	<b>၆</b>
ကျား	၁,၃၁၀	၂၁၃	၃၆၃	၂၄၁	၁၉၅	၅၈	၂၂၁	၁၄	၂	၃
မ	၃၀၀	၈၉	၁၃၆	၃၁	၁၂	၁	၂၇	၁	-	၃
<b>ကျောက်တော်မြို့နယ်</b>	<b>၁,၂၈၈</b>	<b>၂၈၈</b>	<b>၃၂၄</b>	<b>၂၁၃</b>	<b>၂၀၈</b>	<b>၄၀</b>	<b>၁၉၄</b>	<b>၁၄</b>	<b>၂</b>	<b>၅</b>
ကျား	၁,၀၉၀	၂၁၃	၂၆၄	၁၈၆	၁၉၃	၃၉	၁၇၆	၁၂	၂	၅
မ	၁၉၈	၇၅	၆၀	၂၇	၁၅	၁	၁၈	၂	-	-
<b>မင်းပြားမြို့နယ်</b>	<b>၁,၅၃၀</b>	<b>၂၂၆</b>	<b>၄၄၄</b>	<b>၃၂၉</b>	<b>၂၂၉</b>	<b>၄၄</b>	<b>၂၂၈</b>	<b>၂၄</b>	<b>၃</b>	<b>၃</b>
ကျား	၁,၃၄၃	၁၉၃	၃၆၉	၃၀၀	၂၀၅	၄၃	၂၀၅	၂၂	၃	၃
မ	၁၈၇	၃၃	၇၅	၂၉	၂၄	၁	၂၃	၂	-	-
<b>မြေပုံမြို့နယ်</b>	<b>၁,၀၉၅</b>	<b>၁၅၂</b>	<b>၄၅၃</b>	<b>၂၂၁</b>	<b>၁၄၀</b>	<b>၂၁</b>	<b>၉၂</b>	<b>၅</b>	<b>၁</b>	<b>၁၀</b>
ကျား	၈၁၉	၈၄	၃၁၁	၁၈၁	၁၂၅	၂၁	၈၃	၅	၁	၈
မ	၂၇၆	၆၈	၁၄၂	၄၀	၁၅	-	၉	-	-	၂
<b>မောင်တောခရိုင်</b>	<b>၄,၃၄၂</b>	<b>၆၂၂</b>	<b>၆၅၄</b>	<b>၉၆၁</b>	<b>၆၃၉</b>	<b>၈၁</b>	<b>၁,၂၁၈</b>	<b>၈၉</b>	<b>၉</b>	<b>၆၉</b>
ကျား	၄,၀၅၇	၅၇၃	၆၂၅	၉၄၅	၆၁၇	၈၀	၁,၀၇၁	၇၁	၉	၆၆
မ	၂၈၅	၄၉	၂၉	၁၆၆	၂၂	၁	၁၄၇	၁၈	-	၃
<b>မောင်တောမြို့နယ်</b>	<b>၁,၉၃၁</b>	<b>၅၄</b>	<b>၁၈၂</b>	<b>၄၄၄</b>	<b>၃၈၄</b>	<b>၄၈</b>	<b>၇၆၃</b>	<b>၃၅</b>	<b>၆</b>	<b>၁၅</b>
ကျား	၁,၇၅၂	၅၀	၁၆၈	၄၃၂	၃၆၅	၄၈	၆၄၉	၂၁	၆	၁၃
မ	၁၇၉	၄	၁၄	၁၂	၁၉	-	၁၁၄	၁၄	-	၂

ကျား/မ	အမြင့်ဆုံးတက်ရောက်ပြီးစီးခဲ့သည့်အတန်း									
	စုစုပေါင်း	အတန်းမရှိ	မူလတန်း (သူငယ်တန်း မှ ၄ တန်းထိ)	အလယ်တန်း (၅ တန်းမှ ၈ တန်းထိ)	အထက်တန်း (၉ တန်းမှ ၁၀ တန်း ထိ)	ဒီပလိုမာ	တက္ကသိုလ်/ ကောလိပ်	ဘွဲ့လွန်နှင့် အထက်	အသက်မွေး ဝမ်းကျောင်း သင်တန်း	အခြား
<b>ဘူးသီးတောင်မြို့နယ်</b>	၂,၃၄၁	၅၆၇	၄၇၁	၅၁၆	၂၄၇	၂၈	၄၀၄	၅၂	၂	၅၄
ကျား	၂,၂၄၈	၅၂၂	၄၅၆	၅၁၂	၂၄၄	၂၈	၃၈၂	၄၉	၂	၅၃
မ	၉၃	၄၅	၁၅	၄	၃	-	၂၂	၃	-	၁
<b>တောင်ပြုလက်ဝဲမြို့နယ်ခွဲ</b>	၇၀	၁	၁	၁	၈	၅	၅၁	၂	၁	-
ကျား	၅၇	၁	၁	၁	၈	၄	၄၀	၁	၁	-
မ	၁၃	-	-	-	-	၁	၁၁	၁	-	-
<b>ကျောက်ဖြူခရိုင်</b>	၉,၈၀၇	၈၇၇	၃,၂၃၇	၂,၂၉၂	၁,၄၅၈	၁၅၉	၁,၅၈၀	၈၉	၃၂	၈၃
ကျား	၇,၈၇၀	၅၄၉	၂,၂၈၁	၁,၉၂၅	၁,၃၃၆	၁၅၅	၁,၄၄၂	၈၀	၃၂	၇၀
မ	၁,၉၃၇	၃၂၈	၉၅၆	၃၆၇	၁၂၂	၄	၁၃၈	၉	-	၁၃
<b>ကျောက်ဖြူမြို့နယ်</b>	၅,၄၁၃	၄၉၇	၁,၇၈၃	၁,၂၁၅	၇၇၂	၈၇	၉၄၈	၃၃	၁၆	၆၂
ကျား	၄,၂၀၆	၂၉၉	၁,၁၉၇	၉၇၄	၆၉၄	၈၅	၈၅၇	၃၁	၁၆	၅၃
မ	၁,၂၀၇	၁၉၈	၅၈၆	၂၄၁	၇၈	၂	၉၁	၂	-	၉
<b>မာန်အောင်မြို့နယ်</b>	၆၇၀	၃၄	၂၄၂	၁၇၉	၁၀၂	၂၁	၈၁	၈	၁	၂
ကျား	၅၉၄	၂၅	၂၀၃	၁၆၇	၉၅	၂၀	၇၃	၈	၁	၂
မ	၇၆	၉	၃၉	၁၂	၇	၁	၈	-	-	-
<b>ရမ်းဗြဲမြို့နယ်</b>	၁,၃၄၂	၈၆	၅၁၀	၃၄၂	၁၉၉	၂၅	၁၅၉	၆	၆	၉
ကျား	၁,၀၇၁	၆၂	၃၅၁	၂၈၁	၁၈၀	၂၅	၁၅၂	၆	၆	၈
မ	၂၇၁	၂၄	၁၅၉	၆၁	၁၉	-	၇	-	-	၁
<b>အမ်းမြို့နယ်</b>	၂,၃၈၂	၂၆၀	၇၀၂	၅၅၆	၃၈၅	၂၆	၃၉၂	၄၂	၉	၁၀
ကျား	၁,၉၉၉	၁၆၃	၅၃၀	၅၀၃	၃၆၇	၂၅	၃၆၀	၃၅	၉	၇
မ	၃၈၃	၉၇	၁၇၂	၅၃	၁၈	၁	၃၂	၇	-	၃

ဇယား (ဃ - ၆(ဂ)) အသက် (၂၅) နှစ်နှင့်အထက် အဖွဲ့အစည်းလူဦးရေကို အမြင့်ဆုံးတက်ရောက်ပြီးစီးခဲ့သည့် အတန်း အလိုက် ကျား/မ ခွဲခြားဖော်ပြသောဇယား

ကျား/မ	အမြင့်ဆုံးတက်ရောက်ပြီးစီးခဲ့သည့်အတန်း									
	စုစုပေါင်း	အတန်းမရှိ	မူလတန်း (သူငယ်တန်းမှ ၄ တန်းထိ)	အလယ်တန်း (၅ တန်းမှ ၈ တန်းထိ)	အထက်တန်း (၉ တန်းမှ ၁၀ တန်း ထိ)	ဒီပလိုမာ	တက္ကသိုလ်/ ကောလိပ်	ဘွဲ့လွန်နှင့် အထက်	အသက်မွေး ဝမ်းကျောင်း သင်တန်း	အခြား
<b>သံတွဲခရိုင်</b>										
ကျား	၈,၅၂၄	၆၇၅	၂,၇၇၅	၂,၀၂၅	၁,၃၄၃	၂၁၀	၁,၂၅၇	၁၄၄	၃၀	၆၅
မ	၆,၄၅၇	၄၈၉	၁,၉၁၆	၁,၆၇၃	၁,၁၅၁	၁၇၄	၈၉၃	၈၄	၂၄	၅၃
<b>သံတွဲမြို့နယ်</b>										
ကျား	၅,၁၂၁	၃၈၆	၁,၆၅၂	၁,၁၆၄	၇၆၄	၁၅၁	၈၆၂	၉၈	၂၁	၂၃
မ	၃,၆၁၄	၂၆၁	၁,၀၆၄	၉၀၇	၆၂၇	၁၂၀	၅၅၃	၅၅	၁၆	၁၁
<b>တောင်ကုတ်မြို့နယ်</b>										
ကျား	၂,၂၃၃	၁၆၈	၇၂၅	၅၉၈	၃၅၈	၂၃	၂၈၈	၄၀	၆	၂၇
မ	၁,၈၇၀	၁၃၅	၅၄၄	၅၃၇	၃၂၆	၂၁	၂၅၀	၂၄	၆	၂၇
<b>ဝှံမြို့နယ်</b>										
ကျား	၅၅၁	၅၆	၁၈၉	၁၁၃	၉၆	၁၆	၆၂	၄	၂	၁၃
မ	၄၆၆	၄၄	၁၆၁	၉၆	၈၄	၁၃	၅၁	၃	၁	၁၃
<b>မအိမြို့နယ်ခွဲ</b>										
ကျား	၃၄၇	၄၈	၁၀၄	၉၀	၆၉	၁၀	၂၃	၂	-	၁
မ	၃၁၁	၄၁	၇၉	၈၇	၆၉	၁၀	၂၂	၂	-	၁
<b>ကျိန္တလီမြို့နယ်ခွဲ</b>										
ကျား	၂၇၂	၁၇	၁၀၅	၆၀	၅၆	၁၀	၂၂	-	၁	၁
မ	၁၉၆	၈	၆၈	၄၆	၄၅	၁၀	၁၇	-	၁	၁



---

မြန်မာနိုင်ငံလူ့အခွင့်အရေးနှင့်အိမ်အကြောင်းအရာသန်းခေါင်စာရင်း

သန်းခေါင်စာရင်းအစီရင်ခံစာ အတွဲ (၃ - ၄)

အပိုင်း (c) စီးပွားရေးဆိုင်ရာအချက်အလက်များ

---

ဇယား (င - ဝ(က)) ။ အသက် (၁၀) နှစ်နှင့်အထက် လူဦးရေကို လုပ်သားအင်အားပါဝင်နှုန်း၊ အလုပ်လက်မဲ့ရာခိုင်နှုန်း၊ အလုပ်အကိုင်ရရှိမှုနှင့် လူဦးရေအချိုးတို့ကို အသက်အုပ်စုအလိုက် ကျား/မ ခွဲခြားဖော်ပြသောဇယား (မြို့ပြ/ကျေးလက်)

အသက်အုပ်စု	လုပ်သားအင်အားအကြောင်းအရာ						
	စုစုပေါင်း	လုပ်ငန်းခွင်ရှိ လူဦးရေ	အလုပ်လက်မဲ့ ဦးရေ	လုပ်သားအင်အားတွင် မပါဝင်သူ	လုပ်သားအင်အား ပါဝင်နှုန်း	အလုပ်လက်မဲ့ ရာခိုင်နှုန်း	အလုပ်အကိုင်ရရှိမှုနှင့် လူဦးရေအချိုး(ရာခိုင်နှုန်း)
<b>မြို့ပြ/ကျေးလက် ကျား/မ</b>							
၁၀ - ၁၄	၂၄၅,၅၁၈	၁၂,၈၄၈	၉,၀၀၂	၂၂၃,၆၆၈	၈.၉	၄၁.၂	၅.၂
၁၅ - ၁၉	၁၉၅,၄၉၁	၅၆,၅၇၀	၂၈,၅၂၉	၁၁၀,၃၉၂	၄၃.၅	၃၃.၅	၂၈.၉
၂၀ - ၂၄	၁၆၀,၂၆၂	၇၄,၈၆၂	၂၀,၈၇၆	၆၄,၅၂၄	၅၉.၇	၂၁.၈	၄၆.၇
၂၅ - ၂၉	၁၆၀,၈၉၅	၈၇,၅၁၆	၁၂,၀၈၇	၆၁,၂၉၂	၆၁.၉	၁၂.၁	၅၄.၄
၃၀ - ၃၄	၁၄၈,၆၄၉	၈၇,၁၅၀	၆,၅၂၃	၅၄,၉၇၆	၆၃.၀	၇.၀	၅၈.၆
၃၅ - ၃၉	၁၃၄,၈၆၆	၈၂,၇၉၅	၃,၈၉၀	၄၈,၁၈၁	၆၄.၃	၄.၅	၆၁.၄
၄၀ - ၄၄	၁၂၇,၆၁၄	၇၈,၇၆၂	၂,၇၁၈	၄၆,၁၃၄	၆၃.၈	၃.၃	၆၁.၇
၄၅ - ၄၉	၁၁၈,၆၆၆	၇၃,၅၈၂	၂,၀၈၇	၄၂,၉၉၇	၆၃.၈	၂.၈	၆၂.၀
၅၀ - ၅၄	၁၀၇,၂၉၆	၆၄,၉၈၉	၁,၆၁၉	၄၀,၆၈၈	၆၂.၁	၂.၄	၆၀.၆
၅၅ - ၅၉	၈၅,၂၂၀	၄၉,၃၁၉	၁,၀၉၀	၃၄,၈၁၁	၅၉.၂	၂.၂	၅၇.၉
၆၀ - ၆၄	၆၆,၆၀၂	၃၁,၅၅၀	၆၀၅	၃၄,၄၄၇	၄၈.၃	၁.၉	၄၇.၄
၆၅ - ၆၉	၅၀,၂၀၅	၁၈,၉၂၄	၃၇၇	၃၀,၉၀၄	၃၈.၄	၂.၀	၃၇.၇
၇၀ - ၇၄	၃၄,၅၁၇	၈,၂၆၁	၁၄၃	၂၆,၁၁၃	၂၄.၃	၁.၇	၂၃.၉
၇၅ - ၇၉	၂၆,၅၈၉	၄,၀၉၃	၉၀	၂၂,၄၀၆	၁၅.၇	၂.၂	၁၅.၄
၈၀ - ၈၄	၁၇,၃၆၉	၁,၃၈၂	၃၉	၁၅,၉၄၈	၈.၂	၂.၇	၈.၀
၈၅ - ၈၉	၇,၉၂၈	၄၃၂	၁၈	၇,၄၇၈	၅.၇	၄.၀	၅.၄
၉၀ နှစ်နှင့်အထက်	၃,၃၀၅	၁၃၄	၅	၃,၁၆၆	၄.၂	၃.၆	၄.၁
၁၅ နှစ်နှင့်အထက်	၁,၄၄၅,၄၇၄	၇၂၀,၃၂၁	၈၀,၆၉၆	၆၄၄,၄၅၇	၅၅.၄	၁၀.၁	၄၉.၈
၁၀ နှစ်နှင့်အထက်	၁,၆၉၀,၉၉၂	၇၃၃,၁၆၉	၈၉,၆၉၈	၈၆၈,၁၂၅	၄၈.၇	၁၀.၉	၄၃.၄
၁၀ နှစ်မှ ၁၇ နှစ်	၃၆၂,၆၀၀	၄၀,၂၆၈	၂၄,၈၆၅	၂၉၇,၄၆၇	၁၈.၀	၃၈.၂	၁၁.၁
၁၅ နှစ်မှ ၆၄ နှစ်	၁,၃၀၅,၅၆၁	၆၈၇,၀၉၅	၈၀,၀၂၄	၅၃၈,၄၄၂	၅၈.၈	၁၀.၄	၅၂.၆

အသက်အုပ်စု	လုပ်သားအင်အားအကြောင်းအရာ						
	စုစုပေါင်း	လုပ်ငန်းခွင်ရှိ လူဦးရေ	အလုပ်လက်မဲ့ ဦးရေ	လုပ်သားအင်အားတွင် မပါဝင်သူ	လုပ်သားအင်အား ပါဝင်နှုန်း	အလုပ်လက်မဲ့ ရာခိုင်နှုန်း	အလုပ်အကိုင်ရရှိမှုနှင့် လူဦးရေအချိုး(ရာခိုင်နှုန်း)
<b>ကျား</b>							
၁၀ - ၁၄	၁၂၄,၁၅၄	၇,၁၃၉	၄,၈၀၈	၁၁၂,၂၀၇	၉.၆	၄၀.၂	၅.၈
၁၅ - ၁၉	၉၃,၈၂၈	၃၄,၄၈၉	၁၅,၈၈၈	၄၃,၄၅၁	၅၃.၇	၃၁.၅	၃၆.၈
၂၀ - ၂၄	၇၀,၅၉၉	၄၆,၉၇၄	၁၁,၃၄၆	၁၂,၂၇၉	၈၂.၆	၁၉.၅	၆၆.၅
၂၅ - ၂၉	၇၁,၅၀၇	၅၇,၁၈၅	၆,၇၁၉	၇,၆၀၃	၈၉.၄	၁၀.၅	၈၀.၀
၃၀ - ၃၄	၆၇,၆၅၂	၅၇,၇၉၆	၃,၇၉၃	၆,၀၆၃	၉၁.၀	၆.၂	၈၅.၄
၃၅ - ၃၉	၆၂,၄၇၆	၅၄,၉၇၈	၂,၄၁၂	၅,၀၈၆	၉၁.၉	၄.၂	၈၈.၀
၄၀ - ၄၄	၅၇,၈၈၁	၅၁,၆၃၀	၁,၇၄၅	၄,၅၀၆	၉၂.၂	၃.၃	၈၉.၂
၄၅ - ၄၉	၅၅,၀၁၇	၄၉,၂၄၈	၁,၃၆၃	၄,၄၀၆	၉၂.၀	၂.၇	၈၉.၅
၅၀ - ၅၄	၄၉,၆၀၀	၄၃,၈၂၉	၁,၀၈၃	၄,၆၈၈	၉၀.၅	၂.၄	၈၈.၄
၅၅ - ၅၉	၃၉,၆၅၅	၃၃,၉၂၈	၇၂၇	၅,၀၀၀	၈၇.၄	၂.၁	၈၅.၆
၆၀ - ၆၄	၃၀,၄၀၉	၂၂,၂၄၄	၄၃၃	၇,၇၃၂	၇၃.၆	၁.၉	၇၃.၁
၆၅ - ၆၉	၂၂,၄၅၂	၁၃,၇၄၃	၂၆၀	၈,၄၄၉	၆၂.၄	၁.၉	၆၁.၂
၇၀ - ၇၄	၁၅,၀၉၁	၆,၁၆၄	၁၀၃	၈,၈၂၄	၄၁.၅	၁.၆	၄၀.၈
၇၅ - ၇၉	၁၁,၅၉၂	၃,၁၂၀	၅၅	၈,၄၁၇	၂၇.၄	၁.၇	၂၆.၉
၈၀ - ၈၄	၆,၉၆၅	၁,၀၁၅	၁၆	၅,၉၃၄	၁၄.၈	၁.၆	၁၄.၆
၈၅ - ၈၉	၂,၉၀၈	၂၈၆	၉	၂,၆၁၃	၁၀.၁	၃.၁	၉.၈
၉၀ နှစ်နှင့်အထက်	၁,၀၇၆	၈၀	၂	၉၉၄	၇.၆	၂.၄	၇.၄
၁၅ နှစ်နှင့်အထက်	၆၅၈,၇၀၈	၄၇၆,၇၀၉	၄၅,၉၅၄	၁၃၆,၀၄၅	၇၉.၃	၈.၈	၇၂.၄
၁၀ နှစ်နှင့်အထက်	၇၈၂,၈၆၂	၄၈၃,၈၄၈	၅၀,၇၆၂	၂၄၈,၂၅၂	၆၈.၃	၉.၅	၆၁.၈
၁၀ နှစ်မှ ၁၇ နှစ်	၁၈၁,၂၂၈	၂၃,၄၇၈	၁၃,၆၆၂	၁၄၄,၀၈၈	၂၀.၅	၃၆.၈	၁၃.၀
၁၅ နှစ်မှ ၆၄ နှစ်	၅၉၈,၆၂၄	၄၅၂,၃၀၁	၄၅,၅၀၉	၁၀၀,၈၁၄	၈၃.၂	၉.၁	၇၅.၆

အသက်အုပ်စု	လုပ်သားအင်အားအကြောင်းအရာ						
	စုစုပေါင်း	လုပ်ငန်းခွင်ရှိ လူဦးရေ	အလုပ်လက်မဲ့ ဦးရေ	လုပ်သားအင်အားတွင် မပါဝင်သူ	လုပ်သားအင်အား ပါဝင်နှုန်း	အလုပ်လက်မဲ့ ရာခိုင်နှုန်း	အလုပ်အကိုင်ရရှိမှုနှင့် လူဦးရေအချိုး (ရာခိုင်နှုန်း)
မ							
၁၀ - ၁၄	၁၂၁,၃၆၄	၅,၇၀၉	၄,၁၉၄	၁၁၁,၄၆၁	၈.၂	၄၂.၄	၄.၇
၁၅ - ၁၉	၁၀၁,၆၆၃	၂၂,၀၈၁	၁၂,၆၄၁	၆၆,၉၄၁	၃၄.၂	၃၆.၄	၂၁.၇
၂၀ - ၂၄	၈၉,၆၆၃	၂၇,၈၈၈	၉,၅၃၀	၅၂,၂၄၅	၄၁.၇	၂၅.၅	၃၁.၁
၂၅ - ၂၉	၈၉,၃၈၈	၃၀,၃၃၁	၅,၃၆၈	၅၃,၆၈၉	၃၉.၉	၁၅.၀	၃၃.၉
၃၀ - ၃၄	၈၀,၉၉၇	၂၉,၃၅၄	၂,၇၃၀	၄၈,၉၁၃	၃၉.၆	၈.၅	၃၆.၂
၃၅ - ၃၉	၇၂,၃၉၀	၂၇,၈၁၇	၁,၄၇၈	၄၃,၀၉၅	၄၀.၅	၅.၀	၃၈.၄
၄၀ - ၄၄	၆၉,၇၃၃	၂၇,၁၃၂	၉၇၃	၄၁,၆၂၈	၄၀.၃	၃.၅	၃၈.၉
၄၅ - ၄၉	၆၃,၆၄၉	၂၄,၃၃၄	၇၂၄	၃၈,၅၉၁	၃၉.၄	၂.၉	၃၈.၂
၅၀ - ၅၄	၅၇,၆၉၆	၂၁,၁၆၀	၅၃၆	၃၆,၀၀၀	၃၇.၆	၂.၅	၃၆.၇
၅၅ - ၅၉	၄၅,၅၆၅	၁၅,၃၉၁	၃၆၃	၂၉,၈၁၁	၃၄.၆	၂.၃	၃၃.၈
၆၀ - ၆၄	၃၆,၁၉၃	၉,၃၀၆	၁၇၂	၂၆,၇၁၅	၂၆.၂	၁.၈	၂၅.၇
၆၅ - ၆၉	၂၇,၇၅၃	၅,၁၈၁	၁၁၇	၂၂,၄၅၅	၁၉.၁	၂.၂	၁၈.၇
၇၀ - ၇၄	၁၉,၄၂၆	၂,၀၉၇	၄၀	၁၇,၂၈၉	၁၁.၀	၁.၉	၁၀.၈
၇၅ - ၇၉	၁၄,၉၉၇	၉၇၃	၃၅	၁၃,၉၈၉	၆.၇	၃.၅	၆.၅
၈၀ - ၈၄	၁၀,၄၀၄	၃၆၇	၂၃	၁၀,၀၁၄	၃.၇	၅.၉	၃.၅
၈၅ - ၈၉	၅,၀၂၀	၁၄၆	၉	၄,၈၆၅	၃.၁	၅.၈	၂.၉
၉၀ နှစ်နှင့်အထက်	၂,၂၂၉	၅၄	၃	၂,၁၇၂	၂.၆	၅.၃	၂.၄
၁၅ နှစ်နှင့်အထက်	၇၈၆,၇၆၆	၂၄၃,၆၁၂	၃၄,၇၄၂	၅၀၈,၄၁၂	၃၅.၄	၁၂.၅	၃၁.၀
၁၀ နှစ်နှင့်အထက်	၉၀၈,၁၃၀	၂၄၉,၃၂၁	၃၈,၉၃၆	၆၁၉,၈၇၃	၃၁.၇	၁၃.၅	၂၇.၅
၁၀ နှစ်မှ ၁၇ နှစ်	၁၈၁,၃၇၂	၁၆,၇၉၀	၁၁,၂၀၃	၁၅၃,၃၇၉	၁၅.၄	၄၀.၀	၉.၃
၁၅ နှစ်မှ ၆၄ နှစ်	၇၀၆,၉၃၇	၂၃၄,၇၉၄	၃၄,၅၁၅	၄၃၇,၆၂၈	၃၈.၁	၁၂.၈	၃၃.၂

ဇယား ( င - ၁(ခ) ) ။ အသက် (၁၀) နှစ်နှင့်အထက် လူဦးရေကို လုပ်သားအင်အားပါဝင်နှုန်း၊ အလုပ်လက်မဲ့ရာခိုင်နှုန်း၊ အလုပ်အကိုင်ရရှိမှုနှင့် လူဦးရေအချိုးတို့ကို အသက်အုပ်စုအလိုက် ကျား/မ ခွဲခြားဖော်ပြသောဇယား (မြို့ပြ)

အသက်အုပ်စု	လုပ်သားအင်အားအကြောင်းအရာ						
	စုစုပေါင်း	လုပ်ငန်းခွင်ရှိ လူဦးရေ	အလုပ်လက်မဲ့ ဦးရေ	လုပ်သားအင်အားတွင် မပါဝင်သူ	လုပ်သားအင်အား ပါဝင်နှုန်း	အလုပ်လက်မဲ့ ရာခိုင်နှုန်း	အလုပ်အကိုင်ရရှိမှုနှင့် လူဦးရေအချိုး(ရာခိုင်နှုန်း)
<b>မြို့ပြ</b>							
<b>ကျား/မ</b>							
၁၀ - ၁၄	၃၇,၃၃၅	၁,၅၅၅	၉၂၆	၃၄,၈၅၄	၆.၆	၃၇.၃	၄.၂
၁၅ - ၁၉	၃၅,၂၂၇	၈,၇၃၆	၃,၀၈၇	၂၃,၄၀၄	၃၃.၆	၂၆.၁	၂၄.၈
၂၀ - ၂၄	၃၀,၀၇၇	၁၄,၀၄၀	၃,၇၅၀	၁၂,၂၈၇	၅၉.၁	၂၁.၁	၄၆.၇
၂၅ - ၂၉	၂၉,၁၁၄	၁၆,၆၃၃	၂,၃၀၃	၁၀,၁၇၈	၆၅.၀	၁၂.၂	၅၇.၁
၃၀ - ၃၄	၂၇,၁၉၉	၁၆,၇၈၈	၁,၂၃၉	၉,၁၇၂	၆၆.၃	၆.၉	၆၁.၇
၃၅ - ၃၉	၂၄,၄၂၄	၁၅,၆၁၂	၆၉၉	၈,၁၁၃	၆၆.၈	၄.၃	၆၃.၉
၄၀ - ၄၄	၂၃,၅၄၉	၁၅,၂၉၉	၄၈၁	၇,၇၆၉	၆၅.၀	၃.၀	၆၅.၀
၄၅ - ၄၉	၂၁,၈၄၁	၁၃,၈၈၆	၃၃၇	၇,၆၁၈	၆၅.၁	၂.၄	၆၃.၆
၅၀ - ၅၄	၁၉,၀၃၄	၁၁,၄၇၇	၂၂၇	၇,၃၃၀	၆၁.၅	၁.၉	၆၀.၃
၅၅ - ၅၉	၁၅,၂၆၇	၈,၃၀၅	၁၆၆	၆,၇၉၆	၅၅.၅	၂.၀	၅၄.၄
၆၀ - ၆၄	၁၁,၈၁၆	၄,၃၆၂	၇၂	၇,၃၈၂	၃၇.၅	၁.၆	၃၆.၉
၆၅ - ၆၉	၈,၅၀၆	၂,၂၃၁	၂၉	၆,၂၄၆	၂၆.၆	၁.၃	၂၆.၂
၇၀ - ၇၄	၅,၂၄၄	၈၆၈	၁၀	၄,၃၆၆	၁၆.၇	၁.၁	၁၆.၆
၇၅ - ၇၉	၄,၃၅၁	၄၂၂	၁၆	၃,၉၁၃	၁၀.၁	၃.၇	၉.၇
၈၀ - ၈၄	၃,၀၄၆	၁၆၄	၅	၂,၈၇၇	၅.၅	၃.၀	၅.၄
၈၅ - ၈၉	၁,၆၁၄	၅၂	၁	၁,၅၆၁	၃.၃	၁.၉	၃.၂
၉၀ နှစ်နှင့်အထက်	၇၀၀	၃၃	၂	၆၆၅	၅.၀	၅.၇	၄.၇
၁၅ နှစ်နှင့်အထက်	၂၆၁,၀၀၉	၁၂၈,၉၀၈	၁၂,၄၂၄	၁၃၉,၆၇၇	၅၄.၁	၈.၈	၄၉.၄
၁၀ နှစ်နှင့်အထက်	၂၉၈,၃၄၄	၁၃၀,၄၆၃	၁၃,၃၅၀	၁၅၄,၅၃၁	၄၈.၂	၉.၃	၄၃.၇
၁၀ နှစ်မှ ၁၇ နှစ်	၅၈,၂၀၁	၅,၆၆၃	၂,၅၀၃	၅၀,၀၃၅	၁၄.၀	၃၀.၇	၉.၇
၁၅ နှစ်မှ ၆၄ နှစ်	၂၃၇,၅၄၈	၁၂၅,၁၃၈	၁၂,၃၆၁	၁၀၀,၀၄၉	၅၃.၉	၉.၀	၅၂.၇

အသက်အုပ်စု	လုပ်သားအင်အားအကြောင်းအရာ						
	စုစုပေါင်း	လုပ်ငန်းခွင်ရှိ လူဦးရေ	အလုပ်လက်မဲ့ ဦးရေ	လုပ်သားအင်အားတွင် မပါဝင်သူ	လုပ်သားအင်အား ပါဝင်နှုန်း	အလုပ်လက်မဲ့ ရာခိုင်နှုန်း	အလုပ်အကိုင်ရရှိမှုနှင့် လူဦးရေအချိုး(ရာခိုင်နှုန်း)
<b>ကျား</b>							
၁၀ - ၁၄	၁၉,၂၀၀	၉၀၆	၅၄၁	၁၇,၇၅၉	၇.၅	၃၇.၄	၄.၇
၁၅ - ၁၉	၁၇,၃၅၀	၅,၃၆၁	၁,၇၅၆	၁၀,၂၃၃	၄၁.၀	၂၄.၇	၃၀.၉
၂၀ - ၂၄	၁၄,၂၀၆	၈,၈၈၄	၁,၈၈၃	၃,၄၃၉	၇၅.၈	၁၇.၅	၆၂.၅
၂၅ - ၂၉	၁၃,၄၉၁	၁၀,၃၂၈	၁,၂၂၈	၁,၉၃၅	၈၅.၇	၁၀.၆	၇၆.၆
၃၀ - ၃၄	၁၂,၈၀၆	၁၀,၅၀၇	၇၇၆	၁,၅၂၃	၈၈.၁	၆.၉	၈၂.၀
၃၅ - ၃၉	၁၁,၄၁၈	၉,၆၉၂	၄၅၃	၁,၂၇၃	၈၈.၉	၄.၅	၈၄.၉
၄၀ - ၄၄	၁၀,၇၂၆	၉,၂၂၉	၃၆၂	၁,၁၃၅	၈၉.၄	၃.၈	၈၆.၀
၄၅ - ၄၉	၉,၇၆၆	၈,၃၁၄	၂၄၈	၁,၂၀၄	၈၇.၇	၂.၉	၈၅.၁
၅၀ - ၅၄	၈,၄၄၅	၆,၉၈၀	၁၇၅	၁,၂၉၀	၈၄.၇	၂.၄	၈၂.၇
၅၅ - ၅၉	၆,၆၇၇	၅,၁၂၀	၁၂၆	၁,၄၃၁	၇၈.၆	၂.၄	၇၆.၇
၆၀ - ၆၄	၅,၀၉၂	၂,၈၂၈	၅၅	၂,၂၀၉	၅၆.၆	၁.၉	၅၅.၅
၆၅ - ၆၉	၃,၅၇၀	၁,၄၅၄	၂၀	၂,၀၉၆	၄၁.၃	၁.၄	၄၀.၇
၇၀ - ၇၄	၂,၁၆၈	၅၉၆	၇	၁,၅၆၅	၂၇.၈	၁.၂	၂၇.၅
၇၅ - ၇၉	၁,၆၉၆	၂၈၄	၈	၁,၄၀၄	၁၇.၂	၂.၇	၁၆.၇
၈၀ - ၈၄	၁,၀၆၃	၁၀၂	၁	၉၆၀	၉.၇	၁.၀	၉.၆
၈၅ - ၈၉	၅၂၇	၂၇	၁	၄၉၉	၅.၃	၃.၆	၅.၁
၉၀ နှစ်နှင့်အထက်	၂၀၃	၁၇	-	၁၈၆	၈.၄	-	၈.၄
၁၅ နှစ်နှင့်အထက်	၁၁၉,၂၀၄	၇၉,၇၂၃	၇,၀၉၉	၃၂,၃၈၂	၇၂.၈	၈.၂	၆၆.၉
၁၀ နှစ်နှင့်အထက်	၁၃၈,၄၀၄	၈၀,၆၂၉	၇,၆၄၀	၅၀,၁၃၅	၆၃.၈	၈.၇	၅၈.၃
၁၀ နှစ်မှ ၁၇ နှစ်	၂၉,၅၇၇	၃,၃၄၇	၁,၄၇၆	၂၄,၇၅၄	၁၆.၃	၃၀.၆	၁၁.၃
၁၅ နှစ်မှ ၆၄ နှစ်	၁၀၉,၉၇၇	၇၇,၂၄၃	၇,၀၆၂	၂၅,၆၇၂	၇၆.၇	၈.၄	၇၀.၂

အသက်အုပ်စု	လုပ်သားအင်အားအကြောင်းအရာ						
	စုစုပေါင်း	လုပ်ငန်းခွင်ရှိ လူဦးရေ	အလုပ်လက်မဲ့ ဦးရေ	လုပ်သားအင်အားတွင် မပါဝင်သူ	လုပ်သားအင်အား ပါဝင်နှုန်း	အလုပ်လက်မဲ့ ရာခိုင်နှုန်း	အလုပ်အကိုင်ရရှိမှုနှင့် လူဦးရေအချိုး(ရာခိုင်နှုန်း)
မ							
၁၀ - ၁၄	၁၈,၁၃၅	၆၄၉	၃၈၅	၁၇,၁၀၁	၅.၇	၃၇.၂	၃.၆
၁၅ - ၁၉	၁၇,၈၇၇	၃,၃၇၅	၁,၃၃၁	၁၃,၁၇၁	၂၆.၃	၂၈.၃	၁၈.၉
၂၀ - ၂၄	၁၅,၈၇၁	၅,၁၅၆	၁,၈၆၇	၈,၈၄၈	၄၄.၃	၂၆.၆	၃၂.၅
၂၅ - ၂၉	၁၅,၆၂၃	၆,၃၀၅	၁,၀၇၅	၈,၂၄၃	၄၇.၂	၁၄.၆	၄၀.၄
၃၀ - ၃၄	၁၄,၃၉၃	၆,၂၈၁	၄၆၃	၇,၆၄၉	၄၆.၉	၆.၉	၄၃.၆
၃၅ - ၃၉	၁၃,၀၀၆	၅,၉၂၀	၂၄၆	၆,၈၄၀	၄၇.၄	၄.၀	၄၅.၅
၄၀ - ၄၄	၁၂,၈၂၃	၆,၀၇၀	၁၁၉	၆,၆၃၄	၄၈.၃	၁.၉	၄၇.၃
၄၅ - ၄၉	၁၂,၀၇၅	၅,၅၇၂	၈၉	၆,၄၁၄	၄၆.၉	၁.၆	၄၆.၁
၅၀ - ၅၄	၁၀,၅၈၉	၄,၄၉၇	၅၂	၆,၀၄၀	၄၃.၀	၁.၁	၄၂.၅
၅၅ - ၅၉	၈,၅၉၀	၃,၁၈၅	၄၀	၅,၃၆၅	၃၇.၅	၁.၂	၃၇.၁
၆၀ - ၆၄	၆,၇၂၄	၁,၅၃၄	၁၇	၅,၁၇၃	၂၃.၁	၁.၁	၂၂.၈
၆၅ - ၆၉	၄,၉၃၆	၇၇၇	၉	၄,၁၅၀	၁၅.၉	၁.၁	၁၅.၇
၇၀ - ၇၄	၃,၀၇၆	၂၇၂	၃	၂,၈၀၁	၈.၉	၁.၁	၈.၈
၇၅ - ၇၉	၂,၆၅၅	၁၃၈	၈	၂,၅၀၉	၅.၅	၅.၅	၅.၂
၈၀ - ၈၄	၁,၉၈၃	၆၂	၄	၁,၉၁၇	၃.၃	၆.၁	၃.၁
၈၅ - ၈၉	၁,၀၈၇	၂၅	-	၁,၀၆၂	၂.၃	-	၂.၃
၉၀ နှစ်နှင့်အထက်	၄၉၇	၁၆	၂	၄၉၃	၃.၆	၁၁.၁	၃.၂
၁၅ နှစ်နှင့်အထက်	၁၄၁,၈၀၅	၄၉,၁၈၅	၅,၃၂၅	၈၇,၂၅၅	၃၈.၄	၉.၈	၃၄.၇
၁၀ နှစ်နှင့်အထက်	၁၅၉,၉၄၀	၄၉,၈၃၄	၅,၇၁၀	၁၀၄,၃၉၆	၃၄.၇	၁၀.၃	၃၁.၂
၁၀ နှစ်မှ ၁၇ နှစ်	၂၈,၆၂၄	၂,၃၁၆	၁,၀၂၇	၂၅,၂၈၁	၁၁.၇	၃၀.၇	၈.၁
၁၅ နှစ်မှ ၆၄ နှစ်	၁၂၇,၅၇၁	၄၇,၈၉၅	၅,၂၉၉	၇၄,၃၇၇	၄၁.၇	၁၀.၀	၃၇.၅

ဇယား (င - ၁(ဂ)) ။ အသက် (၁၀) နှစ်နှင့်အထက် လူဦးရေကို လုပ်သားအင်အားပါဝင်နှုန်း၊ အလုပ်လက်မဲ့ရာခိုင်နှုန်း၊ အလုပ်အကိုင်ရရှိမှုနှင့် လူဦးရေအချိုးတို့ကို အသက်အုပ်စုအလိုက် ကျား/မ ခွဲခြားဖော်ပြသောဇယား (ကျေးလက်)

အသက်အုပ်စု	လုပ်သားအင်အားအကြောင်းအရာ						
	စုစုပေါင်း	လုပ်ငန်းခွင်ရှိ လူဦးရေ	အလုပ်လက်မဲ့ ဦးရေ	လုပ်သားအင်အားတွင် မပါဝင်သူ	လုပ်သားအင်အား ပါဝင်နှုန်း	အလုပ်လက်မဲ့ ရာခိုင်နှုန်း	အလုပ်အကိုင်ရရှိမှုနှင့် လူဦးရေအချိုး(ရာခိုင်နှုန်း)
<b>ကျေးလက်</b>							
<b>ကျား/မ</b>							
၁၀ - ၁၄	၂၀၈,၁၈၃	၁၁,၂၉၃	၈,၀၇၆	၁၈၈,၈၁၄	၉.၃	၄၁.၇	၅.၄
၁၅ - ၁၉	၁၆၀,၂၆၄	၄၇,၈၃၄	၂၅,၄၄၂	၈၆,၉၈၈	၄၅.၇	၃၄.၇	၂၉.၈
၂၀ - ၂၄	၁၃၀,၁၈၅	၆၀,၈၂၂	၁၇,၁၂၆	၅၂,၂၃၇	၅၉.၉	၂၂.၀	၄၆.၇
၂၅ - ၂၉	၁၃၁,၇၈၁	၇၀,၈၈၃	၉,၇၈၄	၅၁,၁၁၄	၆၁.၂	၁၂.၁	၅၃.၈
၃၀ - ၃၄	၁၂၁,၄၅၀	၇၀,၃၆၂	၅,၂၈၄	၄၅,၈၀၄	၆၂.၃	၇.၀	၅၇.၉
၃၅ - ၃၉	၁၁၀,၄၄၂	၆၇,၁၈၃	၃,၁၉၁	၄၀,၀၆၈	၆၃.၇	၄.၅	၆၀.၈
၄၀ - ၄၄	၁၀၄,၀၆၅	၆၃,၄၆၃	၂,၂၃၇	၃၈,၃၆၅	၆၃.၁	၃.၄	၆၁.၀
၄၅ - ၄၉	၉၆,၈၂၅	၅၉,၆၉၆	၁,၇၅၀	၃၅,၃၇၉	၆၃.၅	၂.၈	၆၁.၇
၅၀ - ၅၄	၈၈,၂၆၂	၅၃,၅၁၂	၁,၃၉၂	၃၃,၃၅၈	၆၂.၂	၂.၅	၆၀.၆
၅၅ - ၅၉	၆၉,၉၅၃	၄၁,၀၁၄	၉၂၄	၂၈,၀၁၅	၆၀.၀	၂.၂	၅၈.၆
၆၀ - ၆၄	၅၄,၇၈၆	၂၇,၁၈၈	၅၃၃	၂၇,၀၆၅	၅၀.၆	၁.၉	၄၉.၆
၆၅ - ၆၉	၄၁,၆၉၉	၁၆,၆၉၃	၃၄၈	၂၄,၆၅၈	၄၀.၉	၂.၀	၄၀.၀
၇၀ - ၇၄	၂၉,၂၃၃	၇,၃၉၃	၁၃၃	၂၁,၇၄၇	၂၅.၇	၁.၈	၂၅.၃
၇၅ - ၇၉	၂၂,၂၃၈	၃,၆၇၁	၇၄	၁၈,၄၉၃	၁၆.၈	၂.၀	၁၆.၅
၈၀ - ၈၄	၁၄,၃၂၃	၁,၂၁၈	၃၄	၁၃,၀၇၁	၈.၇	၂.၇	၈.၅
၈၅ - ၈၉	၆,၃၁၄	၃၈၀	၁၇	၅,၉၁၇	၆.၃	၄.၃	၆.၀
၉၀ နှစ်နှင့်အထက်	၂,၆၀၅	၁၀၁	၃	၂,၅၀၁	၄.၀	၂.၉	၃.၉
၁၅ နှစ်နှင့်အထက်	၁,၁၈၄,၄၆၅	၅၉၁,၄၁၃	၆၈,၂၇၂	၅၂၄,၇၈၀	၅၅.၇	၁၀.၃	၄၉.၉
၁၀ နှစ်နှင့်အထက်	၁,၃၉၂,၆၄၈	၆၀၂,၇၀၆	၇၆,၃၄၈	၇၁၆,၅၉၄	၄၈.၈	၁၁.၂	၄၃.၃
၁၀ နှစ်မှ ၁၇ နှစ်	၃၀၄,၃၉၉	၃၄,၆၀၅	၂၂,၃၆၂	၂၇၇,၄၃၂	၁၈.၇	၃.၉	၁၁.၄
၁၅ နှစ်မှ ၆၄ နှစ်	၁,၀၆၈,၀၁၃	၅၆၁,၉၅၇	၆၇,၆၆၃	၄၉၉,၃၉၃	၅၉.၀	၁၀.၇	၅၂.၆



အသက်အုပ်စု	လုပ်သားအင်အားအကြောင်းအရာ						
	စုစုပေါင်း	လုပ်ငန်းခွင်ရှိ လူဦးရေ	အလုပ်လက်မဲ့ ဦးရေ	လုပ်သားအင်အားတွင် မပါဝင်သူ	လုပ်သားအင်အား ပါဝင်နှုန်း	အလုပ်လက်မဲ့ ရာခိုင်နှုန်း	အလုပ်အကိုင်ရရှိမှုနှင့် လူဦးရေအချိုး(ရာခိုင်နှုန်း)
<b>ကျား</b>							
၁၀ - ၁၄	၁၀၄,၉၅၄	၆,၂၃၃	၄,၂၆၇	၉၄,၄၅၄	၁၀.၀	၄၀.၆	၅.၉
၁၅ - ၁၉	၇၆,၄၇၈	၂၉,၁၂၈	၁၄,၁၃၂	၃၃,၂၁၈	၅၆.၆	၃၂.၇	၃၈.၁
၂၀ - ၂၄	၅၆,၃၉၃	၃၈,၀၉၀	၉,၄၆၃	၈,၈၄၀	၈၄.၃	၁၉.၉	၆၇.၅
၂၅ - ၂၉	၅၈,၀၁၆	၄၆,၈၅၇	၅,၄၉၁	၅,၆၆၈	၉၀.၂	၁၀.၅	၈၀.၈
၃၀ - ၃၄	၅၄,၈၄၆	၄၇,၂၈၉	၃,၀၁၇	၄,၅၄၀	၉၁.၇	၆.၀	၈၆.၂
၃၅ - ၃၉	၅၁,၀၅၈	၄၅,၂၈၆	၁,၉၅၉	၃,၈၁၃	၉၂.၅	၄.၁	၈၈.၇
၄၀ - ၄၄	၄၇,၁၅၅	၄၂,၄၀၁	၁,၃၈၃	၃,၃၇၁	၉၂.၉	၃.၂	၈၉.၉
၄၅ - ၄၉	၄၅,၂၅၁	၄၀,၉၃၄	၁,၁၁၅	၃,၂၀၂	၉၂.၉	၂.၇	၉၀.၅
၅၀ - ၅၄	၄၁,၁၅၅	၃၆,၈၄၉	၉၀၈	၃,၃၉၈	၉၁.၇	၂.၄	၈၉.၅
၅၅ - ၅၉	၃၂,၉၇၈	၂၈,၈၀၈	၆၀၁	၃,၅၆၉	၈၉.၂	၂.၀	၈၇.၄
၆၀ - ၆၄	၂၅,၃၁၇	၁၉,၄၁၆	၃၇၈	၅,၅၂၃	၇၈.၂	၁.၉	၇၆.၇
၆၅ - ၆၉	၁၈,၈၈၂	၁၂,၂၈၉	၂၄၀	၆,၃၅၃	၆၆.၄	၁.၉	၆၅.၁
၇၀ - ၇၄	၁၂,၉၂၃	၅,၅၆၈	၉၆	၇,၂၅၉	၄၃.၈	၁.၇	၄၃.၁
၇၅ - ၇၉	၉,၈၉၆	၂,၈၃၆	၄၇	၇,၀၁၃	၂၉.၁	၁.၆	၂၈.၇
၈၀ - ၈၄	၅,၉၀၂	၉၁၃	၁၅	၄,၉၇၄	၁၅.၇	၁.၆	၁၅.၅
၈၅ - ၈၉	၂,၃၈၁	၂၅၉	၈	၂,၁၁၄	၁၁.၂	၃.၀	၁၀.၉
၉၀ နှစ်နှင့်အထက်	၈၇၃	၆၃	၂	၈၀၈	၇.၄	၃.၁	၇.၂
၁၅ နှစ်နှင့်အထက်	၅၃၉,၅၀၄	၃၉၆,၉၈၆	၃၈,၈၅၅	၁၀၃,၆၆၃	၈၀.၈	၈.၉	၇၃.၆
၁၀ နှစ်နှင့်အထက်	၆၄၄,၄၅၈	၄၀၃,၂၁၉	၄၃,၁၂၂	၁၉၈,၁၁၇	၆၉.၃	၉.၇	၆၂.၆
၁၀ နှစ်မှ ၁၇ နှစ်	၁၅၁,၆၅၁	၂၀,၁၃၁	၁၂,၁၈၆	၁၁၉,၃၃၄	၂၁.၃	၃၇.၇	၁၃.၃
၁၅ နှစ်မှ ၆၄ နှစ်	၄၈၈,၆၄၇	၃၇၅,၀၅၈	၃၈,၄၄၇	၇၅,၁၄၂	၈၄.၆	၉.၃	၇၆.၈

အသက်အုပ်စု	လုပ်သားအင်အားအကြောင်းအရာ						
	စုစုပေါင်း	လုပ်ငန်းခွင်ရှိ လူဦးရေ	အလုပ်လက်မဲ့ ဦးရေ	လုပ်သားအင်အားတွင် မပါဝင်သူ	လုပ်သားအင်အား ပါဝင်နှုန်း	အလုပ်လက်မဲ့ ရာခိုင်နှုန်း	အလုပ်အကိုင်ရရှိမှုနှင့် လူဦးရေအချိုး(ရာခိုင်နှုန်း)
<b>မ</b>							
၁၀ - ၁၄	၁၀၃,၂၂၉	၅,၀၆၀	၃,၈၀၉	၉၄,၃၆၀	၈.၆	၄၂.၉	၄.၉
၁၅ - ၁၉	၈၃,၇၈၆	၁၈,၇၀၆	၁၁,၃၁၀	၅၃,၇၇၀	၃၅.၈	၃၇.၇	၂၂.၃
၂၀ - ၂၄	၇၃,၇၉၂	၂၂,၇၃၂	၇,၆၆၃	၄၃,၃၉၇	၄၁.၂	၂၅.၂	၃၀.၈
၂၅ - ၂၉	၇၃,၇၆၅	၂၄,၀၂၆	၄,၂၉၃	၄၅,၄၄၆	၃၈.၄	၁၅.၂	၃၂.၆
၃၀ - ၃၄	၆၆,၆၀၄	၂၃,၀၇၃	၂,၂၆၇	၄၁,၂၆၄	၃၈.၀	၈.၉	၃၄.၆
၃၅ - ၃၉	၅၉,၃၈၄	၂၁,၈၉၇	၁,၂၃၂	၃၆,၂၅၅	၃၈.၉	၅.၃	၃၆.၉
၄၀ - ၄၄	၅၆,၉၁၀	၂၁,၀၆၂	၈၅၄	၃၄,၉၉၄	၃၈.၅	၃.၉	၃၇.၀
၄၅ - ၄၉	၅၁,၅၇၄	၁၈,၇၆၂	၆၃၅	၃၂,၁၇၇	၃၇.၆	၃.၃	၃၆.၄
၅၀ - ၅၄	၄၇,၁၀၇	၁၆,၆၆၃	၄၈၄	၂၉,၉၆၀	၃၆.၄	၂.၈	၃၅.၄
၅၅ - ၅၉	၃၆,၉၇၅	၁၂,၂၀၆	၃၂၃	၂၄,၄၄၆	၃၃.၉	၂.၆	၃၃.၀
၆၀ - ၆၄	၂၉,၄၆၉	၇,၇၇၂	၁၅၅	၂၁,၅၄၂	၂၆.၉	၂.၀	၂၆.၄
၆၅ - ၆၉	၂၂,၈၁၇	၄,၄၀၄	၁၀၈	၁၈,၃၀၅	၁၉.၈	၂.၄	၁၉.၃
၇၀ - ၇၄	၁၆,၃၅၀	၁,၈၂၅	၃၇	၁၄,၄၈၈	၁၁.၄	၂.၀	၁၁.၂
၇၅ - ၇၉	၁၂,၃၄၂	၈၃၅	၂၇	၁၁,၄၈၀	၇.၀	၃.၁	၆.၈
၈၀ - ၈၄	၈,၄၂၁	၃၀၅	၁၉	၈,၀၉၇	၃.၈	၅.၉	၃.၆
၈၅ - ၈၉	၃,၉၃၃	၁၂၁	၉	၃,၈၀၃	၃.၃	၆.၉	၃.၁
၉၀ နှစ်နှင့်အထက်	၁,၇၃၂	၃၈	၁	၁,၆၉၃	၂.၃	၂.၆	၂.၂
၁၅ နှစ်နှင့်အထက်	၆၄၄,၉၆၁	၁၉၄,၄၂၇	၂၉,၄၁၇	၄၂၁,၁၁၇	၃၄.၇	၁၃.၁	၃၀.၁
၁၀ နှစ်နှင့်အထက်	၇၄၈,၁၉၀	၁၉၉,၄၈၇	၃၃,၂၂၆	၅၁၅,၄၇၇	၃၁.၁	၁၄.၃	၂၆.၇
၁၀ နှစ်မှ ၁၇ နှစ်	၁၅၂,၇၄၈	၁၄,၄၇၄	၁၀,၁၇၆	၁၂၈,၀၉၈	၁၆.၁	၄၁.၃	၉.၅
၁၅ နှစ်မှ ၆၄ နှစ်	၅၇၉,၃၆၆	၁၈၆,၈၉၉	၂၉,၂၁၆	၃၆၃,၂၅၁	၃၇.၃	၁၃.၅	၃၂.၃

ဇယား (င - ၂) ။ အသက် (၁၀) နှစ်နှင့်အထက် လူဦးရေကို လုပ်သားအမျိုးအစားအလိုက် ကျား/မ ခွဲခြားဖော်ပြသောဇယား

ကျား/မ	လုပ်သားအမျိုးအစား												
	စုစုပေါင်း	အစိုးရဝန်ထမ်း	အလုပ်သမား (ပုဂ္ဂလိက/ အဖွဲ့အစည်း)	လုပ်ငန်းရှင်	ကိုယ်တိုင်လုပ်	မိသားစု လုပ်ငန်းတွင် လုပ်ကိုင်သူ	အလုပ်ရှာဆဲ	အလုပ်မရှာခဲ့ပါ	အချိန်ပြည့် ကျောင်းတက်သော ကျောင်းသား	အိမ်မှုကိစ္စလုပ်	အငြိမ်းစား၊ သက်ကြီးရွယ်အို	ဖျားနာသူ၊ မသန်စွမ်းသူ	အခြား
<b>ရခိုင်ပြည်နယ်</b>	၁,၆၉၀,၉၉၂	၅၉,၂၇၆	၁၆၇,၆၈၃	၄၆,၄၅၈	၃၃၂,၅၀၃	၁၂၇,၂၄၉	၈၉,၆၉၈	၁၆,၉၅၁	၂၅၇,၄၅၄	၃၉၁,၀၂၅	၉၉,၄၅၉	၁၁,၃၁၉	၉၁,၉၁၇
ကျား	၇၈၂,၈၆၂	၃၈,၆၇၆	၁၂၄,၈၇၃	၃၇,၂၀၁	၂၃၇,၃၃၄	၄၅,၇၆၄	၅၀,၇၆၂	၈,၇၉၇	၁၃၁,၅၉၈	၁၁,၂၁၇	၃၇,၁၇၁	၅,၃၇၀	၅၄,၀၉၉
မ	၉၀၈,၁၃၀	၂၀,၆၀၀	၄၂,၈၁၀	၉,၂၅၇	၉၅,၁၆၉	၈၁,၄၈၅	၃၈,၉၃၆	၈,၁၅၄	၁၂၅,၈၅၆	၃၇၉,၈၀၈	၆၂,၂၈၈	၅,၉၄၉	၃၇,၈၁၈
<b>စစ်တွေခရိုင်</b>	၄၃၁,၈၈၀	၁၇,၅၂၈	၃၉,၉၂၃	၁၃,၀၂၃	၆၂,၁၅၉	၂၄,၉၃၆	၂၈,၅၅၃	၅,၄၀၉	၇၁,၉၉၂	၁၁၁,၃၉၀	၂၄,၁၆၁	၂,၇၀၇	၃၀,၀၉၉
ကျား	၁၉၅,၈၈၃	၁၀,၈၀၇	၃၀,၂၉၇	၁၀,၆၅၄	၄၄,၈၂၅	၁၀,၄၀၆	၁၆,၁၈၈	၂,၉၈၃	၃၇,၄၂၃	၃,၇၆၉	၉,၁၁၇	၁,၂၈၁	၁၈,၁၃၃
မ	၂၃၅,၉၉၇	၆,၇၂၁	၉,၆၂၆	၂,၃၆၉	၁၇,၃၃၄	၁၄,၅၃၀	၁၂,၃၆၅	၂,၄၂၆	၃၄,၅၆၉	၁၀၇,၆၂၁	၁၅,၀၄၄	၁,၄၂၆	၁၁,၉၆၆
<b>စစ်တွေမြို့နယ်</b>	၁၂၄,၃၇၅	၁၁,၃၆၇	၁၆,၂၂၇	၂,၆၂၈	၁၈,၇၃၄	၃,၅၅၉	၆,၃၄၀	၁,၄၁၉	၂၁,၄၀၆	၂၇,၈၆၁	၇,၄၅၁	၆၉၁	၆,၆၉၂
ကျား	၅၈,၃၇၅	၇,၁၉၀	၁၁,၄၈၆	၁,၈၃၈	၁၁,၈၂၇	၁,၆၉၆	၃,၅၇၀	၈၅၄	၁၀,၉၀၄	၈၃၉	၃,၁၇၉	၃၆၈	၄,၆၂၄
မ	၆၆,၀၀၀	၄,၁၇၇	၄,၇၄၁	၇၉၀	၆,၉၀၇	၁,၈၆၃	၂,၇၇၀	၅၆၅	၁၀,၅၀၂	၂၇,၀၂၂	၄,၂၇၂	၃၂၃	၂,၀၆၈
<b>ပုဏ္ဏားကျွန်းမြို့နယ်</b>	၁၀၃,၃၇၆	၁,၉၂၈	၄,၅၀၂	၂,၂၇၁	၁၆,၉၉၇	၅,၈၇၉	၇,၈၀၄	၁,၀၈၁	၁၇,၀၇၅	၂၉,၅၂၁	၅,၇၈၉	၅၇၆	၉,၉၅၃
ကျား	၄၆,၅၇၀	၁,၁၀၄	၃,၇၀၉	၂,၀၁၇	၁၃,၃၁၇	၂,၈၀၇	၄,၆၄၁	၅၇၁	၈,၉၀၁	၁၁,၁၈၈	၂,၁၄၂	၂၈၁	၅,၉၇၂
မ	၅၆,၈၀၆	၈၂၄	၇၉၃	၂၅၄	၃,၆၈၀	၃,၀၇၂	၃,၁၆၃	၅၁၀	၈,၁၇၄	၂၈,၃၃၃	၃,၆၄၇	၂၉၅	၃,၉၈၁
<b>ပေါက်တောမြို့နယ်</b>	၁၁၅,၅၄၇	၁,၇၀၆	၁၄,၀၆၇	၄,၅၈၃	၁၅,၈၉၇	၇,၆၂၄	၈,၂၉၆	၁,၆၃၁	၁၇,၄၂၇	၃၁,၉၇၀	၅,၃၉၉	၆၄၀	၆,၃၀၇
ကျား	၅၂,၇၉၈	၈၉၈	၁၁,၄၂၇	၄,၀၄၈	၁၂,၀၁၈	၂,၈၆၉	၄,၅၀၀	၉၀၂	၉,၁၄၈	၁၁,၂၈၈	၁,၉၀၂	၃၀၁	၃,၆၅၇
မ	၆၂,၇၄၉	၈၀၈	၂,၆၄၀	၅၃၅	၃,၈၇၉	၄,၇၅၅	၃,၇၉၆	၇၂၉	၈,၂၇၉	၂၀,၆၈၂	၃,၄၉၇	၃၃၉	၂,၆၅၀
<b>ရသေ့တောင်မြို့နယ်</b>	၈၈,၅၈၂	၂,၅၂၇	၅,၁၂၇	၃,၅၄၁	၁၀,၅၃၁	၇,၈၇၄	၆,၁၁၃	၁,၂၇၈	၁၆,၀၈၄	၂၂,၀၃၈	၅,၅၂၂	၈၀၀	၇,၁၄၇
ကျား	၃၈,၁၄၀	၁,၆၁၅	၃,၆၇၅	၂,၇၅၁	၇,၆၆၃	၃,၀၃၄	၃,၄၇၇	၆၅၆	၈,၄၇၀	၆၉၄	၁,၈၉၄	၃၃၁	၃,၈၈၀
မ	၅၀,၄၄၂	၉၁၂	၁,၄၅၂	၇၉၀	၂,၈၆၈	၄,၈၄၀	၂,၆၃၆	၆၂၂	၇,၆၁၄	၂၁,၃၄၄	၃,၆၂၈	၄၆၉	၃,၂၆၇

ကျား/မ	လုပ်သားအမျိုးအစား												
	စုစုပေါင်း	အစိုးရဝန်ထမ်း	အလုပ်သမား (ပုဂ္ဂလိက/ အဖွဲ့အစည်း)	လုပ်ငန်းရှင်	ကိုယ်တိုင်လုပ်	မိသားစု လုပ်ငန်းတွင် လုပ်ကိုင်သူ	အလုပ်ရှာဆဲ	အလုပ်မရှာခဲ့ပါ	အချိန်ပြည့် ကျောင်းတက်သော ကျောင်းသား	အိမ်မှုကိစ္စလုပ်	အငြိမ်းစား၊ သက်တိုးရွယ်အို	ဖျားနာသူ၊ မသန်စွမ်းသူ	အခြား
<b>မြောက်ဦးခရိုင်</b>	၅၂၉,၉၇၇	၁၂,၀၂၀	၅၈,၇၉၄	၂၁,၁၆၃	၈၉,၇၂၄	၄၆,၂၉၄	၃၄,၃၃၅	၅,၄၉၇	၈၃,၅၁၁	၁၂၀,၀၁၅	၂၆,၉၁၉	၃,၅၂၁	၂၈,၁၈၄
ကျား	၂၃၉,၅၁၂	၇,၉၀၄	၄၂,၇၄၅	၁၇,၄၁၉	၆၂,၈၉၉	၁၃,၇၂၆	၁၈,၅၂၇	၂,၇၆၅	၄၂,၈၃၉	၃,၅၂၁	၉,၄၂၈	၁,၆၃၈	၁၆,၁၀၁
မ	၂၉၀,၄၆၅	၄,၁၁၆	၁၆,၀၄၉	၃,၇၄၄	၂၆,၈၂၅	၃၂,၅၆၈	၁၅,၈၀၈	၂,၇၃၂	၄၀,၆၇၂	၁၁၆,၄၉၄	၁၇,၄၉၁	၁,၈၈၃	၁၂,၀၈၃
<b>မြောက်ဦးမြို့နယ်</b>	၁၅၁,၇၉၉	၃,၁၃၉	၂၄,၆၅၄	၇,၃၀၉	၂၁,၆၇၅	၁၀,၃၃၃	၉,၈၄၈	၁,၆၀၄	၂၂,၅၃၁	၃၇,၈၀၇	၈,၀၃၈	၁,၁၁၈	၃,၇၄၃
ကျား	၆၈,၃၂၅	၂,၀၄၄	၁၈,၀၃၇	၆,၁၄၄	၁၃,၇၄၁	၃,၅၅၀	၅,၄၈၅	၈၀၂	၁၁,၈၄၈	၈၀၇	၂,၈၀၀	၅၃၀	၂,၅၃၇
မ	၈၃,၄၇၄	၁,၀၉၅	၆,၆၁၇	၁,၁၆၅	၇,၉၃၄	၆,၇၈၃	၄,၃၆၃	၈၀၂	၁၀,၆၈၃	၃၇,၀၀၀	၅,၂၃၈	၅၈၈	၁,၂၀၆
<b>ကျောက်တော်မြို့နယ်</b>	၁၃၈,၃၄၀	၃,၉၂၃	၁၁,၅၇၀	၅,၅၉၂	၂၃,၃၁၂	၁၅,၄၀၀	၆,၄၄၅	၁,၂၀၁	၂၃,၄၃၂	၃၀,၈၅၀	၇,၆၆၆	၈၀၁	၈,၁၄၈
ကျား	၆၀,၄၆၈	၂,၅၇၈	၇,၉၆၁	၄,၄၀၇	၁၆,၃၁၆	၄,၇၆၉	၃,၄၆၅	၆၃၀	၁၁,၉၀၅	၉၂၈	၂,၆၇၅	၃၅၄	၄,၄၈၀
မ	၇၇,၈၇၂	၁,၃၄၅	၃,၆၀၉	၁,၁၈၅	၆,၉၉၆	၁၀,၆၃၁	၂,၉၈၀	၅၇၁	၁၁,၅၂၇	၂၉,၉၂၂	၄,၉၉၁	၄၄၇	၃,၆၆၈
<b>မင်းပြားမြို့နယ်</b>	၁၃၃,၅၉၆	၃,၃၈၃	၁၄,၄၉၆	၄,၉၄၆	၁၈,၅၄၆	၁၀,၇၉၅	၁၂,၄၂၀	၁,၅၆၄	၁၉,၉၆၅	၂၉,၀၁၃	၆,၂၃၂	၉၂၆	၁၁,၃၁၀
ကျား	၆၁,၀၀၆	၂,၄၁၂	၁၀,၈၀၉	၄,၀၈၇	၁၃,၆၂၉	၂,၉၅၇	၆,၃၃၅	၇၀၇	၁၀,၂၃၀	၁,၀၆၄	၂,၁၇၃	၄၂၁	၆,၁၈၂
မ	၇၂,၅၉၀	၉၇၁	၃,၆၈၇	၈၅၉	၄,၉၁၇	၇,၈၃၈	၆,၀၈၅	၈၅၇	၉,၇၃၅	၂၇,၉၄၉	၄,၀၅၉	၅၀၅	၅,၁၂၈
<b>မြေပုံမြို့နယ်</b>	၁၀၆,၂၄၂	၁,၅၇၅	၈,၀၇၄	၃,၃၁၆	၂၆,၁၉၁	၉,၇၆၆	၅,၆၂၂	၁,၁၂၈	၁၇,၅၈၃	၂၂,၃၄၅	၄,၉၈၃	၆၇၆	၄,၉၈၃
ကျား	၄၉,၇၁၃	၈၇၀	၅,၉၃၈	၂,၇၈၁	၁၉,၂၁၃	၂,၄၅၀	၃,၂၄၂	၆၂၆	၈,၈၅၆	၇၂၂	၁,၇၈၀	၃၃၃	၂,၉၀၂
မ	၅၆,၅၂၉	၇၀၅	၂,၁၃၆	၅၃၅	၆,၉၇၈	၇,၃၁၆	၂,၃၈၀	၅၀၂	၈,၇၂၇	၂၁,၆၂၃	၃,၂၀၃	၃၄၃	၂,၀၈၁
<b>မောင်တောခရိုင်</b>	၇၄,၈၉၉	၈,၆၇၂	၄,၁၀၃	၁,၈၁၂	၁၄,၃၄၆	၈,၀၀၅	၃,၁၁၅	၆၅၄	၁၁,၂၀၇	၁၅,၉၄၆	၂,၃၈၈	၃၄၀	၄,၃၁၁
ကျား	၃၇,၉၁၆	၆,၉၅၇	၃,၂၆၉	၁,၃၉၂	၁၀,၈၀၄	၃,၀၁၁	၁,၈၂၉	၃၄၂	၆,၁၀၀	၅၈၂	၉၀၀	၁၅၀	၂,၅၈၀
မ	၃၆,၉၈၃	၁,၇၁၅	၈၃၄	၄၂၀	၃,၅၄၂	၄,၉၉၄	၁,၂၈၆	၃၁၂	၅,၁၀၇	၁၅,၃၆၄	၁,၄၈၈	၁၉၀	၁,၇၃၁
<b>မောင်တောမြို့နယ်</b>	၃၀,၁၀၂	၄,၀၀၄	၂,၀၄၇	၇၅၄	၅,၈၉၈	၂,၉၉၄	၁,၂၈၆	၂၂၇	၄,၁၈၁	၅,၉၀၉	၉၅၁	၁၁၇	၁,၇၃၄
ကျား	၁၅,၆၀၉	၃,၀၄၁	၁,၆၃၄	၅၇၃	၄,၃၂၁	၁,၁၄၇	၈၄၂	၁၅၄	၂,၂၃၅	၂၇၄	၃၉၃	၅၃	၉၄၂
မ	၁၄,၄၉၃	၉၆၃	၄၁၃	၁၈၁	၁,၅၇၇	၁,၈၄၇	၄၄၄	၇၃	၁,၉၄၆	၅,၆၃၅	၅၅၈	၆၄	၇၉၂

ကျား/မ	လုပ်သားအမျိုးအစား												
	စုစုပေါင်း	အစိုးရဝန်ထမ်း	အလုပ်သမား (ပုဂ္ဂလိက/ အဖွဲ့အစည်း)	လုပ်ငန်းရှင်	ကိုယ်တိုင်လုပ်	မိသားစု လုပ်ငန်းတွင် လုပ်ကိုင်သူ	အလုပ်ရှာဆဲ	အလုပ်မရှာခဲ့ပါ	အချိန်ပြည့် ကျောင်းတက်သော ကျောင်းသား	အိမ်မှုကိစ္စလုပ်	အငြိမ်းစား၊ သက်ကြီးရွယ်အို	ဖျားနာသူ၊ မသန်စွမ်းသူ	အခြား
<b>ဘူးသီးတောင်မြို့နယ်</b>	၄၂,၈၉၄	၄,၅၁၃	၁,၉၈၆	၁,၀၃၀	၇,၉၉၃	၄,၇၄၉	၁,၇၆၂	၄၂၂	၆,၇၂၀	၉,၅၄၆	၁,၄၀၂	၂၁၅	၂,၅၅၆
ကျား	၂၁,၃၁၅	၃,၈၀၁	၁,၅၇၄	၇၉၅	၆,၀၉၂	၁,၇၃၂	၉၄၇	၁၈၅	၃,၆၇၄	၂၉၈	၄၉၇	၉၄	၁,၆၂၆
မ	၂၁,၅၇၉	၇၁၂	၄၁၂	၂၃၅	၁,၉၀၁	၃,၀၁၇	၈၁၅	၂၃၇	၃,၀၄၆	၉,၂၄၈	၉၀၅	၁၂၁	၉၃၀
<b>တောင်ငူလက်ဝဲမြို့နယ်ခွဲ</b>	၁,၉၀၃	၁၅၅	၇၀	၂၈	၄၅၅	၂၆၂	၆၇	၅	၃၀၆	၄၉၁	၃၅	၈	၂၁
ကျား	၉၉၂	၁၁၅	၆၁	၂၄	၃၉၁	၁၃၂	၄၀	၃	၁၉၁	၁၀	၁၀	၃	၁၂
မ	၉၁၁	၄၀	၉	၄	၆၄	၁၃၀	၂၇	၂	၁၁၅	၄၈၁	၂၅	၅	၉
<b>ကျောက်ဖြူခရိုင်</b>	၃၅၅,၇၉၅	၁၁,၇၄၈	၂၆,၃၇၇	၅,၇၈၆	၉၃,၀၂၇	၂၈,၀၃၁	၁၄,၅၅၂	၂,၇၀၈	၅၁,၉၂၆	၇၇,၈၃၀	၂၄,၀၈၃	၂,၅၅၈	၁၇,၁၆၉
ကျား	၁၆၄,၆၄၄	၇,၄၀၉	၁၉,၀၆၇	၄,၁၉၃	၆၅,၇၂၁	၁၀,၅၃၈	၈,၅၁၂	၁,၅၄၉	၂၆,၀၈၅	၁,၉၈၈	၈,၈၇၃	၁,၁၇၅	၉,၅၃၄
မ	၁၉၁,၁၅၁	၄,၃၃၉	၇,၃၁၀	၁,၅၉၃	၂၇,၃၀၆	၁၇,၄၉၃	၆,၀၄၀	၁,၁၅၉	၂၅,၈၄၁	၇၅,၈၄၂	၁၅,၂၁၀	၁,၃၈၃	၇,၆၃၅
<b>ကျောက်ဖြူမြို့နယ်</b>	၁၃၃,၆၇၈	၄,၈၇၁	၁၃,၅၁၃	၂,၂၅၉	၃၄,၄၅၅	၈,၂၁၃	၅,၉၀၄	၁,၂၃၄	၂၀,၅၇၇	၂၈,၀၉၁	၈,၇၇၃	၉၂၈	၄,၈၆၀
ကျား	၆၂,၆၆၁	၃,၀၆၅	၉,၆၆၂	၁,၆၇၇	၂၃,၇၈၁	၂,၆၈၂	၃,၃၈၄	၆၆၉	၁၀,၅၈၉	၆၈၇	၃,၁၆၄	၄၁၄	၂,၈၈၇
မ	၇၁,၀၁၇	၁,၈၀၆	၃,၈၅၁	၅၈၂	၁၀,၆၇၄	၅,၅၃၁	၂,၅၂၀	၅၆၅	၉,၉၈၈	၂၇,၄၀၄	၅,၆၀၉	၅၁၄	၁,၉၇၃
<b>မာန်အောင်မြို့နယ်</b>	၄၈,၈၅၁	၁,၃၄၁	၁,၇၂၁	၈၉၈	၁၁,၆၆၅	၄,၄၉၈	၁,၄၁၆	၁၇၃	၅,၅၇၃	၁၂,၆၃၅	၄,၄၄၉	၄၀၂	၄,၀၈၀
ကျား	၂၀,၈၆၄	၆၂၀	၁,၄၄၅	၆၈၇	၈,၈၈၅	၁,၅၄၂	၇၅၃	၁၁၅	၂,၅၅၄	၃၀၄	၁,၇၁၂	၁၉၁	၂,၀၆၆
မ	၂၇,၉၈၇	၇၂၁	၂၇၆	၂၁၁	၂,၇၈၀	၂,၉၅၆	၆၆၃	၅၈	၃,၀၁၉	၁၂,၃၃၁	၂,၇၃၇	၂၁၁	၂,၀၁၄
<b>ရမ်းဗြဲမြို့နယ်</b>	၈၀,၁၁၄	၁,၈၂၄	၄,၅၁၃	၁,၈၀၅	၁၉,၉၀၅	၉,၃၆၇	၃,၄၁၉	၆၂၈	၁၂,၁၅၃	၁၆,၀၄၈	၆,၅၂၂	၆၉၄	၃,၂၃၆
ကျား	၃၅,၇၅၀	၈၈၀	၃,၁၉၀	၁,၂၄၄	၁၃,၆၂၅	၃,၆၃၆	၁,၉၂၇	၃၈၁	၅,၉၃၆	၄၁၂	၂,၃၇၃	၃၁၉	၁,၈၂၇
မ	၄၄,၃၆၄	၉၄၄	၁,၃၂၃	၅၆၁	၆,၂၈၀	၅,၇၃၁	၁,၄၉၂	၂၄၇	၆,၂၁၇	၁၅,၆၃၆	၄,၁၄၉	၃၇၅	၁,၄၀၉
<b>အမ်းမြို့နယ်</b>	၉၃,၁၅၂	၃,၇၁၂	၆,၆၃၀	၈၂၄	၂၇,၀၀၂	၅,၉၅၃	၃,၈၁၃	၆၇၃	၁၃,၆၂၃	၂၁,၀၅၆	၄,၃၃၉	၅၃၄	၄,၉၉၃
ကျား	၄၅,၃၆၉	၂,၈၄၄	၄,၇၈၀	၅၈၅	၁၉,၄၃၀	၂,၆၇၈	၂,၄၄၈	၃၈၄	၇,၀၀၆	၅၈၅	၁,၆၂၄	၂၅၁	၂,၇၅၄
မ	၄၇,၇၈၃	၈၆၈	၁,၈၅၀	၂၃၉	၇,၅၇၂	၃,၂၇၅	၁,၃၆၅	၂၈၉	၆,၆၁၇	၂၀,၄၇၁	၂,၇၁၅	၂၈၃	၂,၂၃၉

ကျား/မ	လုပ်သားအမျိုးအစား												
	စုစုပေါင်း	အစိုးရဝန်ထမ်း	အလုပ်သမား (ပုဂ္ဂလိက/ အဖွဲ့အစည်း)	လုပ်ငန်းရှင်	ကိုယ်တိုင်လုပ်	မိသားစု လုပ်ငန်းတွင် လုပ်ကိုင်သူ	အလုပ်ရှာဆဲ	အလုပ်မရှာခဲ့ပါ	အချိန်ပြည့် ကျောင်းတက်သော ကျောင်းသား	အိမ်မှုကိစ္စလုပ်	အငြိမ်းစား၊ သက်တိုင်းရွယ်အို	ဖျားနာသူ၊ မသန်စွမ်းသူ	အခြား
<b>သံတွဲခရိုင်</b>													
ကျား	၂၉၈,၄၄၁	၉,၃၀၈	၃၈,၄၈၆	၄,၆၇၄	၇၃,၂၄၇	၁၉,၉၈၃	၉,၁၄၃	၂,၆၈၃	၃၈,၈၁၈	၆၅,၈၄၄	၂၁,၉၀၈	၂,၁၉၃	၁၂,၁၅၄
မ	၁၄၄,၉၀၇	၅,၅၉၉	၂၉,၄၉၅	၃,၅၄၃	၅၃,၀၈၅	၈,၀၈၃	၅,၇၀၆	၁,၁၅၈	၁၉,၁၅၁	၁,၃၅၇	၈,၈၅၃	၁,၁၂၆	၇,၇၅၁
<b>သံတွဲမြို့နယ်</b>													
ကျား	၁၁၃,၅၂၃	၄,၁၆၇	၁၉,၅၂၈	၁,၇၂၉	၂၄,၉၉၂	၆,၄၀၈	၂,၉၃၉	၆၀၆	၁၃,၃၇၇	၂၆,၂၃၅	၉,၁၈၁	၈၁၇	၃,၅၄၄
မ	၅၅,၀၁၉	၂,၄၂၇	၁၄,၄၇၈	၁,၂၆၀	၁၈,၂၅၇	၂,၆၃၅	၁,၈၅၅	၃၉၇	၆,၅၈၅	၅၄၄	၃,၇၁၀	၄၂၆	၂,၄၄၅
<b>တောင်ကုတ်မြို့နယ်</b>													
ကျား	၉၃,၉၀၃	၃,၀၆၉	၈,၆၁၈	၁,၀၃၃	၂၅,၁၅၀	၇,၆၇၆	၃,၂၄၄	၁,၇၃၈	၁၃,၇၆၂	၁၈,၂၃၄	၆,၄၁၆	၆၉၆	၄,၂၆၇
မ	၄၅,၂၈၀	၁,၉၃၄	၆,၆၂၈	၈၀၆	၁၇,၉၄၄	၂,၇၇၄	၁,၉၇၅	၅၅၁	၆,၇၁၂	၄၄၉	၂,၆၇၀	၃၅၇	၂,၄၈၀
<b>ဝှံမြို့နယ်</b>													
ကျား	၃၅,၈၃၆	၁,၁၇၅	၅,၄၅၆	၈၀၈	၈,၀၈၄	၁,၇၈၅	၇၇၂	၇၈	၄,၁၉၉	၈,၈၂၆	၂,၁၉၀	၂၉၀	၂,၁၇၃
မ	၁၇,၈၃၇	၇၅၇	၄,၄၄၅	၆၀၄	၆,၀၂၈	၈၁၅	၄၆၇	၄၃	၂,၀၇၀	၁၁၄	၉၄၉	၁၅၄	၁,၃၉၁
<b>မအိမ်မြို့နယ်ခွဲ</b>													
ကျား	၃၄,၈၆၆	၄၀၈	၁,၆၉၂	၄၀၀	၁၁,၁၉၅	၂,၃၁၁	၁,၄၇၀	၂၁၃	၅,၁၆၇	၇,၉၉၂	၂,၁၈၂	၂၀၂	၁,၆၃၄
မ	၁၆,၉၅၁	၂၃၅	၁,၃၂၈	၂၉၅	၇,၉၇၀	၁,၁၉၃	၉၆၇	၁၃၃	၂,၆၆၉	၁၈၈	၈၁၉	၉၇	၁,၀၅၇
<b>ကျိန္တလီမြို့နယ်ခွဲ</b>													
ကျား	၂၀,၃၁၃	၄၈၉	၃,၁၉၂	၇၀၄	၃,၈၂၆	၁,၈၀၃	၇၁၈	၄၈	၂,၃၁၃	၄,၅၅၇	၁,၉၃၉	၁၈၈	၅၃၆
မ	၉,၈၂၀	၂၄၆	၂,၆၁၆	၅၇၈	၂,၈၈၆	၆၆၆	၄၄၂	၃၄	၁,၁၁၅	၆၂	၇၀၅	၉၂	၃၇၈

---

မြန်မာနိုင်ငံလူ့အဖွဲ့အစည်းအကြောင်းအရာသန်းခေါင်စာရင်း  
သန်းခေါင်စာရင်းအစီရင်ခံစာ အတွဲ (၃ - ၄)

အပိုင်း (၈) ကလေးမွေးဖွားမှုနှင့်သေဆုံးမှုအကြောင်းအရာများ

---

ဇယား (စ - ဝ) ။ အသက် (၁၅ - ၅၄) နှစ်ရှိ အိမ်ထောင်ကျဖူးသူအမျိုးသမီး၊ ကလေးမွေးဖွားမှုနှင့်သေဆုံးမှုများကို မိခင်၏အသက်အုပ်စုအလိုက် ဖော်ပြသောဇယား

အသက်အုပ်စု	အမျိုးသမီး	အိမ်ထောင်ကျဖူးသူ အမျိုးသမီး	အရှင်မွေးကလေး အရေအတွက်	မွေးဖွားပြီးသေဆုံးသွားသော ကလေးအရေအတွက်
<b>ရခိုင်ပြည်နယ်</b>	<b>၆၁၆,၄၃၀</b>	<b>၄၄၅,၂၉၈</b>	<b>၁,၂၃၁,၅၃၃</b>	<b>၁၅၆,၄၈၀</b>
၁၅ - ၁၉	၉၉,၅၈၆	၁၅,၃၃၉	၅,၀၇၉	၂၉၇
၂၀ - ၂၄	၈၇,၉၄၂	၅၀,၃၄၈	၄၃,၈၈၃	၂,၆၂၂
၂၅ - ၂၉	၈၈,၀၁၅	၇၀,၀၁၈	၁၀၉,၉၈၈	၇,၆၄၉
၃၀ - ၃၄	၈၀,၀၂၉	၆၉,၉၅၅	၁၆၄,၀၀၉	၁၃,၅၉၂
၃၅ - ၃၉	၇၁,၅၆၂	၆၄,၅၅၁	၁၉၉,၀၆၀	၂၀,၃၈၃
၄၀ - ၄၄	၆၉,၀၄၁	၆၃,၃၈၈	၂၃၅,၄၅၀	၃၀,၄၈၆
၄၅ - ၄၉	၆၃,၀၃၃	၅၈,၄၆၃	၂၃၉,၇၃၇	၃၈,၀၁၃
၅၀ - ၅၄	၅၇,၂၂၂	၅၃,၂၃၆	၂၃၄,၃၂၇	၄၃,၄၃၈
<b>စစ်တွေခရိုင်</b>	<b>၁၆၂,၉၀၆</b>	<b>၁၁၁,၃၂၂</b>	<b>၃၂၅,၄၉၆</b>	<b>၃၄,၇၁၆</b>
၁၅ - ၁၉	၂၈,၄၉၈	၃,၄၄၃	၉၄၁	၄၂
၂၀ - ၂၄	၂၄,၆၇၅	၁၂,၅၅၁	၁၀,၂၂၀	၄၈၈
၂၅ - ၂၉	၂၃,၉၀၁	၁၈,၁၄၇	၂၇,၄၄၁	၁,၄၅၈
၃၀ - ၃၄	၂၁,၃၀၆	၁၈,၁၇၇	၄၃,၂၆၇	၂,၈၃၁
၃၅ - ၃၉	၁၇,၃၀၀	၁၅,၄၅၆	၅၀,၂၂၁	၄,၁၉၆
၄၀ - ၄၄	၁၇,၆၆၃	၁၆,၁၅၇	၆၅,၅၆၇	၇,၁၀၈
၄၅ - ၄၉	၁၅,၇၄၄	၁၄,၅၄၂	၆၅,၁၇၃	၈,၇၁၃
၅၀ - ၅၄	၁၃,၈၁၉	၁၂,၈၄၉	၆၂,၆၆၆	၉,၈၈၀
<b>မြောက်ဦးခရိုင်</b>	<b>၂၀၀,၈၄၉</b>	<b>၁၄၆,၉၁၆</b>	<b>၄၃၃,၀၀၈</b>	<b>၆၆,၉၂၉</b>
၁၅ - ၁၉	၃၄,၈၆၇	၅,၃၂၆	၁,၆၇၃	၁၀၄
၂၀ - ၂၄	၃၀,၂၀၅	၁၈,၂၁၀	၁၅,၃၆၉	၁,၀၀၃
၂၅ - ၂၉	၂၉,၈၂၄	၂၄,၄၇၇	၃၉,၂၄၅	၃,၁၈၀
၃၀ - ၃၄	၂၅,၆၇၄	၂၃,၀၅၀	၅၆,၉၄၅	၅,၅၇၄
၃၅ - ၃၉	၂၂,၀၂၆	၂၀,၃၉၉	၆၈,၁၄၄	၈,၃၈၀
၄၀ - ၄၄	၂၀,၇၈၇	၁၉,၆၇၆	၈၀,၇၁၈	၁၂,၇၄၇
၄၅ - ၄၉	၁၉,၅၀၆	၁၈,၅၈၃	၈၅,၄၁၃	၁၆,၅၁၂
၅၀ - ၅၄	၁၇,၉၆၀	၁၇,၁၉၅	၈၅,၅၀၁	၁၉,၄၂၉



အသက်အုပ်စု	အမျိုးသမီး	အိမ်ထောင်ကျဖူးသူ အမျိုးသမီး	အရှင်မွေးကလေး အရေအတွက်	မွေးဖွားပြီးသေဆုံးသွားသော ကလေးအရေအတွက်
<b>မောင်တောခရိုင်</b>	<b>၂၆,၄၆၆</b>	<b>၁၈,၇၉၈</b>	<b>၅၇,၃၂၇</b>	<b>၆,၅၂၁</b>
၁၅ - ၁၉	၄,၇၂၂	၆၈၄	၃၃၁	၂၂
၂၀ - ၂၄	၄,၁၇၁	၂,၄၆၁	၂,၇၁၄	၁၇၀
၂၅ - ၂၉	၄,၂၃၅	၃,၄၃၁	၆,၄၂၆	၄၂၁
၃၀ - ၃၄	၃,၃၉၅	၂,၉၆၅	၈,၁၈၇	၆၂၃
၃၅ - ၃၉	၃,၀၂၀	၂,၇၄၉	၁၀,၁၃၃	၉၉၂
၄၀ - ၄၄	၂,၆၂၁	၂,၄၄၉	၁၀,၃၄၅	၁,၂၂၃
၄၅ - ၄၉	၂,၃၀၇	၂,၁၈၂	၁၀,၁၀၂	၁,၄၁၉
၅၀ - ၅၄	၁,၉၉၅	၁,၈၇၇	၉,၀၈၉	၁,၆၅၁
<b>ကျောက်ဖြူခရိုင်</b>	<b>၁၂၄,၅၀၅</b>	<b>၉၂,၀၅၀</b>	<b>၂၄၁,၂၂၇</b>	<b>၃၀,၁၀၃</b>
၁၅ - ၁၉	၁၇,၃၄၄	၂,၈၂၇	၁,၀၇၁	၅၃
၂၀ - ၂၄	၁၅,၆၇၈	၉,၂၁၃	၈,၆၆၃	၅၇၆
၂၅ - ၂၉	၁၆,၄၈၃	၁၃,၀၅၉	၂၁,၀၆၂	၁,၅၉၃
၃၀ - ၃၄	၁၆,၁၉၀	၁၄,၀၃၈	၃၁,၆၂၄	၂,၇၂၉
၃၅ - ၃၉	၁၆,၀၉၄	၁၄,၂၆၄	၄၀,၆၉၆	၄,၂၁၆
၄၀ - ၄၄	၁၅,၄၉၀	၁၃,၈၆၇	၄၆,၁၀၃	၅,၉၃၈
၄၅ - ၄၉	၁၄,၀၆၅	၁၂,၈၁၄	၄၆,၃၃၀	၇,၁၄၆
၅၀ - ၅၄	၁၃,၁၆၁	၁၁,၉၆၈	၄၅,၆၇၈	၇,၈၅၂
<b>သံတွဲခရိုင်</b>	<b>၁၀၁,၇၀၄</b>	<b>၇၆,၂၁၂</b>	<b>၁၇၄,၄၇၅</b>	<b>၁၈,၂၁၁</b>
၁၅ - ၁၉	၁၄,၁၅၅	၃,၀၅၉	၁,၀၆၃	၇၆
၂၀ - ၂၄	၁၃,၂၁၃	၇,၉၁၃	၆,၉၁၇	၃၈၅
၂၅ - ၂၉	၁၃,၅၇၂	၁၀,၉၀၄	၁၅,၈၁၄	၉၉၇
၃၀ - ၃၄	၁၃,၄၆၄	၁၁,၇၂၅	၂၃,၉၈၆	၁,၈၃၅
၃၅ - ၃၉	၁၃,၁၂၂	၁၁,၆၈၃	၂၉,၈၆၆	၂,၅၉၉
၄၀ - ၄၄	၁၂,၄၈၀	၁၁,၂၃၉	၃၂,၇၁၇	၃,၄၇၀
၄၅ - ၄၉	၁၁,၄၁၁	၁၀,၃၄၂	၃၂,၇၁၉	၄,၂၂၃
၅၀ - ၅၄	၁၀,၂၈၇	၉,၃၄၇	၃၁,၃၉၃	၄,၆၂၆

ဇယား (၈ - ၂) ။ အသက် (၁၅ - ၄၉) နှစ်ရှိ အိမ်ထောင်ကျဖူးသူအမျိုးသမီးများ၏ (၁၂) လအတွင်း ကလေးမွေးဖွားမှုနှင့် သေဆုံးမှုများကို မိခင်၏အသက်အုပ်စုအလိုက် ဖော်ပြသောဇယား

အသက်အုပ်စု	အမျိုးသမီး	အိမ်ထောင်ကျဖူးသူ အမျိုးသမီး	လွန်ခဲ့သော (၁၂) လ အတွင်း အရှင်မွေးကလေးအရေအတွက်	မွေးဖွားပြီးသေဆုံးသွားသော ကလေးအရေအတွက်	အသက်အပိုင်းအခြား အလိုက်မွေးနှုန်း
<b>ရခိုင်ပြည်နယ်</b>	<b>၅၅၉,၂၀၈</b>	<b>၃၉၂,၀၆၂</b>	<b>၃၆,၉၁၈</b>	<b>၂,၀၄၃</b>	<b>၆၆</b>
၁၅ - ၁၉	၉၉,၅၈၆	၁၅,၃၃၉	၂,၂၀၅	၁၄၅	၂၂
၂၀ - ၂၄	၈၇,၉၄၂	၅၀,၃၄၈	၈,၈၈၁	၅၄၁	၁၀၁
၂၅ - ၂၉	၈၈,၀၁၅	၇၀,၀၁၈	၁၀,၁၀၃	၄၈၂	၁၁၅
၃၀ - ၃၄	၈၀,၀၂၉	၆၉,၉၅၅	၇,၉၅၇	၃၈၀	၉၉
၃၅ - ၃၉	၇၁,၅၆၂	၆၄,၅၅၁	၅,၀၁၆	၂၈၈	၇၀
၄၀ - ၄၄	၆၉,၀၄၁	၆၃,၃၈၈	၂,၂၁၈	၁၅၇	၃၂
၄၅ - ၄၉	၆၃,၀၃၃	၅၈,၄၆၃	၅၃၈	၅၀	၉
စုစုပေါင်းကလေးမွေးနှုန်း					၂.၂၄
<b>စစ်တွေခရိုင်</b>	<b>၁၄၉,၀၈၇</b>	<b>၉၈,၄၇၃</b>	<b>၈,၇၆၂</b>	<b>၄၅၉</b>	<b>၅၉</b>
၁၅ - ၁၉	၂၈,၄၉၈	၃,၄၄၃	၄၃၂	၂၀	၁၅
၂၀ - ၂၄	၂၄,၆၇၅	၁၂,၅၅၁	၂,၀၉၄	၁၂၁	၈၅
၂၅ - ၂၉	၂၃,၉၀၁	၁၈,၁၄၇	၂,၄၉၉	၁၂၉	၁၀၅
၃၀ - ၃၄	၂၁,၃၀၆	၁၈,၁၇၇	၁,၉၄၇	၈၃	၉၁
၃၅ - ၃၉	၁၇,၃၀၀	၁၅,၄၅၆	၁,၁၂၆	၅၅	၆၅
၄၀ - ၄၄	၁၇,၆၆၃	၁၆,၁၅၇	၅၂၄	၃၉	၃၀
၄၅ - ၄၉	၁၅,၇၄၄	၁၄,၅၅၂	၁၄၀	၁၂	၉
စုစုပေါင်းကလေးမွေးနှုန်း					၂.၀၀
<b>မြောက်ဦးခရိုင်</b>	<b>၁၈၂,၈၈၉</b>	<b>၁၂၉,၇၂၁</b>	<b>၁၂,၄၁၆</b>	<b>၇၉၁</b>	<b>၆၈</b>
၁၅ - ၁၉	၃၄,၈၆၇	၅,၃၂၆	၇၄၈	၄၈	၂၁
၂၀ - ၂၄	၃၀,၂၀၅	၁၈,၂၁၀	၃,၀၆၀	၂၁၄	၁၀၁
၂၅ - ၂၉	၂၉,၈၂၄	၂၄,၄၇၇	၃,၅၄၂	၁၇၅	၁၁၉
၃၀ - ၃၄	၂၅,၆၇၄	၂၃,၀၅၀	၂,၅၆၂	၁၆၁	၁၀၀
၃၅ - ၃၉	၂၂,၀၂၆	၂၀,၃၉၉	၁,၆၀၁	၁၁၅	၇၃
၄၀ - ၄၄	၂၀,၇၈၇	၁၉,၆၇၆	၇၂၁	၅၃	၃၅
၄၅ - ၄၉	၁၉,၅၀၆	၁၈,၅၈၃	၁၈၂	၂၅	၉
စုစုပေါင်းကလေးမွေးနှုန်း					၂.၂၉

အသက်အုပ်စု	အမျိုးသမီး	အိမ်ထောင်ကျဖူးသူ အမျိုးသမီး	လွန်ခဲ့သော (၁၂) လ အတွင်း အရှင်မွေးကလေးအရေအတွက်	မွေးဖွားပြီးသေဆုံးသွားသော ကလေးအရေအတွက်	အသက်အပိုင်းအခြား အလိုက်မွေးနှုန်း
<b>မောင်တောခရိုင်</b>					
၁၅ - ၁၉	၂၄,၄၇၁	၁၆,၉၂၁	၂,၁၃၈	၁၇၆	၈၇
၂၀ - ၂၄	၄,၇၂၂	၆၈၄	၁၂၇	၁၆	၂၇
၂၅ - ၂၉	၄,၁၇၁	၂,၄၆၁	၅၅၂	၄၆	၁၃၂
၃၀ - ၃၄	၄,၂၃၅	၃,၄၃၁	၆၃၉	၄၅	၁၅၁
၃၅ - ၃၉	၃,၃၉၅	၂,၉၆၅	၄၀၇	၃၁	၁၂၀
၄၀ - ၄၄	၃,၀၂၀	၂,၇၄၉	၂၆၆	၂၀	၈၈
၄၅ - ၄၉	၂,၆၂၁	၂,၄၄၉	၁၀၇	၁၅	၄၁
၅၀ - ၅၉	၂,၃၀၇	၂,၁၈၂	၄၀	၃	၁၇
စုစုပေါင်းကလေးမွေးနှုန်း					၂.၈၈
<b>ကျောက်ဖြူခရိုင်</b>					
၁၅ - ၁၉	၁၁၁,၃၄၄	၈၀,၀၈၂	၇,၇၇၆	၃၅၉	၇၀
၂၀ - ၂၄	၁၇,၃၄၄	၂,၈၂၇	၄၄၅	၂၉	၂၆
၂၅ - ၂၉	၁၅,၆၇၈	၉,၂၁၃	၁,၇၅၆	၉၃	၁၁၂
၃၀ - ၃၄	၁၆,၄၈၃	၁၃,၀၅၉	၁,၉၄၂	၇၇	၁၁၈
၃၅ - ၃၉	၁၆,၁၉၀	၁၄,၀၃၈	၁,၇၇၆	၆၂	၁၁၀
၄၀ - ၄၄	၁၆,၀၉၄	၁၄,၂၆၄	၁,၂၁၄	၅၄	၇၅
၄၅ - ၄၉	၁၅,၄၉၀	၁၃,၈၆၇	၅၂၄	၃၇	၃၄
၅၀ - ၅၉	၁၄,၀၆၅	၁၂,၈၁၄	၁၁၉	၇	၈
စုစုပေါင်းကလေးမွေးနှုန်း					၂.၄၁
<b>သံတွဲခရိုင်</b>					
၁၅ - ၁၉	၉၁,၄၁၇	၆၆,၈၆၅	၅,၈၂၆	၂၅၈	၆၄
၂၀ - ၂၄	၁၄,၁၅၅	၃,၀၅၉	၄၅၃	၃၂	၃၂
၂၅ - ၂၉	၁၃,၂၁၃	၇,၉၁၃	၁,၄၁၉	၆၇	၁၀၇
၃၀ - ၃၄	၁၃,၅၇၂	၁၀,၉၀၄	၁,၄၈၁	၅၆	၁၀၉
၃၅ - ၃၉	၁၃,၄၆၄	၁၁,၇၂၅	၁,၂၆၅	၄၃	၉၄
၄၀ - ၄၄	၁၃,၁၂၂	၁၁,၆၈၃	၈၀၉	၄၄	၆၂
၄၅ - ၄၉	၁၂,၄၈၀	၁၁,၂၃၉	၃၄၂	၁၃	၂၇
၅၀ - ၅၉	၁၁,၄၁၁	၁၀,၃၄၂	၅၇	၃	၅
စုစုပေါင်းကလေးမွေးနှုန်း					၂.၁၈

---

မြန်မာနိုင်ငံလူ့အခွင့်အရေးနှင့်အိမ်အကြောင်းအရာသန်းခေါင်စာရင်း

သန်းခေါင်စာရင်းအစီရင်ခံစာ အတွဲ (၃ - ၄)

အပိုင်း (ဆ) ကိုင်ဆောင်သည့်လက်မှတ်အမျိုးအစား

---

ဇယား (ဆ - ၁)။ အသက် (၁၀) နှစ်နှင့်အထက် လူဦးရေကို ကိုင်ဆောင်သည့်လက်မှတ်အမျိုးအစားအလိုက် အသက်အုပ်စုဖြင့် ဖော်ပြသောဇယား

အသက်အုပ်စု	ကိုင်ဆောင်သည့်လက်မှတ်အမျိုးအစား									
	စုစုပေါင်း	နိုင်ငံသား စိစစ်ရေးကတ်	ဧည့်နိုင်ငံသား ကတ်	နိုင်ငံသားပြု ခွင့်ရသူကတ်	အမျိုးသား မှတ်ပုံတင်ကတ်	သာသနာဝင် ကတ်	ယာယီ သက်သေခံကတ်	နိုင်ငံခြားသား မှတ်ပုံတင် လက်မှတ်	နိုင်ငံခြားသား နိုင်ငံကူး လက်မှတ်	မည်သည့် ကတ်မှ မကိုင်ဆောင်သူ
ရခိုင်ပြည်နယ်	၁,၆၉၀,၉၉၂	၁,၀၁၈,၉၆၃	၅၇၆	၄,၅၀၀	၉,၈၉၅	၇,၅၄၃	၁၀,၃၅၁	၁၇၀	၁,၉၆၈	၆၃၇,၀၂၆
၁၀ - ၁၄	၂၄၅,၅၁၈	၂၄,၆၅၅	၁၉	၁၄၃	၅၀	၆၀၆	၆၂၂	၁၁	၂၇၃	၂၁၉,၁၃၉
၁၅ - ၁၉	၁၉၅,၄၉၁	၇၃,၇၆၃	၄၀	၁၉၆	၇၂	၆၇၉	၁,၁၄၉	၁၆	၁၃၀	၁၁၉,၄၄၆
၂၀ - ၂၄	၁၆၀,၂၆၂	၁၀၈,၅၄၅	၆၄	၅၀၆	၁၉၉	၅၇၁	၁,၃၆၆	၃၁	၁၄၆	၄၈,၈၃၄
၂၅ - ၂၉	၁၆၀,၈၉၅	၁၁၅,၈၃၁	၇၉	၆၄၅	၂၃၇	၅၈၉	၁,၄၅၉	၃၃	၂၈၄	၄၁,၇၃၈
၃၀ - ၃၄	၁၄၈,၆၄၉	၁၀၉,၂၉၇	၅၁	၅၄၆	၂၈၁	၅၆၆	၁,၂၈၈	၂၇	၁၉၆	၃၆,၃၉၇
၃၅ - ၃၉	၁၃၄,၈၆၆	၉၉,၃၅၈	၅၈	၄၅၈	၃၄၃	၅၇၉	၁,၁၁၇	၁၄	၁၉၀	၃၂,၇၄၉
၄၀ - ၄၄	၁၂၇,၆၁၄	၉၈,၆၆၃	၄၆	၃၈၈	၆၃၃	၄၂၃	၈၂၈	၅	၂၀၄	၂၆,၄၂၄
၄၅ - ၄၉	၁၁၈,၆၆၆	၉၃,၄၈၄	၄၄	၃၂၉	၁,၀၁၁	၄၄၆	၆၄၃	၅	၁၅၅	၂၂,၅၄၉
၅၀ - ၅၄	၁၀၇,၂၉၆	၈၄,၈၉၀	၃၉	၃၁၁	၁,၀၅၉	၄၅၇	၅၃၄	၄	၁၀၄	၁၉,၈၉၈
၅၅ - ၅၉	၈၅,၂၂၀	၆၆,၇၁၅	၂၁	၂၅၁	၁,၀၂၆	၄၅၈	၃၉၇	၆	၈၄	၁၆,၂၆၂
၆၀ - ၆၄	၆၆,၆၀၂	၅၀,၂၅၆	၂၅	၂၀၇	၉၄၅	၄၉၆	၃၁၉	၈	၈၃	၁၄,၂၆၃
၆၅ - ၆၉	၅၀,၂၀၅	၃၆,၄၅၅	၂၃	၁၅၆	၉၅၉	၅၁၇	၂၂၅	၂	၆၁	၁၁,၈၀၇
၇၀ - ၇၄	၃၄,၅၁၇	၂၃,၁၄၆	၁၉	၁၁၁	၉၆၃	၃၉၆	၁၇၄	၃	၃၃	၉,၆၇၂
၇၅ - ၇၉	၂၆,၅၈၉	၁၇,၁၆၂	၂၂	၁၂၀	၈၆၇	၃၅၈	၁၁၃	၃	၁၃	၇,၉၃၁
၈၀ - ၈၄	၁၇,၃၆၉	၁၀,၅၃၀	၁၇	၉၁	၇၀၀	၂၅၄	၇၆	၂	၆	၅,၆၉၃
၈၅ - ၈၉	၇,၉၂၈	၄,၅၂၉	၇	၃၁	၃၆၇	၁၀၂	၂၈	-	၄	၂,၈၆၀
၉၀ နှစ်နှင့်အထက်	၃,၃၀၅	၁,၆၈၄	၂	၁၁	၁၈၃	၄၆	၁၃	-	၂	၁,၃၆၄

ဇယား (ဆ - ၂)။ အသက် (၁၀) နှစ်နှင့်အထက် လူဦးရေကို ကိုင်ဆောင်သည့်လက်မှတ်အမျိုးအစားအလိုက် မြို့ပြ/ကျေးလက် ခွဲခြားဖော်ပြသောဇယား

မြို့ပြ/ကျေးလက်	ကိုင်ဆောင်သည့်လက်မှတ်အမျိုးအစား									
	စုစုပေါင်း	နိုင်ငံသား စိစစ်ရေးကတ်	ဧည့်နိုင်ငံသား ကတ်	နိုင်ငံသားပြု ခွင့်ရသူကတ်	အမျိုးသား မှတ်ပုံတင်ကတ်	သာသနာဝင် ကတ်	ယာယီ သက်သေခံကတ်	နိုင်ငံခြားသား မှတ်ပုံတင် လက်မှတ်	နိုင်ငံခြားသား နိုင်ငံကူး လက်မှတ်	မည်သည့် ကတ်မှ မကိုင်ဆောင်သူ
ရခိုင်ပြည်နယ်	၁,၆၉၀,၉၉၂	၁,၀၁၈,၉၆၃	၅၇၆	၄,၅၀၀	၉,၈၉၅	၇,၅၄၃	၁၀,၃၅၁	၁၇၀	၁,၉၆၈	၆၃၇,၀၂၆
မြို့ပြ	၂၉၈,၃၄၄	၂၁၂,၆၄၁	၁၁၈	၂,၁၂၇	၁,၅၈၀	၂,၆၂၉	၃,၀၉၉	၈၁	၂၄၉	၇၅,၈၂၀
ကျေးလက်	၁,၃၉၂,၆၄၈	၈၀၆,၃၂၂	၄၅၈	၂,၃၇၃	၈,၃၁၅	၄,၉၁၄	၇,၂၅၂	၈၉	၁,၇၁၉	၅၆၁,၂၀၆
စစ်တွေခရိုင်	၄၃၁,၈၈၀	၂၄၇,၀၈၆	၁၇၂	၁,၁၆၄	၁,၈၄၈	၂,၂၇၃	၂,၀၂၂	၂၂	၃၀၅	၁၇၆,၉၈၈
မြို့ပြ	၁၁၃,၄၆၃	၇၇,၀၂၇	၄၆	၈၈၆	၇၃၁	၁,၁၈၇	၁,၁၃၃	၁၇	၁၇၀	၃၂,၂၆၆
ကျေးလက်	၃၁၈,၄၁၇	၁၇၀,၀၅၉	၁၂၆	၂၇၈	၁,၁၁၇	၁,၀၈၆	၈၈၅	၅	၁၃၅	၁၄၄,၇၂၂
စစ်တွေမြို့နယ်	၁၂၄,၃၇၅	၈၀,၄၅၄	၅၇	၉၀၈	၁,၀၃၆	၁,၁၂၁	၁,၃၇၆	၁၈	၁၉၄	၃၉,၂၁၁
မြို့ပြ	၈၆,၂၂၈	၅၇,၄၆၀	၃၉	၈၂၀	၆၈၆	၁,၀၃၆	၁,၀၈၄	၁၆	၁၆၆	၂၄,၉၂၁
ကျေးလက်	၃၈,၁၄၇	၂၂,၉၉၄	၁၈	၈၈	၃၅၀	၈၅	၂၉၂	၂	၂၈	၁၄,၂၉၀
ပုဏ္ဏားကျွန်းမြို့နယ်	၁၀၃,၃၇၆	၆၀,၄၂၇	၂၄	၇၇	၂၀၁	၃၈၃	၂၄၂	၂	၃၀	၄၁,၉၉၀
မြို့ပြ	၁၀,၆၁၁	၇,၆၂၄	၄	၄၈	၁၉	၄၆	၂၇	၁	-	၂,၈၄၂
ကျေးလက်	၉၂,၇၆၅	၅၂,၈၀၃	၂၀	၂၉	၁၈၂	၃၃၇	၂၁၅	၁	၃၀	၃၉,၁၄၈
ပေါက်တောမြို့နယ်	၁၁၅,၅၄၇	၅၅,၃၆၉	၅၅	၉၁	၂၇၄	၄၀၆	၁၂၈	-	၄၅	၅၉,၁၇၉
မြို့ပြ	၁၀,၄၇၂	၇,၄၁၇	၂	၅	၈	၅၆	၅	-	၂	၂,၉၇၇
ကျေးလက်	၁၀၅,၀၇၅	၄၇,၉၅၂	၅၃	၈၆	၂၆၆	၃၅၀	၁၂၃	-	၄၃	၅၆,၂၀၂
ရသေ့တောင်မြို့နယ်	၈၈,၅၈၂	၅၀,၈၃၆	၃၆	၈၈	၃၃၇	၃၆၃	၂၇၆	၂	၃၆	၃၆,၆၀၈
မြို့ပြ	၆,၁၅၂	၄,၅၂၆	၁	၁၃	၁၈	၄၉	၁၇	-	၂	၁,၅၂၆
ကျေးလက်	၈၂,၄၃၀	၄၆,၃၁၀	၃၅	၇၅	၃၁၉	၃၁၄	၂၅၉	၂	၃၄	၃၅,၀၈၂
မြောက်ဦးခရိုင်	၅၂၉,၉၇၇	၂၉၈,၁၂၂	၁၄၂	၅၅၀	၁,၁၀၈	၂,၄၂၃	၁,၇၈၆	၅	၂၀၄	၂၅၅,၆၃၇
မြို့ပြ	၇၄,၃၆၃	၅၁,၄၀၅	၁၉	၁၃၇	၁၄၇	၈၅၅	၈၁၄	-	၄၁	၂၀,၉၄၅
ကျေးလက်	၄၅၅,၆၁၄	၂၄၆,၇၁၇	၁၂၃	၄၁၃	၉၆၁	၁,၅၆၈	၉၇၂	၅	၁၆၃	၂၃၄,၆၉၂

မြို့ပြ/ကျေးလက်	ကိုဏ်ဆောင်သည့်လက်မှတ်အမျိုးအစား									
	စုစုပေါင်း	နိုင်ငံသား စိစစ်ရေးကတ်	ဧည့်နိုင်ငံသား ကတ်	နိုင်ငံသားပြု ခွင့်ရသူကတ်	အမျိုးသား မှတ်ပုံတင်ကတ်	သာသနာဝင် ကတ်	ယာယီ သက်သေခံကတ်	နိုင်ငံခြားသား မှတ်ပုံတင် လက်မှတ်	နိုင်ငံခြားသား နိုင်ငံကူး လက်မှတ်	မည်သည့် ကတ်မှ မကိုဏ်ဆောင်သူ
မြောက်ဦးမြို့နယ် မြို့ပြ ကျေးလက်	၁၅၁,၇၉၉	၈၉,၅၄၀	၄၁	၄၆	၃၃၀	၈၃၈	၃၁၆	၂	၆၉	၆၀,၆၁၇
	၂၉,၈၄၇	၂၁,၀၁၈	၁၁	၁၆	၃၁	၃၆၁	၅၂	-	၃၀	၈,၃၂၈
	၁၂၁,၉၅၂	၆၈,၅၂၂	၃၀	၃၀	၂၉၉	၄၇၇	၂၆၄	၂	၃၉	၅၂,၂၈၉
ကျောက်တော်မြို့နယ် မြို့ပြ ကျေးလက်	၁၃၈,၃၄၀	၈၁,၀၁၆	၃၂	၃၀၆	၂၆၅	၆၁၀	၁၆၀	၁	၆၇	၅၅,၈၈၃
	၁၆,၃၃၄	၁၂,၃၇၉	၃	၅၉	၁၃	၁၂၈	၁၈	-	၇	၃,၇၂၇
	၁၂၂,၀၀၆	၆၈,၆၃၇	၂၉	၂၄၇	၂၅၂	၄၈၂	၁၄၂	၁	၆၀	၅၂,၁၅၆
မင်းပြားမြို့နယ် မြို့ပြ ကျေးလက်	၁၃၃,၅၉၆	၇၂,၆၉၇	၃၅	၇၀	၁၄၈	၆၈၆	၃၄၅	၁	၃၅	၅၉,၅၇၉
	၁၉,၀၃၅	၁၂,၆၄၁	၄	၄၀	၁၃	၃၁၂	၇၇	-	၂	၅,၉၄၆
	၁၁၄,၅၆၁	၆၀,၀၅၆	၃၁	၃၀	၁၃၅	၃၇၄	၂၆၈	၁	၃၃	၅၃,၆၃၃
မြေပုံမြို့နယ် မြို့ပြ ကျေးလက်	၁၀၆,၂၄၂	၅၄,၈၆၉	၃၄	၁၂၈	၃၆၅	၂၈၉	၉၆၅	၁	၃၃	၄၉,၅၅၈
	၉,၁၄၇	၅,၃၆၇	၁	၂၂	၉၀	၅၄	၆၆၇	-	၂	၂,၉၄၄
	၉၇,၀၉၅	၄၉,၅၀၂	၃၃	၁၀၆	၂၇၅	၂၃၅	၂၉၈	၁	၃၁	၄၆,၆၁၄
မောင်တောခရိုင် မြို့ပြ ကျေးလက်	၇၄,၈၉၉	၄၆,၀၂၃	၃၇	၂,၁၂၆	၂၉၃	၃၃၄	၂,၆၈၉	၁၀၁	၄၂	၂၃,၂၅၄
	၁၈,၂၇၁	၁၂,၉၁၂	၁၇	၁,၀၀၁	၄၃	၁၅၁	၅၃၄	၃၈	၁၃	၃,၅၆၂
	၅၆,၆၂၈	၃၃,၁၁၁	၂၀	၁,၁၂၅	၂၅၀	၁၈၃	၂,၁၅၅	၆၃	၂၉	၁၉,၆၉၂
မောင်တောမြို့နယ် မြို့ပြ ကျေးလက်	၃၀,၁၀၂	၁၈,၉၂၄	၂၁	၁,၆၄၅	၂၀၁	၁၃၈	၁,၁၉၆	၁၀	၂၃	၇,၉၄၄
	၉,၈၀၈	၇,၀၈၂	၁၄	၅၆၇	၂၃	၇၂	၁၇၈	၁	၇	၁,၈၆၄
	၂၀,၂၉၄	၁၁,၈၄၂	၇	၁,၀၇၈	၁၇၈	၆၆	၁,၀၁၈	၉	၁၆	၆,၀၈၀
ဘူးသီးတောင်မြို့နယ် မြို့ပြ ကျေးလက်	၄၂,၈၉၄	၂၆,၀၉၁	၁၆	၄၅၅	၈၅	၁၉၅	၁,၂၄၁	၆၄	၁၉	၁၄,၇၂၈
	၇,၉၂၄	၅,၅၆၅	၃	၄၂၀	၁၈	၇၉	၂၁၉	၁၀	၆	၁,၆၀၄
	၃၄,၉၇၀	၂၀,၅၂၆	၁၃	၃၅	၆၇	၁၁၆	၁,၀၂၂	၅၄	၁၃	၁၃,၁၂၄

မြို့ပြ/ကျေးလက်	ကိုဏ်ဆောင်သည့်လက်မှတ်အမျိုးအစား									
	စုစုပေါင်း	နိုင်ငံသား စိစစ်ရေးကတ်	ညွှန်နိုင်ငံသား ကတ်	နိုင်ငံသားပြု ခွင့်ရသူကတ်	အမျိုးသား မှတ်ပုံတင်ကတ်	သာသနာဝင် ကတ်	ယာယီ သက်သေခံကတ်	နိုင်ငံခြားသား မှတ်ပုံတင် လက်မှတ်	နိုင်ငံခြားသား နိုင်ငံကူး လက်မှတ်	မည်သည့် ကတ်မှ မကိုဏ်ဆောင်သူ
တောင်ပြိုလက်ဝဲမြို့နယ်ခွဲ မြို့ပြ ကျေးလက်	၁,၉၀၃	၁,၀၀၈	-	၂၆	၇	၁	၂၅၂	၂၇	-	၅၈၂
	၅၃၉	၂၆၅	-	၁၄	၂	-	၁၃၇	၂၇	-	၉၄
	၁,၃၆၄	၇၄၃	-	၁၂	၅	၁	၁၁၅	-	-	၄၈၈
ကျောက်ဖြူခရိုင် မြို့ပြ ကျေးလက်	၃၅၅,၇၉၅	၂၂၇,၅၄၁	၁၂၄	၂၅၂	၂,၂၆၇	၁,၄၀၄	၁,၁၄၉	၉	၈၅၈	၁၂၂,၁၉၁
	၃၇,၈၂၃	၃၀,၀၉၀	၁၆	၃၁	၆၂	၂၁၁	၁၁၄	၇	၁၅	၇,၂၇၇
	၃၁၇,၉၇၂	၁၉၇,၄၅၁	၁၀၈	၂၂၁	၂,၂၀၅	၁,၁၉၃	၁,၀၃၅	၂	၈၄၃	၁၁၄,၉၁၄
ကျောက်ဖြူမြို့နယ် မြို့ပြ ကျေးလက်	၁၃၃,၆၇၈	၈၀,၂၀၀	၅၀	၁၁၂	၆၅၈	၅၃၂	၃၈၉	၇	၆၇၉	၅၁,၀၅၁
	၁၈,၁၀၇	၁၄,၁၀၉	၇	၂၆	၄၀	၁၀၂	၉၇	၇	၁၀	၃,၇၀၉
	၁၁၅,၅၇၁	၆၆,၀၉၁	၄၃	၈၆	၆၁၈	၄၃၀	၂၉၂	-	၆၆၉	၄၇,၃၄၂
မာန်အောင်မြို့နယ် မြို့ပြ ကျေးလက်	၄၈,၈၅၁	၄၀,၁၃၀	၁၅	၄၁	၁၆၄	၂၁၇	၁၇၂	-	၄	၈,၁၀၈
	၄,၅၁၅	၄,၀၀၇	၁	၁	၆	၂၁	-	-	၂	၄၇၇
	၄၄,၃၃၆	၃၆,၁၂၃	၁၄	၄၀	၁၅၈	၁၉၆	၁၇၂	-	၂	၇,၆၃၁
ရမ်းဗြဲမြို့နယ် မြို့ပြ ကျေးလက်	၈၀,၁၁၄	၅၂,၅၇၄	၁၆	၄၇	၁,၂၅၄	၄၀၀	၃၅၉	-	၂၁	၂၅,၄၄၃
	၈,၃၁၀	၆,၂၃၈	၁	၂	၁၅	၃၈	၄	-	-	၂,၀၁၂
	၇၁,၈၀၄	၄၆,၃၃၆	၁၅	၄၅	၁,၂၃၉	၃၆၂	၃၅၅	-	၂၁	၂၃,၄၃၁
အမ်းမြို့နယ် မြို့ပြ ကျေးလက်	၉၃,၁၅၂	၅၄,၆၃၇	၄၃	၅၂	၁၉၁	၂၅၅	၂၂၉	၂	၁၅၄	၃၇,၅၈၉
	၆,၈၉၁	၅,၇၃၆	၇	၂	၁	၅၀	၁၃	-	၃	၁,၀၇၉
	၈၆,၂၆၁	၄၈,၉၀၁	၃၆	၅၀	၁၉၀	၂၀၅	၂၁၆	၂	၁၅၁	၃၆,၅၁၀
သံတွဲခရိုင် မြို့ပြ ကျေးလက်	၂၉၈,၄၄၁	၂၀၀,၁၉၁	၁၀၁	၄၀၈	၄,၃၇၉	၁,၁၀၉	၂,၇၀၅	၃၃	၅၅၉	၈၈,၉၅၆
	၅၄,၄၂၄	၄၁,၂၀၇	၂၀	၇၂	၅၉၇	၂၂၅	၅၀၄	၁၉	၁၀	၁၁,၇၇၀
	၂၄၄,၀၁၇	၁၅၈,၉၈၄	၈၁	၃၃၆	၃,၇၈၂	၈၈၄	၂,၂၀၁	၁၄	၅၄၉	၇၇,၁၈၆



မြို့ပြ/ကျေးလက်	ကိုင်ဆောင်သည့်လက်မှတ်အမျိုးအစား									
	စုစုပေါင်း	နိုင်ငံသားစိစစ်ရေးကတ်	ညွှန်နိုင်ငံသားကတ်	နိုင်ငံသားပြုခွင့်ရသူကတ်	အမျိုးသားမှတ်ပုံတင်ကတ်	သာသနာဝင်ကတ်	ယာယီသက်သေခံကတ်	နိုင်ငံခြားသားမှတ်ပုံတင်လက်မှတ်	နိုင်ငံခြားသားနိုင်ငံကူးလက်မှတ်	မည်သည့်ကတ်မှမကိုင်ဆောင်သူ
<b>သံတွဲမြို့နယ်</b>	၁၁၃,၅၂၃	၇၆,၉၇၈	၃၂	၂၁၃	၃,၃၇၇	၄၆၈	၁,၇၂၇	၆	၄၇၁	၃၀,၂၅၁
မြို့ပြ	၁၂,၆၁၀	၉,၃၀၅	၅	၃၈	၄၆၆	၅၀	၄၂၁	-	၁	၂,၃၂၄
ကျေးလက်	၁၀၀,၉၁၃	၆၇,၆၇၃	၂၇	၁၇၅	၂,၉၁၁	၄၁၈	၁,၃၀၆	၆	၄၇၀	၂၇,၉၂၇
<b>တောင်ကုတ်မြို့နယ်</b>	၉၃,၉၀၃	၆၄,၁၉၀	၃၇	၆၆	၃၂၉	၃၂၃	၄၃၄	၁၉	၂၁	၂၈,၄၈၄
မြို့ပြ	၂၄,၃၅၉	၁၉,၄၇၂	၄	၂၂	၅၇	၁၁၅	၃၉	၁၈	၆	၄,၆၂၆
ကျေးလက်	၆၉,၅၄၄	၄၄,၇၁၈	၃၃	၄၄	၂၇၂	၂၀၈	၃၉၅	၁	၁၅	၂၃,၈၅၈
<b>ဝှံမြို့နယ်</b>	၃၅,၈၃၆	၂၅,၉၄၁	၆	၇၀	၂၉၈	၁၃၃	၃၈၄	၃	၂၇	၈,၉၇၄
မြို့ပြ	၈,၀၄၁	၆,၁၅၈	၂	၆	၃၁	၂၇	၁၇	-	၂	၁,၇၉၈
ကျေးလက်	၂၇,၇၉၅	၁၉,၇၈၃	၄	၆၄	၂၆၇	၁၀၆	၃၆၇	၃	၂၅	၇,၁၇၆
<b>မအိမြို့နယ်ခွဲ</b>	၃၄,၈၆၆	၁၈,၀၈၈	၂၁	၃၆	၁၃၆	၁၁၀	၇၅	၃	၃၉	၁၆,၃၅၈
မြို့ပြ	၄,၃၆၀	၂,၄၁၁	၆	၃	၁၅	၁၃	၁၃	-	၁	၁,၈၉၈
ကျေးလက်	၃၀,၅၀၆	၁၅,၆၇၇	၁၅	၃၃	၁၂၁	၉၇	၆၂	၃	၃၈	၁၄,၄၆၀
<b>ကျိန္တလီမြို့နယ်ခွဲ</b>	၂၀,၃၁၃	၁၄,၉၉၄	၅	၂၃	၂၃၉	၇၅	၈၅	၂	၁	၄,၈၈၉
မြို့ပြ	၅,၀၅၄	၃,၈၆၁	၃	၃	၂၈	၂၀	၁၄	၁	-	၁,၁၂၄
ကျေးလက်	၁၅,၂၅၉	၁၁,၁၃၃	၂	၂၀	၂၁၁	၅၅	၇၁	၁	၁	၃,၇၆၅

---

မြန်မာနိုင်ငံလူ့ဦးရေနှင့်အိမ်အကြောင်းအရာသန်းခေါင်စာရင်း

သန်းခေါင်စာရင်းအစီရင်ခံစာ အတွဲ (၃ - င)

အပိုင်း (၉) မသန်စွမ်းမှုအကြောင်းအရာ

---

ဇယား (ဇ - ၁) ။ မသန်စွမ်းရာခိုင်နှုန်းနှင့် မသန်စွမ်းမှုအမျိုးအစားအလိုက် လူဦးရေကို ကျား/မ အလိုက် အသက်အုပ်စုအလိုက် ဖော်ပြသောဇယား

အသက်အုပ်စု	လူဦးရေစုစုပေါင်း				မသန်စွမ်းမှုအမျိုးအစား			
	စုစုပေါင်း	သန်စွမ်းသူ ဦးရေ	မသန်စွမ်းသူဦးရေ (မည်သည့်မသန်စွမ်းမှု အမျိုးအစားမဆို)	မသန်စွမ်း ရာခိုင်နှုန်း	အမြင်	အကြား	လမ်းလျှောက်/ အမြင့်တက်/ ပစ္စည်းကိုင်တွယ်	သင်ယူလေ့လာခြင်း/ မှတ်ဉာဏ်/ အာရုံစူးစိုက်ခြင်း
ကျား / မ	၂,၀၉၈,၈၀၇	၁,၉၈၆,၆၂၈	၁၁၂,၁၇၉	၅.၃	၆၅,၅၇၆	၄၀,၆၆၀	၄၉,၉၈၀	၅၄,၅၅၀
၀ - ၄	၁၇၉,၀၈၇	၁၇၃,၂၈၉	၅,၇၉၈	၃.၂	၇၄၇	၈၅၀	၄,၃၇၆	၄,၈၄၅
၅ - ၉	၂၂၈,၇၂၈	၂၂၅,၉၉၀	၂,၇၃၈	၁.၂	၄၅၅	၅၄၈	၁,၂၅၇	၁,၈၄၆
၁၀ - ၁၄	၂၄၅,၅၁၈	၂၄၂,၇၉၇	၂,၇၂၁	၁.၁	၆၂၆	၆၉၆	၉၃၂	၁,၅၅၇
၁၅ - ၁၉	၁၉၅,၄၉၁	၁၉၃,၁၄၃	၂,၃၄၈	၁.၂	၆၁၉	၆၀၆	၈၂၀	၁,၂၃၇
၂၀ - ၂၄	၁၆၀,၂၆၂	၁၅၇,၉၆၆	၂,၂၉၆	၁.၄	၅၀၉	၅၂၆	၉၀၆	၁,၁၀၂
၂၅ - ၂၉	၁၆၀,၈၉၅	၁၅၈,၂၈၄	၂,၆၁၁	၁.၆	၆၃၁	၆၆၄	၉၂၀	၁,၁၇၅
၃၀ - ၃၄	၁၄၈,၆၄၉	၁၄၅,၇၁၉	၂,၉၃၀	၂.၀	၈၄၂	၇၁၆	၉၄၁	၁,၂၆၁
၃၅ - ၃၉	၁၃၄,၈၆၆	၁၃၁,၄၉၂	၃,၃၇၄	၂.၅	၁,၁၆၆	၈၀၉	၁,၀၀၉	၁,၃၂၈
၄၀ - ၄၄	၁၂၇,၆၁၄	၁၂၂,၅၇၂	၅,၀၄၂	၄.၀	၂,၅၄၆	၉၈၄	၁,၃၁၀	၁,၇၁၃
၄၅ - ၄၉	၁၁၈,၆၆၆	၁၁၁,၇၃၆	၆,၉၃၀	၅.၈	၄,၁၉၅	၁,၂၈၇	၁,၆၆၆	၂,၁၆၁
၅၀ - ၅၄	၁၀၇,၂၉၆	၉၈,၁၁၃	၉,၁၈၃	၈.၆	၅,၉၅၁	၂,၀၅၃	၂,၄၈၂	၃,၀၂၁
၅၅ - ၅၉	၈၅,၂၂၀	၇၅,၃၀၆	၉,၉၁၄	၁၁.၆	၆,၆၄၅	၂,၆၁၈	၃,၀၁၈	၃,၄၃၄
၆၀ - ၆၄	၆၆,၆၀၂	၅၅,၃၈၃	၁၁,၂၁၉	၁၆.၈	၇,၇၆၈	၃,၈၂၀	၄,၂၂၁	၄,၅၃၂
၆၅ - ၆၉	၅၀,၂၀၅	၃၈,၉၅၅	၁၁,၂၅၀	၂၂.၄	၈,၀၀၅	၄,၅၆၀	၄,၉၄၀	၅,၀၀၉
၇၀ - ၇၄	၃၄,၅၁၇	၂၃,၇၁၄	၁၀,၈၀၃	၃၁.၃	၇,၈၇၇	၅,၄၃၀	၅,၆၂၂	၅,၆၄၇
၇၅ - ၇၉	၂၆,၅၈၉	၁၆,၇၈၇	၉,၈၀၂	၃၆.၉	၇,၂၀၇	၅,၆၂၉	၅,၉၁၁	၅,၇၁၂
၈၀ - ၈၄	၁၇,၃၆၉	၉,၆၆၄	၇,၇၀၅	၄၄.၄	၅,၇၁၄	၄,၉၇၈	၅,၃၅၅	၅,၀၈၁
၈၅ - ၈၉	၇,၉၂၈	၄,၁၉၂	၃,၇၃၆	၄၇.၁	၂,၇၅၀	၂,၅၈၀	၂,၈၁၉	၂,၅၄၉
၉၀ နှစ်နှင့်အထက်	၃,၃၀၅	၁,၅၂၆	၁,၇၇၉	၅၃.၈	၁,၃၂၃	၁,၃၀၆	၁,၄၇၅	၁,၃၄၀

အသက်အုပ်စု	လူဦးရေစုစုပေါင်း				မသန်စွမ်းမှုအမျိုးအစား			
	စုစုပေါင်း	သန်စွမ်းသူဦးရေ	မသန်စွမ်းသူဦးရေ (မည်သည့်မသန်စွမ်းမှုအမျိုးအစားမဆို)	မသန်စွမ်းရာခိုင်နှုန်း	အမြင်	အကြား	လမ်းလျှောက်/ အမြင့်တက်/ ပစ္စည်းကိုင်တွယ်	သင်ယူလေ့လာခြင်း/ မှတ်ဉာဏ်/ အာရုံစူးစိုက်ခြင်း
ကျား	၉၈၉,၇၀၂	၉၃၉,၂၁၆	၅၀,၄၈၆	၅.၁	၂၈,၂၀၅	၁၇,၀၈၃	၂၁,၈၀၂	၂၃,၆၄၄
၀ - ၄	၉၀,၆၂၉	၈၇,၆၂၆	၃,၀၀၃	၃.၃	၃၉၀	၄၄၇	၂,၂၅၉	၂,၅၀၉
၅ - ၉	၁၁၆,၂၁၁	၁၁၄,၇၃၉	၁,၄၇၂	၁.၃	၂၅၈	၃၀၄	၆၈၄	၉၇၃
၁၀ - ၁၄	၁၂၄,၁၅၄	၁၂၂,၆၆၉	၁,၄၈၅	၁.၂	၃၃၅	၃၆၃	၅၀၃	၈၄၉
၁၅ - ၁၉	၉၃,၈၂၈	၉၂,၅၆၂	၁,၂၆၆	၁.၃	၃၁၁	၃၃၀	၄၃၉	၆၇၅
၂၀ - ၂၄	၇၀,၅၉၉	၆၉,၄၅၉	၁,၁၄၀	၁.၆	၂၂၂	၂၆၆	၄၅၇	၅၅၂
၂၅ - ၂၉	၇၁,၅၀၇	၇၀,၂၄၆	၁,၂၆၁	၁.၈	၂၇၄	၃၂၂	၄၆၈	၅၈၇
၃၀ - ၃၄	၆၇,၆၅၂	၆၆,၂၂၅	၁,၄၂၇	၂.၁	၃၈၂	၃၄၀	၅၂၃	၆၂၀
၃၅ - ၃၉	၆၂,၄၇၆	၆၀,၈၆၇	၁,၆၀၉	၂.၆	၅၀၄	၃၅၅	၅၄၉	၆၂၅
၄၀ - ၄၄	၅၇,၈၈၁	၅၅,၆၅၆	၂,၂၂၅	၃.၈	၁,၀၃၁	၄၁၀	၆၅၇	၇၄၇
၄၅ - ၄၉	၅၅,၀၁၇	၅၁,၇၈၃	၃,၂၃၄	၅.၉	၁,၉၂၈	၅၅၄	၈၁၅	၉၄၇
၅၀ - ၅၄	၄၉,၆၀၀	၄၅,၃၃၀	၄,၂၇၀	၈.၆	၂,၇၄၆	၈၅၆	၁,၁၄၆	၁,၂၅၃
၅၅ - ၅၉	၃၉,၆၅၅	၃၅,၁၁၇	၄,၅၃၈	၁၁.၄	၃,၀၀၉	၁,၁၁၆	၁,၃၃၇	၁,၄၇၆
၆၀ - ၆၄	၃၀,၄၀၉	၂၅,၄၈၄	၄,၉၂၅	၁၆.၂	၃,၃၉၃	၁,၆၁၆	၁,၇၃၃	၁,၈၀၀
၆၅ - ၆၉	၂၂,၄၅၂	၁၇,၅၇၁	၄,၈၈၁	၂၁.၇	၃,၄၀၉	၁,၈၆၂	၂,၀၆၂	၂,၀၄၄
၇၀ - ၇၄	၁၅,၀၉၁	၁၀,၄၇၂	၄,၆၁၉	၃၀.၆	၃,၃၂၃	၂,၂၁၂	၂,၂၈၃	၂,၃၂၅
၇၅ - ၇၉	၁၁,၅၉၂	၇,၄၁၃	၄,၁၇၉	၃၆.၁	၃,၀၂၈	၂,၃၅၉	၂,၄၀၄	၂,၃၄၃
၈၀ - ၈၄	၆,၉၆၅	၃,၉၆၁	၃,၀၀၄	၄၃.၁	၂,၂၀၄	၁,၉၇၅	၂,၀၁၅	၁,၉၃၇
၈၅ - ၈၉	၂,၉၀၈	၁,၅၃၉	၁,၃၆၉	၄၇.၁	၁,၀၃၁	၉၆၇	၉၉၄	၉၃၅
၉၀ နှစ်နှင့်အထက်	၁,၀၇၆	၄၉၇	၅၇၉	၅၃.၈	၄၂၇	၄၂၉	၄၇၄	၄၄၇

အသက်အုပ်စု	လူဦးရေစုစုပေါင်း				မသန်စွမ်းမှုအမျိုးအစား			
	စုစုပေါင်း	သန်စွမ်းသူ ဦးရေ	မသန်စွမ်းသူဦးရေ (မည်သည့်မသန်စွမ်းမှု အမျိုးအစားမဆို)	မသန်စွမ်း ရာခိုင်နှုန်း	အမြင်	အကြား	လမ်းလျှောက်/ အမြင့်တက်/ ပစ္စည်းကိုင်တွယ်	သင်ယူလေ့လာခြင်း/ မှတ်ဉာဏ်/ အာရုံစူးစိုက်ခြင်း
မ	၁,၁၀၉,၁၀၅	၁,၀၄၇,၄၁၂	၆၁,၆၉၃	၅.၆	၃၇,၃၇၁	၂၃,၅၇၇	၂၈,၁၇၈	၃၀,၉၀၆
၀ - ၄	၈၈,၄၅၈	၈၅,၆၆၃	၂,၇၉၅	၃.၂	၃၅၇	၄၀၃	၂,၁၁၇	၂,၃၃၆
၅ - ၉	၁၁၂,၅၁၇	၁၁၁,၂၅၁	၁,၂၆၆	၁.၁	၁၉၇	၂၄၄	၅၇၃	၈၇၃
၁၀ - ၁၄	၁၂၁,၃၆၄	၁၂၀,၁၂၈	၁,၂၃၆	၁.၀	၂၉၁	၃၃၃	၄၂၉	၇၀၈
၁၅ - ၁၉	၁၀၁,၆၆၃	၁၀၀,၅၈၁	၁,၀၈၂	၁.၁	၃၀၈	၂၇၆	၃၈၁	၅၆၂
၂၀ - ၂၄	၈၉,၆၆၃	၈၈,၅၀၇	၁,၁၅၆	၁.၃	၂၈၇	၂၆၀	၄၄၉	၅၅၀
၂၅ - ၂၉	၈၉,၃၈၈	၈၈,၀၃၈	၁,၃၅၀	၁.၅	၃၅၇	၃၄၂	၄၅၂	၅၈၈
၃၀ - ၃၄	၈၀,၉၉၇	၇၉,၄၉၄	၁,၅၀၃	၁.၉	၄၆၀	၃၇၆	၄၁၈	၆၄၁
၃၅ - ၃၉	၇၂,၃၉၀	၇၀,၆၂၅	၁,၇၆၅	၂.၄	၆၆၂	၄၅၄	၄၆၀	၇၀၃
၄၀ - ၄၄	၆၉,၇၃၃	၆၆,၉၁၆	၂,၈၁၇	၄.၀	၁,၅၁၅	၅၇၄	၆၅၃	၉၆၆
၄၅ - ၄၉	၆၃,၆၄၉	၅၉,၉၅၃	၃,၆၉၆	၅.၈	၂,၂၆၇	၇၃၃	၈၅၁	၁,၂၁၄
၅၀ - ၅၄	၅၇,၆၉၆	၅၂,၇၈၃	၄,၉၁၃	၈.၅	၃,၂၀၅	၁,၁၉၇	၁,၃၃၆	၁,၇၆၈
၅၅ - ၅၉	၄၅,၅၆၅	၄၀,၁၈၉	၅,၃၇၆	၁၁.၈	၃,၆၃၆	၁,၅၀၂	၁,၆၈၁	၁,၉၅၈
၆၀ - ၆၄	၃၆,၁၉၃	၂၉,၈၉၉	၆,၂၉၄	၁၇.၄	၄,၃၇၅	၂,၂၀၄	၂,၄၈၈	၂,၇၃၂
၆၅ - ၆၉	၂၇,၇၅၃	၂၁,၃၈၄	၆,၃၆၉	၂၂.၉	၄,၅၉၆	၂,၆၉၈	၂,၈၇၈	၂,၉၆၅
၇၀ - ၇၄	၁၉,၄၂၆	၁၃,၂၄၂	၆,၁၈၄	၃၁.၈	၄,၅၅၄	၃,၂၁၈	၃,၃၃၉	၃,၃၂၂
၇၅ - ၇၉	၁၄,၉၉၇	၉,၃၇၄	၅,၆၂၃	၃၇.၅	၄,၁၇၉	၃,၂၇၀	၃,၅၀၇	၃,၃၆၉
၈၀ - ၈၄	၁၀,၄၀၄	၅,၇၀၃	၄,၇၀၁	၄၅.၂	၃,၅၁၀	၃,၀၀၃	၃,၃၄၀	၃,၁၄၄
၈၅ - ၈၉	၅,၀၂၀	၂,၆၅၃	၂,၃၆၇	၄၇.၂	၁,၇၁၉	၁,၆၁၃	၁,၈၂၅	၁,၆၁၄
၉၀ နှစ်နှင့်အထက်	၂,၂၂၉	၁,၀၂၉	၁,၂၀၀	၅၃.၈	၈၉၆	၈၇၇	၁,၀၀၁	၈၉၃

ဇယား (၈ - ၂)။ မသန်စွမ်းရာခိုင်နှုန်းနှင့် မသန်စွမ်းမှုအမျိုးအစားအလိုက် လူဦးရေကို ကျား/မ အလိုက် မြို့နယ်အဆင့်ထိ ဖော်ပြသောဇယား

ကျား/မ	လူဦးရေစုစုပေါင်း				မသန်စွမ်းမှုအမျိုးအစား			
	စုစုပေါင်း	သန်စွမ်းသူ ဦးရေ	မသန်စွမ်းသူဦးရေ (မည်သည့်မသန်စွမ်းမှု အမျိုးအစားမဆို)	မသန်စွမ်း ရာခိုင်နှုန်း	အမြင်	အကြား	လမ်းလျှောက်/ အမြင့်တက်/ ပစ္စည်းကိုင်တွယ်	သင်ယူလေ့လာခြင်း/ မှတ်ဉာဏ်/ အာရုံစူးစိုက်ခြင်း
<b>ရခိုင်ပြည်နယ်</b>	၂,၀၉၈,၈၀၇	၁,၉၈၆,၆၂၈	၁၁၂,၁၇၉	၅.၃	၆၅,၅၇၆	၄၀,၆၆၀	၄၉,၉၈၀	၅၄,၅၅၀
ကျား	၉၈၉,၇၀၂	၉၈၉,၂၁၆	၅၀,၄၈၆	၅.၁	၂၈,၂၀၅	၁၇,၀၈၃	၂၁,၈၀၂	၂၃,၆၄၄
မ	၁,၁၀၉,၁၀၅	၁,၀၉၇,၄၁၂	၆၁,၆၉၃	၅.၆	၃၇,၃၇၁	၂၃,၅၇၇	၂၈,၁၇၈	၃၀,၉၀၆
<b>စစ်တွေခရိုင်</b>	၅၃၅,၅၈၃	၅၁၅,၄၄၄	၂၀,၁၃၉	၃.၈	၁၀,၄၅၂	၇,၀၅၆	၉,၈၁၄	၁၀,၂၈၉
ကျား	၂၄၈,၆၇၀	၂၃၉,၈၃၅	၈,၈၃၅	၃.၆	၄,၃၀၅	၂,၈၅၂	၄,၂၄၀	၄,၃၇၈
မ	၂၈၆,၉၁၃	၂၇၅,၆၀၉	၁၁,၃၀၄	၃.၉	၆,၁၄၇	၄,၂၀၄	၅,၅၇၄	၅,၉၁၁
<b>စစ်တွေမြို့နယ်</b>	၁၄၇,၈၉၉	၁၄၃,၇၆၂	၄,၁၃၇	၂.၈	၂,၀၄၀	၁,၂၄၁	၂,၁၀၇	၁,၆၄၄
ကျား	၇၀,၄၇၀	၆၈,၆၃၇	၁,၈၃၃	၂.၆	၈၀၀	၅၂၁	၉၄၆	၇၄၁
မ	၇၇,၄၂၉	၇၅,၁၂၅	၂,၃၀၄	၃.၀	၁,၂၄၀	၇၂၀	၁,၁၆၁	၉၀၃
<b>ပုဏ္ဏားကျွန်းမြို့နယ်</b>	၁၂၉,၇၅၃	၁၂၆,၄၀၉	၃,၃၄၄	၂.၆	၁,၅၉၆	၁,၂၉၄	၁,၄၈၅	၁,၅၈၉
ကျား	၅၉,၉၇၉	၅၈,၄၃၃	၁,၅၄၆	၂.၆	၆၈၁	၅၄၉	၆၇၁	၇၁၇
မ	၆၉,၇၇၄	၆၇,၉၇၆	၁,၇၉၈	၂.၆	၉၁၅	၇၄၅	၈၁၄	၈၇၂
<b>ပေါက်တောမြို့နယ်</b>	၁၄၅,၉၅၇	၁၄၃,၀၁၃	၂,၉၄၄	၂.၀	၁,၃၄၈	၁,၀၉၁	၁,၂၉၂	၁,၂၂၉
ကျား	၆၈,၁၉၅	၆၆,၈၅၉	၁,၃၃၆	၂.၀	၅၉၁	၄၆၉	၅၉၀	၅၄၀
မ	၇၇,၇၆၂	၇၆,၁၅၄	၁,၆၀၈	၂.၁	၇၅၇	၆၂၂	၇၀၂	၆၈၉
<b>ရသေ့တောင်မြို့နယ်</b>	၁၁၁,၉၇၄	၁၀၂,၂၆၀	၉,၇၁၄	၈.၇	၅,၄၆၈	၃,၄၃၀	၄,၉၃၀	၅,၈၂၇
ကျား	၅၀,၀၂၆	၄၅,၉၀၆	၄,၁၂၀	၈.၂	၂,၂၃၃	၁,၃၁၃	၂,၀၃၃	၂,၃၈၀
မ	၆၁,၉၄၈	၅၆,၃၅၄	၅,၅၉၄	၉.၀	၃,၂၃၅	၂,၁၁၇	၂,၉၀၇	၃,၄၄၇
<b>မြောက်ဦးခရိုင်</b>	၆၆၉,၁၃၁	၆၂၇,၅၂၂	၄၁,၆၀၉	၆.၂	၂၅,၅၇၇	၁၅,၁၄၇	၁၇,၅၅၆	၁၉,၂၃၄
ကျား	၃၀၉,၉၄၉	၂၉၁,၁၆၀	၁၈,၇၈၉	၆.၁	၁၁,၁၀၄	၆,၃၄၂	၇,၇၆၁	၈,၂၈၃
မ	၃၅၉,၁၈၂	၃၃၆,၃၆၂	၂၂,၈၂၀	၆.၄	၁၄,၄၇၃	၈,၈၀၅	၉,၇၉၅	၁၀,၉၅၁
<b>မြောက်ဦးမြို့နယ်</b>	၁၈၉,၆၃၀	၁၇၆,၆၅၀	၁၂,၉၈၀	၆.၈	၇,၆၅၅	၄,၇၆၄	၅,၅၅၉	၆,၂၂၄
ကျား	၈၇,၆၇၄	၈၁,၈၃၀	၅,၈၄၄	၆.၇	၃,၃၀၄	၁,၉၇၆	၂,၄၃၁	၂,၆၈၀
မ	၁၀၁,၉၅၆	၉၄,၈၂၀	၇,၁၃၆	၇.၀	၄,၃၅၁	၂,၇၈၈	၃,၁၂၈	၃,၅၄၄

ကျား/မ	လူဦးရေစုစုပေါင်း				မသန်စွမ်းမှုအမျိုးအစား			
	စုစုပေါင်း	သန်စွမ်းသူဦးရေ	မသန်စွမ်းသူဦးရေ (မည်သည့်မသန်စွမ်းမှုအမျိုးအစားမဆို)	မသန်စွမ်းရာခိုင်နှုန်း	အမြင်	အကြား	လမ်းလျှောက်/ အမြင်တက်/ ပစ္စည်းကိုင်တွယ်	သင်ယူလေ့လာခြင်း/ မှတ်ဉာဏ်/ အာရုံစူးစိုက်ခြင်း
<b>ကျောက်တော်မြို့နယ်</b>	၁၇၃,၁၀၀	၁၆၃,၃၈၉	၉,၇၁၁	၅.၆	၆,၀၈၆	၃,၆၉၈	၃,၉၉၇	၄,၃၂၈
ကျား	၇၈,၀၄၁	၇၃,၇၀၃	၄,၃၃၈	၅.၆	၂,၅၇၆	၁,၅၄၉	၁,၇၂၉	၁,၈၇၇
မ	၉၅,၀၅၉	၈၉,၆၈၆	၅,၃၇၃	၅.၇	၃,၅၁၀	၂,၁၄၉	၂,၂၆၈	၂,၄၅၁
<b>မင်းပြားမြို့နယ်</b>	၁၆၉,၂၀၈	၁၅၈,၉၅၈	၁၀,၂၅၀	၆.၀	၆,၆၀၈	၃,၉၀၂	၄,၃၄၃	၄,၆၄၇
ကျား	၇၈,၈၇၅	၇၄,၂၃၄	၄,၆၄၁	၅.၉	၂,၈၈၉	၁,၆၅၈	၁,၈၉၂	၂,၀၀၄
မ	၉၀,၃၃၃	၈၄,၇၂၄	၅,၆၀၉	၆.၂	၃,၇၁၉	၂,၂၄၄	၂,၄၅၁	၂,၆၄၃
<b>မြေပုံမြို့နယ်</b>	၁၃၇,၁၉၃	၁၂၈,၅၅၅	၈,၆၃၈	၆.၃	၅,၁၉၈	၂,၇၈၃	၃,၈၅၇	၄,၀၃၅
ကျား	၆၅,၃၅၉	၆၁,၃၉၃	၃,၉၆၆	၆.၀	၂,၃၃၅	၁,၁၅၉	၁,၇၀၉	၁,၇၂၂
မ	၇၁,၈၃၄	၆၇,၁၆၂	၄,၆၇၂	၆.၅	၂,၈၆၃	၁,၆၂၄	၂,၁၄၈	၂,၃၁၃
<b>မောင်တောခရိုင်</b>	၉၆,၃၃၀	၉၀,၇၃၁	၅,၅၉၉	၅.၈	၂,၉၀၄	၁,၈၄၈	၂,၃၇၇	၂,၈၄၆
ကျား	၄၈,၈၁၆	၄၆,၀၆၀	၂,၇၅၆	၅.၆	၁,၃၅၇	၈၅၁	၁,၁၄၆	၁,၃၅၉
မ	၄၇,၅၁၄	၄၄,၆၇၁	၂,၈၄၃	၆.၀	၁,၅၄၇	၉၉၇	၁,၂၃၁	၁,၄၈၇
<b>မောင်တောမြို့နယ်</b>	၃၈,၁၉၉	၃၆,၁၃၁	၂,၀၆၈	၅.၄	၁,၁၂၇	၆၁၉	၇၉၄	၉၂၃
ကျား	၁၉,၇၇၈	၁၈,၇၈၂	၉၉၆	၅.၀	၅၂၀	၂၈၀	၃၇၉	၄၄၆
မ	၁၈,၄၂၁	၁၇,၃၄၉	၁,၀၇၂	၅.၈	၆၀၇	၃၃၉	၄၁၅	၄၇၇
<b>ဘူးသီးတောင်မြို့နယ်</b>	၅၅,၅၄၅	၅၂,၁၁၁	၃,၄၃၄	၆.၂	၁,၇၁၅	၁,၁၈၄	၁,၅၄၄	၁,၈၈၉
ကျား	၂၇,၇၁၈	၂၆,၀၁၂	၁,၇၀၆	၆.၂	၈၀၂	၅၄၈	၇၄၈	၈၉၅
မ	၂၇,၈၂၇	၂၆,၀၉၉	၁,၇၂၈	၆.၂	၉၁၃	၆၃၆	၇၉၆	၉၉၄
<b>တောင်ပြုလက်ဝဲမြို့နယ်ခွဲ</b>	၂,၅၈၆	၂,၄၈၉	၉၇	၃.၈	၆၂	၄၅	၃၉	၃၄
ကျား	၁,၃၂၀	၁,၂၆၆	၅၄	၄.၁	၃၅	၂၃	၁၉	၁၈
မ	၁,၂၆၆	၁,၂၂၃	၄၃	၃.၄	၂၇	၂၂	၂၀	၁၆
<b>ကျောက်ဖြူခရိုင်</b>	၄၃၉,၉၂၃	၄၁၂,၀၂၄	၂၇,၈၉၉	၆.၃	၁၆,၉၄၃	၁၀,၆၇၆	၁၃,၁၃၁	၁၅,၁၂၅
ကျား	၂၀၇,၃၀၈	၁၉၅,၀၈၈	၁၂,၂၂၀	၅.၉	၇,၁၅၉	၄,၄၀၁	၅,၅၃၇	၆,၄၄၅
မ	၂၃၂,၆၁၅	၂၁၆,၉၃၆	၁၅,၆၇၉	၆.၇	၉,၇၈၄	၆,၂၇၅	၇,၅၉၄	၈,၆၈၀
<b>ကျောက်ဖြူမြို့နယ်</b>	၁၆၅,၃၅၂	၁၅၅,၉၀၅	၉,၄၄၇	၅.၇	၅,၅၇၉	၃,၇၅၇	၄,၄၅၅	၅,၁၄၀
ကျား	၇၈,၇၆၂	၇၄,၆၅၁	၄,၁၁၁	၅.၂	၂,၃၀၀	၁,၅၅၉	၁,၈၈၉	၂,၂၁၂
မ	၈၆,၅၉၀	၈၁,၂၅၄	၅,၃၃၆	၆.၂	၃,၂၇၉	၂,၁၉၈	၂,၅၆၆	၂,၉၂၈

ကျား/မ	လူဦးရေစုစုပေါင်း				မသန်စွမ်းမှုအမျိုးအစား			
	စုစုပေါင်း	သန်စွမ်းသူဦးရေ	မသန်စွမ်းသူဦးရေ (မည်သည့်မသန်စွမ်းမှုအမျိုးအစားမဆို)	မသန်စွမ်းရာခိုင်နှုန်း	အမြင်	အကြား	လမ်းလျှောက်/ အမြင့်တက်/ ပစ္စည်းကိုင်တွယ်	သင်ယူလေ့လာခြင်း/ မှတ်ဉာဏ်/ အာရုံစူးစိုက်ခြင်း
<b>မာန်အောင်မြို့နယ်</b>	၅၆,၉၆၆	၅၁,၅၁၃	၅,၄၅၃	၉.၆	၃,၄၃၉	၂,၁၃၃	၂,၈၉၈	၃,၂၉၄
ကျား	၂၄,၉၅၇	၂၂,၆၇၆	၂,၂၈၁	၉.၁	၁,၃၇၁	၈၂၈	၁,၁၈၀	၁,၃၅၁
မ	၃၂,၀၀၉	၂၈,၈၃၇	၃,၁၇၂	၉.၉	၂,၀၆၈	၁,၃၀၅	၁,၇၁၈	၁,၉၄၃
<b>ရမ်းဗြဲမြို့နယ်</b>	၉၇,၈၉၁	၉၂,၃၆၈	၅,၅၂၃	၅.၆	၃,၂၆၈	၂,၀၃၆	၂,၆၀၂	၂,၇၈၁
ကျား	၄၄,၇၆၆	၄၂,၃၉၇	၂,၃၆၉	၅.၃	၁,၃၃၉	၈၀၅	၁,၀၇၂	၁,၁၇၀
မ	၅၃,၁၂၅	၄၉,၉၇၁	၃,၁၅၄	၅.၉	၁,၉၂၉	၁,၂၃၁	၁,၅၃၀	၁,၆၁၁
<b>အမ်းမြို့နယ်</b>	၁၁၉,၇၁၄	၁၁၂,၂၃၈	၇,၄၇၆	၆.၂	၄,၆၅၇	၂,၇၅၀	၃,၁၇၆	၃,၉၁၀
ကျား	၅၈,၈၂၃	၅၅,၃၆၄	၃,၄၅၉	၅.၉	၂,၁၄၉	၁,၂၀၉	၁,၃၉၆	၁,၇၁၂
မ	၆၀,၈၉၁	၅၆,၈၇၄	၄,၀၁၇	၆.၆	၂,၅၀၈	၁,၅၄၁	၁,၇၈၀	၂,၁၉၈
<b>သံတွဲခရိုင်</b>	<b>၃၅၇,၈၄၀</b>	<b>၃၄၀,၉၀၇</b>	<b>၁၆,၉၃၃</b>	<b>၄.၇</b>	<b>၉,၇၃၀</b>	<b>၅,၉၃၃</b>	<b>၆,၉၀၂</b>	<b>၇,၀၅၆</b>
ကျား	၁၇၄,၉၅၉	၁၆၇,၀၇၃	၇,၈၈၆	၄.၅	၄,၂၈၀	၂,၆၃၇	၃,၁၁၈	၃,၁၇၉
မ	၁၈၂,၈၈၁	၁၇၃,၈၃၄	၉,၀၄၇	၄.၉	၅,၄၅၀	၃,၂၉၆	၃,၇၈၄	၃,၈၇၇
<b>သံတွဲမြို့နယ်</b>	၁၃၃,၄၈၄	၁၂၇,၆၀၉	၅,၈၇၅	၄.၄	၃,၃၂၅	၁,၈၅၀	၂,၂၉၂	၂,၁၄၀
ကျား	၆၅,၁၂၂	၆၂,၄၃၉	၂,၆၈၃	၄.၁	၁,၄၃၅	၇၉၂	၁,၀၀၁	၉၆၂
မ	၆၈,၃၆၂	၆၅,၁၇၀	၃,၁၉၂	၄.၇	၁,၈၉၀	၁,၀၅၈	၁,၂၉၁	၁,၁၇၈
<b>တောင်ကုတ်မြို့နယ်</b>	၁၁၄,၄၃၇	၁၀၉,၁၉၄	၅,၂၄၃	၄.၆	၂,၉၉၅	၁,၉၁၇	၂,၀၁၂	၂,၂၁၁
ကျား	၅၅,၆၇၃	၅၃,၁၉၆	၂,၄၇၇	၄.၄	၁,၃၂၇	၉၀၈	၉၁၆	၉၉၇
မ	၅၈,၇၆၄	၅၆,၉၉၈	၂,၇၆၆	၄.၇	၁,၆၆၈	၁,၀၀၉	၁,၀၉၆	၁,၂၁၄
<b>ဝှဲမြို့နယ်</b>	၄၂,၄၃၄	၄၀,၇၅၅	၁,၆၇၉	၄.၀	၈၃၅	၅၆၅	၇၈၈	၆၂၃
ကျား	၂၁,၁၅၈	၂၀,၃၁၅	၈၄၃	၄.၀	၄၀၅	၂၆၂	၃၉၆	၂၉၃
မ	၂၁,၂၇၆	၂၀,၄၄၀	၈၃၆	၃.၉	၄၃၀	၃၀၃	၃၉၂	၃၃၀
<b>မအိမြို့နယ်ခွဲ</b>	၄၃,၉၀၄	၄၁,၈၂၉	၂,၀၇၅	၄.၇	၁,၁၈၆	၇၄၆	၉၁၄	၁,၀၉၇
ကျား	၂၁,၅၈၄	၂၀,၆၂၆	၉၅၈	၄.၄	၅၁၅	၃၁၇	၄၀၁	၄၉၈
မ	၂၂,၃၂၀	၂၁,၂၀၃	၁,၁၁၇	၅.၀	၆၇၁	၄၂၉	၅၁၃	၅၉၉
<b>ကျိန္တလီမြို့နယ်ခွဲ</b>	၂၃,၅၈၁	၂၁,၅၂၀	၂,၀၆၁	၈.၇	၁,၃၈၉	၈၅၅	၈၉၆	၉၈၅
ကျား	၁၁,၄၂၂	၁၀,၄၉၇	၉၂၅	၈.၁	၅၉၈	၃၅၈	၄၀၄	၄၂၉
မ	၁၂,၁၅၉	၁၁,၀၂၃	၁,၁၃၆	၉.၃	၇၉၁	၄၉၇	၄၉၂	၅၅၆





ဇယား (၅ - ၁)။ နေအိမ်အမျိုးအစားအလိုက် အိမ်ထောင်စုအရေအတွက်ကို ဖော်ပြသောဇယား

ပြည်နယ်/ခရိုင်/မြို့နယ်	နေအိမ်အမျိုးအစား								
	စုစုပေါင်း	ကွန်ဂရီ/ တိုက်ခန်း/ တိုက်ခန်းထွဲ	ဘန်ဂလို/ တိုက်အိမ်	တိုက်ခန်းအိမ်	ပျဉ်ထောင်အိမ်/ သစ်သားအိမ်	ဝါးအိမ်	၂-၃ နှစ်ခံတဲအိမ်	၁ နှစ်ခံတဲအိမ်	အခြား
<b>ရခိုင်ပြည်နယ်</b>	၄၅၉,၇၇၂	၈,၆၅၉	၆,၀၇၂	၉,၁၇၂	၂၃၉,၈၇၆	၁၈၄,၅၆၂	၆,၅၂၆	၂,၈၆၀	၂,၀၄၅
<b>စစ်တွေခရိုင်</b>	၁၀၉,၂၅၆	၂,၄၉၉	၂,၄၆၃	၂,၉၂၁	၄၂,၆၃၉	၅၆,၁၈၀	၁,၃၂၁	၆၄၇	၅၈၆
စစ်တွေမြို့နယ်	၂၉,၀၃၆	၂,၁၈၉	၁,၈၇၇	၂,၁၀၂	၁၀,၁၅၁	၁၂,၂၀၅	၂၇၁	၁၆၁	၈၀
ပုဏ္ဏားကျွန်းမြို့နယ်	၂၅,၃၃၅	၂၂	၂၉၀	၂၁၃	၁၁,၃၁၈	၁၃,၁၉၈	၁၇၉	၆၇	၄၈
ပေါက်တောမြို့နယ်	၃၀,၅၄၄	၃၅	၁၁၅	၂၀၉	၁၂,၂၀၉	၁၆,၇၁၀	၅၆၂	၃၁၁	၃၉၃
ရသေ့တောင်မြို့နယ်	၂၄,၃၄၁	၂၅၃	၁၈၁	၃၉၇	၈,၉၆၁	၁၄,၀၆၇	၃၀၉	၁၀၈	၆၅
<b>မြောက်ဦးခရိုင်</b>	၁၄၅,၉၈၇	၁,၄၇၈	၁,၃၈၈	၁,၂၈၂	၅၄,၃၀၃	၈၃,၇၄၅	၂,၁၀၃	၈၇၂	၈၁၆
မြောက်ဦးမြို့နယ်	၄၁,၅၂၅	၄၂၃	၃၂၆	၂၅၄	၁၀,၂၈၈	၂၉,၅၃၂	၄၁၈	၂၀၅	၇၉
ကျောက်တော်မြို့နယ်	၃၆,၄၉၅	၅၅၆	၄၂၇	၄၆၁	၁၁,၆၆၃	၂၂,၇၀၇	၄၃၇	၁၇၅	၆၉
မင်းပြားမြို့နယ်	၃၆,၆၂၈	၄၈၂	၂၃၂	၂၂၆	၁၅,၄၃၂	၁၉,၄၂၃	၅၂၀	၂၀၈	၁၀၅
မြေပုံမြို့နယ်	၃၁,၃၃၉	၁၇	၄၀၃	၃၄၁	၁၆,၉၂၀	၁၂,၀၈၃	၇၂၈	၂၈၄	၅၆၃
<b>မောင်တောခရိုင်</b>	၁၉,၁၆၀	၁,၈၂၇	၄၂၆	၆၆၈	၆,၀၀၁	၉,၈၅၂	၁၃၇	၁၀၂	၁၄၇
မောင်တောမြို့နယ်	၇,၃၉၀	၄၃၇	၂၂၈	၃၁၁	၂,၇၆၂	၃,၄၅၇	၂၆	၆၅	၁၀၄
ဘူးသီးတောင်မြို့နယ်	၁၁,၂၆၄	၁,၃၆၆	၁၉၄	၃၄၇	၃,၀၁၆	၆,၁၇၈	၁၀၁	၃၆	၂၆
တောင်ပြိုလက်ဝဲမြို့နယ်ခွဲ	၅၀၆	၂၄	၄	၁၀	၂၂၃	၂၁၇	၁၀	၁	၁၇
<b>ကျောက်ဖြူခရိုင်</b>	၁၀၁,၇၇၆	၁,၇၇၉	၈၆၅	၂,၀၁၁	၇၂,၈၃၉	၂၂,၈၁၀	၉၇၇	၃၅၄	၁၄၁
ကျောက်ဖြူမြို့နယ်	၃၇,၂၆၄	၈၂၂	၅၄၃	၉၆၈	၂၅,၈၇၇	၈,၄၆၅	၄၁၀	၁၁၁	၆၈
မာန်အောင်မြို့နယ်	၁၄,၇၃၅	၃၂	၆၀	၄၂၉	၁၂,၀၃၀	၂,၀၉၆	၅၉	၁၉	၁၀
ရမ်းဗြဲမြို့နယ်	၂၂,၄၁၈	၈	၄၄	၂၁၆	၁၉,၆၇၉	၂,၃၂၁	၁၀၁	၃၈	၁၁
အမ်းမြို့နယ်	၂၇,၃၅၉	၉၁၇	၂၁၈	၃၉၈	၁၅,၂၅၃	၉,၉၂၈	၄၀၇	၁၈၆	၅၂

ပြည်နယ်/ခရိုင်/မြို့နယ်	နေအိမ်အမျိုးအစား								
	စုစုပေါင်း	ကွန်ဒို/ တိုက်ခန်း/ တိုက်ခန်းတွဲ	ဘန်ဂလို/ တိုက်အိမ်	တိုက်ခံအိမ်	ပျဉ်ထောင်အိမ်/ သစ်သားအိမ်	ဝါးအိမ်	၂-၃ နှစ်ခံတဲအိမ်	၁ နှစ်ခံတဲအိမ်	အခြား
သံတွဲခရိုင်	၈၃,၅၉၃	၁,၀၇၆	၉၃၀	၂,၂၉၀	၆၄,၀၉၄	၁၁,၉၇၅	၁,၉၈၈	၈၈၅	၃၅၅
သံတွဲမြို့နယ်	၃၁,၀၇၅	၄၁၇	၅၁၂	၁,၁၃၆	၂၄,၁၈၁	၃,၈၀၀	၅၉၉	၃၀၀	၁၃၀
တောင်ကုတ်မြို့နယ်	၂၅,၂၃၉	၄၃၄	၂၂၆	၇၂၈	၁၉,၄၅၇	၃,၃၁၅	၇၀၀	၂၀၇	၁၇၂
ဝှံမြို့နယ်	၁၁,၂၄၅	၁၈၁	၁၄၀	၂၃၄	၇,၅၉၇	၂,၄၃၅	၃၆၇	၂၆၅	၂၆
မအီမြို့နယ်ခွဲ	၉,၉၅၃	၂၈	၂၀	၇၅	၈,၀၉၅	၁,၅၁၀	၁၇၁	၄၂	၁၂
ကျိန္တလီမြို့နယ်ခွဲ	၆,၀၈၁	၁၆	၃၂	၁၁၇	၄,၇၆၄	၉၁၅	၁၅၁	၇၁	၁၅

ဇယား (ဈ - ၂)။ အိမ်ပိုင်ဆိုင်မှုအမျိုးအစားအလိုက် အိမ်ထောင်စုအရေအတွက်ကို ဖော်ပြသောဇယား

ပြည်နယ်/ခရိုင်/မြို့နယ်	အိမ်ပိုင်ဆိုင်မှုအမျိုးအစား						
	စုစုပေါင်း	ပိုင်ရှင်	အိမ်ငှား	အခမဲ့ (မိဘ/ယောက်ျား ဆွေမျိုး/မိတ်ဆွေ)	အစိုးရဝန်ထမ်း အိမ်ရာ	ပုဂ္ဂလိက ဝန်ထမ်းအိမ်ရာ	အခြား
<b>ရခိုင်ပြည်နယ်</b>	<b>၄၅၉,၇၇၂</b>	<b>၄၁၈,၂၆၂</b>	<b>၁၂,၉၉၅</b>	<b>၁၃,၅၄၀</b>	<b>၁၂,၄၃၇</b>	<b>၇၀၈</b>	<b>၁,၈၃၀</b>
<b>စစ်တွေခရိုင်</b>	<b>၁၀၉,၂၅၆</b>	<b>၉၉,၁၅၉</b>	<b>၂,၅၃၀</b>	<b>၃,၁၃၂</b>	<b>၃,၇၁၉</b>	<b>၁၁၂</b>	<b>၆၀၄</b>
စစ်တွေမြို့နယ်	၂၉,၀၃၆	၂၂,၂၈၀	၁,၈၉၄	၁,၃၃၉	၃,၁၈၂	၈၉	၂၅၂
ပုဏ္ဏားကျွန်းမြို့နယ်	၂၅,၃၃၅	၂၄,၆၆၇	၂၀၄	၂၉၀	၁၄၉	၁၃	၁၂
ပေါက်တောမြို့နယ်	၃၀,၅၄၄	၂၉,၂၉၉	၂၃၃	၅၇၀	၁၁၆	၇	၃၁၉
ရသေ့တောင်မြို့နယ်	၂၄,၃၄၁	၂၂,၉၁၃	၁၉၉	၉၃၃	၂၇၂	၃	၂၁
<b>မြောက်ဦးခရိုင်</b>	<b>၁၄၅,၉၈၇</b>	<b>၁၃၄,၉၀၇</b>	<b>၂,၇၉၉</b>	<b>၅,၃၂၃</b>	<b>၂,၀၉၃</b>	<b>၈၉</b>	<b>၇၇၆</b>
မြောက်ဦးမြို့နယ်	၄၁,၅၂၅	၃၈,၅၃၄	၆၀၂	၁,၈၂၇	၅၀၁	၃၀	၃၁
ကျောက်တော်မြို့နယ်	၃၆,၄၉၅	၃၄,၅၁၀	၃၈၃	၇၆၂	၇၈၁	၂၀	၃၉
မင်းပြားမြို့နယ်	၃၆,၆၂၈	၃၄,၂၃၆	၆၄၆	၁,၀၀၃	၆၆၂	၁၉	၆၂
မြေပုံမြို့နယ်	၃၁,၃၃၉	၂၇,၆၂၇	၁,၁၆၈	၁,၇၃၁	၁၄၉	၂၀	၆၄၄
<b>မောင်တောခရိုင်</b>	<b>၁၉,၁၆၀</b>	<b>၁၅,၉၇၀</b>	<b>၄၄၀</b>	<b>၃၁၁</b>	<b>၂,၃၁၆</b>	<b>၂၉</b>	<b>၉၄</b>
မောင်တောမြို့နယ်	၇,၃၉၀	၆,၂၃၇	၂၉၂	၁၃၉	၆၃၅	၂၀	၆၇
ဘူးသီးတောင်မြို့နယ်	၁၁,၂၆၄	၉,၂၇၆	၁၄၅	၁၆၉	၁,၆၃၉	၉	၂၆
တောင်ပြိုလက်ဝဲမြို့နယ်ခွဲ	၅၀၆	၄၅၇	၃	၃	၄၂	-	၁
<b>ကျောက်ဖြူခရိုင်</b>	<b>၁၀၁,၇၇၆</b>	<b>၉၃,၉၅၀</b>	<b>၂,၈၆၅</b>	<b>၂,၂၆၆</b>	<b>၂,၃၆၁</b>	<b>၁၅၃</b>	<b>၁၈၁</b>
ကျောက်ဖြူမြို့နယ်	၃၇,၂၆၄	၃၃,၅၈၄	၁,၃၆၁	၉၇၈	၁,၁၃၂	၁၀၆	၁၀၃
မာန်အောင်မြို့နယ်	၁၄,၇၃၅	၁၄,၁၂၁	၂၃၆	၂၆၈	၉၄	၅	၁၁
ရမ်းဗြဲမြို့နယ်	၂၂,၄၁၈	၂၁,၆၄၃	၃၂၈	၃၃၈	၉၁	၇	၁၁
အမ်းမြို့နယ်	၂၇,၃၅၉	၂၄,၆၀၂	၉၄၀	၆၈၂	၁,၀၄၄	၃၅	၅၆
<b>သံတွဲခရိုင်</b>	<b>၈၃,၅၉၃</b>	<b>၇၄,၂၇၆</b>	<b>၄,၃၆၁</b>	<b>၂,၅၀၈</b>	<b>၁,၉၄၈</b>	<b>၃၂၅</b>	<b>၁၇၅</b>
သံတွဲမြို့နယ်	၃၁,၀၇၅	၂၇,၅၁၆	၁,၆၈၂	၇၂၆	၈၈၈	၁၉၀	၇၃
တောင်ကုတ်မြို့နယ်	၂၅,၂၃၉	၂၂,၀၆၃	၁,၅၀၂	၈၃၈	၆၈၉	၉၅	၅၂
ဝှံမြို့နယ်	၁၁,၂၄၅	၉,၇၉၇	၅၉၈	၅၂၂	၂၇၇	၃၄	၁၇
မအီမြို့နယ်ခွဲ	၉,၉၅၃	၉,၂၆၇	၃၁၆	၂၈၁	၆၂	၁	၂၆
ကျိန္တလီမြို့နယ်ခွဲ	၆,၀၈၁	၅,၆၃၃	၂၆၃	၁၄၁	၃၂	၅	၇

ဇယား (ဈ - ၃)။ အသုံးပြုသည့်အိမ်သာအမျိုးအစားအလိုက် အိမ်ထောင်စုအရေအတွက်ကို ဖော်ပြသောဇယား

ပြည်နယ်/ခရိုင်/မြို့နယ်	အသုံးပြုသည့်အိမ်သာအမျိုးအစား							
	စုစုပေါင်း	ရေဆွဲအိမ်သာ	ရေလောင်း/ ယင်လုံအိမ်သာ	သန့်ရှင်းသော ယင်လုံအိမ်သာဆောက်လုပ် သုံးစွဲမှုရာခိုင်နှုန်း	တွင်း/လောင်း အိမ်သာ	တွင်းမရှိ အိမ်သာ	အခြား	အိမ်သာမရှိ
<b>ရခိုင်ပြည်နယ်</b>	၄၅၉,၇၇၂	၂,၉၁၅	၁၄၃,၄၇၄	၃၁.၈	၆,၄၉၅	၁၃,၃၃၁	၄,၄၉၄	၂၈၉,၀၆၃
<b>စစ်တွေခရိုင်</b>	၁၀၉,၂၅၆	၇၂၅	၃၀,၂၃၅	၂၈.၃	၆၇၆	၂,၆၆၆	၇၂၃	၇၄,၂၃၁
စစ်တွေမြို့နယ်	၂၉,၀၃၆	၃၈၉	၁၉,၉၂၀	၆၉.၉	၂၇၀	၃၆၆	၈၀	၈,၀၁၁
ပုဏ္ဏားကျွန်းမြို့နယ်	၂၅,၃၃၅	၈၅	၃,၃၆၄	၁၃.၆	၁၃၀	၄၆၆	၁၈၀	၂၁,၁၁၀
ပေါက်တောမြို့နယ်	၃၀,၅၄၄	၁၀၀	၃,၃၃၁	၁၁.၂	၁၄၀	၁,၇၄၈	၃၁၅	၂၄,၉၁၀
ရသေ့တောင်မြို့နယ်	၂၄,၃၄၁	၁၅၁	၃,၆၂၀	၁၅.၅	၁၃၆	၈၆	၁၄၈	၂၀,၂၀၀
<b>မြောက်ဦးခရိုင်</b>	၁၄၅,၉၈၇	၇၂၂	၂၆,၆၄၅	၁၈.၇	၁,၃၀၂	၆,၂၂၅	၂,၁၀၉	၁၀၈,၉၈၄
မြောက်ဦးမြို့နယ်	၄၁,၅၂၅	၂၀၉	၈,၁၉၂	၂၀.၂	၄၇၂	၂,၄၈၇	၁၉၁	၂၉,၉၇၄
ကျောက်တော်မြို့နယ်	၃၆,၄၉၅	၂၆၆	၇,၆၄၃	၂၁.၇	၄၄၇	၁,၂၆၂	၃၄၃	၂၆,၅၃၄
မင်းပြားမြို့နယ်	၃၆,၆၂၈	၆၅	၅,၈၇၈	၁၆.၂	၂၇၇	၁,၉၃၉	၃၄၁	၂၈,၁၂၈
မြေပုံမြို့နယ်	၃၁,၃၃၉	၁၈၂	၄,၉၃၂	၁၆.၃	၁၀၆	၅၃၇	၁,၂၃၄	၂၄,၃၄၈
<b>မောင်တောခရိုင်</b>	၁၉,၁၆၀	၁၆၆	၉,၂၀၆	၄၈.၉	၂၁၄	၁၃၃	၂၈၀	၉,၁၆၁
မောင်တောမြို့နယ်	၇,၃၉၀	၉၉	၄,၇၁၃	၆၅.၁	၁၆၃	၉၈	၃၆	၂,၂၈၁
ဘူးသီးတောင်မြို့နယ်	၁၁,၂၆၄	၆၅	၄,၃၀၆	၃၈.၈	၄၅	၃၂	၂၄၃	၆,၅၇၃
တောင်ပြုလက်ဝဲမြို့နယ်ခွဲ	၅၀၆	၂	၁၈၇	၃၇.၄	၆	၃	၁	၃၀၇
<b>ကျောက်ဖြူခရိုင်</b>	၁၀၁,၇၇၆	၆၅၂	၂၉,၁၁၄	၂၉.၂	၂,၀၆၅	၂,၆၇၃	၁,၀၃၀	၆၆,၂၄၂
ကျောက်ဖြူမြို့နယ်	၃၇,၂၆၄	၂၀၈	၁၀,၂၀၄	၂၇.၉	၄၀၅	၅၆၄	၃၁၇	၂၅,၅၆၆
မာန်အောင်မြို့နယ်	၁၄,၇၃၅	၇၃	၄,၁၆၉	၂၈.၈	၃၇၉	၄၁၅	၅၇	၉,၆၄၂
ရမ်းဗြဲမြို့နယ်	၂၂,၄၁၈	၂၂၃	၄,၅၀၇	၂၁.၁	၁၂၈	၃၁၂	၈၉	၁၇,၁၅၉
အမ်းမြို့နယ်	၂၇,၃၅၉	၁၄၈	၁၀,၂၃၄	၃၇.၉	၁,၁၅၃	၁,၃၈၂	၅၆၇	၁၃,၈၇၅

ပြည်နယ်/ခရိုင်/မြို့နယ်	အသုံးပြုသည့်အိမ်သာအမျိုးအစား							
	စုစုပေါင်း	ရေဆွဲအိမ်သာ	ရေလောင်း/ ယင်လုံအိမ်သာ	သန့်ရှင်းသော ယင်လုံအိမ်သာဆောက်လုပ် သုံးစွဲမှုရာခိုင်နှုန်း	တွင်း/လား အိမ်သာ	တွင်းမရှိ အိမ်သာ	အခြား	အိမ်သာမရှိ
သံတွဲခရိုင်	၈၃,၅၉၃	၆၅၀	၄၈,၂၇၄	၅၈.၅	၂,၂၃၈	၁,၆၃၄	၃၅၂	၃၀,၄၄၅
သံတွဲမြို့နယ်	၃၁,၀၇၅	၁၉၇	၂၁,၅၄၈	၇၀.၀	၇၉၄	၄၅၆	၁၃၅	၇,၉၄၅
တောင်ကုတ်မြို့နယ်	၂၅,၂၃၉	၂၇၅	၁၂,၇၂၀	၅၁.၅	၁,၀၅၁	၅၅၈	၉၅	၁၀,၅၄၀
ဝှံမြို့နယ်	၁၁,၂၄၅	၁၀၄	၆,၁၅၅	၅၅.၇	၂၂၉	၃၆၈	၆၄	၄,၃၂၅
မအိမြို့နယ်ခွဲ	၉,၉၅၃	၃၅	၃,၅၆၂	၃၆.၁	၁၂၀	၂၃၂	၅၁	၅,၉၅၃
ကျိန္တလီမြို့နယ်ခွဲ	၆,၀၈၁	၃၉	၄,၂၈၉	၇၁.၂	၄၄	၂၀	၇	၁,၆၈၂

ဇယား (၅ - ၄(က))။ နေအိမ်အဆောက်အအုံတွင် အမိုးအတွက် အဓိကအသုံးပြုသည့် ပစ္စည်းအမျိုးအစားအလိုက် အိမ်ထောင်စုအရေအတွက်ကို ဖော်ပြသောဇယား

ပြည်နယ်/ခရိုင်/မြို့နယ်	အမိုးအမျိုးအစား						
	စုစုပေါင်း	ခန့်/သက်ကယ်/ အင်ဖက်	ဝါး	သစ်သား	သွပ်	အုတ်ကြွပ်/အုတ်/ ကွန်ကရစ်	အခြား
<b>ရခိုင်ပြည်နယ်</b>	<b>၄၅၉,၇၇၂</b>	<b>၃၃၀,၄၄၇</b>	<b>၂,၉၂၁</b>	<b>၃၂၀</b>	<b>၁၂၃,၂၂၅</b>	<b>၁,၇၇၈</b>	<b>၁,၀၈၁</b>
စစ်တွေခရိုင်	၁၀၉,၂၅၆	၆၉,၀၃၆	၅၆၄	၁၁၁	၃၈,၃၇၂	၉၈၀	၁၉၃
စစ်တွေမြို့နယ်	၂၉,၀၃၆	၁၂,၂၇၀	၂၁၂	၄၈	၁၅,၅၂၇	၉၃၁	၄၈
ပုဏ္ဏားကျွန်းမြို့နယ်	၂၅,၃၃၅	၁၆,၉၁၉	၈၂	၁၀	၈,၂၉၅	၂၁	၈
ပေါက်တောမြို့နယ်	၃၀,၅၄၄	၂၂,၇၂၃	၁၂၃	၃၅	၇,၅၁၅	၁၈	၁၃၀
ရသေ့တောင်မြို့နယ်	၂၄,၃၄၁	၁၇,၁၂၄	၁၄၇	၁၈	၇,၀၃၅	၁၀	၇
<b>မြောက်ဦးခရိုင်</b>	<b>၁၄၅,၉၈၇</b>	<b>၁၀၆,၉၈၀</b>	<b>၁,၀၉၅</b>	<b>၁၀၉</b>	<b>၃၇,၃၅၉</b>	<b>၁၇၀</b>	<b>၂၇၄</b>
မြောက်ဦးမြို့နယ်	၄၁,၅၂၅	၃၁,၉၅၂	၂၆၅	၄၅	၉,၂၃၂	၁၃	၁၈
ကျောက်တော်မြို့နယ်	၃၆,၄၉၅	၁၉,၃၇၉	၂၆၁	၄၀	၁၆,၆၉၅	၉၆	၂၄
မင်းပြားမြို့နယ်	၃၆,၆၂၈	၂၉,၄၂၄	၅၂၈	၁၇	၆,၄၈၁	၄၉	၁၂၉
မြေပုံမြို့နယ်	၃၁,၃၃၉	၂၆,၂၂၅	၄၁	၇	၄,၉၅၁	၁၂	၁၀၃
<b>မောင်တောခရိုင်</b>	<b>၁၉,၁၆၀</b>	<b>၁၁,၅၇၄</b>	<b>၅၉၉</b>	<b>၂၁</b>	<b>၆,၃၈၆</b>	<b>၁၄၃</b>	<b>၄၃၇</b>
မောင်တောမြို့နယ်	၇,၃၉၀	၃,၉၀၁	၁၄၁	၉	၃,၁၉၉	၅၇	၈၃
ဘူးသီးတောင်မြို့နယ်	၁၁,၂၆၄	၇,၃၂၇	၄၅၇	၁၂	၃,၀၃၂	၈၆	၃၅၀
တောင်ပြိုလက်ဝဲမြို့နယ်ခွဲ	၅၀၆	၃၄၆	၁	-	၁၅၅	-	၄
<b>ကျောက်ဖြူခရိုင်</b>	<b>၁၀၁,၇၇၆</b>	<b>၇၆,၆၁၉</b>	<b>၄၉၇</b>	<b>၅၈</b>	<b>၂၄,၂၈၇</b>	<b>၂၂၇</b>	<b>၈၈</b>
ကျောက်ဖြူမြို့နယ်	၃၇,၂၆၄	၂၈,၁၀၃	၆၈	၃၉	၈,၈၂၄	၁၉၁	၃၉
မာန်အောင်မြို့နယ်	၁၄,၇၃၅	၉,၅၆၈	၃၁	၆	၅,၁၂၅	၃	၂
ရမ်းဗြဲမြို့နယ်	၂၂,၄၁၈	၁၇,၃၇၃	၅၈	၉	၄,၉၆၁	၈	၉
အမ်းမြို့နယ်	၂၇,၃၅၉	၂၁,၅၇၅	၃၄၀	၄	၅,၃၇၇	၂၅	၃၈
<b>သံတွဲခရိုင်</b>	<b>၈၃,၅၉၃</b>	<b>၆၆,၂၃၈</b>	<b>၁၆၆</b>	<b>၂၁</b>	<b>၁၆,၈၂၁</b>	<b>၂၅၈</b>	<b>၈၉</b>
သံတွဲမြို့နယ်	၃၁,၀၇၅	၂၄,၉၇၅	၄၁	၁၂	၅,၈၈၄	၁၂၈	၃၅
တောင်ကုတ်မြို့နယ်	၂၅,၂၃၉	၁၇,၇၇၅	၇၃	၂	၇,၃၁၈	၃၇	၃၄
ဝှဲမြို့နယ်	၁၁,၂၄၅	၉,၅၄၁	၁၃	၁	၁,၆၀၇	၆၇	၁၆
မအိမြို့နယ်ခွဲ	၉,၉၅၃	၈,၃၂၉	၃၀	၅	၁,၅၈၄	၃	၂
ကျိန္တလီမြို့နယ်ခွဲ	၆,၀၈၁	၅,၆၁၈	၉	၁	၄၂၈	၂၃	၂

ဇယား (၅ - ၄(ခ))။ နေအိမ်အဆောက်အအုံတွင် အကာအတွက် အဓိကအသုံးပြုသည့် ပစ္စည်းအမျိုးအစားအလိုက် အိမ်ထောင်စုအရေအတွက်ကို ဖော်ပြသောဇယား

ပြည်နယ်/ခရိုင်/မြို့နယ်	အကာအမျိုးအစား							
	စုစုပေါင်း	ဓနိ/သက်ကယ်/ အင်ဖက်	ဝါး	မြေကြီး	သစ်သား	သွပ်	အုတ်ကြွပ်/အုတ်/ ကွန်ကရစ်	အခြား
<b>ရခိုင်ပြည်နယ်</b>	<b>၄၅၉,၇၇၂</b>	<b>၃၆,၂၉၅</b>	<b>၂၇၃,၁၃၆</b>	<b>၅၉၄</b>	<b>၁၂၅,၇၉၉</b>	<b>၁,၂၁၃</b>	<b>၂၀,၈၇၆</b>	<b>၁,၈၅၉</b>
<b>စစ်တွေခရိုင်</b>	<b>၁၀၉,၂၅၆</b>	<b>၉,၁၅၅</b>	<b>၇၅,၃၉၉</b>	<b>၁၃၉</b>	<b>၁၆,၃၉၀</b>	<b>၆၁၁</b>	<b>၆,၉၇၅</b>	<b>၅၈၇</b>
စစ်တွေမြို့နယ်	၂၉,၀၃၆	၆၇၂	၁၈,၇၈၁	၃၄	၃,၆၅၄	၂၅၈	၅,၅၅၁	၈၆
ပုဏ္ဏားကျွန်းမြို့နယ်	၂၅,၃၃၅	၁,၉၉၉	၁၇,၇၇၆	၃၇	၄,၈၇၆	၁၇၁	၄၄၆	၃၀
ပေါက်တောမြို့နယ်	၃၀,၅၄၄	၄,၈၈၆	၂၀,၂၈၅	၃၉	၄,၅၄၀	၇၅	၂၆၂	၄၅၇
ရသေ့တောင်မြို့နယ်	၂၄,၃၄၁	၁,၅၉၈	၁၈,၅၅၇	၂၉	၃,၃၂၀	၁၀၇	၇၁၆	၁၄
<b>မြောက်ဦးခရိုင်</b>	<b>၁၄၅,၉၈၇</b>	<b>၁၀,၂၉၇</b>	<b>၁၁၃,၀၆၇</b>	<b>၁၆၉</b>	<b>၁၇,၉၅၆</b>	<b>၂၁၄</b>	<b>၃,၆၀၃</b>	<b>၆၈၁</b>
မြောက်ဦးမြို့နယ်	၄၁,၅၂၅	၂,၀၃၉	၃၄,၉၈၆	၄၁	၃,၄၈၅	၅၄	၈၉၀	၃၀
ကျောက်တော်မြို့နယ်	၃၆,၄၉၅	၃၇၈	၂၈,၉၉၀	၆၈	၅,၆၇၈	၉၉	၁,၂၀၇	၇၅
မင်းပြားမြို့နယ်	၃၆,၆၂၈	၃,၇၄၅	၂၈,၄၆၅	၃၃	၃,၃၈၄	၄၁	၈၅၅	၁၀၅
မြေပုံမြို့နယ်	၃၁,၃၃၉	၄,၁၃၅	၂၀,၆၂၆	၂၇	၅,၄၀၉	၂၀	၆၅၁	၄၇၁
<b>မောင်တောခရိုင်</b>	<b>၁၉,၁၆၀</b>	<b>၃၀၂</b>	<b>၁၄,၉၉၁</b>	<b>၃၉</b>	<b>၉၄၅</b>	<b>၄၂</b>	<b>၂,၇၅၅</b>	<b>၈၆</b>
မောင်တောမြို့နယ်	၇,၃၉၀	၁၁၃	၅,၈၆၈	၁၂	၄၃၉	၂၄	၈၇၂	၆၂
ဘူးသီးတောင်မြို့နယ်	၁၁,၂၆၄	၁၈၅	၈,၆၈၈	၇	၄၉၃	၁၈	၁,၈၅၄	၁၉
တောင်ပြုလက်ပဲမြို့နယ်ခွဲ	၅၀၆	၄	၄၃၅	၂၀	၁၃	-	၂၉	၅
<b>ကျောက်ဖြူခရိုင်</b>	<b>၁၀၁,၇၇၆</b>	<b>၆,၆၉၁</b>	<b>၄၇,၀၄၆</b>	<b>၁၅၂</b>	<b>၄၃,၂၄၀</b>	<b>၁၉၈</b>	<b>၄,၁၈၁</b>	<b>၂၆၈</b>
ကျောက်ဖြူမြို့နယ်	၃၇,၂၆၄	၃,၅၀၉	၂၁,၉၈၇	၆၂	၉,၄၂၃	၇၉	၂,၀၆၅	၁၃၉
မာန်အောင်မြို့နယ်	၁၄,၇၃၅	၆၄၆	၃,၀၃၈	၁၆	၁၀,၄၇၁	၃၉	၅၁၈	၇
ရမ်းဗြဲမြို့နယ်	၂၂,၄၁၈	၂,၂၀၁	၂,၆၄၂	၃၉	၁၇,၂၅၂	၄၆	၂၁၃	၂၅
အမ်းမြို့နယ်	၂၇,၃၅၉	၃၃၅	၁၉,၃၇၉	၃၅	၆,၀၉၄	၃၄	၁,၃၈၅	၉၇
<b>သံတွဲခရိုင်</b>	<b>၈၃,၅၉၃</b>	<b>၉,၈၅၀</b>	<b>၂၂,၆၃၃</b>	<b>၉၅</b>	<b>၄၇,၂၆၈</b>	<b>၁၄၈</b>	<b>၃,၃၆၂</b>	<b>၂၃၇</b>
သံတွဲမြို့နယ်	၃၁,၀၇၅	၁,၉၉၉	၁၀,၂၈၈	၄၉	၁၇,၁၇၃	၄၄	၁,၄၅၄	၆၈
တောင်ကုတ်မြို့နယ်	၂၅,၂၃၉	၄,၅၁၈	၄,၂၀၃	၂၆	၁၅,၀၉၈	၆၀	၁,၂၁၅	၁၁၉
ဝှံမြို့နယ်	၁၁,၂၄၅	၁,၄၆၃	၃,၇၈၄	၉	၅,၄၃၅	၁၉	၅၀၄	၃၁
မအိမြို့နယ်ခွဲ	၉,၉၅၃	၁,၀၀၆	၂,၄၈၉	၅	၆,၃၃၆	၂၂	၈၁	၁၄
ကျိန္တလီမြို့နယ်ခွဲ	၆,၀၈၁	၈၆၄	၁,၈၆၉	၆	၃,၂၂၆	၃	၁၀၈	၅



ဇယား (ဈ - ၄(ဂ))။ နေအိမ်အဆောက်အအုံတွင် အခင်းအတွက် အဓိကအသုံးပြုသည့် ပစ္စည်းအမျိုးအစားအလိုက် အိမ်ထောင်စုအရေအတွက်ကို ဖော်ပြသောဇယား

ပြည်နယ်/ခရိုင်/မြို့နယ်	အခင်းအမျိုးအစား					
	စုစုပေါင်း	ဝါး	မြေကြီး	သစ်သား	အုတ်ကြွပ်/အုတ်/ တွန်ကရစ်	အခြား
<b>ရခိုင်ပြည်နယ်</b>	<b>၄၅၉,၇၇၂</b>	<b>၁၅၈,၈၃၆</b>	<b>၃,၈၉၉</b>	<b>၂၇၇,၆၁၀</b>	<b>၁၆,၅၇၆</b>	<b>၂,၈၅၁</b>
စစ်တွေခရိုင်	၁၀၉,၂၅၆	၅၁,၄၁၄	၁,၁၅၁	၅၀,၆၆၅	၅,၁၈၃	၈၄၃
စစ်တွေမြို့နယ်	၂၉,၀၃၆	၁၀,၉၈၁	၃၄၃	၁၃,၂၂၅	၄,၂၃၅	၂၅၂
ပုဏ္ဏားကျွန်းမြို့နယ်	၂၅,၃၃၅	၁၂,၅၁၄	၂၀၀	၁၂,၁၃၄	၃၃၉	၁၄၈
ပေါက်တောမြို့နယ်	၃၀,၅၄၄	၁၄,၃၅၉	၂၂၈	၁၅,၅၀၇	၁၆၂	၂၈၈
ရသေ့တောင်မြို့နယ်	၂၄,၃၄၁	၁၃,၅၆၀	၃၈၀	၉,၇၉၉	၄၄၇	၁၅၅
<b>မြောက်ဦးခရိုင်</b>	<b>၁၄၅,၉၈၇</b>	<b>၇၇,၉၉၂</b>	<b>၁,၀၂၂</b>	<b>၆၃,၄၅၅</b>	<b>၂,၈၁၀</b>	<b>၇၃၈</b>
မြောက်ဦးမြို့နယ်	၄၁,၅၂၅	၂၉,၄၁၀	၂၈၃	၁၁,၀၀၄	၆၇၃	၁၅၅
ကျောက်တော်မြို့နယ်	၃၆,၄၉၅	၂၂,၈၇၄	၂၂၀	၁၂,၂၉၅	၈၇၁	၂၃၅
မင်းပြားမြို့နယ်	၃၆,၆၂၈	၁၆,၇၀၁	၂၉၂	၁၈,၇၁၄	၇၃၁	၁၉၀
မြေပုံမြို့နယ်	၃၁,၃၃၉	၉,၀၀၇	၂၂၇	၂၁,၄၁၂	၅၃၅	၁၅၈
<b>မောင်တောခရိုင်</b>	<b>၁၉,၁၆၀</b>	<b>၇,၈၇၈</b>	<b>၈၅၂</b>	<b>၇,၆၂၇</b>	<b>၂,၅၂၄</b>	<b>၂၇၉</b>
မောင်တောမြို့နယ်	၇,၃၉၀	၂,၂၉၇	၆၃၃	၃,၅၄၄	၇၇၃	၁၄၃
ဘူးသီးတောင်မြို့နယ်	၁၁,၂၆၄	၅,၄၂၈	၁၇၀	၃,၈၁၂	၁,၇၂၁	၁၃၃
တောင်ပြိုလက်ဝဲမြို့နယ်ခွဲ	၅၀၆	၁၅၃	၄၉	၂၇၁	၃၀	၃
<b>ကျောက်ဖြူခရိုင်</b>	<b>၁၀၁,၇၇၆</b>	<b>၁၄,၇၀၉</b>	<b>၅၄၂</b>	<b>၈၂,၂၈၂</b>	<b>၃,၆၄၀</b>	<b>၆၀၃</b>
ကျောက်ဖြူမြို့နယ်	၃၇,၂၆၄	၄,၄၄၃	၂၂၃	၃၀,၄၉၇	၁,၈၀၅	၂၉၆
မာန်အောင်မြို့နယ်	၁၄,၇၃၅	၁,၄၂၉	၃၉	၁၂,၈၇၇	၂၇၇	၁၁၃
ရမ်းဗြဲမြို့နယ်	၂၂,၄၁၈	၁,၂၄၀	၄၇	၂၀,၈၈၄	၁၃၅	၁၁၂
အမ်းမြို့နယ်	၂၇,၃၅၉	၇,၅၉၇	၂၃၃	၁၈,၀၂၄	၁,၄၂၃	၈၂
<b>သံတွဲခရိုင်</b>	<b>၈၃,၅၉၃</b>	<b>၆,၈၄၃</b>	<b>၃၃၂</b>	<b>၇၃,၆၁၁</b>	<b>၂,၄၁၉</b>	<b>၃၈၈</b>
သံတွဲမြို့နယ်	၃၁,၀၇၅	၂,၁၃၇	၁၇၄	၂၇,၆၀၆	၁,၀၃၈	၁၂၀
တောင်ကုတ်မြို့နယ်	၂၅,၂၃၉	၁,၇၈၉	၇၆	၂၂,၄၂၆	၇၇၅	၁၇၃
ဝှဲမြို့နယ်	၁၁,၂၄၅	၁,၅၀၂	၃၇	၉,၂၄၀	၄၂၆	၄၀
မအီမြို့နယ်ခွဲ	၉,၉၅၃	၈၇၂	၃၀	၈,၉၃၅	၈၁	၃၅
ကျိန္တလီမြို့နယ်ခွဲ	၆,၀၈၁	၅၄၃	၁၅	၅,၄၀၄	၉၉	၂၀

ဇယား (ဈ - ၄(ဂ)) နေအိမ်အဆောက်အအုံတွင် အခင်းအတွက် အဓိကအသုံးပြုသည့် ပစ္စည်းအမျိုးအစားအလိုက် အိမ်ထောင်စုအရေအတွက်ကို ဖော်ပြသောဇယား

---

မြန်မာနိုင်ငံလူ့အခွင့်အရေးနှင့်အိမ်အကြောင်းအရာသန်းခေါင်စာရင်း

သန်းခေါင်စာရင်းအစီရင်ခံစာ အတွဲ (၃ - ၄)

အပိုင်း (ည) အိမ်အသုံးအဆောင်ပစ္စည်းများ

---

ဇယား (ည - ၁)။ အလင်းရောင်အတွက် အဓိကအသုံးပြုသည့် မီးအမျိုးအစားအလိုက် အိမ်ထောင်စုအရေအတွက်ကို ဖော်ပြသောဇယား

ပြည်နယ်/ခရိုင်/မြို့နယ်	အလင်းရောင်အတွက် အဓိကအသုံးပြုသည့်မီးအမျိုးအစား								
	စုစုပေါင်း	လျှပ်စစ်မီး	ရေနံဆီမီး	ဖယောင်းတိုင်မီး	ဘက်ထရီမီး	မီးစက် (ပုဂ္ဂလိက)	ရေအားလျှပ်စစ် (ပုဂ္ဂလိက)	နေရောင်ခြည် စွမ်းအင်သုံး (ဆိုလာပြား)	အခြား
<b>ရခိုင်ပြည်နယ်</b>	<b>၄၅၉,၇၇၂</b>	<b>၅၉,၀၃၉</b>	<b>၅၄,၁၆၅</b>	<b>၂၇၁,၁၁၉</b>	<b>၁၇,၆၄၄</b>	<b>၄၀,၉၄၄</b>	<b>၇၉၇</b>	<b>၁၄,၇၂၆</b>	<b>၁,၃၃၈</b>
<b>စစ်တွေခရိုင်</b>	<b>၁၀၉,၂၅၆</b>	<b>၁၉,၁၂၂</b>	<b>၂၀,၇၀၁</b>	<b>၅၃,၃၃၄</b>	<b>၅,၂၃၅</b>	<b>၇,၇၀၈</b>	<b>၂၀၃</b>	<b>၂,၇၅၆</b>	<b>၁၉၇</b>
စစ်တွေမြို့နယ်	၂၉,၀၃၆	၁၃,၇၈၉	၁,၁၇၆	၈,၆၄၅	၈၇၄	၃,၇၀၄	၁၀၈	၆၅၂	၈၈
ပုဏ္ဏားကျွန်းမြို့နယ်	၂၅,၃၃၅	၁,၂၇၁	၃,၀၇၂	၁၇,၀၉၉	၁,၃၉၇	၁,၉၄၄	၃၈	၄၈၁	၃၃
ပေါက်တောမြို့နယ်	၃၀,၅၄၄	၁,၈၅၁	၁၁,၅၄၅	၁၃,၉၇၅	၁,၀၉၀	၁,၄၀၃	၄၆	၅၉၁	၄၃
ရသေ့တောင်မြို့နယ်	၂၄,၃၄၁	၂,၂၁၁	၄,၉၀၈	၁၃,၆၁၅	၁,၈၇၄	၆၅၇	၁၁	၁,၀၃၂	၃၃
<b>မြောက်ဦးခရိုင်</b>	<b>၁၄၅,၉၈၇</b>	<b>၁၁,၀၁၈</b>	<b>၁၅,၆၄၄</b>	<b>၉၂,၄၆၇</b>	<b>၇,၇၆၁</b>	<b>၁၁,၇၀၀</b>	<b>၂၄၂</b>	<b>၆,၅၈၈</b>	<b>၅၆၇</b>
မြောက်ဦးမြို့နယ်	၄၁,၅၂၅	၃,၂၅၅	၅,၈၆၁	၂၃,၉၇၀	၃,၉၀၇	၁,၈၅၀	၄၅	၂,၅၉၄	၄၃
ကျောက်တော်မြို့နယ်	၃၆,၄၉၅	၃,၇၇၄	၄,၇၅၆	၂၁,၉၄၁	၁,၄၃၇	၃,၁၇၃	၉၁	၁,၂၆၅	၅၈
မင်းပြားမြို့နယ်	၃၆,၆၂၈	၁,၆၃၈	၄,၄၃၅	၂၄,၂၁၃	၁,၃၂၅	၃,၁၅၃	၆၅	၁,၃၉၇	၄၀၂
မြေပုံမြို့နယ်	၃၁,၃၃၉	၂,၃၅၁	၅၉၂	၂၂,၃၄၃	၁,၀၉၂	၃,၅၂၄	၄၁	၁,၃၃၂	၆၄
<b>မောင်တောခရိုင်</b>	<b>၁၉,၁၆၀</b>	<b>၅,၉၂၃</b>	<b>၆,၉၅၁</b>	<b>၃,၈၈၅</b>	<b>၂၃၃</b>	<b>၁,၁၃၄</b>	<b>၆၀</b>	<b>၇၉၄</b>	<b>၁၈၀</b>
မောင်တောမြို့နယ်	၇,၃၉၀	၂,၉၈၃	၂,၀၁၅	၁,၃၇၂	၂၁	၅၉၃	၁၃	၃၆၀	၃၃
ဘူးသီးတောင်မြို့နယ်	၁၁,၂၆၄	၂,၈၅၄	၄,၆၂၆	၂,၄၂၁	၂၁၂	၅၃၆	၄၇	၄၂၂	၁၄၆
တောင်ပြုလက်ဝဲမြို့နယ်ခွဲ	၅၀၆	၈၆	၃၁၀	၉၂	-	၅	-	၁၂	၁
<b>ကျောက်ဖြူခရိုင်</b>	<b>၁၀၁,၇၇၆</b>	<b>၁၀,၄၀၉</b>	<b>၈,၂၉၂</b>	<b>၇၃,၉၉၃</b>	<b>၁,၂၇၆</b>	<b>၅,၆၇၈</b>	<b>၉၉</b>	<b>၁,၉၃၉</b>	<b>၉၀</b>
ကျောက်ဖြူမြို့နယ်	၃၇,၂၆၄	၇,၆၅၇	၃,၈၀၇	၂၃,၃၁၄	၂၁၄	၁,၆၄၈	၄၇	၅၅၄	၂၃
မာန်အောင်မြို့နယ်	၁၄,၇၃၅	၉၉၇	၁,၅၀၅	၁၀,၉၈၀	၁၀၄	၉၁၀	၈	၂၂၉	၂
ရမ်းဗြဲမြို့နယ်	၂၂,၄၁၈	၅၁၇	၂,၈၄၁	၁၇,၈၁၀	၈၆	၉၅၁	၁၀	၁၉၅	၈
အမ်းမြို့နယ်	၂၇,၃၅၉	၁,၂၃၈	၁၃၉	၂၁,၈၈၉	၈၇၂	၂,၁၆၉	၃၄	၉၆၁	၅၇

ပြည်နယ်/ခရိုင်/မြို့နယ်	အလင်းရောင်အတွက် အဓိကအသုံးပြုသည့်မီးအမျိုးအစား								
	စုစုပေါင်း	လျှပ်စစ်မီး	ရေနံဆီမီး	ဖယောင်းတိုင်မီး	ဘက်ထရီမီး	မီးစက် (ပုဂ္ဂလိက)	ရေအားလျှပ်စစ် (ပုဂ္ဂလိက)	နေရောင်ခြည် စွမ်းအင်သုံး (ဆိုလာပြား)	အခြား
သံတွဲခရိုင်	၈၃,၅၉၃	၁၂,၅၆၇	၂,၅၇၇	၄၇,၄၄၀	၃,၁၃၉	၁၄,၇၂၄	၁၉၃	၂,၆၄၉	၃၀၄
သံတွဲမြို့နယ်	၃၁,၀၇၅	၆,၂၅၉	၂၃၃	၁၆,၄၁၅	၇၀၀	၆,၄၉၆	၆၁	၈၅၀	၆၁
ထောင်ကုတ်မြို့နယ်	၂၅,၂၃၉	၃,၄၀၃	၉၃	၁၅,၂၉၆	၃၅၂	၄,၈၀၃	၁၀၇	၉၈၈	၁၉၇
ဝှံမြို့နယ်	၁၁,၂၄၅	၁,၂၇၀	၁,၆၇၇	၄,၀၂၁	၁,၇၉၀	၂,၀၉၈	၁၂	၃၃၉	၃၈
မအိမြို့နယ်ခွဲ	၉,၉၅၃	၈၀၈	၁၈	၇,၉၅၅	၇၃	၈၄၆	၈	၂၄၁	၄
ကျိန္တလီမြို့နယ်ခွဲ	၆,၀၈၁	၈၂၇	၅၅၆	၃,၇၅၃	၂၂၄	၄၈၁	၅	၂၃၁	၄

ဇယား (ည - ၂)။ သောက်ရေအတွက် အဓိကအသုံးပြုသည့် ရေအမျိုးအစားအလိုက် အိမ်ထောင်စုအရေအတွက်ကို ဖော်ပြသောဇယား

ပြည်နယ်/ခရိုင်/မြို့နယ်	သောက်ရေအတွက် အဓိကအသုံးပြုသည့် ရေအမျိုးအစား										
	စုစုပေါင်း	ရေပိုက်လိုင်း	အစိစိတွင်း	ရေတွင်း (အုတ်စိ)	ရေတွင်း (အကာရံမဲ့)	ရေကန်	မြစ်/ချောင်း/ တူးမြောင်း	တောင်ကျရေ/ မိုးရေ	ရေသန့်စက်/ ရေသန့်ဘူး	ရေစည်လှည်း/ ရေကား	အခြား
<b>ရခိုင်ပြည်နယ်</b>	၄၅၉,၇၇၂	၂၂,၇၄၉	၁၅,၈၃၂	၁၃၁,၃၈၁	၂၅,၃၉၂	၂၃၁,၁၁၉	၁၇,၉၆၀	၈,၄၈၄	၃,၅၄၅	၂၀၄	၃,၁၀၆
<b>စစ်တွေခရိုင်</b>	၁၀၉,၂၅၆	၉,၁၂၄	၅,၅၅၄	၁၄,၀၁၃	၃,၄၉၇	၇၁,၇၅၇	၇၀၃	၂,၂၂၉	၁,၅၆၅	၁၁၇	၆၉၇
စစ်တွေမြို့နယ်	၂၉,၀၃၆	၈,၂၇၇	၅,၃၆၆	၇,၀၄၅	၅၃၉	၅,၇၀၁	၃	၂	၁,၅၅၁	၁၁၇	၄၃၅
ပုဏ္ဏားကျွန်းမြို့နယ်	၂၅,၃၃၅	၃၀၈	၂၀	၁,၅၃၆	၁,၃၀၀	၂၁,၀၁၀	၄၇၄	၅၃၂	၆	-	၁၄၉
ပေါက်တောမြို့နယ်	၃၀,၅၄၄	၂၆၆	၁၂၆	၁,၆၀၂	၈၂၃	၂၅,၉၂၀	၁၆၅	၁,၅၉၆	၅	-	၄၁
ရသေ့တောင်မြို့နယ်	၂၄,၃၄၁	၂၇၃	၄၂	၃,၈၃၀	၈၃၅	၁၉,၁၂၆	၆၁	၉၉	၃	-	၇၂
<b>မြောက်ဦးခရိုင်</b>	၁၄၅,၉၈၇	၅,၁၀၉	၈၈၅	၁၇,၃၉၉	၇,၂၀၂	၁၀၆,၄၆၈	၆,၁၁၂	၂,၆၁၅	၁၄၉	၈	၄၀
မြောက်ဦးမြို့နယ်	၄၁,၅၂၅	၁,၇၁၇	၅၂၅	၃,၂၈၅	၈၉၂	၃၂,၃၆၁	၂,၆၇၈	၂၁	၁၁	၅	၃၀
ကျောက်တော်မြို့နယ်	၃၆,၄၉၅	၅၇၉	၂၃၈	၁,၇၃၇	၂,၁၁၁	၂၈,၇၁၀	၂,၆၆၇	၄၂၆	၂၄	၁	၂
မင်းပြားမြို့နယ်	၃၆,၆၂၈	၃၇၇	၁၀၄	၂,၂၃၃	၁,၈၂၀	၃၀,၃၈၄	၃၇၆	၁,၃၂၄	၈	၁	၁
မြေပုံမြို့နယ်	၃၁,၃၃၉	၂,၄၃၆	၁၈	၁၀,၁၄၄	၂,၃၇၉	၁၅,၀၁၃	၃၉၁	၈၄၄	၁၀၆	၁	၇
<b>မောင်တောခရိုင်</b>	၁၉,၁၆၀	၅၀၉	၃,၈၄၂	၃,၉၂၂	၁,၁၂၅	၄,၆၆၅	၃,၀၆၇	၁,၃၇၂	၅၇၂	၂	၈၄
မောင်တောမြို့နယ်	၇,၃၉၀	၃၅၃	၂,၄၁၆	၁,၇၅၃	၃၀၉	၁,၂၁၇	၁,၀၅၀	၁၄၁	၁၂၇	၁	၂၃
ဘူးသီးတောင်မြို့နယ်	၁၁,၂၆၄	၁၅၄	၁,၂၇၇	၂,၀၇၃	၇၄၉	၃,၃၃၇	၁,၉၄၅	၁,၂၂၃	၄၄၅	၁	၆၀
တောင်ပြိုလက်ဝဲမြို့နယ်ခွဲ	၅၀၆	၂	၁၄၉	၉၆	၆၇	၁၁၁	၇၂	၈	-	-	၁
<b>ကျောက်ဖြူခရိုင်</b>	၁၀၁,၇၇၆	၃,၁၈၀	၁,၄၂၁	၄၀,၁၃၈	၈,၁၄၀	၄၁,၆၄၆	၄,၄၄၅	၁,၁၄၄	၈၈၅	၃	၇၇၄
ကျောက်ဖြူမြို့နယ်	၃၇,၂၆၄	၇၄၄	၁,၁၂၃	၁၀,၈၁၆	၁,၁၁၉	၂၁,၆၄၄	၃၆၈	၃၇၇	၇၉၄	၃	၂၇၆
မာန်အောင်မြို့နယ်	၁၄,၇၃၅	၆	၂၉	၁၀,၃၈၈	၁,၂၅၁	၂,၁၅၇	၄၀၉	၁	၉	-	၄၈၅
ရမ်းဗြဲမြို့နယ်	၂၂,၄၁၈	၁,၀၉၈	၄၀	၉,၃၀၀	၅၂၁	၁၁,၀၃၈	၄၀၇	၁	၄	-	၉
အမ်းမြို့နယ်	၂၇,၃၅၉	၁,၃၃၂	၂၂၉	၉,၆၃၄	၅,၂၄၉	၆,၈၀၇	၃,၂၆၁	၇၆၅	၇၈	-	၄

ပြည်နယ်/ခရိုင်/မြို့နယ်	သောက်ရေအတွက် အဓိကအသုံးပြုသည့် ရေအမျိုးအစား										
	စုစုပေါင်း	ရေပိုက်လိုင်း	အဝိစ်တွင်း	ရေတွင်း (အုတ်စိ)	ရေတွင်း (အကာရံမဲ့)	ရေကန်	မြစ်/ချောင်း/ တူးမြောင်း	တောင်ကျရေ/ မိုးရေ	ရေသန့်စက်/ ရေသန့်တူး	ရေစည်လှည်း/ ရေကား	အခြား
သံတွဲခရိုင်	၈၃,၅၉၃	၄,၈၂၇	၄,၁၃၀	၅၅,၉၀၉	၅,၄၂၈	၆,၅၈၃	၃,၆၃၃	၁,၁၂၄	၃၇၄	၇၄	၁,၅၁၁
သံတွဲမြို့နယ်	၃၁,၀၇၅	၃,၈၆၀	၁,၆၇၉	၂၁,၅၈၈	၉၄၆	၁,၂၇၂	၁,၀၃၆	၃၆၉	၁၇၀	၇၄	၈၁
တောင်ကုတ်မြို့နယ်	၂၅,၂၃၉	၇၇၈	၁,၇၆၀	၁၆,၂၃၅	၁,၅၃၈	၂,၇၁၂	၁,၂၅၇	၆၄၈	၁၉၆	-	၁၁၅
ဝှံမြို့နယ်	၁၁,၂၄၅	၉၃	၁၁၂	၇,၉၈၇	၁,၇၇၆	၆၂	၃၃၈	၇၆	၈	-	၇၉၃
မအီမြို့နယ်ခွဲ	၉,၉၅၃	၅	၅၃၄	၅,၄၈၃	၆၈၃	၂,၅၃၇	၆၉၇	၁၄	-	-	-
ကျိန္တလီမြို့နယ်ခွဲ	၆,၀၈၁	၉၁	၄၅	၄,၆၁၆	၄၈၅	-	၃၀၅	၁၇	-	-	၅၂၂

ဇယား (ည - ၃)။ သုံးရေအတွက် အဓိကအသုံးပြုသည့် ရေအမျိုးအစားအလိုက် အိမ်ထောင်စုအရေအတွက်ကို ဖော်ပြသောဇယား

ပြည်နယ်/ခရိုင်/မြို့နယ်	သုံးရေအတွက်အဓိကအသုံးပြုသည့်ရေအမျိုးအစား										
	စုစုပေါင်း	ရေပိုက်လှိုင်း	အဝိစိတ်	ရေတွင်း (အုတ်စိ)	ရေတွင်း (အကာရံမဲ့)	ရေကန်	မြစ်/ချောင်း/တူးမြောင်း	တောင်ကျ/ရေ/မိုးရေ	ရေသန့်စက်/ရေသန့်ဘူး	ရေစည်လှည်း/ရေကား	အခြား
<b>ရခိုင်ပြည်နယ်</b>	၄၅၉,၇၇၂	၂၇,၉၇၉	၂၀,၂၁၃	၁၁၄,၃၈၄	၂၅,၄၉၆	၂၂၉,၀၀၁	၃၁,၀၅၉	၈,၃၀၃	၇၂	၁၅၆	၃,၁၀၉
စစ်တွေခရိုင်	၁၀၉,၂၅၆	၉,၃၇၁	၈,၂၅၄	၁၄,၂၄၈	၃,၅၀၇	၆၉,၉၈၆	၁,၁၁၇	၂,၂၀၉	၄၁	၁	၅၂၂
စစ်တွေမြို့နယ်	၂၉,၀၃၆	၈,၂၈၃	၇,၉၀၉	၆,၇၅၅	၆၇၂	၄,၉၅၀	၉	၃	၃၈	၁	၄၁၆
ပုဏ္ဏားကျွန်းမြို့နယ်	၂၅,၃၃၅	၅၂၃	၆၃	၁,၁၉၆	၁,၁၁၂	၂၀,၉၁၉	၈၇၉	၆၄၃	-	-	-
ပေါက်တောမြို့နယ်	၃၀,၅၄၄	၂၆၆	၁၆၂	၁,၆၆၃	၈၀၅	၂၆,၀၁၅	၁၆၅	၁,၄၃၃	၂	-	၃၃
ရသေ့တောင်မြို့နယ်	၂၄,၃၄၁	၂၉၉	၁၂၀	၄,၆၃၄	၉၁၈	၁၈,၁၀၂	၆၄	၁၃၀	၁	-	၇၃
<b>မြောက်ဦးခရိုင်</b>	၁၄၅,၉၈၇	၆,၀၆၁	၉၂၁	၁၂,၉၂၆	၅,၆၅၁	၁၀၂,၁၆၉	၁၅,၉၂၉	၂,၂၉၃	၄	၅	၂၈
မြောက်ဦးမြို့နယ်	၄၁,၅၂၅	၁,၆၉၇	၅၆၄	၂,၃၆၁	၇၆၁	၃၂,၃၃၂	၃,၇၆၆	၂၂	-	၅	၁၇
ကျောက်တော်မြို့နယ်	၃၆,၄၉၅	၁,၄၂၈	၄၄	၅၀၄	၅၇၃	၂၄,၂၂၄	၉,၃၁၅	၄၀၅	-	-	၂
မင်းပြားမြို့နယ်	၃၆,၆၂၈	၅၅၄	၁၆၃	၉၀၂	၁,၆၅၁	၂၉,၈၂၆	၂,၄၅၂	၁,၀၇၇	၁	-	၂
မြေပုံမြို့နယ်	၃၁,၃၃၉	၂,၃၈၂	၁၅၀	၉,၁၅၉	၂,၆၆၆	၁၅,၇၈၇	၃၉၆	၇၈၉	၃	-	၇
<b>မောင်တောခရိုင်</b>	၁၉,၁၆၀	၉၂၀	၄,၁၁၉	၂,၇၃၂	၉၄၄	၅,၀၈၀	၃,၈၆၁	၁,၃၀၆	၇	-	၁၉၁
မောင်တောမြို့နယ်	၇,၃၉၀	၅၂၀	၂,၂၉၈	၁,၄၃၀	၃၆၈	၁,၄၁၆	၁,၁၈၈	၁၄၃	၄	-	၂၃
ဘူးသီးတောင်မြို့နယ်	၁၁,၂၆၄	၃၉၉	၁,၆၇၈	၁,၂၁၃	၅၂၆	၃,၅၇၁	၂,၅၅၂	၁,၁၅၅	၃	-	၁၆၇
တောင်ပြုလက်ဝဲမြို့နယ်ခွဲ	၅၀၆	၁	၁၄၃	၈၉	၅၀	၉၃	၁၂၁	၈	-	-	၁
<b>ကျောက်ဖြူခရိုင်</b>	၁၀၁,၇၇၆	၃,၅၈၁	၂,၀၁၅	၃၅,၁၂၀	၈,၄၅၆	၄၄,၆၂၉	၆,၀၉၄	၁,၁၃၀	၁၀	၂	၇၃၉
ကျောက်ဖြူမြို့နယ်	၃၇,၂၆၄	၉၉၅	၁,၈၀၀	၁၀,၃၉၁	၁,၂၀၄	၂၁,၉၃၂	၃၄၉	၃၅၃	၈	၁	၂၃၁
မာန်အောင်မြို့နယ်	၁၄,၇၃၅	၉	၃၀	၉,၇၅၃	၁,၂၆၇	၂,၇၇၀	၄၁၂	၁	-	-	၄၉၃
ရမ်းဗြဲမြို့နယ်	၂၂,၄၁၈	၉၈၀	၄၇	၇,၄၃၄	၇၄၆	၁၂,၆၁၅	၅၈၅	၂	-	-	၉
အမ်းမြို့နယ်	၂၇,၃၅၉	၁,၅၉၇	၁၃၈	၇,၅၄၂	၅,၂၃၉	၇,၃၁၂	၄,၇၄၈	၇၇၄	၂	၁	၆

ပြည်နယ်/ခရိုင်/မြို့နယ်	သုံးရေအတွက်အဓိကအသုံးပြုသည့်ရေအမျိုးအစား										
	စုစုပေါင်း	ရေပိုက်လိုင်း	အစိစိတွင်း	ရေတွင်း (အုတ်စိ)	ရေတွင်း (အကာရံမဲ့)	ရေကန်	မြစ်/ချောင်း/ တူးမြောင်း	တောင်ကျရေ/ မိုးရေ	ရေသန့်စက်/ ရေသန့်ဘူး	ရေစည်လှည်း/ ရေကား	အခြား
သံတွဲခရိုင်	၈၃,၅၉၃	၈,၀၄၆	၄,၉၀၄	၄၉,၃၅၈	၆,၉၃၈	၇,၁၃၇	၄,၀၅၈	၁,၃၆၅	၁၀	၁၄၈	၁,၆၂၉
သံတွဲမြို့နယ်	၃၁,၀၇၅	၅,၃၃၀	၁,၉၆၀	၁၈,၆၀၄	၁,၆၃၅	၁,၄၆၀	၁,၃၆၀	၄၉၄	၆	၁၃၉	၈၇
တောင်ကုတ်မြို့နယ်	၂၅,၂၃၉	၂,၄၅၅	၂,၁၂၃	၁၄,၀၆၉	၁,၆၆၄	၂,၆၉၆	၁,၃၂၆	၇၇၇	၄	၉	၁၁၆
ဝှံမြို့နယ်	၁၁,၂၄၅	၁၅၃	၁၃၁	၇,၃၂၃	၂,၂၅၂	၅၆	၃၄၅	၇၆	-	-	၉၀၉
မအီမြို့နယ်ခွဲ	၉,၉၅၃	၁၁	၆၄၄	၄,၈၃၆	၈၁၅	၂,၉၂၄	၇၂၁	၁	-	-	၁
ကျိန္တလီမြို့နယ်ခွဲ	၆,၀၈၁	၉၇	၄၆	၄,၅၂၆	၅၇၂	၁	၃၀၆	၁၇	-	-	၅၁၆



ဇယား (ည - ၄)။ အစားအစာချက်ပြုတ်စားသောက်ရန်အတွက် အဓိကအသုံးပြုသည့် လောင်စာအမျိုးအစားအလိုက် အိမ်ထောင်စုအရေအတွက်ကို ဖော်ပြသောဇယား

ပြည်နယ်/ခရိုင်/မြို့နယ်	အစားအစာချက်ပြုတ်စားသောက်ရန်အတွက် အဓိကအသုံးပြုသည့်လောင်စာ									
	စုစုပေါင်း	လျှပ်စစ်မီး	ဓာတ်ငွေ့	ရေနံဆီမီး	ဘိုင်အိုဂက်စ်	သစ်သား/ထင်း	မီးသွေး/ လောင်စာတောင့်	ကျောက်မီးသွေး	ကောက်ရိုး/ မြက်ခြောက်	အခြား
<b>ရခိုင်ပြည်နယ်</b>	၄၅၉,၇၇၂	၆,၂၁၁	၈၄	၄,၆၆၁	၁၆၇	၄၀၈,၅၅၈	၃၅,၃၃၄	၁,၄၈၁	၃၅၇	၂,၈၇၉
<b>စစ်တွေခရိုင်</b>	၁၀၉,၂၅၆	၁,၀၂၇	၄၇	၁,၈၅၄	၅၃	၈၈,၆၃၄	၁၅,၈၂၄	၇၂၀	၁၁၁	၉၈၆
စစ်တွေမြို့နယ်	၂၉,၀၃၆	၈၈၁	၄၂	၂၀၃	၂၈	၁၄,၀၁၆	၁၃,၁၂၅	၅၇၉	၄	၁၅၈
ပုဏ္ဏားကျွန်းမြို့နယ်	၂၅,၃၃၅	၃၁	၁	၂၁၈	၉	၂၄,၀၆၉	၇၆၁	၁၇	၁၈	၂၁၁
ပေါက်တောမြို့နယ်	၃၀,၅၄၄	၆၆	၃	၉၉၇	၁၁	၂၈,၂၄၂	၁,၀၄၆	၃၈	၁၇	၁၂၄
ရသေ့တောင်မြို့နယ်	၂၄,၃၄၁	၄၉	၁	၄၃၆	၅	၂၂,၃၀၇	၈၉၂	၈၆	၇၂	၄၉၃
<b>မြောက်ဦးခရိုင်</b>	၁၄၅,၉၈၇	၃၉၈	၈	၁,၂၃၃	၅၆	၁၃၇,၉၃၅	၄,၂၆၈	၂၅၄	၂၁၈	၁,၆၁၇
မြောက်ဦးမြို့နယ်	၄၁,၅၂၅	၁၃၅	၂	၃၁၂	၁၄	၃၉,၃၄၅	၈၄၆	၂၄	၂၂	၈၂၅
ကျောက်တော်မြို့နယ်	၃၆,၄၉၅	၁၅၉	-	၃၄၅	၁၇	၃၃,၉၅၃	၁,၀၄၄	၁၅၄	၁၉၃	၆၃၀
မင်းပြားမြို့နယ်	၃၆,၆၂၈	၅၇	၅	၅၁၃	၁၀	၃၄,၅၁၅	၁,၃၃၄	၅၆	၃	၁၃၅
မြေပုံမြို့နယ်	၃၁,၃၃၉	၄၇	၁	၆၃	၁၅	၃၀,၁၂၂	၁,၀၄၄	၂၀	-	၂၇
<b>မောင်တောခရိုင်</b>	၁၉,၁၆၀	၁၄၈	၆	၄၂၄	၂	၁၆,၁၅၆	၂,၁၄၉	၁၈၃	၂၄	၆၈
မောင်တောမြို့နယ်	၇,၃၉၀	၆၀	၂	၁၅၅	၁	၅,၇၈၇	၁,၂၃၅	၈၂	၂၃	၄၅
ဘူးသီးတောင်မြို့နယ်	၁၁,၂၆၄	၈၇	၄	၂၄၇	၁	၉,၉၁၀	၈၉၂	၁၀၀	၁	၂၂
တောင်ပြုလက်ဝဲမြို့နယ်ခွဲ	၅၀၆	၁	-	၂၂	-	၄၅၉	၂၂	၁	-	၁
<b>ကျောက်ဖြူခရိုင်</b>	၁၀၁,၇၇၆	၄,၂၀၈	၁၁	၁,၀၃၃	၂၆	၉၃,၅၇၇	၂,၇၆၆	၉၇	၁	၅၇
ကျောက်ဖြူမြို့နယ်	၃၇,၂၆၄	၄,၀၉၄	၂	၄၀၉	၈	၃၁,၈၀၇	၈၈၀	၂၉	၁	၃၄
မာန်အောင်မြို့နယ်	၁၄,၇၃၅	၂၂	၁	၁၀၇	၃	၁၄,၂၉၃	၂၉၂	၈	-	၉
ရမ်းဗြဲမြို့နယ်	၂၂,၄၁၈	၂၅	၂	၂၉၁	၇	၂၁,၈၈၄	၁၉၅	၈	-	၆
အမ်းမြို့နယ်	၂၇,၃၅၉	၆၇	၆	၂၂၆	၈	၂၅,၅၉၃	၁,၃၉၉	၅၂	-	၈

ပြည်နယ်/ခရိုင်/မြို့နယ်	အစားအစာချက်ပြုတ်စားသောက်ရန်အတွက် အဓိကအသုံးပြုသည့်လောင်စာ									
	စုစုပေါင်း	လျှပ်စစ်မီး	ဓာတ်ငွေ့	ရေနံဆီမီး	ဘိုင်အိုဂက်စ်	သစ်သား/ထင်း	မီးသွေး/ လောင်စာတောင့်	ကျောက်မီးသွေး	ကောက်ရိုး/ မြက်ခြောက်	အခြား
သံတွဲခရိုင်	၈၃,၅၉၃	၄၃၀	၁၂	၁၁၇	၃၀	၇၂,၂၅၆	၁၀,၃၆၇	၂၂၇	၃	၁၅၁
သံတွဲမြို့နယ်	၃၁,၀၇၅	၂၄၄	၇	၂၈	၁၆	၂၄,၉၄၆	၅,၆၄၇	၁၀၈	၃	၇၆
ထောင်ကုတ်မြို့နယ်	၂၅,၂၃၉	၁၀၁	၃	၂၇	၅	၂၁,၇၀၆	၃,၃၀၅	၅၅	-	၃၇
ဝှံမြို့နယ်	၁၁,၂၄၅	၆၀	၁	၂၂	၇	၁၀,၂၃၂	၈၇၂	၂၆	-	၂၅
မအိမြို့နယ်ခွဲ	၉,၉၅၃	၁၀	-	၁၂	၂	၉,၅၇၉	၃၀၈	၃၂	-	၁၀
ကျိန္တလီမြို့နယ်ခွဲ	၆,၀၈၁	၁၅	၁	၂၈	-	၅,၇၉၃	၂၃၅	၆	-	၃

ဇယား (ည - ၅)။ ဆက်သွယ်ရေးနှင့်အိမ်အသုံးအဆောင်ပစ္စည်းများ သုံးစွဲနိုင်မှုအလိုက် အိမ်ထောင်စုအရေအတွက်ကို ဖော်ပြသောဇယား

ပြည်နယ်/ခရိုင်/မြို့နယ်	အိမ်ထောင်စု	ရေဒီယို	ရုပ်မြင်သံကြား	ကြိုးဖုန်း	လက်ကိုင်ဖုန်း	ကွန်ပျူတာ	အိမ်တွင် အင်တာနက် တပ်ဆင်ထားခြင်း	မည်သည့်ပစ္စည်းမျှ မရှိသည့် ရာခိုင်နှုန်း	ပစ္စည်းအားလုံး ရှိသည့် ရာခိုင်နှုန်း
<b>ရခိုင်ပြည်နယ်</b>	၄၅၉,၇၇၂	၁၄၂,၂၁၇	၁၀၁,၆၄၆	၁၂,၈၈၆	၇၂,၈၃၇	၅,၇၄၆	၁၀,၁၃၅	၅၅.၂	၀.၂
စစ်တွေခရိုင်	၁၀၉,၂၅၆	၃၀,၈၇၇	၂၅,၂၇၅	၃,၆၁၀	၂၁,၀၁၈	၂,၀၄၁	၃,၃၂၆	၅၆.၉	၀.၃
စစ်တွေမြို့နယ်	၂၉,၀၃၆	၉,၅၅၆	၁၃,၅၂၂	၁,၅၀၀	၁၂,၉၀၅	၁,၆၀၈	၂,၇၁၆	၃၆.၂	၀.၉
ပုဏ္ဏားကျွန်းမြို့နယ်	၂၅,၃၃၅	၆,၅၈၁	၃,၆၇၃	၅၂၁	၂,၁၄၉	၁၀၈	၁၅၃	၆၄.၉	-
ပေါက်တောမြို့နယ်	၃၀,၅၄၄	၇,၃၄၁	၄,၀၈၀	၅၉၅	၂,၂၈၅	၁၀၀	၁၈၀	၆၇.၇	-
ရသေ့တောင်မြို့နယ်	၂၄,၃၄၁	၇,၃၉၉	၄,၀၀၀	၉၉၄	၃,၆၇၉	၂၂၅	၂၇၇	၅၉.၆	၀.၂
<b>မြောက်ဦးခရိုင်</b>	၁၄၅,၉၈၇	၄၁,၀၉၇	၂၅,၀၇၆	၃,၂၉၁	၁၄,၈၁၄	၁,၁၇၀	၁,၈၃၁	၆၂.၂	၀.၁
မြောက်ဦးမြို့နယ်	၄၁,၅၂၅	၁၁,၃၀၃	၇,၂၅၈	၁,၀၀၄	၄,၀၇၀	၃၄၃	၄၈၁	၆၂.၄	၀.၁
ကျောက်တော်မြို့နယ်	၃၆,၄၉၅	၁၁,၂၅၅	၆,၈၁၃	၉၇၅	၄,၉၇၇	၃၅၅	၅၈၄	၅၉.၄	၀.၂
မင်းပြားမြို့နယ်	၃၆,၆၂၈	၈,၉၂၇	၅,၇၀၉	၇၄၃	၃,၂၇၁	၂၅၃	၄၀၈	၆၆.၉	၀.၁
မြေပုံမြို့နယ်	၃၁,၃၃၉	၉,၆၁၂	၅,၂၉၆	၅၆၉	၂,၄၉၆	၂၁၉	၃၅၈	၅၉.၅	၀.၁
<b>မောင်တောခရိုင်</b>	၁၉,၁၆၀	၅,၁၉၃	၄,၉၀၁	၅၃၅	၅,၁၁၅	၄၉၇	၇၅၉	၅၄.၀	၀.၂
မောင်တောမြို့နယ်	၇,၃၉၀	၂,၀၃၈	၂,၁၈၀	၂၆၉	၂,၅၀၈	၂၉၄	၃၅၆	၅၀.၄	၀.၄
ဘူးသီးတောင်မြို့နယ်	၁၁,၂၆၄	၃,၀၉၇	၂,၆၅၅	၂၅၉	၂,၅၇၈	၁၉၉	၃၉၈	၅၅.၃	၀.၁
တောင်ပြိုလက်ဝဲမြို့နယ်ခွဲ	၅၀၆	၅၈	၆၆	၇	၂၉	၄	၅	၇၈.၉	-
<b>ကျောက်ဖြူခရိုင်</b>	၁၀၁,၇၇၆	၂၈,၆၈၆	၁၉,၆၁၈	၂,၃၇၀	၁၄,၂၅၈	၉၂၃	၈၉၁	၅၈.၁	၀.၁
ကျောက်ဖြူမြို့နယ်	၃၇,၂၆၄	၉,၄၈၇	၉,၃၀၁	၉၃၀	၅,၉၃၇	၄၆၆	၃၉၂	၅၆.၉	၀.၁
မာန်အောင်မြို့နယ်	၁၄,၇၃၅	၅,၄၄၆	၂,၈၆၈	၃၃၁	၂,၄၀၅	၁၁၇	၁၂၇	၅၀.၃	-
ရမ်းဗြဲမြို့နယ်	၂၂,၄၁၈	၆,၇၄၅	၁,၇၀၅	၂၃၃	၁,၉၇၉	၁၀၈	၁၇၃	၆၄.၃	-
အမ်းမြို့နယ်	၂၇,၃၅၉	၇,၀၀၈	၅,၇၄၄	၈၇၆	၃,၉၃၇	၂၃၂	၁၉၉	၅၈.၆	၀.၁

ပြည်နယ်/ခရိုင်/မြို့နယ်	အိမ်ထောင်စု	ရေဒီယို	ရုပ်မြင်သံကြား	ကြိုးဖုန်း	လက်ကိုင်ဖုန်း	ကွန်ပျူတာ	အိမ်တွင် အင်တာနက် တပ်ဆင်ထားခြင်း	မည်သည့်ပစ္စည်းမျှ မရှိသည့် ရာခိုင်နှုန်း	ပစ္စည်းအားလုံး ရှိသည့် ရာခိုင်နှုန်း
သံတွဲခရိုင်	၈၃,၅၉၃	၃၆,၃၆၄	၂၆,၇၇၆	၃,၀၈၀	၁၇,၆၃၂	၁,၁၁၅	၃,၃၂၈	၃၇.၄	၀.၂
သံတွဲမြို့နယ်	၃၁,၀၇၅	၁၄,၈၉၀	၁၁,၇၄၆	၁,၂၂၃	၈,၇၀၅	၅၄၄	၁,၉၁၀	၃၀.၇	၀.၂
ထောင်ကုတ်မြို့နယ်	၂၅,၂၃၉	၁၀,၀၂၁	၇,၆၀၀	၉၁၆	၅,၇၆၈	၃၂၉	၈၃၅	၃၉.၅	၀.၂
ဝှံမြို့နယ်	၁၁,၂၄၅	၄,၆၅၆	၃,၅၂၇	၃၀၂	၁,၈၈၅	၁၂၉	၃၂၅	၃၉.၈	၀.၁
မအိမြို့နယ်ခွဲ	၉,၉၅၃	၃,၆၉၆	၂,၁၄၄	၃၂၁	၃၃၃	၃၈	၁၆	၅၁.၄	-
ကျိန္တလီမြို့နယ်ခွဲ	၆,၀၈၁	၃,၁၀၁	၁,၇၅၉	၃၁၈	၉၄၁	၇၅	၂၄၂	၃၅.၉	၀.၄

ဇယား (ည - ၆)။ သယ်ယူပို့ဆောင်ရေးအတွက် အသုံးပြုသည့် ယာဉ်အမျိုးအစားအလိုက် အိမ်ထောင်စုအရေအတွက်ကို ဖော်ပြသောဇယား

ပြည်နယ်/ခရိုင်/မြို့နယ်	အိမ်ထောင်စု	ကား/ထရပ်ကား/ ပင်န်	မော်တော်ဆိုင်ကယ်/ လျှပ်စစ်စက်ဘီး/ သုံးဘီးကား	စက်ဘီး	(၄) ဘီးပါ ထော်လာဂျီ	ကနူးလှေ၊ သမ္ဗန်	စက်လှေ၊ မော်တော်ဘုတ်	လှည်း (ကွဲ၊ နွား၊ မြင်း...စသဖြင့်)
<b>ရခိုင်ပြည်နယ်</b>	<b>၄၅၉,၇၇၂</b>	<b>၂,၄၁၅</b>	<b>၅၄,၅၀၇</b>	<b>၆၈,၃၇၃</b>	<b>၂,၈၂၅</b>	<b>၁၇,၁၈၀</b>	<b>၂၅,၀၈၃</b>	<b>၇၄,၅၆၃</b>
<b>စစ်တွေခရိုင်</b>	<b>၁၀၉,၂၅၆</b>	<b>၆၀၅</b>	<b>၁၀,၀၈၈</b>	<b>၁၄,၃၂၄</b>	<b>၃၉၅</b>	<b>၄,၆၁၁</b>	<b>၄,၁၉၅</b>	<b>၁၂,၃၃၄</b>
စစ်တွေမြို့နယ်	၂၉,၀၃၆	၅၄၄	၈,၁၆၂	၁၁,၂၁၈	၁၈၁	၅၀၅	၄၀၀	၁,၃၇၁
ပုဏ္ဏားကျွန်းမြို့နယ်	၂၅,၃၃၅	၁၇	၇၆၈	၁,၂၈၆	၉၆	၁,၃၀၄	၇၁၉	၂,၆၀၃
ပေါက်တောမြို့နယ်	၃၀,၅၄၄	၂၀	၃၄၃	၅၀၅	၃၄	၁,၆၄၉	၂,၃၈၀	၄,၁၂၉
ရသေ့တောင်မြို့နယ်	၂၄,၃၄၁	၂၄	၈၁၅	၁,၃၁၅	၈၄	၁,၁၅၃	၆၉၆	၄,၂၃၁
<b>မြောက်ဦးခရိုင်</b>	<b>၁၄၅,၉၈၇</b>	<b>၃၄၄</b>	<b>၉,၇၂၈</b>	<b>၁၅,၃၂၁</b>	<b>၁,၀၇၉</b>	<b>၆,၅၃၄</b>	<b>၉,၅၉၃</b>	<b>၁၈,၄၇၄</b>
မြောက်ဦးမြို့နယ်	၄၁,၅၂၅	၁၁၉	၃,၄၇၀	၅,၄၀၇	၃၃၈	၂,၂၀၂	၂,၇၅၀	၅,၂၉၁
ကျောက်တော်မြို့နယ်	၃၆,၄၉၅	၁၀၆	၃,၁၂၃	၅,၃၇၄	၅၆၀	၆၈၈	၇၁၄	၇,၃၁၂
မင်းပြားမြို့နယ်	၃၆,၆၂၈	၈၆	၁,၈၃၂	၂,၈၇၆	၉၀	၁,၃၀၃	၁,၆၃၉	၃,၄၅၃
မြေပုံမြို့နယ်	၃၁,၃၃၉	၃၃	၁,၃၀၃	၁,၆၆၄	၉၁	၂,၃၄၁	၄,၄၉၀	၂,၄၁၈
<b>မောင်တောခရိုင်</b>	<b>၁၉,၁၆၀</b>	<b>၁၅၈</b>	<b>၂,၅၉၆</b>	<b>၂,၉၂၇</b>	<b>၈၄</b>	<b>၁၄၉</b>	<b>၁၄၅</b>	<b>၁,၅၅၂</b>
မောင်တောမြို့နယ်	၇,၃၉၀	၁၀၆	၁,၄၇၂	၁,၄၀၅	၅၆	၄၀	၁၇	၅၁၇
ဘူးသီးတောင်မြို့နယ်	၁၁,၂၆၄	၅၀	၁,၀၈၉	၁,၅၀၀	၂၆	၁၀၅	၁၂၈	၉၉၉
တောင်ပြိုလက်ဝဲမြို့နယ်ခွဲ	၅၀၆	၂	၃၅	၂၂	၂	၄	-	၃၆
<b>ကျောက်ဖြူခရိုင်</b>	<b>၁၀၁,၇၇၆</b>	<b>၅၀၅</b>	<b>၁၃,၄၅၆</b>	<b>၉,၈၁၃</b>	<b>၆၆၈</b>	<b>၂,၈၇၀</b>	<b>၅,၆၈၇</b>	<b>၁၉,၇၈၇</b>
ကျောက်ဖြူမြို့နယ်	၃၇,၂၆၄	၂၁၁	၄,၆၇၁	၄,၄၇၁	၃၀၆	၁,၃၄၁	၂,၃၉၃	၆,၈၁၇
မာန်အောင်မြို့နယ်	၁၄,၇၃၅	၇၆	၂,၈၅၆	၂,၂၂၅	၁၄၃	၄၉	၄၆၂	၃,၄၈၂
ရမ်းဗြဲမြို့နယ်	၂၂,၄၁၈	၆၃	၂,၀၈၀	၁,၇၃၆	၈၉	၆၄၈	၁,၁၅၁	၄,၀၃၀
အမ်းမြို့နယ်	၂၇,၃၅၉	၁၅၅	၃,၈၄၉	၁,၃၈၁	၁၃၀	၈၃၂	၁,၆၈၁	၅,၄၅၈

ပြည်နယ်/ခရိုင်/မြို့နယ်	အိမ်ထောင်စု	ကား/ထရပ်ကား/ ပင်န်	မော်တော်ဆိုင်ကယ်/ လျှပ်စစ်စက်ဘီး/ သုံးဘီးကား	စက်ဘီး	(၄) ဘီးပါ ထော်လာဂျီ	ကနူးလှေ၊ သမ္ဗန်	စက်လှေ၊ မော်တော်ဘုတ်	လှည်း (ကျွဲ၊ နွား၊ မြင်း...စသဖြင့်)
သံတွဲခရိုင်	၈၃,၅၉၃	၈၀၃	၁၈,၆၃၉	၂၅,၉၈၈	၅၉၉	၃,၀၁၆	၅,၄၆၃	၂၂,၄၁၆
သံတွဲမြို့နယ်	၃၁,၀၇၅	၄၃၃	၈,၅၂၂	၁၁,၄၉၂	၂၀၇	၆၈၁	၁,၄၁၅	၈,၄၄၄
တောင်ကုတ်မြို့နယ်	၂၅,၂၃၉	၂၁၅	၄,၇၆၂	၇,၄၅၉	၁၆၂	၁,၁၃၈	၂,၁၀၆	၆,၆၇၉
ဝှံမြို့နယ်	၁၁,၂၄၅	၉၆	၂,၈၇၅	၃,၈၉၄	၁၃၆	၄၇၀	၇၁၅	၂,၃၀၈
မအီမြို့နယ်ခွဲ	၉,၉၅၃	၁၉	၁,၀၂၆	၁,၀၅၅	၂၆	၅၃၃	၉၉၉	၂,၆၈၅
ကျိန္တလီမြို့နယ်ခွဲ	၆,၀၈၁	၄၀	၁,၄၅၄	၂,၀၈၈	၆၈	၁၉၄	၂၂၈	၂,၃၀၀

နောက်ဆက်တွဲ - ၁။ သန်းခေါင်စာရင်း မေးခွန်းပုံစံ







တိုင်ဆောင်သည့်လက်မှတ် အမျိုးအစား	လူ တိုင်း ကို မေး ရန် ပြောင်းရွှေ့သွားလာခြင်းအကြောင်းအရာ						အသက် (၅) နှစ်နှင့်အထက် မေးရန် ပညာရေးအကြောင်းအရာ				အသက် (၁၀) နှစ်နှင့်အထက် မေးရန် လုပ်သားအင်အားအကြောင်းအရာ	
	မေးဖွားရာအတိုင်း	နေပြည်တော်		နေပြည်တော်		၁၅။ နေပြည်တော် မှာနေသည့် မှာ ဘယ် နှစ်နှစ်ရှိ ပြီလဲ။	၁၆။ နေပြည်တော် သို့ ပြောင်းရွှေ့ လာရပါသလဲ။	နေပြည်တော် သို့ ပြောင်းရွှေ့ လာရပါသလဲ။	၁၇။ (အမည်) သည် ဘာသာ တစ်ခုခုဖြင့် ရေးတတ် ဖတ်တတ်ပါ သလား။	၁၈။ (အမည်) သည် ကျောင်းတက် နေသူ(သို့) ကျောင်းတက် ဘူးသူ(သို့) လုံးဝကျောင်းမ ကျောင်းတက် ဘူးသူ ဖြစ်ပါသလား။	၁၉။ (အမည်) သည် အဘယ်အရာကို လေ့လာ သင်ကြား နေပါသလဲ။	၂၀။ လူမှုဝန်ထမ်း အဖွဲ့ဝင်အဖြစ် အလုပ်လုပ် ဆောင်ရွက် နေပါသလား။
၁၀။ ကိုင်ဆောင်သည့်လက်မှတ် အမျိုးအစား	၁၁။ ဒီမှာမေးပါက "၀၀၀" ရေးပါ။ ဒီမှာမေးသူ မဟုတ်က မေးဖွားသည့်ပြုနယ် သင်္ကေတကို ရေးပါ။	၁၂။ မြို့- ၁ ကျေး- ၂	၁၃။ ဒီမှာနေပါက "၀၀၀" ရေးပါ။ မနေပါက မြို့နယ် (နေပြည်တော်) သင်္ကေတကို ရေးပါ။	၁၄။ မြို့- ၁ ကျေး- ၂	၁၅။ နေပြည်တော် မှာနေသည့် မှာ ဘယ် နှစ်နှစ်ရှိ ပြီလဲ။	၁၆။ နေပြည်တော် သို့ ပြောင်းရွှေ့ လာရပါသလဲ။	နေပြည်တော် သို့ ပြောင်းရွှေ့ လာရပါသလဲ။	၁၇။ (အမည်) သည် ဘာသာ တစ်ခုခုဖြင့် ရေးတတ် ဖတ်တတ်ပါ သလား။	၁၈။ (အမည်) သည် ကျောင်းတက် နေသူ(သို့) ကျောင်းတက် ဘူးသူ(သို့) လုံးဝကျောင်းမ ကျောင်းတက် ဘူးသူ ဖြစ်ပါသလား။	၁၉။ (အမည်) သည် အဘယ်အရာကို လေ့လာ သင်ကြား နေပါသလဲ။	၂၀။ လူမှုဝန်ထမ်း အဖွဲ့ဝင်အဖြစ် အလုပ်လုပ် ဆောင်ရွက် နေပါသလား။	
၁	၂	၃	၄	၅	၆	၇	၈	၉	၁၀	၁၁	၁၂	၁၃
၂	၃	၄	၅	၆	၇	၈	၉	၁၀	၁၁	၁၂	၁၃	၁၄
၃	၄	၅	၆	၇	၈	၉	၁၀	၁၁	၁၂	၁၃	၁၄	၁၅
၄	၅	၆	၇	၈	၉	၁၀	၁၁	၁၂	၁၃	၁၄	၁၅	၁၆
၅	၆	၇	၈	၉	၁၀	၁၁	၁၂	၁၃	၁၄	၁၅	၁၆	၁၇
၆	၇	၈	၉	၁၀	၁၁	၁၂	၁၃	၁၄	၁၅	၁၆	၁၇	၁၈
၇	၈	၉	၁၀	၁၁	၁၂	၁၃	၁၄	၁၅	၁၆	၁၇	၁၈	၁၉
၈	၉	၁၀	၁၁	၁၂	၁၃	၁၄	၁၅	၁၆	၁၇	၁၈	၁၉	၂၀



**အိမ်ထောင်စုသားများထဲမှ နိုင်ငံခြားသို့ရောက်ရှိနေသူများစာရင်း**

၄၀။ အိမ်ထောင်စုသားများထဲမှ နိုင်ငံခြားသို့ရောက်ရှိနေသူ အရေအတွက်   ဦး

စဉ်	အမည်	အိမ်ထောင်စဉ်စီးနှင့် တော်စပ်ပုံ	ပြည်ပြား အသက်	ကျား/မ	ပြန်မာနိုင်ငံမှ ထွက်ခွာသွားသည့်ခုနှစ်	ရောက်ရှိနေထိုင်သည့်နိုင်ငံ
၁		၁ ၂ ၃ ၄ ၅ ၆ ၇ ၈ ၉ ၁၀ ၁၁	<input type="text"/> <input type="text"/>	၁ ၂	<input type="text"/> <input type="text"/> <input type="text"/> <input type="text"/>	၁ ၂ ၃ ၄ ၅ ၆ ၇ ၈ ၉ ၁၀ ၁၁ ၁၂
၂		၁ ၂ ၃ ၄ ၅ ၆ ၇ ၈ ၉ ၁၀ ၁၁	<input type="text"/> <input type="text"/>	၁ ၂	<input type="text"/> <input type="text"/> <input type="text"/> <input type="text"/>	၁ ၂ ၃ ၄ ၅ ၆ ၇ ၈ ၉ ၁၀ ၁၁ ၁၂
၃		၁ ၂ ၃ ၄ ၅ ၆ ၇ ၈ ၉ ၁၀ ၁၁	<input type="text"/> <input type="text"/>	၁ ၂	<input type="text"/> <input type="text"/> <input type="text"/> <input type="text"/>	၁ ၂ ၃ ၄ ၅ ၆ ၇ ၈ ၉ ၁၀ ၁၁ ၁၂
၄		၁ ၂ ၃ ၄ ၅ ၆ ၇ ၈ ၉ ၁၀ ၁၁	<input type="text"/> <input type="text"/>	၁ ၂	<input type="text"/> <input type="text"/> <input type="text"/> <input type="text"/>	၁ ၂ ၃ ၄ ၅ ၆ ၇ ၈ ၉ ၁၀ ၁၁ ၁၂
၅		၁ ၂ ၃ ၄ ၅ ၆ ၇ ၈ ၉ ၁၀ ၁၁	<input type="text"/> <input type="text"/>	၁ ၂	<input type="text"/> <input type="text"/> <input type="text"/> <input type="text"/>	၁ ၂ ၃ ၄ ၅ ၆ ၇ ၈ ၉ ၁၀ ၁၁ ၁၂
၆		၁ ၂ ၃ ၄ ၅ ၆ ၇ ၈ ၉ ၁၀ ၁၁	<input type="text"/> <input type="text"/>	၁ ၂	<input type="text"/> <input type="text"/> <input type="text"/> <input type="text"/>	၁ ၂ ၃ ၄ ၅ ၆ ၇ ၈ ၉ ၁၀ ၁၁ ၁၂

**လွန်ခဲ့သော (၁၂) လအတွင်း အိမ်ထောင်စုသားများထဲမှ သေဆုံးမှုအခြေအနေ**

၄၁။ လွန်ခဲ့သော (၁၂) လအတွင်း အိမ်ထောင်စုသားများမှ သေဆုံးသူအရေအတွက် (၃၀-၃-၂၀၁၃ မှ ၂၉-၃-၂၀၁၄ ထိ)  ဦး

စဉ်	အမည်	သေဆုံးသူသည် ယောက်ျားလား၊ မိန်းမလား။	သေဆုံးစဉ်အသက်	သေဆုံးသူသည် အမျိုးသမီး အသက် ၁၅-၄၉ နှစ်အတွင်းဖြစ်ပါက		
				ကိုယ်ဝန် ဆောင်စဉ်	မွေးဖွားစဉ်	ကလေးမွေးပြီး ပထမ (၆) ပတ်အတွင်း
၁		ကျား မ	<input type="text"/> <input type="text"/>	ဟုတ် မဟုတ်	ဟုတ် မဟုတ်	ဟုတ် မဟုတ်
၂		ကျား မ	<input type="text"/> <input type="text"/>	ဟုတ် မဟုတ်	ဟုတ် မဟုတ်	ဟုတ် မဟုတ်
၃		ကျား မ	<input type="text"/> <input type="text"/>	ဟုတ် မဟုတ်	ဟုတ် မဟုတ်	ဟုတ် မဟုတ်
၄		ကျား မ	<input type="text"/> <input type="text"/>	ဟုတ် မဟုတ်	ဟုတ် မဟုတ်	ဟုတ် မဟုတ်

**ဤအိမ်ထောင်စုရှိ လူဦးရေစုစုပေါင်း**

ကျား <input type="text"/> <input type="text"/>	မ <input type="text"/> <input type="text"/>	စုစုပေါင်း <input type="text"/> <input type="text"/> <input type="text"/>
(၁) (၂) (၃) (၄) (၅) (၆) (၇) (၈) (၉) (၁၀) (၁၁) (၁၂)	(၁) (၂) (၃) (၄) (၅) (၆) (၇) (၈) (၉) (၁၀) (၁၁) (၁၂)	(၁) (၂) (၃) (၄) (၅) (၆) (၇) (၈) (၉) (၁၀) (၁၁) (၁၂)

**စာရင်းကောက်**

အမည် \_\_\_\_\_

လက်မှတ် \_\_\_\_\_ ရက်စွဲ \_\_\_\_\_

**စာရင်းစစ်**

အမည် \_\_\_\_\_

လက်မှတ် \_\_\_\_\_ ရက်စွဲ \_\_\_\_\_

**မေးခွန်းပုံစံတစ်ခုထက်ပိုသုံးပါက  
ဤအိမ်ထောင်စုရှိ လူဦးရေစုစုပေါင်း  
အရေအတွက်ကိုပထမမေးခွန်းပုံစံတွင်သာ  
ဖြည့်သွင်းပါ။**

## နောက်ဆက်တွဲ - ၂။ သန်းခေါင်စာရင်းဆိုင်ရာဝေါဟာရအဓိပ္ပာယ်သတ်မှတ်ချက်များ

ဤအခန်း၌ သန်းခေါင်စာရင်းတွင်အသုံးပြုသည့် ဝေါဟာရအသုံးအနှုန်းများနှင့် အဓိပ္ပာယ်သတ်မှတ်ချက်များ၊ သန်းခေါင်စာရင်းရလဒ်များနှင့်ပတ်သက်သည့် ရှင်းလင်းချက်များပါဝင်ပါသည်။ ဤအခန်းတွင်ပါဝင်သော အဓိပ္ပာယ် သတ်မှတ်ချက်အများစုမှာ သန်းခေါင်စာရင်းမေးခွန်းပုံစံတွင်ပါဝင်သောမေးခွန်းများနှင့် သန်းခေါင်စာရင်းလုပ်ငန်းစဉ် အဆင့်ဆင့်တွင်အသုံးပြုသည့် နည်းပညာများကိုအခြေခံ၍ဖော်ပြထားခြင်းဖြစ်ပါသည်။ အဓိကမူများနှင့် သဘောတရား များကို အောက်တွင်အသေးစိတ်ဖော်ပြထားပါသည်-

**လူဦးရေ** - ဤအစီရင်ခံစာတွင်ပါသည့် လူဦးရေဆိုသည်မှာ သန်းခေါင်စာရင်းညတွင် မြန်မာနိုင်ငံနယ်နိမိတ်အတွင်း ရှိနေသည့်လူဦးရေကိုဆိုလိုပါသည်။

**သန်းခေါင်စာရင်းကောက်ယူခြင်း** - သတ်မှတ်ချိန်တစ်ချိန် (သန်းခေါင်စာရင်းည)တွင် မြန်မာနိုင်ငံအတွင်းရှိနေသည့် လူဦးရေနှင့် လူဦးရေဆိုင်ရာအချက်အလက်များကိုသိရှိရန်အလို့ငှာ အိမ်ထောင်စုတိုင်းသို့ဝင်ရောက်၍ အိမ်ထောင်စုဝင်များ နှင့်ပတ်သက်သောအချက်အလက်များကို အိမ်ထောင်ဦးစီး (သို့မဟုတ်) အိမ်ထောင်စုတွင်တာဝန်အရှိဆုံးသူကို မေးမြန်း စာရင်းရေးသွင်းခြင်းလုပ်ငန်းဖြစ်ပါသည်။ ဤကဲ့သို့စာရင်းကောက်ယူခြင်းကို အိမ်ထောင်စု/အဖွဲ့အစည်းအားလုံးတွင် မေးခွန်း ပုံစံပါမေးခွန်းများအားလုံးကောက်ယူပြီးစီးသည်အထိ ဆောင်ရွက်ခဲ့ပါသည်။

**စာရင်းကောက်ကွက်** - မြို့ပြဒေသတွင် ရပ်ကွက်တစ်ခုအတွင်း၌လည်းကောင်း၊ ကျေးလက်ဒေသတွင် ကျေးရွာအုပ်စု တစ်ခုအတွင်း၌လည်းကောင်း ပိုင်းခြားသတ်မှတ်ထားသော အကွက်တစ်ကွက်ဖြစ်ပါသည်။ သန်းခေါင်စာရင်းလုပ်ငန်းအတွက် ရည်ရွယ်၍ တစ်နိုင်ငံလုံးကို ထိုကဲ့သို့သေးငယ်သည့်စာရင်းကောက်ကွက်များဖြင့် ပိုင်းခြားခဲ့ခြင်းဖြစ်ပါသည်။ စာရင်း ကောက်ကွက်တစ်ကွက်အတွက် စာရင်းကောက်တစ်ယောက်ကိုခန့်ထားခဲ့ပြီး သတ်မှတ်ထားသော သန်းခေါင်စာရင်း ကာလအတွင်း စာရင်းကောက်ယူမှုကိုပြီးစီးအောင်ဆောင်ရွက်ရပါသည်။ စာရင်းကောက်ကွက်တစ်ကွက်တွင် ပျမ်းမျှအား ဖြင့် အိမ်ထောင်စု (၁၂၀) ခန့်ပါဝင်ပါသည်။

**သန်းခေါင်စာရင်းည (သန်းခေါင်စာရင်းရည်ညွှန်းချိန်)** - ၂၀၁၄ ခုနှစ်၊ မတ်လ (၂၉) ရက်နေ့ညကိုဆိုလိုပါသည်။ မတ်လ (၂၉) ရက်နေ့ည (၀၀:၀၀) အချိန်သည် သန်းခေါင်စာရင်းရည်ညွှန်းချိန်ဖြစ်ပါသည်။ မြန်မာနိုင်ငံအတွင်း သန်းခေါင် စာရင်းညတွင်ရှိသည့်လူအားလုံးကို စာရင်းကောက်ယူခဲ့ပါသည်။

**တွေ့ရှိရာအရပ်၌ကောက်ယူသည့်မူ** - သန်းခေါင်စာရင်းညတွင် ရောက်ရှိနေသည့်အရပ်၌စာရင်းကောက်ယူသည့်မူ ဖြစ်ပါသည်။ သန်းခေါင်စာရင်းကောက်ယူရာတွင် နေမြဲအရပ်၌ကောက်ယူသောမူကိုလည်းအသုံးပြုနိုင်ပါသည်။ နေမြဲ အရပ်၌စာရင်းကောက်ယူခြင်းဆိုသည်မှာ သန်းခေါင်စာရင်းကောက်ယူသည့်အချိန်တွင် မည်သည့်နေရပ်၌ရှိစေကာမူ ၎င်းတို့၏နေမြဲအရပ်၌သာ စာရင်းသွင်းကောက်ယူခြင်းဖြစ်ပါသည်။ စာရင်းကောက်ယူသည့်မူတိုင်းတွင် အားသာချက် နှင့် အားနည်းချက်များရှိပါသည်။ တွေ့ရှိရာအရပ်၌ကောက်ယူသည့်မူသည် စာရင်းကောက်ယူရာတွင် ကျန်ခြင်း၊ ထပ်ခြင်း များကိုလျော့နည်းစေ၍ စာရင်းကောက်ယူမှုကိုပိုမိုလွယ်ကူစေပါသည်။ ၂၀၁၄ ခုနှစ် မြန်မာနိုင်ငံလူဦးရေနှင့်အိမ် အကြောင်းအရာသန်းခေါင်စာရင်းသည် တွေ့ရှိရာအရပ်၌ကောက်ယူသည့်မူကိုအခြေခံ၍ ကောက်ယူခဲ့ပါသည်။

**တစ်အိမ်တက်ဆင်းစာရင်းကောက်ယူနည်း** - သန်းခေါင်စာရင်းကောက်ယူနည်းတွင် အဓိကအားဖြင့် နည်း (၂) နည်းရှိပါသည်။ တစ်အိမ်တက်ဆင်းစာရင်းကောက်ယူနည်းနှင့် မေးခွန်းပုံစံများကို အိမ်ထောင်စုများသို့ဖြန့်ဝေပြီးကောက်ယူသည့်နည်း တို့ဖြစ်ပါသည်။ တစ်အိမ်တက်ဆင်းစာရင်းကောက်ယူနည်းတွင် လေ့ကျင့်သင်ကြားပေးထားသော စာရင်းကောက်မှ အိမ်ထောင်စု (သို့မဟုတ်) လူတစ်ဦးချင်းစီ၏အကြောင်းအရာများကိုမေးမြန်း၍ သက်ဆိုင်ရာမေးခွန်းပုံစံတွင် ဖြည့်သွင်းခြင်းဖြစ်ပါသည်။ မေးခွန်းပုံစံများကိုအိမ်ထောင်စုများသို့ဖြန့်ဝေပြီး ကောက်ယူသည့်နည်းသည် သန်းခေါင်စာရင်းမေးခွန်းပုံစံများကို သက်ဆိုင်ရာအိမ်ထောင်စုသို့ (သို့မဟုတ်) လူတစ်ဦးချင်းစီသို့ဖြန့်ဝေထားပြီး ၎င်းတို့မှ ကိုယ်တိုင်ဖြည့်သွင်းစေသောနည်းဖြစ်ပါသည်။ သန်းခေါင်စာရင်းမေးခွန်းပုံစံများကိုဖြန့်ဝေထားပြီး သန်းခေါင်စာရင်းတာဝန်ရှိသူမှ ပြန်လည်စုစည်းစစ်ဆေးရပါသည်။ မေးခွန်းပုံစံများကိုစာတိုက်မှသော်လည်းကောင်း၊ အင်တာနက်မှသော်လည်းကောင်းပေးပို့နိုင်ပါသည်။ ဖွံ့ဖြိုးဆဲနိုင်ငံများ၊ မေးခွန်းပုံစံများကိုကိုယ်တိုင်ဖြည့်သွင်းရန်အခက်အခဲရှိသူများ၊ မေးခွန်းပုံစံများကိုကိုယ်တိုင်ဖြည့်သွင်းရန်ဆန္ဒမရှိသူများအတွက် တစ်အိမ်တက်ဆင်းကောက်ယူသည့်နည်းလမ်းသည် အသင့်တော်ဆုံးနည်းလမ်းဟု ကုလသမဂ္ဂမှအကြံပြုထားပါသည်။ ၂၀၁၄ ခုနှစ် မြန်မာနိုင်ငံလူဦးရေနှင့်အိမ်အကြောင်းအရာသန်းခေါင်စာရင်းတွင် တစ်အိမ်တက်ဆင်းစာရင်းကောက်ယူသည့်နည်းကိုအသုံးပြုခဲ့ပါသည်။

**အဆောက်အအုံ** - အဆောက်အအုံဆိုသည်မှာ လူနေထိုင်ရန်နှင့် စီးပွားရေး၊ ဘာသာရေးနှင့် အခြားကိစ္စများအတွက် အသုံးပြုသောအဆောက်အအုံတစ်ခုဖြစ်ပါသည်။ လူနေထိုင်ရန်ရည်ရွယ်သောအဆောက်အအုံများသာ ဤသန်းခေါင်စာရင်းတွင် ထည့်သွင်းကောက်ယူခဲ့ပါသည်။ အဆောက်အအုံတစ်ခုတွင် လူနေအိမ်တစ်ခု (သို့မဟုတ်) တစ်ခုထက်ပိုရှိနိုင်ပါသည်။

**လူနေအိမ်** - လူနေအိမ်ဆိုသည်မှာ အိမ်ထောင်စုတစ်ခု (သို့မဟုတ်) တစ်ခုထက်ပိုသောအိမ်ထောင်စုများ နေထိုင်သည့်အိမ်ဖြစ်ပါသည်။ လူနေအိမ်သည် သီးခြားဝင်ပေါက်ထွက်ပေါက်ရှိရမည်။ အဆောက်အအုံတစ်ခု၌ လူနေအိမ်များစွာရှိနိုင်ပါသည်။

**သမားရိုးကျအိမ်ထောင်စု** - အမိုးတစ်မိုးအောက် (အဆောက်အအုံတစ်ခု (သို့မဟုတ်) ခြံဝင်း) တွင်ဆွေမျိုးတော်စပ်သည်ဖြစ်စေ၊ မတော်စပ်သည်ဖြစ်စေ အတူနေထိုင်ပြီးတစ်အိုးတည်းစားသောလူတစ်စုကိုဆိုလိုပါသည်။ အများအားဖြင့်၎င်းတို့ထဲမှတစ်ဦးဦးကို ခေါင်းဆောင် (သို့မဟုတ်) အိမ်ထောင်ဦးစီးအဖြစ်သတ်မှတ်ထားပါသည်။

**အဖွဲ့အစည်းအိမ်ထောင်စု** - တစ်ခါတစ်ရံ လူအစုအဖွဲ့အလိုက်အတူနေထိုင်ကြသော်လည်း ၎င်းတို့ကို သမားရိုးကျအိမ်ထောင်စုဟုသတ်မှတ်၍မရနိုင်ပါ။ ဥပမာ - ဘိုးဘွားရိပ်သာ၊ မိဘမဲ့ကျောင်း၊ ဆေးရုံ၊ ဘော်ဒါဆောင်၊ ဟိုတယ်၊ တည်းခိုခန်း၊ မသန်စွမ်းကျောင်း၊ အကျဉ်းထောင်၊ ဘုန်းကြီးကျောင်း၊ သီလရှင်ကျောင်း၊ စစ်တပ်၊ ရဲတန်းလျားနှင့် အလုပ်သမားတန်းလျားတို့ဖြစ်ပါသည်။ ဤသို့ အတူတကွနေထိုင်သောအစုအဖွဲ့ကို အဖွဲ့အစည်းအိမ်ထောင်စုအဖြစ် သတ်မှတ်ပါသည်။

**အိမ်ထောင်ဦးစီး** - အိမ်ထောင်စုတစ်စုတွင် အဓိကဆုံးဖြတ်ချက်များကိုချပေးသူဖြစ်ပြီး အိမ်ထောင်စုဝင်အားလုံးက အိမ်ထောင်ဦးစီးအဖြစ် အသိအမှတ်ပြုခံရသူကို အိမ်ထောင်ဦးစီးဟုခေါ်သည်။ အိမ်ထောင်ဦးစီးသည် အမျိုးသား (သို့မဟုတ်) အမျိုးသမီးဖြစ်နိုင်ပါသည်။ အိမ်ထောင်ဦးစီးသည် မိသားစုစားဝတ်နေရေးအတွက် အဓိကတာဝန်ရှိသူဖြစ်

ရန်မလိုပါ။ ၂၀၁၄ ခုနှစ် မြန်မာနိုင်ငံလူဦးရေနှင့်အိမ်အကြောင်းအရာသန်းခေါင်စာရင်း၌ သန်းခေါင်စာရင်းညတွင် အိမ်ထောင်ဦးစီးမရှိပါက အိမ်ထောင်စု၏ဒုတိယတာဝန်အရှိဆုံးအိမ်ထောင်စုဝင်ကို အိမ်ထောင်ဦးစီးဟုယူဆပါသည်။

**အိမ်ထောင်ဦးစီးနှင့်တော်စပ်ပုံ** - အိမ်ထောင်စုဝင်များသည် ၎င်းအိမ်ထောင်စု၏ အိမ်ထောင်ဦးစီးနှင့်ပတ်သက်သည့် တော်စပ်မှုဖြစ်ပါသည်။ (ဥပမာ - ဇနီး/ခင်ပွန်း၊ သား/သမီး၊ ညီ/ညီမ)

**သိပ်သည်းဆ** - ဧရိယာ (၁) စတုရန်းကီလိုမီတာတွင်နေထိုင်သောလူဦးရေကိုဆိုလိုပါသည်။ နယ်နိမိတ်တစ်ခုအတွင်း နေထိုင်သောလူဦးရေစုစုပေါင်းကို ၎င်းဒေသ၏ဧရိယာအကျယ်အဝန်းနှင့်စားခြင်းဖြင့် သိပ်သည်းဆကိုရရှိပြီး စတုရန်း ကီလိုမီတာဖြင့်ဖော်ပြပါသည်။ ထိုသို့တွက်ချက်ရာတွင် ကုန်းမြေကိုသာထည့်သွင်းတွက်ချက်ထားပါသည်။

**ကျေးလက်ဒေသ** - အထွေထွေအုပ်ချုပ်ရေးဦးစီးဌာနမှသတ်မှတ်ထားသော ကျေးရွာအုပ်စုများကိုဆိုလိုပါသည်။ ယေဘုယျအားဖြင့် ၎င်းဒေသများသည် လူဦးရေသိပ်သည်းဆနည်းသည့်ဒေသများဖြစ်ပြီး ၎င်းမြေဧရိယာများတွင် စိုက်ပျိုးရေးလုပ်ငန်းများကို အဓိကလုပ်ကိုင်ပါသည်။

**မြို့ပြဧရိယာ** - အထွေထွေအုပ်ချုပ်ရေးဦးစီးဌာနမှသတ်မှတ်ထားသော ရပ်ကွက်များဖြစ်ပါသည်။ ယေဘုယျအားဖြင့် အဆိုပါဒေသများတွင် အဆောက်အအုံနှင့်လူဦးရေထူထပ်ပြီး စက်မှုလုပ်ငန်းများဖွံ့ဖြိုးတိုးတက်ပါသည်။

**ပြည့်ပြီးအသက်** - သန်းခေါင်စာရင်းညတွင် နောက်ဆုံးပြည့်ပြီးသည့်မွေးနေ့အထိနေထိုင်ခဲ့သည့်နှစ်ပေါင်းကို ဆိုလိုပါ သည်။ အသက်ကို အောက်ပါအတိုင်းမှတ်ယူရန်ဖြစ်ပါသည် -

- (က) အသက် (၀) - (၁) နှစ်အောက်၊ အသက် (၁) နှစ်မပြည့်သေးသောသူများ
- (ခ) အသက် (၁) နှစ် - အသက် (၁) နှစ်ပြည့်ပြီးသူ (သို့မဟုတ်) အသက် (၁) နှစ်ထက်ကျော်သော်လည်း အသက် (၂) နှစ်မပြည့်သေးသောသူများ
- (ဂ) အသက် (၀ - ၄) အုပ်စု - အသက် (၅) နှစ်အောက်ရှိသူများ
- (ဃ) အသက် (၅ - ၉) အုပ်စု - အသက် (၅) နှစ်ပြည့်ပြီး အသက် (၁၀) နှစ်အောက်ရှိသူများ
- (င) အသက် ၉၀+ အုပ်စု - အသက် (၉၀) နှစ်နှင့်အထက်ရှိသောသူများ

**အိမ်ထောင်ရေးအခြေအနေ** - လူတစ်ဦးချင်းစီ၏ အိမ်ထောင်ရေးအခြေအနေဖြစ်ပါသည်။ အိမ်ထောင်ရေးအခြေအနေ ကို (၅) မျိုးခွဲခြားသတ်မှတ်ထားပါသည်။ အိမ်ထောင်မရှိသူ (အပျို/လူပျို)၊ အိမ်ထောင်လက်ရှိ၊ မုဆိုးဖို/မုဆိုးမ၊ ကွဲကွာ၊ သာသနာဝင်တို့ဖြစ်ပါသည်။

**မသန်စွမ်းမှု** - နေ့စဉ်လုပ်ငန်းဆောင်ရွက်မှုများ၊ အလုပ်လုပ်ကိုင်ဆောင်ရွက်မှု/သင်ယူမှုများ၊ လှုပ်ရှားမှုများတွင် အထောက်အကူမရှိပါက သာမန်လူများထက်ပို၍အခက်အခဲရှိသူများကိုဆိုလိုပါသည်။ ၂၀၁၄ ခုနှစ် လူဦးရေနှင့်အိမ် အကြောင်းအရာသန်းခေါင်စာရင်းတွင် မသန်စွမ်းမှုနှင့်ပတ်သက်၍ အောက်ပါတို့ကိုမေးမြန်းထားပါသည်-

- (က) လမ်းလျှောက်ခြင်း (ပိုးချဲ့အသုံးပြုခြင်း၊ တောင်ဝှေး၊ ချိုင်းထောက်အသုံးပြုခြင်း၊ ခြေဆာခြင်း၊ အမြင့် တက်ရာတွင်ခက်ခဲခြင်း)
- (ခ) အမြင် (အမြင်အာရုံအားနည်းခြင်း၊ မျက်စိမမြင်ခြင်း)



(ဂ) အကြား (အကြားအာရုံအားနည်းခြင်း၊ နားမကြားခြင်း)

(ဃ) မှတ်ဉာဏ်/အာရုံစူးစိုက်ခြင်း (ဖွံ့ဖြိုးမှုနှောင့်နှေးခြင်း၊ ကျောင်းနေရန်ခက်ခဲခြင်း၊ အခြားစိတ်ပိုင်းဆိုင်ရာအခြေအနေများ)

**ကိုင်ဆောင်သည့်လက်မှတ်** - လူတစ်ဦးချင်းစီ၏သက်သေခံအဖြစ်၊ ကိုယ်ရေးအကြောင်းအရာအချက်အလက်များပါဝင်သည့် ကတ်/လက်မှတ် ဖြစ်ပါသည်။ မြန်မာနိုင်ငံတွင် သက်သေခံကတ်/လက်မှတ် အမျိုးအစားပေါင်းများစွာထုတ်ပေးထားပြီး နိုင်ငံခြားသားများအတွက်နိုင်ငံကူးလက်မှတ်ကိုဆိုလိုပါသည်။

**မွေးဖွားရာဒေသ** - ဖြေဆိုသူမွေးဖွားသည့်အချိန်၌ ၎င်း၏မိခင်နေထိုင်သည့်နေမြေအရပ်ကိုဆိုလိုပါသည်။ မြန်မာနိုင်ငံပြင်ပ၌မွေးဖွားသူများအနေဖြင့် ၎င်းမွေးဖွားခဲ့သောနိုင်ငံသည် မွေးဖွားရာဒေသဖြစ်ပါသည်။

**နေမြေအရပ်** - ဖြေဆိုသူသည် လွန်ခဲ့သော (၁၂) လအတွင်းအနည်းဆုံး (၆) လ နေထိုင်ခဲ့သည့်ဒေသ (သို့မဟုတ်) နောင်လာမည့် (၁၂) လအတွင်း အနည်းဆုံး (၆) လနေထိုင်ရန်ရည်ရွယ်ထားသည့်နေရာဖြစ်ပါသည်။

**နောက်ဆုံးနေထိုင်ခဲ့သည့်ဒေသ** - ယခုလက်ရှိနေထိုင်သည့်နေမြေအရပ်ဒေသသို့မပြောင်းရွှေ့မီ နောက်ဆုံးနေထိုင်ခဲ့သော အရပ်ဒေသဖြစ်ပါသည်။ အကယ်၍ ဖြေဆိုသူသည်မည်သည့်ဒေသကိုမှမပြောင်းရွှေ့ခဲ့ပါက နေမြေအရပ်ဒေသနှင့် နောက်ဆုံးနေထိုင်ခဲ့သည့်နေရပ်ဒေသတို့ အတူတူပင်ဖြစ်ပါသည်။

**နေမြေအရပ်ဒေသ၌ နေထိုင်သည့်အချိန်ကာလ** - နေမြေအရပ်ဒေသ၌ စုစုပေါင်းတစ်ဆက်တည်းနေထိုင်ခဲ့သည့်ကာလဖြစ်ပါသည်။ ဖြေဆိုသူသည်အခြားဒေသများသို့ပြောင်းရွှေ့ခဲ့ခြင်းမရှိဘဲ နေမြေအရပ်ဒေသ၌တစ်ဆက်တည်းနေထိုင်ခဲ့သော နှစ်ပေါင်းဖြစ်ပါသည်။

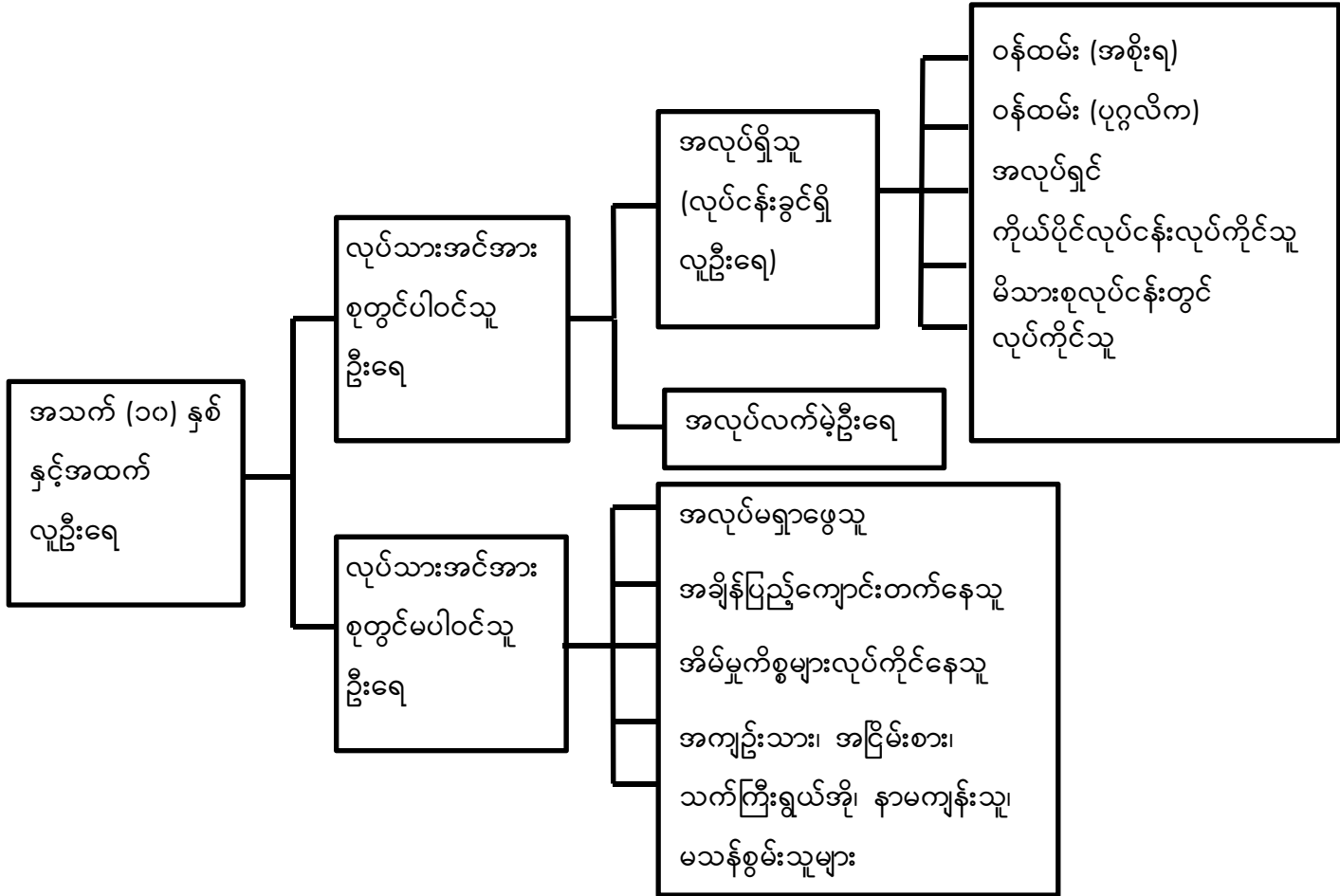
**ပညာရေး** - သင်ကြားခြင်းနှင့် သင်တန်းလမ်းညွှန်များမှတစ်ဆင့် သင်ကြားတတ်မြောက်ခြင်းကိုဆိုလိုပါသည်။ ၂၀၁၄ ခုနှစ် မြန်မာနိုင်ငံလူဦးရေနှင့်အိမ်အကြောင်းအရာသန်းခေါင်စာရင်းတွင် စာတတ်မြောက်မှု၊ ကျောင်းနေမှုအခြေအနေ၊ အမြင့်ဆုံးတက်ရောက်ပြီးစီးခဲ့သည့်အတန်း/အဆင့်တို့ကိုမေးမြန်းခဲ့ပါသည်။ ပညာရေးနှင့်ပတ်သက်၍ အမျိုးအစားခွဲခြားမှုများကို အောက်ပါအတိုင်းဖော်ပြထားပါသည် -

(က) **စာတတ်မြောက်မှု** - ဘာသာစကားတစ်ခုခုကို ကောင်းမွန်စွာရေးတတ်၊ ဖတ်တတ်ခြင်းကိုဆိုလိုပါသည်။

(ခ) **ကျောင်းတက်ရောက်မှုအခြေအနေ** - လွန်ခဲ့သည့်စာသင်နှစ်တွင် အတန်းပညာအဆင့်ဆင့်သင်ကြားနိုင်ရန် ပုံမှန်ဖွင့်လှစ်ထားသောတရားဝင်အသိအမှတ်ပြုစာသင်ကျောင်းများ (သို့မဟုတ်) ပညာရေးအစီအစဉ်များတွင်ပညာသင်ကြားနေသူများကိုဆိုလိုပါသည်။ မူလတန်း၊ အလယ်တန်း၊ အထက်တန်းနှင့် တက္ကသိုလ်အဆင့်တက်နေသူများ အားလုံးပါဝင်ပါသည်။ အဆိုပါကျောင်းနေမှုအခြေအနေတွင် (၁) လက်ရှိတွင်ကျောင်းတက်နေသူ၊ (၂) ကျောင်းတက်ဖူးသူ၊ (၃) လုံးဝ ကျောင်းမတက်ဘူးသူဟူ၍ (၃) မျိုးပါဝင်ပါသည်။

(ဂ) **အမြင့်ဆုံးတက်ရောက်ပြီးစီးခဲ့သည့်အတန်း/အဆင့်** - အစိုးရကျောင်းများ၊ အစိုးရအသိအမှတ်ပြုထားသည့်ပုဂ္ဂလိကကျောင်းများတွင် တက်ရောက်ပြီးစီးခဲ့သည့်အမြင့်ဆုံးပညာရေးအဆင့်/ဘွဲ့/ဒီဂရီကို ဆိုလိုပါသည်။

လုပ်သားအင်အားအခြေအနေ - သန်းခေါင်စာရင်းရည်ညွှန်းရက်မတိုင်မီ (၂၀၁၄ ခုနှစ်၊ မတ်လ ၂၉ ရက်) လွန်ခဲ့သည့် (၁၂) လအတွင်း လုပ်ကိုင်ခဲ့သောအဓိကလုပ်ဆောင်မှုများကိုဆိုလိုပါသည်။ အသက် (၁၀) နှစ်နှင့်အထက် လူဦးရေကို အောက်ပါအတိုင်းခွဲခြားဖော်ပြထားပါသည်-



**လုပ်သားအင်အားစု** - “အလုပ်ရှိသူ (လုပ်ငန်းခွင်ရှိလူဦးရေ)” နှင့် “အလုပ်လက်မဲ့” တို့ပါဝင်သည့် ယေဘုယျစကားရပ် တစ်ခုဖြစ်ပါသည်။

**အလုပ်ရှိသူ** - လူတစ်ယောက်သည် အမြတ်အစွန်းတစ်ခုခု (လစာ၊ လုပ်ခ၊ စီးပွားရေးအကျိုးအမြတ်စသည်) အတွက် သန်းခေါင်စာရင်းမကောက်မီ တစ်ပတ်အတွင်း (သို့မဟုတ်) တစ်နှစ်အတွင်း အချိန်ပြည့် (သို့မဟုတ်) (၆) လနှင့်အထက် အလုပ်လုပ်ခဲ့လျှင် ထိုသူကိုအလုပ်ရှိသည်ဟုဆိုလိုပါသည်။ ၎င်းတို့တွင် လစာမရသော်လည်း မိသားစုလုပ်ငန်းတွင် လုပ်ကိုင်သူ၊ စတိုးဆိုင်၊ ပုဂ္ဂလိကဆေးရုံအစရှိသည်တို့တွင်လုပ်ကိုင်နေသူများပါဝင်ပါသည်။

**အလုပ်လက်မဲ့** - အလုပ်လုပ်ကိုင်နိုင်သူဖြစ်သော်လည်း သတ်မှတ်ထားသည့်ကာလအတွင်း အလုပ်မရှိသူ၊ အလုပ်ရှာဖွေ နေသူကိုဆိုလိုပါသည်။

**လုပ်သားအင်အားစုတွင်မပါဝင်သူများ** - သန်းခေါင်စာရင်းကောက်ယူချိန်မတိုင်မီ ရက်သတ္တပတ်အတွင်း အလုပ်မရှိသူ၊ အလုပ်မရှာခဲ့သူ၊ အလုပ်မလုပ်နိုင်သူများကိုဆိုလိုပါသည်။ အဆိုပါအုပ်စုတွင် အချိန်ပြည့်ကျောင်းတက်နေသူ၊ အိမ်မှုကိစ္စ လုပ်သူ၊ သက်ကြီးရွယ်အိုများပါဝင်ပါသည်။



**လုပ်သားအမျိုးအစား** - အလုပ်ရှိသူများကို လွန်ခဲ့သော (၁၂) လအတွင်း ၎င်းတို့ဆောင်ရွက်သည့် စီးပွားရေးလုပ်ငန်း လုပ်ဆောင်မှုအလိုက်ခွဲခြားဖော်ပြခြင်းဖြစ်ပါသည်။ လုပ်သားအမျိုးအစားများကို အောက်ပါအတိုင်း အုပ်စု (၅) စုခွဲခြားထားပါသည်-

- (က) **အစိုးရဝန်ထမ်း** - အစိုးရဌာန/အဖွဲ့အစည်းများတွင် အလုပ်လုပ်ကိုင်နေသူများ
- (ခ) **ပုဂ္ဂလိက/အဖွဲ့အစည်းဝန်ထမ်း** - ပုဂ္ဂလိကလုပ်ငန်း၊ ပုဂ္ဂလိကအဖွဲ့အစည်းများ၊ ကုမ္ပဏီများ၊ အစိုးရမဟုတ်သောအဖွဲ့အစည်းများ၊ နိုင်ငံတကာအဖွဲ့အစည်းများ၊ ရောင်းဝယ်ရေးလုပ်ငန်းများတွင် လုပ်ကိုင်နေသူများ
- (ဂ) **အလုပ်ရှင်** - သတ်မှတ်ကာလအတွင်း ၎င်းတို့၏ကိုယ်ပိုင်စီးပွားရေးလုပ်ငန်းကို အလုပ်သမား (၁) ဦးဖြစ်စေ၊ (၁) ဦးထက်ပို၍ဖြစ်စေခန့်ထားပြီးလုပ်ငန်းလုပ်ကိုင်သူများ
- (ဃ) **ကိုယ်ပိုင်လုပ်ငန်းလုပ်ကိုင်သူ** - ကိုယ်ပိုင်စီးပွားရေး (သို့မဟုတ်) မိသားစုစီးပွားရေးတွင် မည်သည့်အလုပ်သမားကိုမျှခန့်ထားခြင်းမရှိဘဲ ကိုယ်တိုင်ဝင်ရောက်လုပ်ကိုင်သူ
- (င) **မိသားစုလုပ်ငန်းတွင်လုပ်ကိုင်သူ** - မိသားစုဝင်တစ်ဦးဦး၏စီးပွားရေးလုပ်ငန်း၊ စိုက်ပျိုးမွေးမြူရေး၊ ခြံလုပ်ငန်း၊ ကုန်ရောင်းကုန်ဝယ်လုပ်ငန်း (သို့မဟုတ်) အသက်မွေးဝမ်းကျောင်းလုပ်ငန်းတစ်ခုခုတွင် လုပ်အားခမရရှိဘဲလုပ်ကိုင်သူ

**လုပ်သားအင်အားပါဝင်နှုန်း** - အသက်အုပ်စုတစ်ခုတွင်ရှိသည့် လုပ်သားအင်အားနှင့် အဆိုပါအသက်အုပ်စုအတွင်းရှိ လူဦးရေတို့၏အချိုးကိုဆိုလိုပါသည်။ လုပ်သားအင်အားပါဝင်နှုန်းသည် အလုပ်လုပ်နိုင်သည့်လူဦးရေပမာဏကိုဖော်ပြသည့် အရေးကြီးသောအညွှန်းကိန်းဂဏန်းတစ်ခုဖြစ်ပါသည်။

**အလုပ်လက်မဲ့ရာခိုင်နှုန်း** - လုပ်သားအင်အားစုစုပေါင်းတွင် အလုပ်အကိုင်မရရှိသေးဘဲ အလုပ်ရှာနေသူနှင့် အလုပ်လုပ်ရန်ဆန္ဒရှိသူတို့၏ရာခိုင်နှုန်းကိုဆိုလိုပါသည်။ အဆိုပါလူဦးရေသည် အလုပ်ရှာဖွေနေသူများဖြစ်ပြီး အလုပ်လုပ်ရန်အဆင်သင့်ရှိသူများဖြစ်ပါသည်။

**အလုပ်အကိုင်ရရှိမှုနှင့် လူဦးရေအချိုး** - နိုင်ငံတစ်ခု၏အလုပ်ရှိသူဦးရေနှင့် အလုပ်လုပ်ကိုင်နိုင်သည့် လူဦးရေ (အသက် ၁၅ - ၆၄) ၏အချိုးအစားကိုပြသည့် စာရင်းအင်းဆိုင်ရာအချိုးတစ်ခုဖြစ်ပါသည်။ လူတစ်ဦးသည် တစ်ပတ်လျှင်အနည်းဆုံး (၁) နာရီကြာအလုပ်လုပ်ကိုင်ပါက ၎င်းကိုအလုပ်အကိုင်ရှိသူဟု နိုင်ငံတကာအလုပ်သမားအဖွဲ့ကြီးမှ သတ်မှတ်ထားပါသည်။

**မွေးနှုန်း** - အမျိုးသမီးတစ်ဦး၏ အသက်အရွယ်နှင့် အိမ်ထောင်ရေးအခြေအနေအလိုက် အမျိုးသမီးတစ်ဦး၏ ပျမ်းမျှအရှင်မွေးကလေးအရေအတွက်ကိုဆိုလိုပါသည်။ ၂၀၁၄ ခုနှစ် လူဦးရေနှင့်အိမ်အကြောင်းအရာသန်းခေါင်စာရင်းတွင် အသက် (၁၅) နှစ်နှင့်အထက် အိမ်ထောင်ကျဖူးသူအမျိုးသမီးတိုင်းကို ကလေးမွေးဖွားမှုနှင့်ပတ်သက်၍ မေးမြန်းထားပါသည်။

**အရှင်မွေးကလေး** - ကလေးငယ်မိခင်ဝမ်းမှကျွတ်ချိန်တွင် ငိုခြင်း၊ အသံပြုခြင်း၊ ခြေလက်များလှုပ်ရှားခြင်း စသည့် အသက်ရှင်သန်မှုသင်္ကေတတစ်ခုခုကို ပြုလုပ်သူကိုဆိုလိုပါသည်။ သန်းခေါင်စာရင်းတွင် အရှင်မွေးကလေးများကိုထည့်

သွင်းကောက်ယူခဲ့ပါသည်။ ထို့အပြင် အိမ်ထောင်ကျဖူးသည့်အမျိုးသမီးများ၏ နောက်ဆုံးအရှင်မွေးကလေး အကြောင်း အရာများကိုလည်းထည့်သွင်းကောက်ယူခဲ့ပါသည်။

**ကျား/မ အချိုး** - အမျိုးသမီးဦးရေ (၁၀၀) ဌှိရှိသည့် အမျိုးသားဦးရေကိုဆိုလိုပါသည်။

**စုစုပေါင်းကလေးမွေးနှုန်း** - အမျိုးသမီးတစ်ယောက် မွေးဖွားနိုင်သည့်ပျမ်းမျှကလေးအရေအတွက် (အမျိုးသမီးအားလုံး ကလေးမွေးဖွားနိုင်သည့် အသက်အပိုင်းအခြားပြီးဆုံးသည်အထိအသက်ရှင်ပြီး လက်ရှိမွေးနှုန်းအတိုင်းမွေးမည်ဆိုပါက) ကိုဆိုလိုပါသည်။

**အသက်အုပ်စုအလိုက် ကလေးမွေးနှုန်း** - အသက်အုပ်စုအလိုက် အမျိုးသမီး (၁၀၀၀) တစ်နှစ်အတွင်း မွေးဖွားသည့် ကလေးဦးရေကို တိုင်းတာခြင်းဖြစ်ပါသည်။ အသက်အုပ်စုအလိုက်ကလေးမွေးနှုန်းကိုတိုင်းတာရာတွင် သီးခြားဖော်ပြ ထားခြင်းမရှိပါက ပြက္ခဒိန်နှစ်ကိုအခြေခံ၍တွက်ချက်ပါသည်။

**မှီခိုသူအချိုး** - အလုပ်လုပ်ကိုင်နိုင်သည့်အသက်အရွယ် အသက် (၁၅) နှစ် မှ အသက် (၆၄) နှစ်ဦးရေ (၁၀၀) ပေါ်တွင် မှီခိုနေသည့် ကလေးဦးရေ (အသက် ၁၅ နှစ်အောက်) နှင့် သက်ကြီးရွယ်အိုဦးရေ (အသက် ၆၅ နှစ်နှင့်အထက်) တို့၏ အချိုးဖြစ်ပါသည်။ စုစုပေါင်းမှီခိုသူအချိုး၊ ကလေးမှီခိုသူအချိုးနှင့် သက်ကြီးရွယ်အိုမှီခိုသူအချိုးတို့ကို တိုင်းတာတွက် ချက်နိုင်ပါသည်။

# ကိုးကားချက်များ

- ၁။ ရှေ့ပြေးလူဦးရေစာရင်း၊ သန်းခေါင်စာရင်း ထုတ်ပြန်ချက် အမှတ် (၁)၊ ၂၀၁၄ ခုနှစ် လူဦးရေနှင့် အိမ်အကြောင်းအရာသန်းခေါင်စာရင်း၊ လူဝင်မှုကြီးကြပ်ရေးနှင့်ပြည်သူ့အင်အားဝန်ကြီးဌာန၊ မြန်မာ၊ ၂၀၁၄ ဩဂုတ်လ။
- ၂။ *The 1983 Population Census Report, Burma*. Immigration and Manpower Department. The Socialist Republic of the Union of Burma, Ministry of Home and Religious Affairs
- ၃။ ၁၉၇၃ ခုနှစ် လူဦးရေသန်းခေါင်စာရင်းအစီရင်ခံစာ (ပြည်ထောင်စု)၊ လူဝင်မှုကြီးကြပ်ရေးနှင့် ပြည်သူ့အင်အားဦးစီးဌာန၊ ပြည်ထဲရေးနှင့်သာသနာရေးဝန်ကြီးဌာန၊ ပြည်ထောင်စုဆိုရှယ်လစ်သမ္မတ မြန်မာနိုင်ငံတော်။
- ၄။ *Overview of the Results of the 2010 Population Census, Population and Households of Japan, 2010*: Statistics Bureau, Ministry of Internal Affairs and Communications, July 2013
- ၅။ *Principles and Recommendations for Population and Housing Censuses, Series M No 67/Rev. 2*; United Nations (2008)
- ၆။ *Population, An Introduction to Concepts and Issues*, Tenth Edition, San Diego State University; John R. Weeks (2008)
- ၇။ *The Methods and Materials of Demography, Condensed Edition*; Shyrock Henry S (1976)
- ၈။ *Manual for the development of Statistical Information for Disability Programmes and Policies. Statistics Population Groups*, No. 8. Sales No. E. 96.XVII.4, United Nations (1996)
- ၉။ *Country Report on 2007 Fertility and Reproductive Health Survey*, Department of Population, Ministry of Immigration and Population, Union of Myanmar
- ၁၀။ *Step-by-Step Guide to the Estimation of Child Mortality*, Department of International Economic and Social Affairs, Population Studies No. 107; United Nations New York 1990

အစီရင်ခံစာများကို အောက်ဖော်ပြပါ  
ဝက်ဘ်ဆိုဒ်များတွင် ရယူနိုင်ပါသည်။

[www.dop.gov.mm](http://www.dop.gov.mm)

(သို့မဟုတ်)

<http://myanmar.unfpa.org/census>

