



ပြည်ထောင်စုသမ္မတမြန်မာနိုင်ငံတော်

၂၀၁၄ ခုနှစ် မြန်မာနိုင်ငံလူဦးရေနှင့် အိမ်အကြောင်းအရာသန်းခေါင်စာရင်း


စစ်ကိုင်းတိုင်းဒေသကြီး

သန်းခေါင်စာရင်းအစီရင်ခံစာ အတွဲ (၃ - င)



ပြည်သူ့အင်အားဦးစီးဌာန
လူဝင်မှုကြီးကြပ်ရေးနှင့်ပြည်သူ့အင်အားဝန်ကြီးဌာန

၂၀၁၅ ခုနှစ်၊ မေလ



၂၀၁၄ ခုနှစ် မြန်မာနိုင်ငံလူဦးရေနှင့်အိမ်အကြောင်းအရာသန်းခေါင်စာရင်း

စစ်ကိုင်းတိုင်းဒေသကြီး

သန်းခေါင်စာရင်းအစီရင်ခံစာ အတွဲ (၃ - င)

ပြည်သူ့အင်အားဦးစီးဌာန
လူဝင်မှုကြီးကြပ်ရေးနှင့်ပြည်သူ့အင်အားဝန်ကြီးဌာန

ရုံးအမှတ် (၄၈)

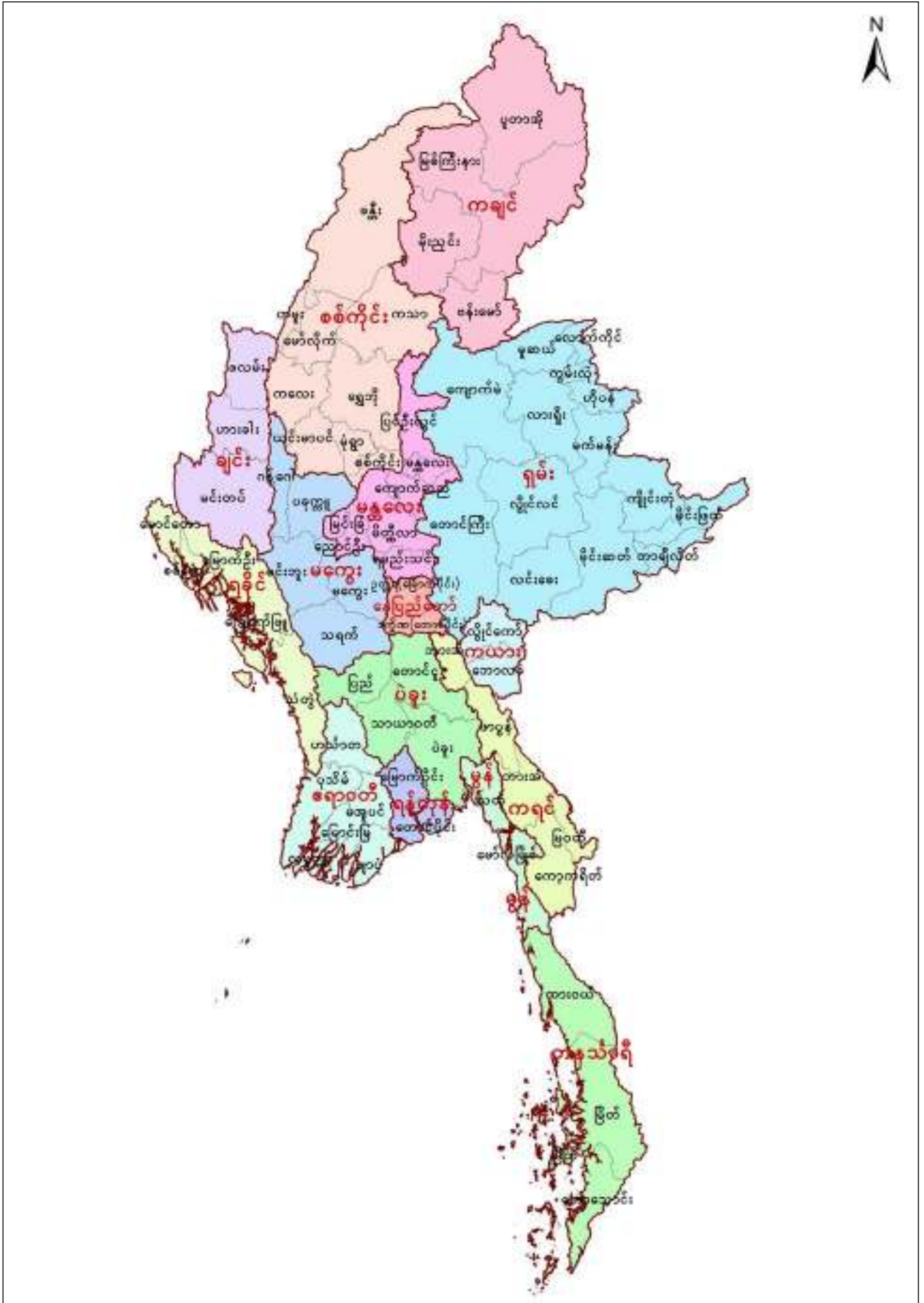
နေပြည်တော်

ဖုန်း - ၉၅-၆၇-၄၃၁၀၆၂

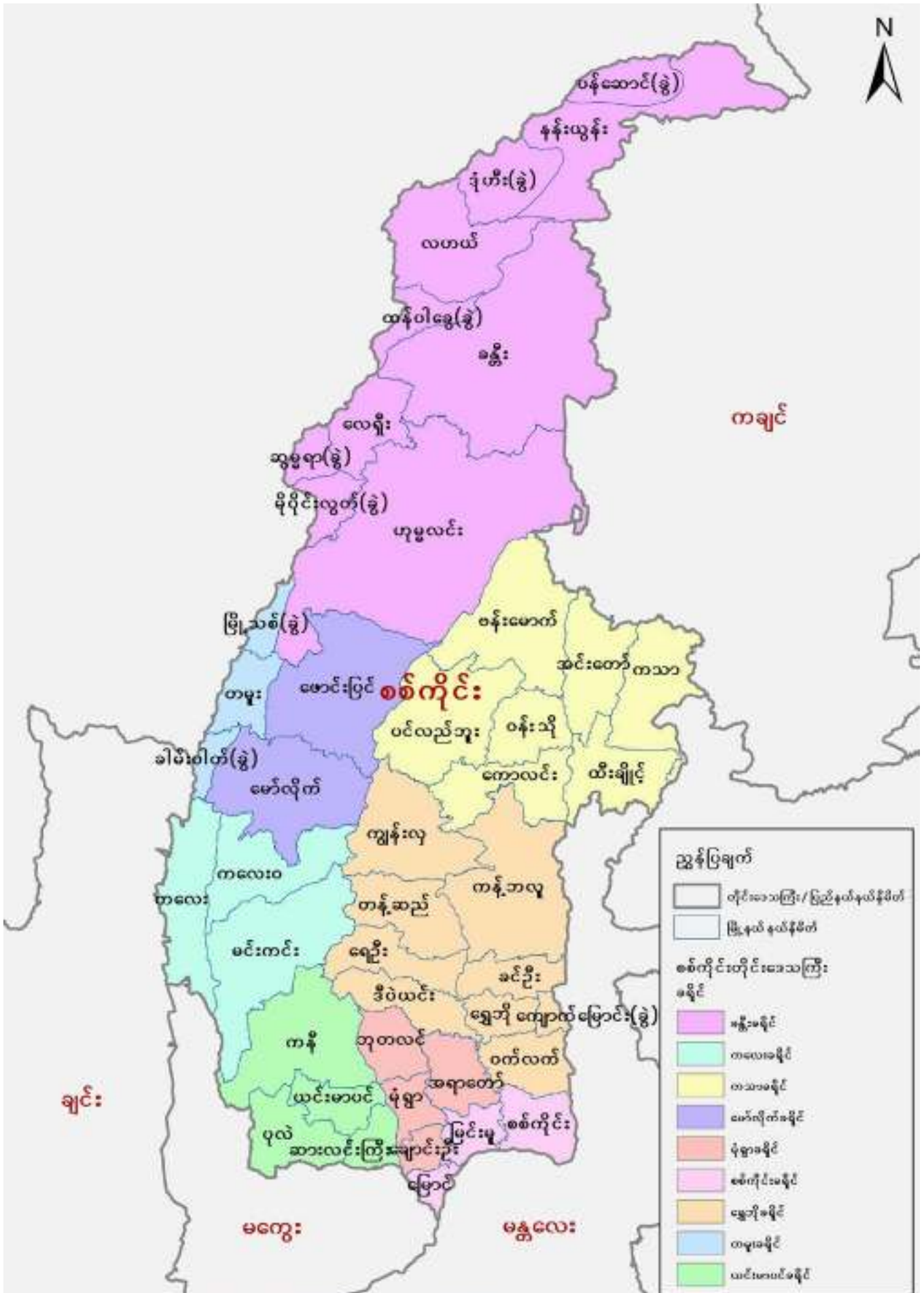
www.dop.gov.mm

၂၀၁၅ ခုနှစ်၊ မေလ

ပုံ (၁) - အုပ်ချုပ်မှုဒေသအလိုက်မြန်မာနိုင်ငံမြေပုံ (တိုင်းဒေသကြီး/ပြည်နယ်၊ ခရိုင်)



ပုံ (၂) - စစ်ကိုင်းတိုင်းဒေသကြီးမြေပုံ (ခရိုင်၊ မြို့နယ်)



ဥပဒေ

၂၀၁၄ ခုနှစ် ပြည်လုံးကျွတ် လူဦးရေနှင့်အိမ်အကြောင်းအရာသန်းခေါင်စာရင်းကို ၂၀၁၄ ခုနှစ်၊ မတ်လ (၂၉) ရက်နေ့မှ ဧပြီလ (၁၀)ရက်နေ့အထိ တွေ့ရှိရာအရပ်တွင် ကောက်ယူသည့်မူကို အသုံးပြု ကောက်ယူခဲ့ပါသည်။ သန်းခေါင်စာရင်းလုပ်ငန်းစဉ်ကြီးတစ်ခုလုံး အောင်မြင်စွာပြင်ဆင်အကောင်အထည်ဖော်ဆောင်ရွက်နိုင်ခဲ့ပြီး ရှေ့ပြေးလူဦးရေစာရင်းကို ၂၀၁၄ ခုနှစ်၊ ဩဂုတ်လတွင်လည်းကောင်း၊ ပင်မအစီရင်ခံစာကို ၂၀၁၅ ခုနှစ်၊ မေလတွင်လည်းကောင်း သတ်မှတ်ထားသည့် အချိန်ဇယားအတိုင်း ထုတ်ပြန်ကြေညာနိုင်ခဲ့ပါသည်။ ဤလုပ်ငန်းစဉ်များသည် ၂၀၁၃ ခုနှစ် လူဦးရေနှင့်အိမ်အကြောင်းအရာ သန်းခေါင်စာရင်းဥပဒေတွင် ပြည်သူများထံမှ ကောက်ခံရရှိထားသည့်အချက်အလက်များအား ထုတ်ပြန် ကြေညာရမည်ဆိုသည့်ပြဋ္ဌာန်းချက်ကို နိုင်ငံတော်အစိုးရက လေးစားလိုက်နာဆောင်ရွက်ရန် သန့်ဋ္ဌာန် ချမှတ်ထားကြောင်း သက်သေပြသည့် ပြယုဂ်တစ်ခုပင်ဖြစ်ပါသည်။ ယခုထုတ်ပြန်သည့် ပြည်ထောင်စုနှင့် တိုင်းဒေသကြီး/ပြည်နယ်အဆင့် ပင်မသန်းခေါင်စာရင်းအချက်အလက်များကိုသုံးသပ်၍ နိုင်ငံတော်နှင့် တိုင်းဒေသကြီး/ပြည်နယ်ဖွံ့ဖြိုးတိုးတက်ရေးလုပ်ငန်းစဉ်များတွင် အထောက်အကူပြုအစီအမံများ၊ ဆုံးဖြတ် ချက်များချမှတ်ရာတွင် ထိရောက်စွာအသုံးပြုနိုင်ကြမည်ဟုလည်း ကျွန်ုပ်အနေနှင့်လေးနက်စွာယုံကြည် မျှော်လင့်မိပါသည်။

သန်းခေါင်စာရင်းကောက်ယူရေးလုပ်ငန်းအတွက်ဖွဲ့စည်းခဲ့သည့် ဗဟိုသန်းခေါင်စာရင်းကော်မရှင်၊ သန်းခေါင်စာရင်းကော်မတီအဆင့်ဆင့်၊ အုပ်ချုပ်မှုအဆင့်အလိုက် လုပ်ငန်းအဖွဲ့များနှင့် နိုင်ငံတကာမှ ပညာရှင် (၁၅) ဦး ပါဝင်သော နိုင်ငံတကာနည်းပညာအကြံပေးအဖွဲ့တို့က သန်းခေါင်စာရင်းလုပ်ငန်းစဉ် တစ်ရပ်လုံးအောင်မြင်စွာဆောင်ရွက်နိုင်ရန် လိုအပ်သည့်စီမံခန့်ခွဲမှုနှင့် နည်းပညာဆိုင်ရာညွှန်ကြားချက် များဖြင့် ဦးဆောင်ဦးရွက်ပြုခဲ့ကြပါသည်။ ကုလသမဂ္ဂလူဦးရေရန်ပုံငွေအဖွဲ့၏ နည်းပညာအကူအညီ ကြောင့်လည်းကောင်း၊ နိုင်ငံတကာစံချိန်စံညွှန်းများအတိုင်းလိုက်နာလိုသည့် ကျွန်ုပ်တို့၏ ပြင်းပြသောဆန္ဒ တို့ကြောင့်လည်းကောင်း၊ ကုလသမဂ္ဂမှ ချမှတ်ထားသည့်လမ်းညွှန်ချက်များ၊ အကြံပြုချက်များအတိုင်း လိုက်နာဆောင်ရွက်နိုင်ခဲ့ပြီး နိုင်ငံတကာမှကျင့်သုံးသည့် အကောင်းဆုံးသန်းခေါင်စာရင်းကောက်ယူမှု ပုံစံကို အကောင်အထည်ဖော်နိုင်ခဲ့ပါသည်။

ယခုပင်မအစီရင်ခံစာ - စစ်ကိုင်းတိုင်းဒေသကြီး (သန်းခေါင်စာရင်းအစီရင်ခံစာအတွဲ ၃ - င) သည် ၂၀၁၄ ခုနှစ် လူဦးရေနှင့်အိမ်အကြောင်းအရာသန်းခေါင်စာရင်းအတွက် တတိယအဆင့်ထုတ်ပြန်မည့် အစီရင်ခံစာ (၁၅) ခုအနက်မှ တစ်ခုအပါအဝင်ဖြစ်ပါသည်။ ယခုအစီရင်ခံစာတွင် တိုင်းဒေသကြီး/ ပြည်နယ်အဆင့်၊ ခရိုင်အဆင့်၊ မြို့နယ်အဆင့်အိမ်ထောင်စု၊ လူဦးရေနှင့် လူမှုစီးပွားရေးအချက်အလက်များ ကိုအသေးစိတ်ဖော်ပြထားပါသည်။

ပဏာမလေ့လာဆန်းစစ်မှုများအရ ၂၀၁၄ ခုနှစ် လူဦးရေနှင့်အိမ်အကြောင်းအရာသန်းခေါင် စာရင်းမှရရှိသော အချက်အလက်များသည် ပြည့်စုံမှန်ကန်မှုရှိကြောင်း တွေ့ရှိရပါသည်။ ပြည်ထောင်စု အဆင့်အချက်အလက်များကို သန်းခေါင်စာရင်းအစီရင်ခံစာအတွဲ (၂) တွင် ဖော်ပြထားပြီး နေပြည်တော် ကောင်စီနယ်မြေအပါအဝင် တိုင်းဒေသကြီး/ပြည်နယ် (၁၅) ခု၏ အစီရင်ခံစာများကို အတွဲ (၃) တွင်

ဖော်ပြထားပါသည်။ သို့ရာတွင် ရခိုင်ပြည်နယ်မြောက်ပိုင်းရှိ ဒေသအချို့နှင့် ကချင်ပြည်နယ်အတွင်းရှိ နယ်မြေအနည်းငယ်တွင် အခက်အခဲအမျိုးမျိုးကြောင့် စာရင်းမကောက်ယူနိုင်သည်ကိုတွေ့ရှိရပါသည်။ ကရင်ပြည်နယ်၊ ဖာပွန်မြို့နယ်အတွင်းရှိ ဒေသအချို့တွင်လည်း စုစုပေါင်းလူဦးရေနှင့် ကျား/မ စာရင်းကို သာရရှိခဲ့ပါသည်။ နိုင်ငံတော်အစိုးရသည် ကုလသမဂ္ဂလူဦးရေရန်ပုံငွေအဖွဲ့နှင့်အတူ စာရင်းမကောက်ယူ နိုင်ခဲ့သည့်လူဦးရေကို အတတ်နိုင်ဆုံးနည်းပါးအောင် စာရင်းကောက်ရက်တိုးခဲ့သည့်နည်းလမ်းအပါ အဝင် ချဉ်းကပ်မှုမျိုးစုံဖြင့် ကြိုးပမ်းဆောင်ရွက်ခဲ့ပါသည်။ စာရင်းမကောက်ယူနိုင်သည့်ဒေသများအတွက် ခန့်မှန်းလူဦးရေကိုလည်း အတတ်နိုင်ဆုံးနီးစပ်အောင် ခန့်မှန်းတွက်ချက်ပြီး အစီရင်ခံစာတွင် ဖော်ပြထား ပါသည်။

သန်းခေါင်စာရင်းကောက်ယူရေးလုပ်ငန်းစဉ်ကြီးအတွက် ကူညီထောက်ပံ့ပေးခဲ့ကြသော ကုလ သမဂ္ဂလူဦးရေရန်ပုံငွေအဖွဲ့နှင့် ဖွံ့ဖြိုးတိုးတက်ရေးမိတ်ဖက်နိုင်ငံများဖြစ်သော ဩစတြေးလျ၊ ဖင်လန်၊ ဂျာမနီ၊ အီတလီ၊ နော်ဝေ၊ ဆွီဒင်၊ ဆွစ်ဇာလန်၊ ပြီတိုနှင့် အမေရိကန်ပြည်ထောင်စုတို့အား နိုင်ငံတော်အစိုးရကိုယ်စား လှိုက်လှဲစွာကျေးဇူးတင်ရှိပါကြောင်း ပြောကြားလိုပါသည်။ အဆိုပါအလှူရှင် နိုင်ငံများနှင့် အဖွဲ့အစည်းများ၏ ငွေကြေး၊ ပစ္စည်းကိရိယာနှင့် နည်းပညာအကူအညီများသည် သန်းခေါင် စာရင်းအောင်မြင်စွာ ကောက်ယူနိုင်ရေးအတွက် အရေးပါသောအထောက်အပံ့များ ဖြစ်ခဲ့ပါသည်။ အလှူရှင်နိုင်ငံများနှင့်အဖွဲ့အစည်းများသည် သန်းခေါင်စာရင်းလုပ်ငန်းအတွက်အရေးပါသည့်အကြံဉာဏ် များနှင့် လုပ်ငန်းစဉ်တိုင်းအတွက်နည်းပညာ၊ စက်ပစ္စည်းကိရိယာနှင့် အခြားအထောက်အကူပစ္စည်းများ ကူညီထောက်ပံ့ခြင်း၊ သန်းခေါင်စာရင်းမေးခွန်းပုံစံများပုံနှိပ်ခြင်း၊ သင်တန်းနည်းပြများနှင့် စာရင်းစစ်၊ စာရင်းကောက်များအားသင်တန်းပေးခြင်း၊ လူထုအသိပညာပေးလုပ်ငန်းများအတွက် စာစောင်များပုံနှိပ် ဖြန့်ဝေခြင်း၊ ကောက်ယူပြီးမေးခွန်းပုံစံများအားပုံရိပ်ဖတ်ခြင်း၊ အချက်အလက်များဆန်းစစ်လေ့လာခြင်း နှင့် အစီရင်ခံစာများပုံနှိပ်ထုတ်ဝေခြင်း အစရှိသည့်လုပ်ငန်းများတွင် ကူညီထောက်ပံ့ပေးခဲ့ပါသည်။

တစ်ချိန်တည်းမှာပင် ပြည်လုံးကျွတ်လူဦးရေနှင့်အိမ်အကြောင်းအရာသန်းခေါင်စာရင်းကောက်ယူ ခြင်းလုပ်ငန်းစဉ်အပေါ် အစစအရာရာ အနီးကပ်လမ်းညွှန်ပြသခဲ့ပါသော နိုင်ငံတော်သမ္မတကြီးအား လည်းကောင်း၊ ဗဟိုသန်းခေါင်စာရင်းကော်မရှင်နာယက ဒုတိယသမ္မတဒေါက်တာစိုင်းမောက်ခမ်းအား လည်းကောင်း၊ ဗဟိုသန်းခေါင်စာရင်းကော်မရှင်အဖွဲ့ဝင်များအားလည်းကောင်း၊ သက်ဆိုင်ရာ တိုင်းဒေသကြီး/ပြည်နယ်အတွင်း သန်းခေါင်စာရင်းကောက်ယူခြင်းလုပ်ငန်းများကို စီမံကြီးကြပ်လမ်းညွှန် မှုပေးခဲ့သော တိုင်းဒေသကြီး/ပြည်နယ် ဝန်ကြီးချုပ်များနှင့် တိုင်းဒေသကြီး/ပြည်နယ် လူဝင်မှုကြီးကြပ်ရေး နှင့် အမျိုးသားမှတ်ပုံတင်ရေးဦးစီးဌာနမှူးများအားလည်းကောင်း၊ အားသွန်ခွန်စိုက်ပိုင်းဝန်းကူညီဆောင် ရွက်ပေးခဲ့ကြသည့် ဝန်ကြီးဌာနများ၊ အဆင့်ဆင့်သောတိုင်းဒေသကြီး/ပြည်နယ်၊ ခရိုင်၊ မြို့နယ်အသီးသီးမှ သန်းခေါင်စာရင်းကော်မတီဝင်များအားလည်းကောင်း ကျေးဇူးဥပကာယတင်ရှိပါကြောင်း ပြောကြားလိုပါ သည်။ သန်းခေါင်စာရင်းလုပ်ငန်းကြီးတစ်ခုလုံး အချိန်မီပြီးစီးစေရန်နှင့် ညွှန်ကြားချက်များ၊ အစီရင်ခံစာ များကို အချိန်မီထုတ်ဝေဖြန့်ချိနိုင်ရေးအတွက် လုပ်ငန်းတာဝန်များကို မနားမနေ မဆုတ်မနစ် ကြိုးပမ်း ဆောင်ရွက်ခဲ့ကြသည့် ပြည်သူ့အင်အားဦးစီးဌာနနှင့် ကုလသမဂ္ဂလူဦးရေရန်ပုံငွေအဖွဲ့မှ အုပ်ချုပ်မှုနှင့် နည်းပညာဆိုင်ရာဝန်ထမ်းများကိုလည်းကောင်း၊ သင်တန်းနည်းပြများ၊ စာရင်းစစ်၊ စာရင်းကောက်များ အဖြစ် ဆောင်ရွက်ပေးခဲ့ကြသော ဝန်ကြီးဌာန၊ အဖွဲ့အစည်းအသီးသီးမှ ဝန်ထမ်းများနှင့် စေတနာရှင်၊ လုပ်အားရှင်အားလုံးကိုလည်းကောင်း မှတ်တမ်းတင်ဂုဏ်ပြုပါကြောင်း ပြောကြားလိုပါသည်။

၎င်းအပြင် သန်းခေါင်စာရင်းကောက်ယူရေးလုပ်ငန်းကြီးတွင် ဝိုင်းဝန်းကူညီပေးခဲ့ကြသော၊ အထူးသဖြင့် သန်းခေါင်စာရင်းမေးခွန်းများကို စိတ်အားထက်သန်စွာဖြေဆိုခြင်းဖြင့် ပူးပေါင်းကူညီခဲ့ကြသော နိုင်ငံတစ်ဝန်းရှိ ရဟန်းရှင်လူ၊ ပြည်သူလူထုနှင့် တိုင်းရင်းသားညီအစ်ကိုမောင်နှမများအားလုံးကိုလည်း ကျေးဇူးအထူးတင်ရှိပါကြောင်းနှင့် သန်းခေါင်စာရင်းမှရရှိလာသည့် တစ်ဦးချင်းအချက်အလက်များကို စာရင်းဇယားပြုစုရေးလုပ်ငန်းတွင်သာ အသုံးပြုသွားမည်ဖြစ်ပါကြောင်းကို ထပ်လောင်းကတိပေးပြောကြားအပ်ပါသည်။



ဦးခင်ရီ

ပြည်ထောင်စုဝန်ကြီး

လူဝင်မှုကြီးကြပ်ရေးနှင့်ပြည်သူ့အင်အားဝန်ကြီးဌာန

ပြည်ထောင်စုသမ္မတမြန်မာနိုင်ငံတော်အစိုးရ

မာတိကာ

ဥယျောဇဉ်	iii
စာရင်းဇယားများ (စစ်ကိုင်းတိုင်းဒေသကြီး)	vii
ပုံများ	x
အတိုကောက်စာလုံးများ	x
စစ်ကိုင်းတိုင်းဒေသကြီး လူဦးရေကိန်းဂဏန်းအချက်အလက်များ	၁
အပိုင်း(၁) သန်းခေါင်စာရင်းနောက်ခံအကြောင်းအရာများ	၇
၁.၁ နိဒါန်း	၇
၁.၂ ၂၀၁၄ ခုနှစ် လူဦးရေနှင့်အိမ်အကြောင်းအရာသန်းခေါင်စာရင်း	၈
၁.၂.၁ စီမံခန့်ခွဲမှုနှင့်စီမံချက်ရေးဆွဲခြင်း	၈
၁.၂.၂ စာရင်းကောက်ကွက်မြေပုံများရေးဆွဲခြင်း	၈
၁.၂.၃ သန်းခေါင်စာရင်းမေးခွန်းပုံစံများနှင့် လက်စွဲစာစောင်များပြုစုခြင်း	၉
၁.၂.၄ စာရင်းစစ်/စာရင်းကောက်များခန့်ထားခြင်းနှင့်သင်တန်းပေးခြင်း	၉
၁.၂.၅ သန်းခေါင်စာရင်းကောက်ယူခြင်း	၁၀
၁.၂.၆ စာရင်းဇယားပြုစုခြင်း	၁၀
၁.၂.၇ လွတ်လပ်သောစောင့်ကြည့်လေ့လာရေးအဖွဲ့	၁၁
၁.၂.၈ ရှေ့ပြေးလူဦးရေစာရင်း	၁၁
၁.၃ အချက်အလက်များ၏ အရည်အသွေးကောင်းမွန်စေရန် ဆောင်ရွက်မှုများ	၁၂
အပိုင်း(၂) ပင်မအစီရင်ခံစာ အကျဉ်းချုပ်	၁၅
၂.၁ လူဦးရေ	၁၅
၂.၂ လူဦးရေအရွယ်အစားနှင့်ပြောင်းလဲမှု	၁၇
၂.၃ လူဦးရေသိပ်သည်းဆ	၁၇
၂.၄ မြို့ပြ/ကျေးလက်လူဦးရေ	၁၈
၂.၅ ကျား/မ လူဦးရေ	၁၈
၂.၆ လူဦးရေပိုမိုမစ်	၁၈
၂.၇ မွေးဖွားမှုနှင့် ကလေးသေဆုံးမှု	၂၀
အပိုင်း(၃) စာရင်းဇယားများ	၂၁
နောက်ဆက်တွဲ - ၁။ သန်းခေါင်စာရင်း မေးခွန်းပုံစံ	၂၂၄
နောက်ဆက်တွဲ - ၂။ သန်းခေါင်စာရင်းဆိုင်ရာဝေါဟာရအဓိပ္ပာယ်သတ်မှတ်ချက်များ	၂၂၉
ကိုးကားချက်များ	၂၃၆

စာရင်းဇယားများ (စစ်ကိုင်းတိုင်းဒေသကြီး)

ဇယားနံပါတ်	ရေးသားဖော်ပြချက်
	အပိုင်း (က) လူဦးရေဆိုင်ရာအချက်အလက်များ
ဇယား (က - ၁)	အိမ်ထောင်စုအမျိုးအစားအလိုက် လူဦးရေကို ကျား/မ နှင့် မြို့ပြ/ကျေးလက် ခွဲခြားဖော်ပြသော ဇယား (တိုင်းဒေသကြီး၊ ခရိုင်၊ မြို့နယ်)
ဇယား (က - ၂)	အိမ်ထောင်ဦးစီး အမျိုးအစားအလိုက် အိမ်ထောင်စုများနှင့် အိမ်ထောင်စုအမျိုးအစားအလိုက် လူဦးရေ၊ ပျမ်းမျှအိမ်ထောင်စုအရွယ်အစားကို ဖော်ပြသောဇယား (တိုင်းဒေသကြီး၊ ခရိုင်၊ မြို့နယ်)
ဇယား (က - ၃)	မြို့ပြနှင့် ကျေးလက်နေလူဦးရေကို ကျား/မ၊ ကျား/မ အချိုးနှင့် မြို့ပြနေလူဦးရေ ရာခိုင်နှုန်းကို ဖော်ပြသောဇယား (တိုင်းဒေသကြီး၊ ခရိုင်၊ မြို့နယ်)
ဇယား (က - ၄)	လူဦးရေကို အသက်တစ်နှစ်ချင်းစီအလိုက် ကျား/မ နှင့် မြို့ပြ/ကျေးလက် ခွဲခြားဖော်ပြသော ဇယား (တိုင်းဒေသကြီး)
ဇယား (က - ၅)	လူဦးရေကို အသက်အုပ်စုအလိုက် ကျား/မ နှင့် မြို့ပြ/ကျေးလက် ခွဲခြားဖော်ပြသောဇယား (တိုင်းဒေသကြီး၊ ခရိုင်)
ဇယား (က - ၆)	အသက်အုပ်စုကြီးများအလိုက် လူဦးရေနှင့် မိမိတို့အချိုးများကို မြို့ပြ/ကျေးလက် ခွဲခြား ဖော်ပြသောဇယား (တိုင်းဒေသကြီး၊ ခရိုင်၊ မြို့နယ်)
ဇယား (က - ၇)	အိမ်ထောင်စုအရွယ်အစားအလိုက် အိမ်ထောင်စုဝင်အရေအတွက်ကို ဖော်ပြသောဇယား (တိုင်းဒေသကြီး၊ ခရိုင်၊ မြို့နယ်)
	အပိုင်း (ခ) လူမှုရေးဆိုင်ရာအချက်အလက်များ
ဇယား (ခ - ၁)	အိမ်ထောင်စုလူဦးရေကို အိမ်ထောင်ဦးစီးနှင့်တော်စပ်ပုံအလိုက် ကျား/မ ခွဲခြားဖော်ပြသော ဇယား (တိုင်းဒေသကြီး၊ ခရိုင်)
ဇယား (ခ - ၂)	အသက် (၁၀) နှစ်နှင့်အထက် အိမ်ထောင်စုနှင့် အဖွဲ့အစည်းလူဦးရေကို အိမ်ထောင်ရေး အခြေအနေနှင့် အသက်အုပ်စုအလိုက် ကျား/မ ခွဲခြားဖော်ပြသောဇယား (တိုင်းဒေသကြီး)
ဇယား (ခ - ၃)	အသက် (၁၅) နှစ်နှင့်အထက်လူဦးရေကို အိမ်ထောင်ရေးအခြေအနေနှင့် ကျား/မ ခွဲခြား ဖော်ပြသောဇယား (တိုင်းဒေသကြီး၊ ခရိုင်၊ မြို့နယ်)
	အပိုင်း (ဂ) ပြည်တွင်း/ပြည်ပ ရွှေ့ပြောင်းသွားလာခြင်း
ဇယား (ဂ - ၁)	နိုင်ငံခြားသို့ ရောက်ရှိနေသော အိမ်ထောင်စုဝင်များကို ရောက်ရှိနေထိုင်သည့် နိုင်ငံနှင့် နေထိုင်ခဲ့သည့် ခရိုင်အလိုက် ကျား/မ ခွဲခြားဖော်ပြသောဇယား (တိုင်းဒေသကြီး၊ ခရိုင်)
ဇယား (ဂ - ၂)	နိုင်ငံခြားသို့ ရောက်ရှိနေသော အိမ်ထောင်စုဝင်များကို ရောက်ရှိနေထိုင်သည့် နိုင်ငံနှင့် နိုင်ငံခြားတွင် ရောက်ရှိနေသည့် ကာလအပိုင်းအခြားအလိုက် ကျား/မ ခွဲခြားဖော်ပြသောဇယား (တိုင်းဒေသကြီး)
	အပိုင်း (ဃ) ပညာရေးဆိုင်ရာ အချက်အလက်များ
ဇယား (ဃ - ၁)	အသက် (၅) နှစ်နှင့်အထက် အိမ်ထောင်စုလူဦးရေကို စာတတ်မြောက်မှုရာခိုင်နှုန်းနှင့် အသက်အုပ်စုအလိုက် ကျား/မ ခွဲခြားဖော်ပြသောဇယား (တိုင်းဒေသကြီး၊ ခရိုင်)
ဇယား (ဃ - ၂)	အသက် (၁၅) နှစ်နှင့်အထက် အိမ်ထောင်စုလူဦးရေကို စာတတ်မြောက်မှုရာခိုင်နှုန်းနှင့် မြို့ပြ/ကျေးလက်အလိုက် ကျား/မ ခွဲခြားဖော်ပြသောဇယား (တိုင်းဒေသကြီး၊ ခရိုင်၊ မြို့နယ်)
ဇယား (ဃ - ၃)	အသက် (၅) နှစ်နှင့်အထက်လူဦးရေကို အသက်အပိုင်းအခြားနှင့် ကျောင်းတက်ရောက်မှု အခြေအနေအလိုက် ကျား/မ ခွဲခြားဖော်ပြသောဇယား (တိုင်းဒေသကြီး၊ ခရိုင်)

ဇယားနံပါတ်	ရေးသားဖော်ပြချက်
ဇယား (ဃ - ၄)	အသက် (၅) နှစ် မှ (၂၉) နှစ်အတွင်း အိမ်ထောင်စုလူဦးရေကို ကျောင်းတက်ရောက်မှု အခြေအနေအလိုက် ကျား/မ ခွဲခြားဖော်ပြသောဇယား (တိုင်းဒေသကြီး၊ ခရိုင်၊ မြို့နယ်)
ဇယား (ဃ - ၅(က))	အသက် (၅) နှစ်နှင့်အထက်လူဦးရေကို အမြင့်ဆုံးတက်ရောက် ပြီးစီးခဲ့သည့်အတန်းနှင့် အသက်အပိုင်းအခြားအလိုက် ကျား/မ ခွဲခြားဖော်ပြသောဇယား (မြို့ပြ/ကျေးလက်) (တိုင်းဒေသကြီး)
ဇယား (ဃ - ၅(ခ))	အသက် (၅) နှစ်နှင့်အထက်လူဦးရေကို အမြင့်ဆုံးတက်ရောက်ပြီးစီးခဲ့သည့်အတန်းနှင့် အသက်အပိုင်းအခြားအလိုက် ကျား/မ ခွဲခြားဖော်ပြသောဇယား (မြို့ပြ) (တိုင်းဒေသကြီး)
ဇယား (ဃ - ၅(ဂ))	အသက် (၅) နှစ်နှင့်အထက်လူဦးရေကို အမြင့်ဆုံးတက်ရောက်ပြီးစီးခဲ့သည့်အတန်းနှင့် အသက်အပိုင်းအခြားအလိုက် ကျား/မ ခွဲခြားဖော်ပြသောဇယား (ကျေးလက်) (တိုင်းဒေသကြီး)
ဇယား (ဃ - ၆(က))	အသက် (၂၅) နှစ်နှင့်အထက် အိမ်ထောင်စုနှင့်အဖွဲ့အစည်းလူဦးရေကို အမြင့်ဆုံးတက်ရောက် ပြီးစီးခဲ့သည့် အတန်းအလိုက် ကျား/မ ခွဲခြားဖော်ပြသောဇယား (တိုင်းဒေသကြီး၊ ခရိုင်၊ မြို့နယ်)
ဇယား (ဃ - ၆(ခ))	အသက် (၂၅) နှစ်နှင့်အထက် အိမ်ထောင်စုလူဦးရေကို အမြင့်ဆုံးတက်ရောက် ပြီးစီးခဲ့သည့် အတန်းအလိုက် ကျား/မ ခွဲခြားဖော်ပြသောဇယား (တိုင်းဒေသကြီး၊ ခရိုင်၊ မြို့နယ်)
ဇယား (ဃ - ၆(ဂ))	အသက် (၂၅) နှစ်နှင့်အထက် အဖွဲ့အစည်းလူဦးရေကို အမြင့်ဆုံးတက်ရောက် ပြီးစီးခဲ့သည့် အတန်းအလိုက် ကျား/မ ခွဲခြားဖော်ပြသောဇယား (တိုင်းဒေသကြီး၊ ခရိုင်၊ မြို့နယ်)
အပိုင်း (င) စီးပွားရေးဆိုင်ရာအချက်အလက်များ	
ဇယား (င - ၁(က))	အသက် (၁၀) နှစ်နှင့်အထက် လူဦးရေကို လုပ်သားအင်အားပါဝင်နှုန်း၊ အလုပ်လက်မဲ့ ရာခိုင်နှုန်း၊ အလုပ်အကိုင်ရရှိမှုနှင့် လူဦးရေအချိုးတို့ကို အသက်အုပ်စုအလိုက် ကျား/မ ခွဲခြား ဖော်ပြသောဇယား (မြို့ပြ/ကျေးလက်) (တိုင်းဒေသကြီး)
ဇယား (င - ၁(ခ))	အသက် (၁၀) နှစ်နှင့်အထက် လူဦးရေကို လုပ်သားအင်အားပါဝင်နှုန်း၊ အလုပ်လက်မဲ့ ရာခိုင်နှုန်း၊ အလုပ်အကိုင်ရရှိမှုနှင့် လူဦးရေအချိုးတို့ကို အသက်အုပ်စုအလိုက် ကျား/မ ခွဲခြား ဖော်ပြသောဇယား (မြို့ပြ) (တိုင်းဒေသကြီး)
ဇယား (င - ၁(ဂ))	အသက် (၁၀) နှစ်နှင့်အထက် လူဦးရေကို လုပ်သားအင်အားပါဝင်နှုန်း၊ အလုပ်လက်မဲ့ ရာခိုင်နှုန်း၊ အလုပ်အကိုင်ရရှိမှုနှင့် လူဦးရေအချိုးတို့ကို အသက်အုပ်စုအလိုက် ကျား/မ ခွဲခြား ဖော်ပြသောဇယား (ကျေးလက်) (တိုင်းဒေသကြီး)
ဇယား (င - ၂)	အသက် (၁၀) နှစ်နှင့်အထက် လူဦးရေကို လုပ်သားအမျိုးအစားအလိုက် ကျား/မ ခွဲခြား ဖော်ပြသောဇယား (တိုင်းဒေသကြီး၊ ခရိုင်၊ မြို့နယ်)
အပိုင်း (စ) ကလေးမွေးဖွားမှုနှင့် သေဆုံးမှုအကြောင်းအရာများ	
ဇယား (စ - ၁)	အသက် (၁၅ - ၅၄) နှစ်ရှိ အိမ်ထောင်ကျဖူးသူအမျိုးသမီး၊ ကလေးမွေးဖွားမှုနှင့် သေဆုံးမှုများ ကို မိခင်၏အသက်အုပ်စုအလိုက် ဖော်ပြသောဇယား (တိုင်းဒေသကြီး၊ ခရိုင်)
ဇယား (စ - ၂)	အသက် (၁၅ - ၄၉) နှစ်ရှိ အိမ်ထောင်ကျဖူးသူအမျိုးသမီးများ၏ (၁၂) လအတွင်း ကလေး မွေးဖွားမှုနှင့် သေဆုံးမှုများကို မိခင်၏ အသက်အုပ်စုအလိုက် ဖော်ပြသောဇယား (တိုင်းဒေသကြီး၊ ခရိုင်)
အပိုင်း (ဆ) ကိုင်ဆောင်သည့်လက်မှတ်အမျိုးအစား	
ဇယား (ဆ - ၁)	အသက် (၁၀) နှစ်နှင့်အထက် လူဦးရေကို ကိုင်ဆောင်သည့်လက်မှတ် အမျိုးအစားအလိုက် အသက်အုပ်စုဖြင့် ဖော်ပြသောဇယား (တိုင်းဒေသကြီး)
ဇယား (ဆ - ၂)	အသက် (၁၀) နှစ်နှင့်အထက် လူဦးရေကို ကိုင်ဆောင်သည့်လက်မှတ် အမျိုးအစားအလိုက် မြို့ပြ/ကျေးလက် ခွဲခြားဖော်ပြသောဇယား (တိုင်းဒေသကြီး၊ ခရိုင်၊ မြို့နယ်)

ဇယားနံပါတ်	ရေးသားဖော်ပြချက်
	အပိုင်း (၉) မသန်စွမ်းမှုအကြောင်းအရာ
ဇယား (၉ - ၁)	မသန်စွမ်းရာခိုင်နှုန်းနှင့် မသန်စွမ်းမှုအမျိုးအစားအလိုက် လူဦးရေကို ကျား/မ အလိုက်၊ အသက်အုပ်စုအလိုက် ဖော်ပြသောဇယား (တိုင်းဒေသကြီး)
ဇယား (၉ - ၂)	မသန်စွမ်းရာခိုင်နှုန်းနှင့် မသန်စွမ်းမှုအမျိုးအစားအလိုက် လူဦးရေကို ကျား/မ အလိုက် မြို့နယ်အဆင့်ထိ ဖော်ပြသောဇယား (တိုင်းဒေသကြီး၊ ခရိုင်၊ မြို့နယ်)
	အပိုင်း (၅) အိမ်အကြောင်းအရာ
ဇယား (၅ - ၁)	နေအိမ်အမျိုးအစားအလိုက် အိမ်ထောင်စုအရေအတွက်ကို ဖော်ပြသောဇယား (တိုင်းဒေသကြီး၊ ခရိုင်၊ မြို့နယ်)
ဇယား (၅ - ၂)	အိမ်ပိုင်ဆိုင်မှုအမျိုးအစားအလိုက် အိမ်ထောင်စုအရေအတွက်ကို ဖော်ပြသောဇယား (တိုင်းဒေသကြီး၊ ခရိုင်၊ မြို့နယ်)
ဇယား (၅ - ၃)	အသုံးပြုသည့် အိမ်သာအမျိုးအစားအလိုက် အိမ်ထောင်စုအရေအတွက်ကို ဖော်ပြသောဇယား (တိုင်းဒေသကြီး၊ ခရိုင်၊ မြို့နယ်)
ဇယား (၅ - ၄(က))	နေအိမ်အဆောက်အအုံတွင် အမိုးအတွက် အဓိကအသုံးပြုသည့် ပစ္စည်းအမျိုးအစားအလိုက် အိမ်ထောင်စုအရေအတွက်ကို ဖော်ပြသောဇယား (တိုင်းဒေသကြီး၊ ခရိုင်၊ မြို့နယ်)
ဇယား (၅ - ၄(ခ))	နေအိမ်အဆောက်အအုံတွင် အကာအတွက် အဓိကအသုံးပြုသည့် ပစ္စည်းအမျိုးအစားအလိုက် အိမ်ထောင်စုအရေအတွက်ကို ဖော်ပြသောဇယား (တိုင်းဒေသကြီး၊ ခရိုင်၊ မြို့နယ်)
ဇယား (၅ - ၄(ဂ))	နေအိမ်အဆောက်အအုံတွင် အခင်းအတွက် အဓိကအသုံးပြုသည့် ပစ္စည်းအမျိုးအစားအလိုက် အိမ်ထောင်စုအရေအတွက်ကို ဖော်ပြသောဇယား (တိုင်းဒေသကြီး၊ ခရိုင်၊ မြို့နယ်)
	အပိုင်း (ည) အိမ်အသုံးအဆောင်ပစ္စည်းများ
ဇယား (ည - ၁)	အလင်းရောင်အတွက် အဓိကအသုံးပြုသည့် မီးအမျိုးအစားအလိုက် အိမ်ထောင်စု အရေအတွက်ကို ဖော်ပြသောဇယား (တိုင်းဒေသကြီး၊ ခရိုင်၊ မြို့နယ်)
ဇယား (ည - ၂)	သောက်ရေအတွက် အဓိကအသုံးပြုသည့် ရေအမျိုးအစားအလိုက် အိမ်ထောင်စု အရေအတွက်ကို ဖော်ပြသောဇယား (တိုင်းဒေသကြီး၊ ခရိုင်၊ မြို့နယ်)
ဇယား (ည - ၃)	သုံးရေအတွက် အဓိကအသုံးပြုသည့် ရေအမျိုးအစားအလိုက် အိမ်ထောင်စု အရေအတွက်ကို ဖော်ပြသောဇယား (တိုင်းဒေသကြီး၊ ခရိုင်၊ မြို့နယ်)
ဇယား (ည - ၄)	အစားအစာချက်ပြုတ်စားသောက်ရန်အတွက် အဓိကအသုံးပြုသည့် လောင်စာအမျိုးအစား အလိုက် အိမ်ထောင်စုအရေအတွက်ကို ဖော်ပြသောဇယား (တိုင်းဒေသကြီး၊ ခရိုင်၊ မြို့နယ်)
ဇယား (ည - ၅)	ဆက်သွယ်ရေးနှင့် အိမ်အသုံးအဆောင်ပစ္စည်းများ သုံးစွဲနိုင်မှုအလိုက် အိမ်ထောင်စု အရေအတွက်ကို ဖော်ပြသောဇယား (တိုင်းဒေသကြီး၊ ခရိုင်၊ မြို့နယ်)
ဇယား (ည - ၆)	သယ်ယူပို့ဆောင်ရေးအတွက်အသုံးပြုသည့် ယာဉ်အမျိုးအစားအလိုက် အိမ်ထောင်စု အရေအတွက်ကို ဖော်ပြသောဇယား (တိုင်းဒေသကြီး၊ ခရိုင်၊ မြို့နယ်)

ပုံများ

- ပုံ (၁) အုပ်ချုပ်မှုဒေသအလိုက် မြန်မာနိုင်ငံမြေပုံ (တိုင်းဒေသကြီး/ပြည်နယ်၊ ခရိုင်)
- ပုံ (၂) စစ်ကိုင်းတိုင်းဒေသကြီးမြေပုံ (ခရိုင်၊ မြို့နယ်)
- ပုံ (၃) တိုင်းဒေသကြီး/ပြည်နယ်များ၏ လူဦးရေအချိုးအစား
- ပုံ (၄) လူဦးရေပိရမစ်၊ ၂၀၁၄ ခုနှစ်၊ စစ်ကိုင်းတိုင်းဒေသကြီး
- ပုံ (၅) လူဦးရေပိရမစ်၊ ၂၀၁၄ ခုနှစ်၊ မြန်မာနိုင်ငံ

အတိုကောက်စာလုံးများ

အာဆီယံ	အရှေ့တောင်အာရှနိုင်ငံများအသင်း
ICR	Intelligent Character Recognition (ပုံရိပ်နှင့် စာလုံးများဖတ်ခြင်း)
KFI	Key-in From Image (ဂဏန်းသင်္ကေတဖတ်ခြင်း)
OMR	Optical Mark Recognition/Readers (ပုံရိပ်ဖမ်းခြင်း/ပုံရိပ်ဖတ်စက်)

စစ်ကိုင်းတိုင်းဒေသကြီး လူဦးရေကိန်းဂဏန်းအချက်အလက်များ

ခရိုင်အရေအတွက်	၉
မြို့နယ်/မြို့နယ်ခွဲအရေအတွက်	၄၅
လူဦးရေစုစုပေါင်း	၅,၃၂၅,၃၄၇
ကျား ဦးရေ	၂,၅၁၆,၉၄၉ (၄၇.၂၆%)
မ ဦးရေ	၂,၈၀၈,၃၉၈ (၅၂.၇၄%)
မြို့ပြလူဦးရေရာခိုင်နှုန်း	၁၇%
ဧရိယာအကျယ်အဝန်း (စတုရန်းကီလိုမီတာ)	၉၃,၇၀၂.၅
လူဦးရေသိပ်သည်းဆ (တစ်စတုရန်းကီလိုမီတာ)	၅၆.၈
အသက်အလယ်ကိန်း	၂၇.၄
အိမ်ထောင်စုအရေအတွက်	၁,၀၉၆,၈၅၇
မြို့ပြအိမ်ထောင်စုရာခိုင်နှုန်း	၁၆.၈%
အမျိုးသမီးအိမ်ထောင်ဦးစီးရာခိုင်နှုန်း	၂၄.၈%
ပျမ်းမျှအိမ်ထောင်စုအရွယ်အစား	၄.၆
အသက်အပိုင်းအခြားအလိုက်လူဦးရေရာခိုင်နှုန်း	
ကလေးဦးရေ (အသက် ၀ - ၁၄ နှစ်)	၂၈.၇%
အလုပ်လုပ်နိုင်သူဦးရေ (အသက် ၁၅ - ၆၄ နှစ်)	၆၅.၁%
သက်ကြီးရွယ်အိုဦးရေ (အသက် ၆၅ နှစ်နှင့်အထက်)	၆.၂%
မှီခိုသူအချိုး	
စုစုပေါင်းမှီခိုသူအချိုး	၅၃.၅
ကလေးမှီခိုသူအချိုး	၄၄.၀
သက်ကြီးရွယ်အိုမှီခိုသူအချိုး	၉.၅
သက်ကြီးရွယ်အိုညွှန်ကိန်း	၂၁.၇

ကျား/မ အချိုး	၉၀ (မ ၁၀၀ တွင်ရှိသော ကျား ဦးရေ)		
အသက် (၁၅) နှစ်နှင့်အထက်စာတတ်မြောက်မှုရာခိုင်နှုန်း	၉၃.၇%		
ကျား စာတတ်မြောက်မှုရာခိုင်နှုန်း	၉၆.၆%		
မ စာတတ်မြောက်မှုရာခိုင်နှုန်း	၉၁.၄%		
မသန်စွမ်းသူဦးရေ	အရေအတွက်	ရာခိုင်နှုန်း	
မသန်စွမ်းသူ (မည်သည့်မသန်စွမ်းမှုအမျိုးအစားမဆို)	၁၇၇,၈၅၂	၃.၃	
လမ်းလျှောက်/အမြင့်တက်/ပစ္စည်းကိုင်တွယ်	၇၃,၈၆၈	၁.၄	
အမြင်	၈၃,၇၃၆	၁.၆	
အကြား	၅၁,၇၅၇	၁.၀	
သင်ယူလေ့လာခြင်း/မှတ်ဉာဏ်/အာရုံစူးစိုက်ခြင်း	၆၀,၇၂၁	၁.၁	
ကိုင်ဆောင်သည့်လက်မှတ်အမျိုးအစား (အသက် ၁၀ နှစ်နှင့် အထက်)	အရေအတွက်	ရာခိုင်နှုန်း	
နိုင်ငံသားစိစစ်ရေးကတ်	၃,၁၂၇,၀၇၆	၇၂.၀	
ဧည့်နိုင်ငံသားကတ်	၁,၉၃၇	၀.၁	
နိုင်ငံသားပြုခွင့်ရသူကတ်	၆,၁၆၅	၀.၁	
အမျိုးသားမှတ်ပုံတင်ကတ်	၃၄,၅၉၁	၀.၈	
သာသနာဝင်ကတ်	၃၀,၂၈၀	၀.၇	
ယာယီသက်သေခံကတ်	၉,၃၀၅	၀.၂	
နိုင်ငံခြားသားမှတ်ပုံတင်လက်မှတ်	၂၀၈	၀.၁ ရာခိုင်နှုန်းထက် နည်းသည်။	
နိုင်ငံခြားသားနိုင်ငံကူးလက်မှတ်	၁,၅၈၀	၀.၁	
မည်သည့်ကတ်မှမကိုင်ဆောင်သူ	၁,၁၃၀,၂၄၈	၂၆.၀	
လုပ်သားအင်အားပါဝင်နှုန်း	စုစုပေါင်း	ကျား	မ
အသက် (၁၀) နှစ်နှင့်အထက်	၆၁.၀%	၇၃.၉%	၄၉.၈%
အသက် (၁၅) နှစ်နှင့်အထက်	၆၇.၉%	၈၃.၅%	၅၄.၇%
အသက် (၁၅ - ၆၄) နှစ်	၇၂.၃%	၈၇.၅%	၅၉.၁%

အလုပ်လက်မဲ့ရာခိုင်နှုန်း	စုစုပေါင်း	ကျား	မ
အသက် (၁၀) နှစ်နှင့်အထက်	၃.၇%	၃.၅%	၄.၀%
အသက် (၁၅) နှစ်နှင့်အထက်	၃.၅%	၃.၃%	၃.၈%
အသက် (၁၅ - ၆၄) နှစ်	၃.၆%	၃.၄%	၃.၉%
အလုပ်အကိုင်ရရှိမှုနှင့်လူဦးရေအချိုး	စုစုပေါင်း	ကျား	မ
အသက် (၁၀) နှစ်နှင့်အထက်	၅၈.၇%	၇၁.၃%	၄၇.၈%
အသက် (၁၅) နှစ်နှင့်အထက်	၆၅.၅%	၈၀.၇%	၅၂.၆%
အသက် (၁၅ - ၆၄) နှစ်	၆၉.၇%	၈၄.၅%	၅၆.၈%
အိမ်ပိုင်ဆိုင်မှု			
ပိုင်ရှင်	၉၃.၂%		
အိမ်ငှား	၂.၇%		
အခမဲ့ (မိဘ/ယောက္ခမ/ဆွေမျိုး/မိတ်ဆွေ)	၁.၇%		
အစိုးရဝန်ထမ်းအိမ်ရာ	၁.၈%		
ပုဂ္ဂလိကဝန်ထမ်းအိမ်ရာ	၀.၄%		
အခြား	၀.၂%		
နေအိမ်အဆောက်အအုံအတွက်အဓိကအသုံးပြုသည့်ပစ္စည်းများ	အကာ	အခင်း	အမိုး
ဓနိ/သက်ကယ်/အင်ဖက်	၁.၃%	-	၃၁.၅%
ဝါး	၆၆.၁%	၁၁.၁%	၅.၄%
မြေကြီး	၀.၁%	၂၆.၄%	-
သစ်သား	၂၁.၁%	၅၁.၇%	၀.၂%
သွပ်	၀.၁%	-	၅၉.၅%
အုတ်ကြွပ်/အုတ်/ကွန်ကရစ်	၁၀.၄%	၁၀.၁%	၀.၅%
အခြား	၀.၉%	၀.၇%	၂.၉%

အစားအစာချက်ပြုတ်စားသောက်ရန်အတွက်အဓိကအသုံးပြုသည့်လောင်စာ	
လျှပ်စစ်မီး	၈.၇%
ဓာတ်ငွေ့	၀.၁ ရာခိုင်နှုန်းထက်နည်းသည်။
ရေနံဆီမီး	၀.၁ ရာခိုင်နှုန်းထက်နည်းသည်။
ဘိုင်အိုဂက်စ်	၀.၁%
သစ်သား/ထင်း	၈၁.၈%
မီးသွေး/လောင်စာတောင့်	၈.၄%
ကျောက်မီးသွေး	၀.၂%
အခြား	၀.၈%
အလင်းရောင်အတွက်အဓိကအသုံးပြုသည့်မီးအမျိုးအစား	
လျှပ်စစ်မီး	၂၄.၂%
ရေနံဆီမီး	၀.၉%
ဖယောင်းတိုင်မီး	၁၅.၇%
ဘက်ထရီမီး	၂၄.၇%
မီးစက် (ပုဂ္ဂလိက)	၁၆.၅%
ရေအားလျှပ်စစ် (ပုဂ္ဂလိက)	၀.၈%
နေရောင်ခြည်စွမ်းအင်သုံး (ဆိုလာပြား)	၁၁.၈%
အခြား	၅.၄%
သောက်ရေအတွက်အဓိကအသုံးပြုသည့်ရေအမျိုးအစား	
ရေပိုက်လိုင်း	၇.၅%
အဝီစိတွင်း	၄၇.၀%
ရေတွင်း (အုတ်စီ)	၂၄.၁%
ရေသန့်စက်/ရေသန့်ဘူး	၂.၅%
စုစုပေါင်းရေကောင်းရေသန့်ရရှိမှု	၈၁.၁%
ရေတွင်း (အကာအရံမဲ့)	၃.၂%
ရေကန်	၅.၁%
မြစ်/ချောင်း/တူးမြောင်း	၇.၂%

တောင်ကျရေ/မိုးရေ	၁.၅%
အခြား	၁.၉%
စုစုပေါင်းရေကောင်းရေသန့်မရရှိမှု	၁၈.၉%
သုံးရေအတွက်အဓိကအသုံးပြုသည့်ရေအမျိုးအစား	
ရေပိုက်လိုင်း	၈.၅%
အဝီစိတွင်း	၄၉.၉%
ရေတွင်း (အုတ်စီ)	၂၃.၈%
ရေတွင်း (အကာအရံမဲ့)	၃.၃%
ရေကန်	၄.၅%
မြစ်/ချောင်း/တူးမြောင်း	၇.၀%
တောင်ကျရေ/မိုးရေ	၁.၂%
ရေသန့်စက်/ရေသန့်ဘူး	၀.၁ ရာခိုင်နှုန်းထက်နည်းသည်။
အခြား	၁.၈%
အိမ်သာအမျိုးအစား	
ရေဆွဲအိမ်သာ	၁.၂%
ရေလောင်း/ယင်လုံအိမ်သာ	၇၀.၄%
စုစုပေါင်းသန့်ရှင်းသောယင်လုံအိမ်သာဆောက်လုပ်သုံးစွဲမှု	၇၁.၆%
တွင်း/လောင်းအိမ်သာ	၁၁.၁%
တွင်းမရှိအိမ်သာ	၀.၆%
အခြား	၀.၅%
အိမ်သာမရှိ	၁၆.၂%
ဆက်သွယ်ရေးပစ္စည်းများသုံးစွဲနိုင်မှုအခြေအနေ	
ရေဒီယို	၄၂.၈%
ရုပ်မြင်သံကြား	၄၂.၁%
ကြိုးဖုန်း	၄.၀%
လက်ကိုင်ဖုန်း	၂၁.၇%

ကွန်ပျူတာ	၁.၆%
အိမ်တွင်အင်တာနက်တပ်ဆင်ထားခြင်း	၂.၆%
မည်သည့်ပစ္စည်းမျှမရှိသည့် ရာခိုင်နှုန်း	၃၁.၅%
ပစ္စည်းအားလုံးရှိသည့် ရာခိုင်နှုန်း	၀.၂%
သယ်ယူပို့ဆောင်ရေးယာဉ်များသုံးစွဲနိုင်မှုအခြေအနေ	
ကား/ထရပ်ကား/ဗင်န်	၁.၇%
မော်တော်ဆိုင်ကယ်/လျှပ်စစ်စက်ဘီး/သုံးဘီးကား	၅၅.၈%
စက်ဘီး	၄၀.၅%
(၄) ဘီးပါထော်လာဂျီ	၁.၈%
ကနူးလှေ၊ သမ္ဗန်	၃.၅%
စက်လှေ၊ မော်တော်ဘုတ်	၁.၅%
လှည်း (ကျွဲ၊ နွား၊ မြင်း.....စသဖြင့်)	၄၂.၂%

အပိုင်း(၁)

သန်းခေါင်စာရင်းနောက်ခံအကြောင်းအရာများ

၁.၁ နိဒါန်း

ပြည်ထောင်စုသမ္မတမြန်မာနိုင်ငံတော်အစိုးရသည် နှစ်ပေါင်း (၃၀) ကြာ မကောက်ယူနိုင်ခဲ့သော ပြည်လုံးကျွတ် လူဦးရေနှင့်အိမ်အကြောင်းအရာသန်းခေါင်စာရင်းကို ၂၀၁၄ ခုနှစ်၊ ဧပြီလတွင် ကောက်ယူခဲ့ပါသည်။ မြန်မာနိုင်ငံတွင် ကိုလိုနီခေတ်ကာလတစ်လျှောက်လုံး၌ လူဦးရေသန်းခေါင်စာရင်းများကို ပုံမှန်ကောက်ယူခဲ့ပါသည်။ မြန်မာနိုင်ငံ လွတ်လပ်ရေးရပြီးနောက်ပိုင်း ပြည်လုံးကျွတ်သန်းခေါင်စာရင်းများကို ၁၉၇၃ ခုနှစ်တွင် တစ်ကြိမ်၊ ၁၉၈၃ ခုနှစ်တွင် တစ်ကြိမ်နှင့် ယခု ၂၀၁၄ ခုနှစ်၊ ဧပြီလတွင် တစ်ကြိမ်ကောက်ယူခဲ့ပါသည်။ သန်းခေါင်စာရင်းမကောက်နိုင်သောကာလ များတွင် မွေးဖွားမှုနှင့် မျိုးဆက်ပွားကျန်းမာရေးစစ်တမ်းများ၊ မိသားစုနှင့်လူငယ်လူရွယ်စစ်တမ်း၊ လူဦးရေပြောင်းလဲမှုနှင့် မွေးဖွားမှုစစ်တမ်းများနှင့် အခြားသောလူဦးရေစစ်တမ်းများကို ပုံမှန်ကောက်ယူခြင်းဖြင့် နိုင်ငံတော်၏မူဝါဒများချမှတ်နိုင် ရေးနှင့်စီမံကိန်းရေးဆွဲရေးအတွက် လူဦးရေဆိုင်ရာအချက်အလက်များပံ့ပိုးနိုင်ခဲ့ပါသည်။

နိုင်ငံတိုင်းတွင်သန်းခေါင်စာရင်းသည် လူဦးရေဆိုင်ရာအချက်အလက်များနှင့် အိမ်ထောင်စုများ၏ဝိသေသ လက္ခဏာများကိုရရှိနိုင်သည့် အရေးကြီးသောရင်းမြစ်တစ်ခု ဖြစ်ပါသည်။ သန်းခေါင်စာရင်း၏ ထူးခြားသောအရည် အသွေးတစ်ခုမှာ အုပ်ချုပ်မှုဧရိယာအသေးငယ်ဆုံးအဆင့်ထိ အချက်အလက်များကို ပံ့ပိုးပေးနိုင်ခြင်းပင်ဖြစ်ပါသည်။ ကောက်ယူရရှိသော အချက်အလက်များသည် အုပ်ချုပ်မှုနယ်ပယ်အဆင့်တိုင်းတွင် ထိရောက်သော ဖွံ့ဖြိုးရေးစီမံကိန်း များရေးဆွဲခြင်း၊ အထောက်အထားပေါ်အခြေခံသော ဆုံးဖြတ်ချက်များချမှတ်ခြင်းတို့အတွက် မရှိမဖြစ်လိုအပ်ပါသည်။ သန်းခေါင်စာရင်းမှ ကောက်ယူရရှိသောအချက်အလက်များသည် နိုင်ငံတော်၏သယံဇာတရင်းမြစ်များ ခွဲဝေသတ်မှတ် ခြင်း၊ နယ်မြေဧရိယာနယ်နိမိတ်များကို ပြန်လည်ဆန်းစစ်နိုင်ခြင်း၊ စာသင်ကျောင်း၊ ဆေးရုံနှင့် ကျန်းမာရေးဌာနများ၊ လမ်းများစသည့် လူမှုအခြေခံအဆောက်အအုံများ တည်ဆောက်ပေးခြင်းနှင့် သုတေသနလုပ်ငန်းများအတွက် အသုံးဝင် ပါသည်။ ထို့အပြင် သန်းခေါင်စာရင်းအချက်အလက်များသည် နိုင်ငံတော်ဖွံ့ဖြိုးတိုးတက်ရေးစီမံကိန်းများ၊ ထောင်စုနှစ် ရည်မှန်းချက်များ၊ လူဦးရေနှင့်ဖွံ့ဖြိုးတိုးတက်မှုညီလာခံမှ ချမှတ်ခဲ့သည့်ပန်းတိုင်များစသည့် ပြည်တွင်းပြည်ပဖွံ့ဖြိုး တိုးတက်မှုဆိုင်ရာလုပ်ဆောင်ချက်များကို ဆန်းစစ်လေ့လာရာတွင်လည်း အထောက်အပံ့ဖြစ်စေပါသည်။ သို့ဖြစ်ပါ၍ ၂၀၁၄ ခုနှစ် လူဦးရေနှင့်အိမ်အကြောင်းအရာ သန်းခေါင်စာရင်းကို မဖြစ်မနေကောက်ယူရန် လိုအပ်ခဲ့ခြင်းဖြစ်ပါသည်။

၂၀၁၄ ခုနှစ် လူဦးရေနှင့်အိမ်အကြောင်းအရာသန်းခေါင်စာရင်းရလဒ် အစီရင်ခံစာများကို အဆင့် (၃) ဆင့်ဖြင့် ထုတ်ပြန်ရန်စီစဉ်ထားပါသည်။ ပထမအဆင့်အနေဖြင့် ရှေ့ပြေးလူဦးရေစာရင်း (သန်းခေါင်စာရင်းအစီရင်ခံစာအတွဲ -၁) စာအုပ်ကို ၂၀၁၄ ခုနှစ်၊ ဩဂုတ်လတွင် ထုတ်ပြန်ကြေညာခဲ့ပြီးဖြစ်ပါသည်။ ဒုတိယအဆင့်တွင် သန်းခေါင်စာရင်း ပင်မအစီရင်ခံစာများအား အတွဲ (၂) ခုဖြင့် ထုတ်ဝေမည်ဖြစ်ပါသည်။ သန်းခေါင်စာရင်းအစီရင်ခံစာအတွဲ (၂) တွင် ပြည်ထောင်စု တိုင်းဒေသကြီး/ပြည်နယ်အသီးသီး၏ အသေးစိတ်အချက်အလက်များပါဝင်ပြီး သန်းခေါင်စာရင်း အစီရင်ခံစာ အတွဲ (၃) တွင် တိုင်းဒေသကြီး/ပြည်နယ်တစ်ခုစီ၏ အစီရင်ခံစာ (၁၅) ခု ပါဝင်ပါသည်။ ဂဏန်းသင်္ကေတ တင်ရန် လိုအပ်သောအချက်အလက်များနှင့် ညှိနှိုင်းဆွေးနွေးမှုများပြုလုပ်ရန် လိုအပ်သည့်အချက်အလက်များကို ၂၀၁၆ ခုနှစ် နှစ်ဦးပိုင်းတွင်ထုတ်ပြန်နိုင်ရန် ရည်မှန်းထားပါသည်။ တတိယအဆင့်ထုတ်ပြန်ခြင်းတွင် သန်းခေါင်စာရင်း

အချက်အလက်များကို ခေါင်းစဉ်အလိုက် အသေးစိတ်ဆန်းစစ်လေ့လာထားသည့် အစီရင်ခံစာများ ပါဝင်မည်ဖြစ်ပါသည်။

ယခုအစီရင်ခံစာသည် သန်းခေါင်စာရင်း အစီရင်ခံစာ အတွဲ (၃) တွင် ပါဝင်သော တိုင်းဒေသကြီး/ပြည်နယ် အစီရင်ခံစာများတွင် တစ်ခုအပါအဝင်ဖြစ်ပြီး စစ်ကိုင်းတိုင်းဒေသကြီး၏အချက်အလက်များပါဝင်ပါသည်။

ယခုအစီရင်ခံစာတွင်ပါရှိသည့် သန်းခေါင်စာရင်းဆိုင်ရာဝေါဟာရအဓိပ္ပာယ်သတ်မှတ်ချက်များနှင့် သန်းခေါင်စာရင်းလုပ်ငန်းစဉ်ကို နောက်ဆက်တွဲ (၂) တွင် ဖော်ပြထားပါသည်။

၁.၂ ၂၀၁၄ ခုနှစ် လူဦးရေနှင့်အိမ်အကြောင်းအရာသန်းခေါင်စာရင်း

၁.၂.၁ စီမံခန့်ခွဲမှုနှင့်စီမံချက်ရေးဆွဲခြင်း

၂၀၁၄ ခုနှစ် လူဦးရေနှင့်အိမ်အကြောင်းအရာသန်းခေါင်စာရင်း ကောက်ယူခြင်းလုပ်ငန်း၏ စီမံခန့်ခွဲမှုများ၊ စီမံချက်ရေးဆွဲခြင်းနှင့် အကောင်အထည်ဖော်ဆောင်ရွက်ခြင်းလုပ်ငန်းများကို လူဝင်မှုကြီးကြပ်ရေးနှင့်ပြည်သူ့အင်အား ဝန်ကြီးဌာန၊ ပြည်သူ့အင်အားဦးစီးဌာနမှ တာဝန်ယူဆောင်ရွက်ခဲ့ပါသည်။ ၂၀၁၃ ခုနှစ်တွင် ထုတ်ပြန်ခဲ့သည့် လူဦးရေနှင့် အိမ်အကြောင်းအရာသန်းခေါင်စာရင်းဥပဒေ၊ ဥပဒေအမှတ် (၁၉) တွင် ပြည်သူ့အင်အားဦးစီးဌာနအား သန်းခေါင်စာရင်း ကောက်ယူချိန်တွင် နိုင်ငံအတွင်းရှိအိမ်ထောင်စုတိုင်း/လူတိုင်းကို စာရင်းကောက်ယူရန် အာဏာအပ်နှင်းထားပါသည်။ သန်းခေါင်စာရင်းဥပဒေနှင့်အညီ သန်းခေါင်စာရင်းစီမံချက်လုပ်ငန်းများကို အောင်မြင်စွာအကောင်အထည်ဖော်ဆောင် နိုင်ရန်အတွက် သန်းခေါင်စာရင်းကော်မတီအဆင့်ဆင့်ကိုစီမံအုပ်ချုပ်မှုအဆင့်အလိုက်ဖွဲ့စည်းခဲ့ပါသည်။ တိုင်းဒေသကြီး/ ပြည်နယ်အဆင့်တွင် တိုင်းဒေသကြီး/ပြည်နယ် ဝန်ကြီးချုပ်များသည် တိုင်းဒေသကြီး/ပြည်နယ် သန်းခေါင်စာရင်း ကော်မတီ၏ ဥက္ကဋ္ဌများအဖြစ် သန်းခေါင်စာရင်းလုပ်ငန်းစဉ်တစ်ခုလုံး အကောင်အထည်ဖော်ဆောင်ရွက်ရေးအတွက် တာဝန်ယူဆောင်ရွက်ခဲ့ပါသည်။

သန်းခေါင်စာရင်းလုပ်ငန်းစဉ်တစ်ခုလုံးတွင် ပါဝင်သည့်လုပ်ငန်းများအားလုံးကို အကဲဖြတ်တွက်ချက်၍ သန်းခေါင်စာရင်းကောက်ယူခြင်းလုပ်ငန်းစီမံချက်ကို ၂၀၁၁ ခုနှစ်မှ စတင်ရေးဆွဲခဲ့ပါသည်။ မြေပုံရေးဆွဲခြင်း၊ စာရင်းဇယားပြုစုခြင်း၊ သန်းခေါင်စာရင်းနှင့်ဆက်နွှယ်ဖြစ်ပေါ်လာနိုင်သည့်ပြဿနာများ၊ ဘဏ္ဍာငွေလိုအပ်ချက်၊ မေးခွန်း ပုံစံပြုစုခြင်း၊ လူထုအသိပညာပေးလုပ်ငန်းများနှင့် သန်းခေါင်စာရင်းရလဒ်များဆန်းစစ်လေ့လာခြင်း၊ ဆွေးနွေးပွဲများ ပြုလုပ်ခြင်း၊ ထုတ်ပြန်ကြေညာခြင်း စသည့်လုပ်ငန်းများကိုအကဲဖြတ်သုံးသပ်ခဲ့ပါသည်။ အဆိုပါအကဲဖြတ်မှုများကို သန်းခေါင်စာရင်းစီမံချက်ရေးဆွဲရာတွင် ထည့်သွင်းပေါင်းစပ်ပြီး သန်းခေါင်စာရင်းစီမံချက်ကိုအကောင်အထည်ဖော် ဆောင်ရွက်ခဲ့ပါသည်။

၁.၂.၂ စာရင်းကောက်ကွက်မြေပုံများရေးဆွဲခြင်း

သန်းခေါင်စာရင်းကောက်ယူနိုင်ရန်အတွက် စာရင်းကောက်ကွက်မြေပုံများရေးဆွဲခြင်းလုပ်ငန်းအား ၂၀၁၂ ခုနှစ်၊ ဇွန်လတွင် စတင်ဆောင်ရွက်ခဲ့ပါသည်။ ကောက်ကွက်မြေပုံများရေးဆွဲနိုင်ရန်အတွက် မြေပုံရေးဆွဲခြင်းသင်တန်းများကို ဖွင့်လှစ်ခဲ့ပြီး မြို့နယ်လူဝင်မှုကြီးကြပ်ရေးနှင့်အမျိုးသားမှတ်ပုံတင်ရေးဦးစီးဌာနမှ အရာထမ်းများအားတက်ရောက်စေခဲ့ ပါသည်။ သင်တန်းတွင် သန်းခေါင်စာရင်းလုပ်ငန်း၏ရည်ရွယ်ချက်များ၊ သန်းခေါင်စာရင်းလုပ်ငန်းစဉ်တွင်မြေပုံများ၏

အခန်းကဏ္ဍ၊ ထင်ရှားသောအမှတ်အသားများရေးဆွဲခြင်းအပါအဝင် မြို့နယ်၊ ရပ်ကွက် နှင့် ကျေးရွာအုပ်စုအဆင့်မြေပုံများရေးဆွဲခြင်းသင်ခန်းစာများကို သင်ကြားပို့ချခဲ့ပါသည်။ တစ်နိုင်ငံလုံးအတွက် မြေပုံများဆက်စပ်ရရှိပြီးနောက် မြို့နယ်ပေါင်း (၃၃၀) အတွက်မြေပုံများကိုပုံနှိပ်၍ သက်ဆိုင်ရာမြို့နယ်လူဝင်မှုကြီးကြပ်ရေးနှင့်အမျိုးသားမှတ်ပုံတင်ရေးဦးစီးဌာနရုံးများသို့ ဖြန့်ဝေခဲ့ပါသည်။ မြို့နယ်လူဝင်မှုကြီးကြပ်ရေးနှင့်အမျိုးသားမှတ်ပုံတင်ရေးဦးစီးဌာနမှ ဝန်ထမ်းများသည် ရပ်ကွက်/ကျေးရွာအုပ်စုအတွင်းရှိ အိမ်ထောင်စုအရေအတွက်နှင့် အဖွဲ့အစည်းလူဦးရေတို့ကိုကောက်ယူခဲ့ပါသည်။ ကောက်ယူရရှိသောအချက်အလက်များပေါ်မူတည်၍ စာရင်းကောက်တစ်ယောက်တာဝန်ယူရမည့်စာရင်းကောက်ကွက်နယ်နိမိတ်များ သတ်မှတ်ပေးခဲ့ပါသည်။ ရပ်ကွက်/ကျေးရွာအုပ်စုပေါင်း (၁၆,၀၀၀) ကျော်အတွက် မြေပုံများရေးဆွဲခဲ့ပါသည်။ စာရင်းကောက်ကွက် စုစုပေါင်း (၈၁,၇၅၀) ခန့်ရှိပြီး နိုင်ငံဧရိယာအားလုံးနီးပါးကို လွှမ်းမိုးနိုင်ခဲ့ပါသည်။ ကချင်ပြည်နယ်၊ ရှမ်းပြည်နယ်နှင့် ကရင်ပြည်နယ်များရှိ ဒေသအချို့တွင် မြေပုံရေးဆွဲရန်အခက်အခဲများရှိသဖြင့် ဂြိုဟ်တုခါတ်ပုံများ၊ မြေပုံနည်းပညာများအသုံးပြု၍ စာရင်းကောက်ကွက်မြေပုံများရေးဆွဲခဲ့ရပါသည်။

၁.၂.၃ သန်းခေါင်စာရင်းမေးခွန်းပုံစံများနှင့် လက်စွဲစာစောင်များပြုစုခြင်း

သန်းခေါင်စာရင်းမေးခွန်းပုံစံများနှင့် လက်စွဲစာစောင်များပြုစုခြင်းလုပ်ငန်းကို ၂၀၁၂ ခုနှစ်၊ ဇူလိုင်လတွင် စတင်ဆောင်ရွက်ခဲ့ပါသည်။ မေးခွန်းပုံစံပြုစုရာတွင် အချက်အလက်အသုံးပြုသူများနှင့် ညှိနှိုင်းဆွေးနွေးချက်များ၊ ကုလသမဂ္ဂ၏ ၂၀၁၀ ခုနှစ် လူဦးရေနှင့်အိမ်အကြောင်းအရာသန်းခေါင်စာရင်း ကောက်ယူမှုဆိုင်ရာအခြေခံမူနှင့် အကြံပြုချက်များစာအုပ်နှင့် ယခင်မြန်မာနိုင်ငံနှင့် အာဆီယံနိုင်ငံများတွင် ကောက်ယူခဲ့သည့် သန်းခေါင်စာရင်းအတွေ့အကြုံများကို အခြေခံ၍ ပြုစုခဲ့ခြင်းဖြစ်ပါသည်။

အိမ်ထောင်စုမေးခွန်းပုံစံသည် ၂၀၁၄ ခုနှစ်၊ မတ်လ (၂၉) ရက်နေ့ ညသန်းခေါင်ယံ(သန်းခေါင်စာရင်းည) တွင် အိမ်ထောင်စုတိုင်း၌ရှိသည့် လူဦးရေကိုသိရှိနိုင်ရန်နှင့် ဖြေဆိုသူတစ်ဦးချင်းစီ၏ လူမှုစီးပွားရေးဆိုင်ရာအချက်အလက်များကို စုစည်းရရှိနိုင်ရန်ပြုစုထားပါသည်။ မေးခွန်းပုံစံတွင် အိမ်အခြေအနေနှင့်အိမ်ထောင်စုဆိုင်ရာ အချက်အလက်များအတွက် မေးခွန်းများလည်းပါဝင်ပါသည်။ ထို့အပြင် ပြည်ပတွင်ရောက်ရှိနေသော အိမ်ထောင်စုဝင်များနှင့် စာရင်းမကောက်ယူမီ (၁၂) လအတွင်း သေဆုံးခဲ့သည့်အိမ်ထောင်စုဝင်တို့နှင့်သက်ဆိုင်သည့်မေးခွန်းများလည်းပါဝင်ပါသည်။ အိမ်ထောင်စုမေးခွန်းပုံစံတွင် မေးခွန်းပေါင်း (၄၁) ချက်ပါဝင်ပါသည်။ (နောက်ဆက်တွဲ - ၁)

အဖွဲ့အစည်းမေးခွန်းပုံစံတွင် အိမ်ထောင်စုမေးခွန်း၏ မေးခွန်းများအနက်မှ မေးခွန်း (၁၁) ချက်ကိုထည့်သွင်းထားပြီး ဆေးရုံ၊ အဆောင်၊ အကျဉ်းထောင်၊ ဘုန်းကြီးကျောင်းနှင့် ဘော်ဒါဆောင် စသည်တို့တွင်နေထိုင်သူများ၊ အိမ်ခြေရာခြေမဲ့များ၊ သန်းခေါင်စာရင်းရည်ညွှန်းချိန်တွင် လှေဆိပ်၊ ရေဆိပ်တို့၌ ရှိနေသူများအပါအဝင် အဖွဲ့အစည်းပုံစံဖြင့်နေထိုင်သူများကို ကောက်ယူရန်အသုံးပြုပါသည်။

၁.၂.၄ စာရင်းစစ်/စာရင်းကောက်များခန့်ထားခြင်းနှင့်သင်တန်းပေးခြင်း

သန်းခေါင်စာရင်း မြေပြင်ကွင်းဆင်းကောက်ယူခြင်းလုပ်ငန်းကို ဆောင်ရွက်ခဲ့သူအများစုမှာ ဆရာ/ဆရာမများဖြစ်ပြီး ၎င်းတို့ကို ပညာရေးဝန်ကြီးဌာနနှင့် မြို့နယ်သန်းခေါင်စာရင်းကော်မတီများမှ ရွေးချယ်တာဝန်ပေးအပ်ခဲ့ခြင်းဖြစ်ပါသည်။ စာရင်းကောက်ဆရာ/ဆရာမများကို တာဝန်ပေးအပ်ရာတွင် ၎င်းတို့စာရင်းကောက်ယူရမည့်နယ်မြေအတွင်းရှိ

ဒေသခံများနှင့် ရင်းနှီးကျွမ်းဝင်မှုရှိခြင်းနှင့် ဒေသခံဘာသာစကားကျွမ်းကျင်မှုရှိခြင်းတို့အပေါ် အခြေခံ၍ တာဝန်ပေး အပ်ခဲ့ခြင်း ဖြစ်ပါသည်။

စာရင်းစစ်/စာရင်းကောက်သင်တန်းများကို အဆင့် (၄) ဆင့်ဖြင့် ဆောင်ရွက်ခဲ့ပါသည်။ သန်းခေါင်စာရင်း ကောက်ယူရေးအတွက် ကုလသမဂ္ဂလူဦးရေရန်ပုံငွေအဖွဲ့၊ ဩစတြေးလျစာရင်းအင်းဗျူရို၊ အိန္ဒိယသန်းခေါင်စာရင်း မင်းကြီးရုံး၊ DRS ကုမ္ပဏီ၊ ပြည်သူ့အင်အားဦးစီးဌာနနှင့် လူမှုဝန်ထမ်းဦးစီးဌာနတို့မှ သန်းခေါင်စာရင်းကျင့် ပညာရှင်များပါဝင်သည့်အဖွဲ့ကို ဖွဲ့စည်းခဲ့ပါသည်။ ဤအဖွဲ့အနေဖြင့် သင်တန်းအထောက်အကူပြုပစ္စည်းများကို လေ့လာ သုံးသပ်ခြင်းနှင့် သင်တန်းအစီအစဉ်ပြုစုခြင်းများကို ဆောင်ရွက်ခဲ့ပါသည်။ ဤအဖွဲ့သည် လူဝင်မှုကြီးကြပ်ရေးနှင့် ပြည်သူ့အင်အားဝန်ကြီးဌာနမှ အရာထမ်းအများစုပါဝင်သည့် ဗဟိုအဆင့်နည်းပြများကို ရွေးချယ်လေ့ကျင့်ပေးခဲ့ပါသည်။ ဗဟိုအဆင့်နည်းပြများမှတစ်ဆင့် အခြားအစိုးရဌာနများနှင့် တက္ကသိုလ်များမှ အထူးနည်းပြများကို ဆက်လက်လေ့ကျင့် သင်ကြားပေးခဲ့ပါသည်။ အထူးနည်းပြများမှအလားတူသင်တန်းများကို ခရိုင်နည်းပြများသို့ ဆက်လက်ဆင့်ပွားသင်တန်း ပေးခဲ့ပါသည်။ ခရိုင်နည်းပြများသည် တိုင်းဒေသကြီး/ပြည်နယ်၊ ခရိုင်များရှိ အထက်တန်းပြ/အလယ်တန်းပြ ဆရာ/ ဆရာမများဖြစ်ကြပြီး ၎င်းတို့ကမြို့နယ်များတွင် စာရင်းစစ်နှင့် စာရင်းကောက်များကို ဆက်လက်သင်တန်းပို့ချ ပေးခဲ့ပါသည်။ စာရင်းကောက်များကို (၅) ရက်ကြာ လေ့ကျင့်သင်တန်းပေးခဲ့ပြီး စာရင်းစစ်များအတွက်မူ စာရင်းစစ် များ၏အခန်းကဏ္ဍ၊ ကွင်းဆင်းလုပ်ငန်း၊ ပြန်လည်မေးမြန်းခြင်း၊ ဖြည့်သွင်းပြီးသော မေးခွန်းပုံစံများကိုစစ်ဆေးခြင်း၊ လူမှုဆက်ဆံရေးနှင့် စီမံခန့်ခွဲမှုဆိုင်ရာသင်တန်းများကို ဖြည့်စွက်ပို့ချရန် အချိန်တစ်ရက်ပိုမိုယူ၍ လေ့ကျင့်သင်ကြား ပေးခဲ့ပါသည်။

၁.၂.၅ သန်းခေါင်စာရင်းကောက်ယူခြင်း

စာရင်းစစ်/စာရင်းကောက်များသည် သန်းခေါင်စာရင်းမကောက်မီ (၂) ရက်အလိုတွင် ၎င်းတို့တာဝန်ကျရာ စာရင်းကောက်ကွက်အသီးသီးသို့ရောက်ရှိ၍ စာရင်းကောက်ကွက်နယ်နိမိတ်များကို ကြည့်ရှုခြင်း၊ ကောက်ကွက်အတွင်း ရှိ အဆောက်အအုံနှင့်အိမ်ထောင်စုများအား တိုက်ဆိုင်စစ်ဆေးခြင်း၊ လိုအပ်ပါက အဆောက်အအုံစာရင်း (ဆ-၀၂) အား လက်ရှိအခြေအနေနှင့် ကိုက်ညီရန်ပြင်ဆင်ခြင်း စသည်တို့ကိုဆောင်ရွက်ခဲ့ပါသည်။

သန်းခေါင်စာရင်းကောက်ယူရာတွင် သန်းခေါင်စာရင်းရည်ညွှန်းချိန် ၂၀၁၄ ခုနှစ်၊ မတ်လ (၂၉) ရက်နေ့ည သန်းခေါင်ယံအချိန်တွင် မြန်မာနိုင်ငံနယ်နိမိတ်အတွင်း၌ ရောက်ရှိနေသူအားလုံးကို စာရင်းကောက်ယူရန်ဖြစ်ပါသည်။ ထိုသို့ စာရင်းကောက်ယူရာတွင် ဟိုတယ်၊ တည်းခိုခန်း၊ ဆေးရုံ၊ ရဲစခန်းနှင့်အကျဉ်းထောင်စသည့် အဖွဲ့အစည်းများရှိ လူဦးရေအား သန်းခေါင်စာရင်းညတွင် စာရင်းကောက်ယူနိုင်ရန် မြို့နယ်သန်းခေါင်စာရင်းအရာရှိများမှ ကြိုတင်စီမံမှုများ ပြုလုပ်ခဲ့ကြပါသည်။ တိုင်းဒေသကြီး/ပြည်နယ်အားလုံးတွင် လူဦးရေသန်းခေါင်စာရင်းကောက်ယူခြင်းအား သတ်မှတ် ထားသည့် (၁၂) ရက်တာ ကာလအတွင်းအောင်မြင်စွာ ဆောင်ရွက်နိုင်ခဲ့ပါသည်။

၁.၂.၆ စာရင်းဇယားပြုစုခြင်း

စာရင်းဇယားပြုစုခြင်းလုပ်ငန်းသည် သန်းခေါင်စာရင်းကောက်ယူပြီးချိန်တွင် ဆောင်ရွက်ရသည့် အလွန်အရေး ပါသောလုပ်ငန်းစဉ်တစ်ခုဖြစ်ပါသည်။ စာရင်းဇယားပြုစုခြင်းလုပ်ငန်းစဉ်တွင် ရရှိလာသောအချက်အလက်များကို ပုံရိပ် ဖတ်ခြင်း၊ ဂဏန်းသင်္ကေတများထည့်သွင်းခြင်း၊ တည်းဖြတ်ခြင်းနှင့် ဆန်းစစ်လေ့လာခြင်းတို့ပါဝင်သည်။ ၂၀၁၄ ခုနှစ်

လူဦးရေနှင့်အိမ်အကြောင်းအရာသန်းခေါင်စာရင်း၊ စာရင်းဇယားပြုစုခြင်းလုပ်ငန်းအား အကောင်အထည်ဖော်ရာတွင် ခေတ်မီအဆင့်မြင့်နည်းပညာများကို အပြည့်အဝအသုံးပြုခဲ့ပါသည်။ အချက်အလက်သွင်းလုပ်ငန်းကို လုပ်ဆောင်ရန် နည်းလမ်းအမျိုးမျိုးရှိသော်လည်း ပြည်သူ့အင်အားဦးစီးဌာနအနေဖြင့် OMR/ICR/KFI ပုံရိပ်ဖတ်ခြင်းနည်းပညာကို အသုံးပြုခဲ့ပါသည်။

သန်းခေါင်စာရင်းမေးခွန်းပုံစံများကို အထူးစီမံပြုလုပ်ထားပြီး စာရင်းကောက်များမေးခွန်းပုံစံဖြည့်သွင်းရာ၌ ပုံရိပ်ဖတ်သည့်နည်းစနစ်နှင့်ကိုက်ညီစေရန် အထူးလေ့ကျင့်သင်တန်းပေးခဲ့ပါသည်။ ထို့ကြောင့် ပုံရိပ်ဖတ်ချိန်တွင် အမှား နည်းပြီး လျှင်မြန်စွာ ဆောင်ရွက်နိုင်ခဲ့ခြင်းဖြစ်ပါသည်။ အခြားနည်းလမ်းများနှင့်နှိုင်းယှဉ်လျှင် ဝန်ထမ်းအင်အား အနည်း ငယ်ကိုသာ အသုံးပြုခဲ့ရပါသည်။ ၂၀၁၄ ခုနှစ်၊ အောက်တိုဘာလဆန်းတွင်မေးခွန်းပုံစံပေါင်း (၁၁.၅) သန်းအား ပုံရိပ်ဖတ် ယူခြင်းလုပ်ငန်းကို အောင်မြင်စွာဆောင်ရွက်ပြီးစီးခဲ့ပါသည်။

၁.၂.၇ လွတ်လပ်သောစောင့်ကြည့်လေ့လာရေးအဖွဲ့

ပြည်တွင်း/ပြည်ပမှ ပညာရှင်များပါဝင်သည့် လွတ်လပ်သော သန်းခေါင်စာရင်းစောင့်ကြည့်လေ့လာသူများ အဖွဲ့ သည် တိုင်းဒေသကြီးနှင့်ပြည်နယ်အားလုံးသို့သွားရောက်၍ သန်းခေါင်စာရင်းကောက်ယူမှုများကိုလေ့လာခဲ့ပါသည်။ အဆိုပါအဖွဲ့၏ ရည်ရွယ်ချက်များမှာ (၁) လေ့လာရန်ရွေးချယ်ထားသည့် မြို့နယ်/စာရင်းကောက်ကွက်များတွင် သန်းခေါင်စာရင်းကောက်ယူသည့် နည်းလမ်းများကိုမှတ်တမ်းတင်ရန်၊ (၂) သန်းခေါင်စာရင်းကောက်ယူနေစဉ်နှင့် ကောက်ယူပြီးချိန်တွင် နိုင်ငံတော်အစိုးရသို့ အချက်အလက်များပံ့ပိုးပေးရန်၊ (၃) နိုင်ငံတကာအဆင့်အတန်း၊ ပြည်တွင်း ဥပဒေများနှင့် ကိုက်ညီမှုရှိ/မရှိ ဆန်းစစ်ရန် (၄) အနာဂတ်တွင်ဆောင်ရွက်မည့် သန်းခေါင်စာရင်းများအတွက် ဝန်ထမ်း များ စွမ်းဆောင်ရည်မြှင့်တင်ရေးတွင် အထောက်အကူဖြစ်စေမည့် အတွေ့အကြုံများနှင့်ကောင်းမွန်သောအလေ့အထများ ကိုမှတ်တမ်းတင်ထားရှိနိုင်ရန်တို့ ဖြစ်ပါ သည်။

ထိုစောင့်ကြည့်လေ့လာရေးအဖွဲ့များသည်တိုင်းဒေသကြီး/ ပြည်နယ် (၁၅) ခုလုံးရှိ ခရိုင် (၄၁) ခု (ခရိုင်စုစုပေါင်း ၏ ၅၅ ရာခိုင်နှုန်း)၊ မြို့နယ်ပေါင်း (၁၂၁) မြို့နယ် (မြို့နယ်စုစုပေါင်း၏ ၃၇ ရာခိုင်နှုန်း)၊ စာရင်းကောက်ကွက် (၉၀၁) ကွက် (စာရင်းကောက်ကွက်စုစုပေါင်း၏ ၁.၁ရာခိုင်နှုန်း)တို့ကို သွားရောက်လေ့လာခဲ့ပြီးတွေ့ဆုံမေးမြန်းမှုပေါင်း (၂,၁၉၃) ခုကိုပြုလုပ်ခဲ့ပါသည်။ သန်းခေါင်စာရင်းကောက်ယူပြီးချိန်တွင် လေ့လာရေးအဖွဲ့မှ တွေ့ရှိချက်များကို အသေးစိတ် ဖော်ပြပါရှိသည့် အစီရင်ခံစာတစ်စောင်ကို ပြုစုခဲ့ပါသည်။ ထိုအစီရင်ခံစာကို <http://www.dop.gov.mm/> နှင့် <http://countryoffice.unfpa.org/myanmar> တို့တွင် လေ့လာဖတ်ရှုနိုင်ပါသည်။

၁.၂.၈ ရှေ့ပြေးလူဦးရေစာရင်း

လူဝင်မှုကြီးကြပ်ရေးနှင့် ပြည်သူ့အင်အားဝန်ကြီးဌာန၊ ပြည်ထောင်စုဝန်ကြီးသည် ၂၀၁၄ ခုနှစ် လူဦးရေနှင့်အိမ် အကြောင်းအရာသန်းခေါင်စာရင်း ရှေ့ပြေးလူဦးရေစာရင်းအစီရင်ခံစာကို ၂၀၁၄ ခုနှစ်၊ ဩဂုတ်လ (၃၀) ရက်နေ့တွင် ထုတ်ပြန်ကြေညာခဲ့ပါသည်။ အဆိုပါရှေ့ပြေးလူဦးရေစာရင်းတွင် လူဦးရေအရွယ်အစားကို ကျား/မ ခွဲခြား၍ ပြည်ထောင်စုအဆင့်၊ တိုင်းဒေသကြီး/ပြည်နယ်အဆင့်နှင့် အချို့အချက်အလက်များကို ခရိုင်နှင့် မြို့နယ်အဆင့်ထိပါ ဖော်ပြထားပါသည်။ ရှေ့ပြေးလူဦးရေစာရင်းအစီရင်ခံစာကို <http://www.dop.gov.mm/> နှင့် <http://countryoffice.unfpa.org/myanmar/?publications> တို့တွင် ဖော်ပြထားပါသည်။

၁.၃ အချက်အလက်များ၏ အရည်အသွေးကောင်းမွန်စေရန် ဆောင်ရွက်မှုများ

၂၀၁၄ ခုနှစ် လူဦးရေနှင့်အိမ်အကြောင်းအရာသန်းခေါင်စာရင်း ကြိုတင်ပြင်ဆင်ချိန်နှင့် အကောင်အထည်ဖော် ဆောင်ရွက်ချိန်တွင် သန်းခေါင်စာရင်းမှရရှိသော အချက်အလက်များအပါအဝင် သန်းခေါင်စာရင်းလုပ်ငန်းစဉ်တစ်ခုလုံး ကို အရည်အသွေးကောင်းမွန်စေမည့် နည်းလမ်းများနှင့်ဆောင်ရွက်မှုများကို ထည့်သွင်းစဉ်းစားခဲ့ပါသည်။ ထိုအချက်များ တွင် သန်းခေါင်စာရင်းကောက်ယူမှုသည် တစ်နိုင်ငံလုံးကို တတ်နိုင်သမျှလွှမ်းခြုံမှုရှိစေရန်၊ ဖြေဆိုသည့်အချက်များ မှန်ကန်မှုရှိစေရန်နှင့် စာရင်းကောက်များက မှန်ကန်စွာရေးသွင်းရန်၊ စာရင်းဇယားပြုစုခြင်းလုပ်ငန်းများ တိကျမှန်ကန်မှုရှိ စေရန်တို့ ပါဝင်ပါသည်။ ၂၀၁၄ ခုနှစ် သန်းခေါင်စာရင်းတွင် အချက်အလက်များ၏ အရည်အသွေးကောင်းမွန်စေရေး အတွက် စီစဉ်ဆောင်ရွက်ခဲ့မှုအချို့ကို အောက်တွင်ထုတ်နှုတ်ဖော်ပြထားပါသည် -

- (က) သန်းခေါင်စာရင်းလုပ်ငန်းစဉ်တစ်ခုစီကို ဆန်းစစ်လေ့လာမှုများပြုလုပ်၍ တွေ့ရှိချက်များကို အသုံးပြုပြီး သန်းခေါင်စာရင်းလုပ်ငန်းစဉ်အဆင့်တိုင်းကို တိကျစွာအကောင်အထည်ဖော်ခြင်းဖြင့် သန်းခေါင်စာရင်း လုပ်ငန်းစဉ်တစ်ခုစီတွင် အကောင်းဆုံးနည်းလမ်းများကို ရွေးချယ်အသုံးပြုနိုင်ခဲ့ပါသည်။
- (ခ) တစ်နိုင်ငံလုံးတွင် အသေးငယ်ဆုံးအဆင့် အုပ်ချုပ်မှုဧရိယာဖြစ်သော ရပ်ကွက်/ကျေးရွာအုပ်စုတိုင်းကို အကွက်ငယ်များပိုင်း၍ သန်းခေါင်စာရင်းကောက်ကွက်မြေပုံများရေးဆွဲခြင်းဖြင့် မြေဧရိယာအားလုံးကို အပြည့်အဝလွှမ်းခြုံနိုင်ခဲ့ပြီး စာရင်းကောက်ယူစဉ်ကာလအတွင်း ထပ်ခြင်း/ကျန်ခြင်းများမရှိစေရန် ဆောင်ရွက်နိုင်ခဲ့ပါသည်။ စာရင်းကောက်ကွက်အရေအတွက်သည် သန်းခေါင်စာရင်းကောက်ယူမည့် လူအင်အားစာရင်းခန့်မှန်းခြင်းနှင့် ပုံပိုးပေးရမည့်သန်းခေါင်စာရင်း အထောက်အကူပြုပစ္စည်းများ ခန့်မှန်းတွက်ချက်ရာတွင်လည်း အသုံးဝင်ပါသည်။
- (ဂ) သန်းခေါင်စာရင်းမေးခွန်းပုံစံများပြုစုရာတွင် မြေပြင်တွင်စမ်းသပ်ခြင်း၊ အစိုးရဝန်ကြီးဌာန/ဦးစီးဌာန များ၊ ဖွံ့ဖြိုးမှုမိတ်ဖက်အဖွဲ့အစည်းများ၊ တက္ကသိုလ်များနှင့် သုတေသနအဖွဲ့အစည်းများ၊ အချက်အလက် အသုံးပြုသူများနှင့် ဆွေးနွေးတိုင်ပင်မှုများပြုလုပ်ခြင်းတို့ကို ဆောင်ရွက်ခဲ့ပါသည်။ ထို့အပြင် ကုလသမဂ္ဂမှ အကြံပြုထားသော နိုင်ငံတကာစံချိန်စံညွှန်းများကိုလည်းကောင်း၊ မြန်မာနိုင်ငံနှင့် အသွင် သဏ္ဍာန်တူနိုင်ငံများ၏ မေးခွန်းပုံစံများကိုလည်းကောင်း ဆန်းစစ်လေ့လာအသုံးပြုခဲ့ပါသည်။ သို့ဖြစ်၍ သန်းခေါင်စာရင်းမှရရှိသော အချက်အလက်များသည် အချက်အလက်အသုံးပြုသူများ၏ လိုအပ်ချက် နှင့်ဆီလျော်မှုရှိပြီး နိုင်ငံတကာစံချိန်စံညွှန်းများနှင့်လည်း ကိုက်ညီခဲ့ပါသည်။
- (ဃ) စာရင်းစစ်/စာရင်းကောက် လက်စွဲစာစောင်နှင့် အထူးနည်းပြ၊ ခရိုင်နည်းပြစသည့် သင်တန်းနည်းပြများ အတွက် လက်စွဲစာစောင်များကိုပြုစုခဲ့ခြင်းဖြင့် တစ်နိုင်ငံလုံးတွင် သင်တန်းများနှင့် စာရင်းကောက် လုပ်ငန်းစဉ်များ တပြေးညီဖြစ်အောင် ဆောင်ရွက်နိုင်ခဲ့ပါသည်။ အဆိုပါသင်တန်းစာစောင်များတွင် စာရင်းစစ်/စာရင်းကောက်များအပေါ် ပြည်သူ့လူထု၏ယုံကြည်မှုရရှိစေမည့် လူထုဆက်သွယ်ရေး နည်းလမ်းများ ကိုလည်းထည့်သွင်းဖော်ပြထားပါသည်။
- (င) သန်းခေါင်စာရင်းမကောက်ယူမီ တစ်နှစ်တိတိအလိုတွင် စမ်းသပ်သန်းခေါင်စာရင်းကောက်ယူခြင်း လုပ်ငန်းကို ဆောင်ရွက်ခဲ့ပါသည်။ မြေပုံရေးဆွဲခြင်းမှသည် စာရင်းဇယားပြုစုခြင်းလုပ်ငန်းစဉ်အထိ

သန်းခေါင်စာရင်းလုပ်ငန်းစဉ်တစ်ခုလုံးကို ပြည့်စုံစွာစမ်းသပ်ရန်နှင့် လုပ်ငန်းစဉ်များနှင့် ထွက်ပေါ်လာသောရလဒ်များကို သေချာစွာဆန်းစစ်လေ့လာရန်ဖြစ်ပါသည်။ ထို့ပြင် သန်းခေါင်စာရင်းတွင် အသုံးပြုမည့်နည်းလမ်းများ၊ စာရင်းကောက်ယူမည့်လုပ်ငန်းစဉ်၊ အသုံးပြုမည့်စက်ကိရိယာများစမ်းသပ်ခြင်းနှင့် သန်းခေါင်စာရင်းလုပ်ငန်းစဉ်ကို ထိခိုက်နိုင်မည့်တွေ့ကြုံနိုင်သော အခက်အခဲများကို စောင့်ကြည့်လေ့လာခြင်းတို့လည်းပါဝင်ပါသည်။ စမ်းသပ်သန်းခေါင်စာရင်းမှ တွေ့ရှိချက်များကို အခြေခံ၍ ပင်မသန်းခေါင်စာရင်းကောက်ယူခြင်းလုပ်ငန်းစဉ်ကြီးကို အောင်မြင်အောင် ကြိုတင်ပြင်ဆင်ခဲ့ပါသည်။

- (စ) သန်းခေါင်စာရင်းအကြောင်းကို ပြည်သူများသေချာစွာနားလည်သဘောပေါက်စေရန်နှင့် အချက်အလက်များကို မှန်ကန်စွာဖြေဆိုရန်အတွက် လူထုအသိပညာပေးလုပ်ငန်းများကို နည်းလမ်းမျိုးစုံသုံး၍ ဆောင်ရွက်ခဲ့ပါသည်။ ထို့သို့ဆောင်ရွက်ရာတွင် နိုင်ငံ့ခေါင်းဆောင်များ၊ တိုင်းရင်းသားခေါင်းဆောင်များ၊ ဘာသာရေးခေါင်းဆောင်များနှင့် ညှိနှိုင်းဆွေးနွေးမှုများပြုလုပ်ခဲ့ပါသည်။ ထင်ပေါ်ကျော်ကြားသော အနုပညာရှင်များကလည်း လူထုအသိပညာပေးလုပ်ငန်းများတွင် ပါဝင်ကူညီခဲ့ပါသည်။ မီဒီယာမျိုးစုံကို အသုံးပြု၍ အသိပညာပေးလုပ်ငန်းများဆောင်ရွက်ခြင်း၊ မြို့နယ်အဆင့်လူထုအစည်းအဝေးများပြုလုပ်ခြင်း၊ ပိုစတာများဖြန့်ဝေခြင်းတို့ကိုလည်း နိုင်ငံတစ်ဝန်းလုံးတွင်ဆောင်ရွက်ခဲ့ပါသည်။
- (ဆ) စာရင်းကောက်များနှင့် ကွင်းဆင်းဝန်ထမ်းများအတွက် ပြည့်စုံထိရောက်သော သင်တန်းများဆောင်ရွက်ပေးခဲ့ပါသည်။ သင်တန်းနည်းပြများမှာ သြစတြေးလျ၊ အိန္ဒိယနှင့် ကုလသမဂ္ဂလူ့ဦးရေရန်ပုံငွေအဖွဲ့တို့မှ ဖြစ်ပြီး ဗဟိုနည်းပြများကို ၎င်းတို့ကသင်တန်းပေး၍ တိုင်းဒေသကြီး/ပြည်နယ်များတွင် ဆင့်ပွားသင်တန်းများကို ပို့ချစေခဲ့ပါသည်။
- (ဇ) မြို့နယ်သန်းခေါင်စာရင်းကော်မတီ၏ ကြီးကြပ်မှု၊ နယ်မြေဒေသခံများ၏ ပူးပေါင်းပါဝင်မှုဖြင့် ကောက်ကွက်အတွင်းရှိ အိမ်ထောင်စုနှင့်လူဦးရေအားလုံးကို ကောက်ယူနိုင်ခဲ့ပါသည်။ သန်းခေါင်စာရင်းစတင်မကောက်ယူမီ ကောက်ကွက်မြေပုံများနှင့် အဆောက်အအုံစာရင်းတို့ကို မြေပြင်အခြေအနေနှင့်ကိုက်ညီအောင်ပြင်ဆင်ခြင်းဖြင့် ကောက်ကွက်မြေပုံရေးဆွဲပြီးချိန်တွင် ထပ်မံပြောင်းဝင်လာသည့် အိမ်ထောင်စုအသစ်များကိုလည်း မကျန်အောင်ကောက်ယူနိုင်ခဲ့ပါသည်။ ဤသို့ဆောင်ရွက်ခြင်းဖြင့် စာရင်းကောက်များအနေဖြင့်လည်း သန်းခေါင်စာရင်းကောက်ယူသည့်ကာလအတွင်း ၎င်းတို့ဆောင်ရွက်ရမည့်လုပ်ငန်းများကို ကြိုတင်ပြင်ဆင်နိုင်ခဲ့ပါသည်။ သန်းခေါင်စာရင်းမကောက်မီ (၂) ရက်အလိုတွင် မြေပြင်အခြေအနေနှင့် ကိုက်ညီအောင်ဆောင်ရွက်ခြင်းဖြင့် သန်းခေါင်စာရင်း၏ ဧရိယာလွှမ်းခြုံနိုင်မှုကိုလည်း တိုးမြှင့်စေခဲ့ပါသည်။
- (ဈ) စာရင်းကောက်လုပ်ငန်းပြီးစီးချိန်တွင် ကောက်ကွက်အတွင်းရှိ အိမ်ထောင်စုအားလုံးကို ပြီးစီးအောင် ကောက်ယူနိုင်ခြင်း ရှိ/မရှိ စစ်ဆေးနိုင်ရန် မြေပြင်အခြေအနေနှင့် ကိုက်ညီအောင် ပြန်လည်ပြင်ဆင်ထားသည့် အဆောက်အအုံစာရင်းနှင့် တိုက်ဆိုင်စစ်ဆေးခြင်းကို စာရင်းကောက်ကွက်တိုင်းတွင် ဆောင်ရွက်ခဲ့ပါသည်။ အဆိုပါလုပ်ငန်းစဉ်ကို ရပ်ကွက်/ကျေးရွာအုပ်စုအဆင့်တွင်လည်းဆောင်ရွက်ခဲ့ပါသည်။

- (ည) ကောက်ကွက်အားလုံးအတွက် ဖြည့်သွင်းထားသော မေးခွန်းပုံစံများအားလုံးနှင့် စာရင်းချုပ်ပုံစံများကို သေချာစွာစာရင်းပြုစု စုစည်းပြီး ပြည်သူ့အင်အားဦးစီးဌာနသို့ ပြန်လည်သိမ်းဆည်းခဲ့ပါသည်။
- (ဋ) အချက်အလက်သွင်းသူများ၏အမှားကို နည်းနိုင်သမျှနည်းစေရန်နှင့် စာရင်းဇယားပြုစုချိန်ကာလကို အတတ်နိုင်ဆုံးလျော့ချနိုင်ရန် ပုံရိပ်ဖတ်သည့်နည်းပညာကို အသုံးပြုခဲ့ပါသည်။ သို့ဖြစ်၍ သန်းခေါင်စာရင်းရလဒ်များကို သတ်မှတ်ချိန်တွင်ထုတ်ပြန်နိုင်မည်ဖြစ်ပါသည်။
- (ဌ) စာရင်းဇယားထုတ်ပြန်မည့်အချိန်ဇယားကိုပြုစု၍ အချက်အလက်အသုံးပြုသူများကို မျှဝေခြင်းဖြင့် သန်းခေါင်စာရင်းရလဒ်များ မည်သည့်အချိန်တွင်ထုတ်ပြန်မည်ကို သိရှိနိုင်မည်ဖြစ်ပါသည်။

အဆိုပါနည်းစနစ်များဖြင့် အဆင့်ဆင့်ကြပ်မတ်ထိန်းချုပ်မှုများကြောင့် ၂၀၁၄ ခုနှစ် လူဦးရေနှင့်အိမ်အကြောင်း အရာသန်းခေါင်စာရင်းမှ ရရှိလာသောအချက်အလက်များသည် တစ်နိုင်ငံလုံးအတိုင်းအတာဖြင့် လွှမ်းခြုံနိုင်မှုရှိရုံမက အချက်အလက်များ၏ အရည်အသွေးသည်လည်း ကောင်းမွန်ခိုင်မာမှုရှိကြောင်းတွေ့ရှိရပါသည်။ သန်းခေါင်စာရင်းမကောက်ယူနိုင်သည့်မြေဧရိယာစုစုပေါင်းသည် နိုင်ငံမြေဧရိယာတစ်ခုလုံး၏ (၁) ရာခိုင်နှုန်းအောက် လျော့နည်းကြောင်းတွေ့ရှိရပါသည်။

အပိုင်း (၂)

ပင်မအစီရင်ခံစာ အကျဉ်းချုပ်

၂.၁ လူဦးရေ

၂၀၁၄ ခုနှစ် မြန်မာနိုင်ငံ လူဦးရေနှင့်အိမ်အကြောင်းအရာသန်းခေါင်စာရင်းအရ ၂၀၁၄ ခုနှစ်၊ မတ်လ (၂၉) ရက်နေ့ညတွင်ရှိသော မြန်မာနိုင်ငံ၏ လူဦးရေစုစုပေါင်းမှာ (၅၁,၄၈၆,၂၅၃) ဦး ဖြစ်ပါသည်။ ကျား ဦးရေမှာ (၂၄,၈၂၄,၅၈၆) ဦး ဖြစ်ပြီး မ ဦးရေမှာ (၂၆,၆၆၁,၆၆၇) ဦး ဖြစ်ပါသည်။

၂၀၁၄ ခုနှစ်၊ မတ်လ (၂၉) ရက်နေ့ညတွင်ရှိသော စစ်ကိုင်းတိုင်းဒေသကြီး၏ လူဦးရေစုစုပေါင်းမှာ (၅,၃၂၅,၃၄၇) ဦး ဖြစ်ပါသည်။ ကျားဦးရေမှာ (၂,၅၁၆,၉၄၉) ဦး ဖြစ်ပြီး မ ဦးရေမှာ (၂,၈၀၈,၃၉၈) ဦး ဖြစ်ပါသည်။ စစ်ကိုင်းတိုင်းဒေသကြီးတွင် လူဦးရေစုစုပေါင်းသည် မြန်မာနိုင်ငံလူဦးရေ၏ (၁၀.၃) ရာခိုင်နှုန်းရှိပါသည်။

တိုင်းဒေသကြီး/ ပြည်နယ်အလိုက် ကျား/မ အလိုက် လူဦးရေ ပုံနှံ့ပုံကို ဇယား (၁) တွင် ဖော်ပြထားပါသည်။

ဇယား (၁)။ တိုင်းဒေသကြီး/ပြည်နယ်များတွင် ကျား/မ အလိုက်လူဦးရေပျံ့နှံ့နေထိုင်မှု^၁

တိုင်းဒေသကြီး/ပြည်နယ်	စုစုပေါင်းလူဦးရေ		
	စုစုပေါင်းလူဦးရေ	ကျား	မ
ပြည်ထောင်စု	၅၁,၄၈၆,၂၅၃	၂၄,၈၂၄,၅၈၆	၂၆,၆၆၁,၆၆၇
ပြည်ထောင်စု(စာရင်းကောက်ယူရရှိသောလူဦးရေ)	၅၀,၂၇၉,၉၀၀	၂၄,၂၂၈,၇၁၄	၂၆,၀၅၁,၁၈၆
ပြည်ထောင်စု(စာရင်းမကောက်ယူနိုင်သည့်ဒေသများအတွက် ခန့်မှန်းလူဦးရေ)	၁,၂၀၆,၃၅၃	၅၉၅,၈၇၂	၆၁၀,၄၈၁
ကချင်	၁,၆၈၉,၄၄၁	၈၇၈,၃၈၄	၈၁၁,၀၅၇
ကချင်(စာရင်းကောက်ယူရရှိသောလူဦးရေ)	၁,၆၄၂,၈၄၁	၈၅၅,၃၅၃	၇၈၇,၄၈၈
ကချင်(စာရင်းမကောက်ယူနိုင်သည့် လူဦးရေ)	၄၆,၆၀၀	၂၃,၀၃၁	၂၃,၅၆၉
ကယား	၂၈၆,၆၂၇	၁၄၃,၂၁၃	၁၄၃,၄၁၄
ကရင်	၁,၅၇၄,၀၇၉	၇၇၅,၂၆၈	၇၉၈,၈၁၁
ကရင်(စာရင်းကောက်ယူရရှိသောလူဦးရေ)	၁,၅၀၄,၃၂၆	၇၃၉,၁၂၇	၇၆၅,၁၉၉
ကရင်(စာရင်းမကောက်ယူနိုင်သည့် လူဦးရေ)	၆၉,၇၅၃	၃၆,၁၄၁	၃၃,၆၁၂
ချင်း	၄၇၈,၈၀၁	၂၂၉,၆၀၄	၂၄၉,၁၉၇
စစ်ကိုင်း	၅,၃၂၅,၃၄၇	၂,၅၁၆,၉၄၉	၂,၈၀၈,၃၉၈
တနင်္သာရီ	၁,၄၀၈,၄၀၁	၇၀၀,၆၁၉	၇၀၇,၇၈၂
ပဲခူး	၄,၈၆၇,၃၇၃	၂,၃၂၂,၃၃၈	၂,၅၄၅,၀၃၅
မကွေး	၃,၉၁၇,၀၅၅	၁,၈၁၃,၉၇၄	၂,၁၀၃,၀၈၁
မန္တလေး	၆,၁၆၅,၇၂၃	၂,၉၂၈,၃၆၇	၃,၂၃၇,၃၅၆
မွန်	၂,၀၅၄,၃၉၃	၉၈၇,၃၉၂	၁,၀၆၇,၀၀၁
ရခိုင်	၃,၁၈၈,၈၀၇	၁,၅၂၆,၄၀၂	၁,၆၆၂,၄၀၅
ရခိုင်(စာရင်းကောက်ယူရရှိသော လူဦးရေ)	၂,၀၉၈,၈၀၇	၉၈၉,၇၀၂	၁,၁၀၉,၁၀၅
ရခိုင်(စာရင်းမကောက်ယူနိုင်သည့် လူဦးရေ)	၁,၀၉၀,၀၀၀	၅၃၆,၇၀၀	၅၅၃,၃၀၀
ရန်ကုန်	၇,၃၆၀,၇၀၃	၃,၅၁၆,၄၀၃	၃,၈၄၄,၃၀၀
ရှမ်း	၅,၈၂၄,၄၃၂	၂,၉၁၀,၇၁၀	၂,၉၁၃,၇၂၂
ဧရာဝတီ	၆,၁၈၄,၈၂၉	၃,၀၀၉,၈၀၈	၃,၁၇၅,၀၂၁
နေပြည်တော် ^၂	၁,၁၆၀,၂၄၂	၅၆၅,၁၅၅	၅၉၅,၀၈၇

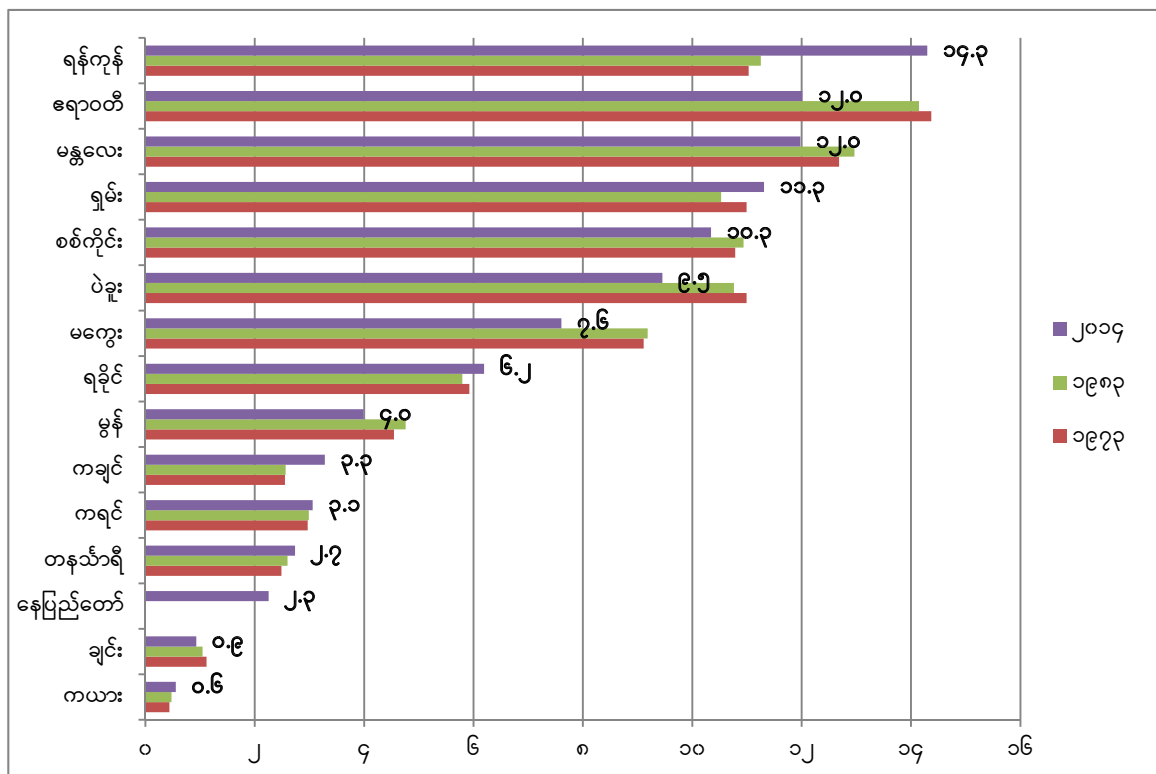
^၁ အပြာရောင်ဖြင့် ပြထားသည့် ကိန်းဂဏန်းများသည် သန်းခေါင်စာရင်း မကောက်ယူနိုင်သည့် လူဦးရေဖြစ်ပါသည်။ စာလုံးအစောင်းဖြင့်ပြထားသည့် ကိန်းဂဏန်းများသည် ကောက်ယူရရှိသော လူဦးရေနှင့် မကောက်ယူနိုင်သည့် ဒေသများအတွက် ခန့်မှန်းလူဦးရေကို ပေါင်းထားခြင်း ဖြစ်ပါသည်။

^၂ အထက်ပါဇယားတွင် ဖော်ပြထားသည့်လူဦးရေသည် ပြည်ပရှိမြန်မာသံရုံးများတွင် တာဝန်ထမ်းဆောင်နေသူများနှင့် မိသားစုများ မှလွဲ၍ နိုင်ငံခြားသို့ ရောက်ရှိနေသော မြန်မာနိုင်ငံသားများ ပါဝင်ခြင်းမရှိပါ။ ပြည်ပရှိ မြန်မာသံရုံးများတွင် တာဝန်ထမ်းဆောင်နေသည့် မြန်မာဝန်ထမ်းများနှင့် မိသားစုများ (၉၇၂ ဦး) သာ ပါဝင်ပါသည်။

၂.၂ လူဦးရေအရွယ်အစားနှင့်ပြောင်းလဲမှု

စစ်ကိုင်းတိုင်းဒေသကြီးလူဦးရေသည် ၁၉၇၃ ခုနှစ် သန်းခေါင်စာရင်းတွင် (၃,၁၁၉,၀၅၄) ဦး၊ ၁၉၈၃ ခုနှစ် သန်းခေါင်စာရင်းတွင် (၃,၈၆၂,၁၇၂) ဦး ရှိခဲ့ပြီး ၂၀၁၄ ခုနှစ်တွင် (၅,၃၂၅,၃၄၇) ဦး ဖြစ်လာပါသည်။ ၁၉၈၃ ခုနှစ် သန်းခေါင်စာရင်းနှင့် ၂၀၁၄ ခုနှစ် သန်းခေါင်စာရင်းကာလအကြားတွင် စစ်ကိုင်းတိုင်းဒေသကြီး၏ လူဦးရေသည် (၃၈) ရာခိုင်နှုန်းတိုးတက်လာသည်ကိုတွေ့ရပါသည်။ စစ်ကိုင်းတိုင်းဒေသကြီး၏လူဦးရေသည် အခြားတိုင်းဒေသကြီး/ပြည်နယ် များနှင့်နှိုင်းယှဉ်ပါက ရန်ကုန်တိုင်းဒေသကြီး၊ ဧရာဝတီတိုင်းဒေသကြီး၊ မန္တလေးတိုင်းဒေသကြီး၊ ရှမ်းပြည်နယ်တို့၏နောက် ပဉ္စမနေရာတွင် တည်ရှိနေပါသည်။ သို့သော် စစ်ကိုင်းတိုင်းဒေသကြီး၏လူဦးရေသည် ၁၉၈၃ ခုနှစ်တွင် မြန်မာနိုင်ငံ လူဦးရေ၏ (၁၀.၉) ရာခိုင်နှုန်းရှိရာမှ ၂၀၁၄ ခုနှစ်တွင် (၁၀.၃) ရာခိုင်နှုန်းသို့ အနည်းငယ်ကျဆင်းသွားသည်ကို တွေ့ရှိရပါသည်။ ပုံ (၃) တွင် တိုင်းဒေသကြီး/ပြည်နယ်များ၏ လူဦးရေအချိုးအစားကို ဖော်ပြထားပါသည်။

ပုံ (၃) - တိုင်းဒေသကြီး/ပြည်နယ်များ၏လူဦးရေအချိုးအစား^၃



၂.၃ လူဦးရေသိပ်သည်းဆ

၂၀၁၄ ခုနှစ်၊ မတ်လတွင် စစ်ကိုင်းတိုင်းဒေသကြီး၏ လူဦးရေသိပ်သည်းဆမှာ တစ်စတုရန်းကီလိုမီတာတွင် (၅၆.၈) ဦးရှိပြီး မြန်မာနိုင်ငံ၏ လူဦးရေသိပ်သည်းဆဖြစ်သည့် တစ်စတုရန်းကီလိုမီတာတွင် (၇၆) ဦးနှင့်နှိုင်းယှဉ်လျှင် လူဦးရေသိပ်သည်းဆနည်းပါးသည်ကို တွေ့ရပါသည်။ အခြားတိုင်းဒေသကြီး/ပြည်နယ်များနှင့် နှိုင်းယှဉ်ပါက နဝမနေရာ တွင်တည်ရှိပါသည်။ စစ်ကိုင်းတိုင်းဒေသကြီး၏ လူဦးရေသိပ်သည်းဆသည် ၁၉၇၃ ခုနှစ်တွင် တစ်စတုရန်းကီလိုမီတာ၌ (၃၃) ဦး၊ ၁၉၈၃ ခုနှစ်တွင် တစ်စတုရန်းကီလိုမီတာ၌ (၄၁) ဦး ရှိခဲ့ပြီး ၂၀၁၄ ခုနှစ်တွင် (၅၆.၈) ဦးသို့တိုးမြှင့်လာခဲ့ပါ သည်။

^၃ တိုင်းဒေသကြီး/ပြည်နယ်တို့၏ ၂၀၁၄ ခုနှစ် စုစုပေါင်းလူဦးရေအချိုးအစားကို ကြီးစဉ်ငယ်လိုက်စီထားပါသည်။

၂.၄ မြို့ပြ/ကျေးလက်လူဦးရေ

သန်းခေါင်စာရင်းမှရရှိသော အချက်အလက်များအရ စစ်ကိုင်းတိုင်းဒေသကြီးတွင် လူ (၁၀၀) လျှင် (၈၃) ဦးသည် ကျေးလက်ဒေသတွင်နေထိုင်ကြပြီး (၁၇) ဦးသည် မြို့ပြဒေသတွင်နေထိုင်ကြပါသည်။ တစ်နိုင်ငံလုံးအတိုင်းအတာဖြင့် ကျေးလက်ဒေသတွင်နေထိုင်သူ (၇၀) ရာခိုင်နှုန်းရှိပြီး မြို့ပြဒေသ၌နေထိုင်သူ (၃၀) ရာခိုင်နှုန်းရှိပါသည်။

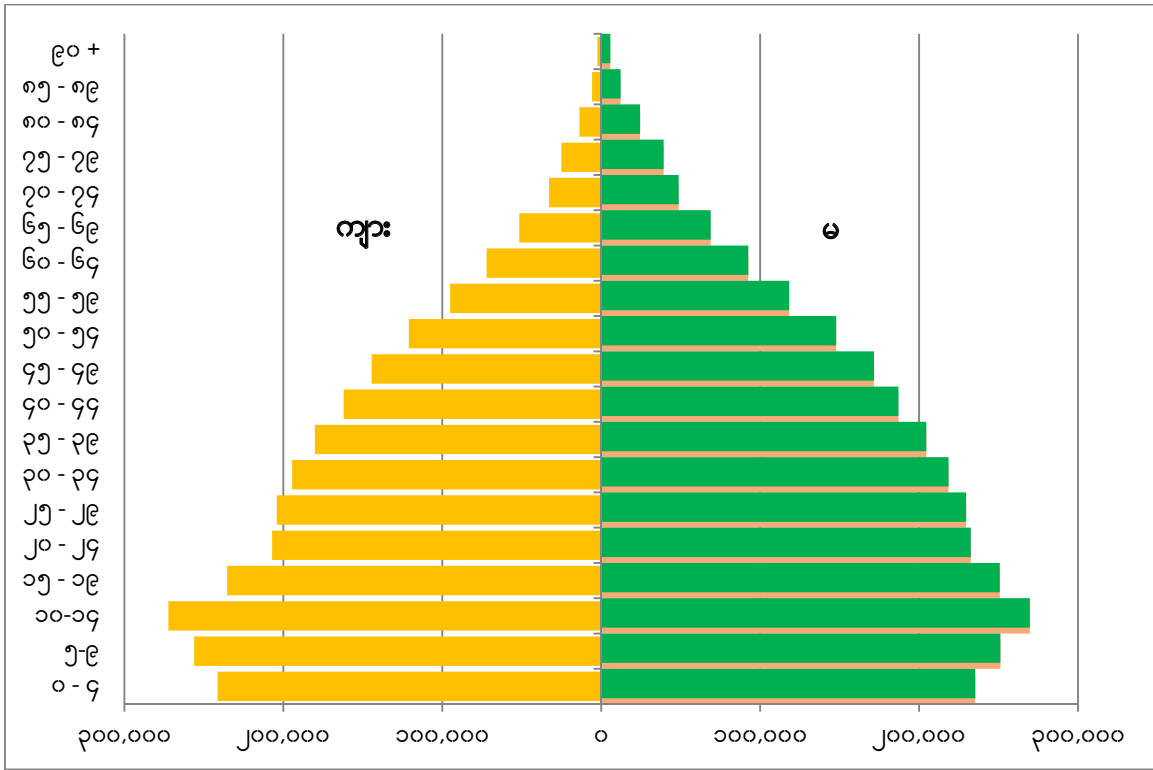
၂.၅ ကျား/မ လူဦးရေ

စစ်ကိုင်းတိုင်းဒေသကြီးတွင် မ ဦးရေသည် ကျား ဦးရေထက် (၂၉၁,၄၄၉) ဦး ပိုများသည်ကိုတွေ့ရှိရပါသည်။ စစ်ကိုင်းတိုင်းဒေသကြီး၏လူဦးရေ ကျား/မ အချိုး (မ ၁၀၀ တွင်ရှိသော ကျား ဦးရေ) သည် (၉၀) ရှိသည်ကိုတွေ့ရှိရပါသည်။ မြန်မာနိုင်ငံ၏ ကျား/မ အချိုးသည် မ ဦးရေ (၁၀၀) တွင် ကျား ဦးရေ (၉၃) ဦးရှိသည်ကိုတွေ့ရပါသည်။

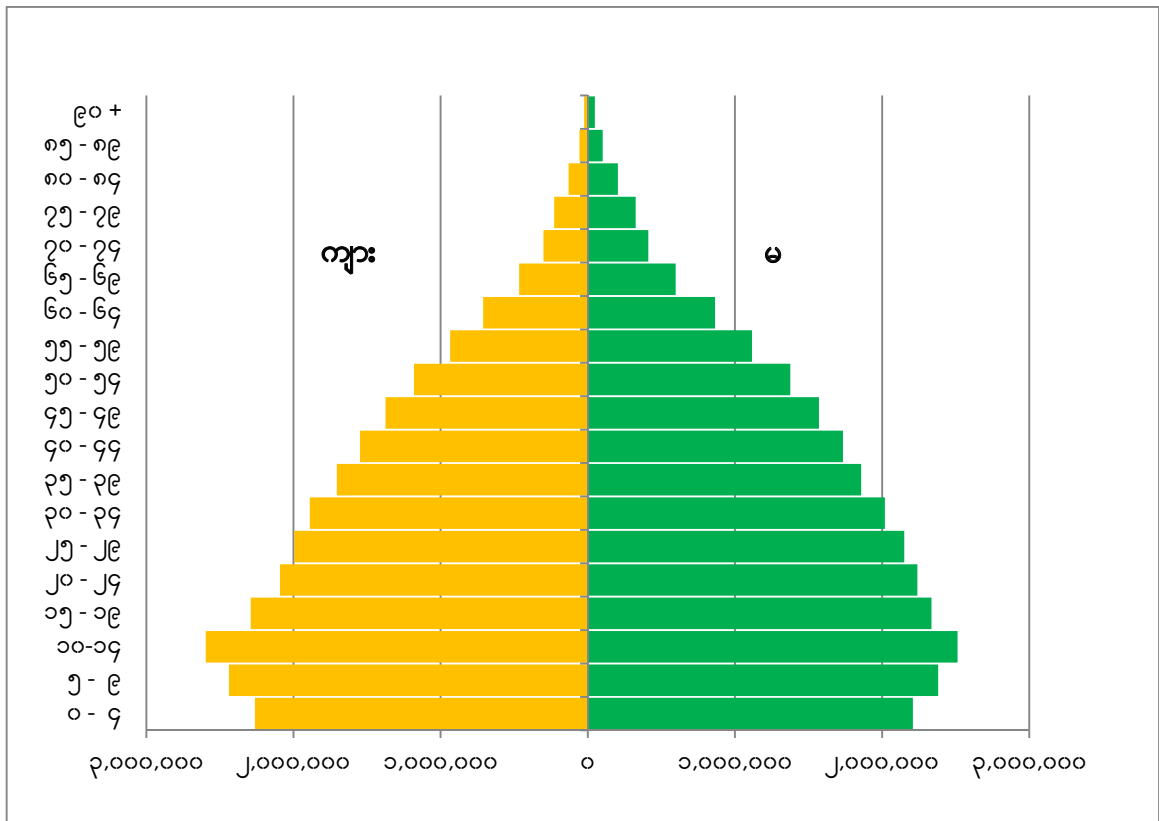
၂.၆ လူဦးရေပိုမာမစ်

စစ်ကိုင်းတိုင်းဒေသကြီး၏ ၂၀၁၄ ခုနှစ် လူဦးရေပိုမာမစ်သည် အိုးပုံစံဖြစ်ပြီး ပြည်ထောင်စုလူဦးရေပိုမာမစ်နှင့် ဆင်တူနေသည်ကိုတွေ့ရပါသည် (ပုံ ၄ နှင့် ပုံ ၅)။ ယင်းပုံစံသည် အသက် (၁၀) နှစ်အောက်ကလေးလူဦးရေအချိုးအစားကျဆင်းနေပြီး အသက်အုပ်စု (၁၀- ၁၄) နှစ် လူဦးရေအချိုးအစားမှာ များပြားနေကြောင်းပြဆိုနေပါသည်။ အိုးပုံစံလူဦးရေပိုမာမစ်သည် စစ်ကိုင်းတိုင်းဒေသကြီး၏လူငယ်ဦးရေ လျှင်မြန်စွာတိုးနေသည့်အဓိပ္ပါယ်ကိုဖော်ပြနေပြီး ၎င်းတို့၏ လူမှုစီးပွားရေးလိုအပ်ချက်များကို ဖြည့်ဆည်းနိုင်ရန် မူဝါဒများနှင့်စီမံကိန်းများကို အလေးထားဆောင်ရွက်သွားရန် လိုအပ်လာနိုင်ကြောင်း ဖော်ပြနေပါသည်။

ပုံ (၄) - လူဦးရေပိုရမစ်၊ ၂၀၁၄ ခုနှစ်၊ စစ်ကိုင်းတိုင်းဒေသကြီး



ပုံ (၅) - လူဦးရေပိုရမစ်၊ ၂၀၁၄ ခုနှစ်၊ မြန်မာနိုင်ငံ



၂.၇ မွေးဖွားမှုနှင့် ကလေးသေဆုံးမှု

စစ်ကိုင်းတိုင်းဒေသကြီးတွင် အသက် (၁၅) နှစ်မှ (၄၉) နှစ်အတွင်းရှိ အမျိုးသမီးဦးရေမှာ (၁,၄၄၄,၉၄၇) ဦး ဖြစ်ပြီး အိမ်ထောင်ကျဖူးသူအမျိုးသမီးဦးရေမှာ (၈၇၇,၁၁၀) ဦးဖြစ်ပါသည်။ အသက် (၁၅) နှစ်မှ (၄၉) နှစ်အတွင်းရှိ အမျိုးသမီးတစ်ဦး၏ စုစုပေါင်းကလေးမွေးနှုန်းမှာ (၂.၃) ဦး ဖြစ်ပြီး မြန်မာနိုင်ငံ၏ စုစုပေါင်းကလေးမွေးနှုန်း (၂.၃) ဦးနှင့် တူညီနေသည်ကိုတွေ့ရပါသည်။

စစ်ကိုင်းတိုင်းဒေသကြီး၏ တစ်နှစ်အောက်ကလေးသေနှုန်းမှာ အရှင်မွေးကလေး (၁၀၀၀) တွင် (၆၀) ဦး ဖြစ်၍ မြန်မာနိုင်ငံ၏ စုစုပေါင်းတစ်နှစ်အောက်ကလေးသေနှုန်း (၆၂) ဦးထက် အနည်းငယ်လျော့နည်းနေသည်ကိုတွေ့ရပါသည်။ (၅) နှစ်အောက်ကလေးသေဆုံးမှုမှာ အရှင်မွေးကလေး (၁၀၀၀) တွင် (၇၀) ဦး ဖြစ်၍ မြန်မာနိုင်ငံ၏ (၅) နှစ်အောက်ကလေးသေနှုန်း (၇၂) ဦးထက် အနည်းငယ်လျော့နည်းနေသည်ကိုတွေ့ရပါသည်။

အပိုင်း (၃)

စာရင်းဇယားများ

မြန်မာနိုင်ငံလူ့အခွင့်အရေးနှင့်အိမ်အကြောင်းအရာသန်းခေါင်စာရင်း

သန်းခေါင်စာရင်းအစီရင်ခံစာ အတွဲ (၃ - င)

အပိုင်း (က) လူ့အခွင့်အရေးဆိုင်ရာအချက်အလက်များ

ဇယား (က - ခ)။ အိမ်ထောင်စုအမျိုးအစားအလိုက် လူဦးရေကို ကျား/မနှင့် မြို့ပြ/ကျေးလက် ခွဲခြားဖော်ပြသောဇယား

တိုင်းဒေသကြီး/ခရိုင်/မြို့နယ်	လူဦးရေစုစုပေါင်း				အိမ်ထောင်စုလူဦးရေ			အဖွဲ့အစည်းလူဦးရေ		
	ပေါင်း	ကျား	မ	ကျား/မ အချိုး	ပေါင်း	ကျား	မ	ပေါင်း	ကျား	မ
စစ်ကိုင်းတိုင်းဒေသကြီး	၅,၃၂၅,၃၄၇	၂,၅၁၆,၉၄၉	၂,၈၀၈,၃၉၈	၈၉.၆	၅,၀၇၆,၃၂၆	၂,၃၄၁,၁၄၇	၂,၇၃၅,၁၇၉	၂၄၉,၀၂၁	၁၇၅,၈၀၂	၇၃,၂၁၉
မြို့ပြ	၉၁၁,၃၃၅	၄၃၁,၄၀၈	၄၈၀,၉၂၇	၈၉.၅	၈၅၄,၃၉၃	၃၉၁,၈၆၁	၄၆၂,၅၃၂	၅၆,၉၄၂	၃၈,၅၄၇	၁၈,၃၉၅
ကျေးလက်	၄,၄၁၄,၀၁၂	၂,၀၈၆,၅၄၁	၂,၃၂၇,၄၇၁	၈၉.၆	၄,၂၂၁,၉၃၃	၁,၉၄၉,၂၈၆	၂,၂၇၂,၆၄၇	၁၉၂,၀၇၉	၁၃၇,၂၅၅	၅၄,၈၂၄
စစ်ကိုင်းခရိုင်	၅၂၀,၅၉၁	၂၄၀,၀၄၆	၂၈၀,၅၄၅	၈၅.၆	၄၈၇,၄၇၃	၂၁၉,၆၁၂	၂၆၇,၈၆၁	၃၃,၁၁၈	၂၀,၄၃၄	၁၂,၆၈၄
စစ်ကိုင်းမြို့နယ်	၃၀၇,၁၉၄	၁၄၃,၄၂၀	၁၆၃,၇၇၄	၈၇.၆	၂၈၀,၄၆၀	၁၂၇,၀၈၈	၁၅၃,၃၇၂	၂၆,၇၃၄	၁၆,၃၃၂	၁၀,၄၀၂
မြင်းမူမြို့နယ်	၁၀၆,၉၈၆	၄၈,၉၄၉	၅၈,၀၃၇	၈၄.၃	၁၀၄,၆၂၂	၄၇,၀၇၅	၅၇,၅၄၇	၂,၃၆၄	၁,၈၇၄	၄၉၀
မြောက်မြို့နယ်	၁၀၆,၄၁၁	၄၇,၆၇၇	၅၈,၇၃၄	၈၁.၂	၁၀၂,၃၉၁	၄၅,၄၄၉	၅၆,၉၄၂	၄,၀၂၀	၂,၂၂၈	၁,၇၉၂
ရွှေဘိုခရိုင်	၁,၄၃၃,၃၄၃	၆၆၁,၀၁၆	၇၇၂,၃၂၇	၈၅.၆	၁,၃၉၇,၇၆၅	၆၃၃,၉၁၂	၇၆၃,၈၅၃	၃၅,၅၇၈	၂၇,၁၀၄	၈,၄၇၄
ရွှေဘိုမြို့နယ်	၂၃၅,၅၄၂	၁၀၈,၉၅၅	၁၂၆,၅၈၇	၈၆.၁	၂၂၆,၈၄၁	၁၀၂,၃၄၆	၁၂၄,၄၉၅	၈,၇၀၁	၆,၆၀၉	၂,၀၉၂
ခင်ဦးမြို့နယ်	၁၄၆,၄၅၇	၆၇,၉၂၉	၇၈,၅၂၈	၈၆.၅	၁၄၃,၄၉၇	၆၅,၇၃၂	၇၇,၇၆၅	၂,၉၆၀	၂,၁၉၇	၇၆၃
ဝက်လက်မြို့နယ်	၁၉၆,၂၁၆	၉၀,၀၈၉	၁၀၆,၁၂၇	၈၄.၉	၁၉၂,၆၅၈	၈၇,၀၅၆	၁၀၅,၆၀၂	၃,၅၅၈	၃,၀၃၃	၅၂၅
ကန့်ဘလူမြို့နယ်	၂၉၅,၅၆၁	၁၃၉,၉၄၄	၁၅၅,၆၁၇	၈၉.၉	၂၉၀,၂၁၆	၁၃၅,၇၅၅	၁၅၄,၄၆၁	၅,၃၄၅	၄,၁၈၉	၁,၁၅၆
ကျွန်းလွှဲမြို့နယ်	၁၀၄,၀၈၇	၅၁,၁၂၅	၅၂,၉၆၂	၉၆.၅	၁၀၀,၈၅၃	၄၈,၇၃၃	၅၂,၁၂၀	၃,၂၃၄	၂,၃၉၂	၈၄၂
ရေဦးမြို့နယ်	၁၁၈,၂၉၀	၅၁,၄၂၂	၆၆,၈၆၈	၇၆.၉	၁၁၃,၀၅၇	၄၇,၈၉၄	၆၅,၁၆၃	၅,၂၃၃	၃,၅၂၈	၁,၇၀၅
ဒီပဲယင်းမြို့နယ်	၁၄၀,၈၁၅	၆၄,၃၉၆	၇၆,၄၁၉	၈၄.၃	၁၃၇,၆၁၃	၆၁,၉၄၅	၇၅,၆၆၈	၃,၂၀၂	၂,၄၅၁	၇၅၁
တန့်ဆည်မြို့နယ်	၁၆၅,၁၁၀	၇၂,၄၇၅	၉၂,၆၃၅	၇၈.၂	၁၆၂,၃၁၄	၇၀,၂၇၀	၉၂,၀၄၄	၂,၇၉၆	၂,၂၀၅	၅၉၁
ကျောက်မြောင်းမြို့နယ်ခွဲ	၃၁,၂၆၅	၁၄,၆၈၁	၁၆,၅၈၄	၈၈.၅	၃၀,၇၁၆	၁၄,၁၈၁	၁၆,၅၃၅	၅၄၉	၅၀၀	၄၉
မုံရွာခရိုင်	၇၅၇,၃၅၈	၃၄၆,၂၄၇	၄၁၁,၁၁၁	၈၄.၂	၇၂၃,၅၈၀	၃၂၃,၉၂၇	၃၉၉,၆၅၃	၃၃,၇၇၈	၂၂,၃၂၀	၁၁,၄၅၈
မုံရွာမြို့နယ်	၃၇၂,၀၉၅	၁၇၁,၉၅၁	၂၀၀,၁၄၄	၈၅.၉	၃၄၉,၆၂၂	၁၅၇,၆၁၇	၁၉၂,၀၀၅	၂၂,၄၇၃	၁၄,၃၃၄	၈,၁၃၉
ဘုတလင်မြို့နယ်	၁၂၃,၅၃၉	၅၅,၁၀၆	၆၈,၄၃၃	၈၀.၅	၁၁၉,၄၉၂	၅၂,၄၄၁	၆၇,၀၅၁	၄,၀၄၇	၂,၆၆၅	၁,၃၈၂
အရာတော်မြို့နယ်	၁၅၅,၇၆၉	၇၀,၇၃၄	၈၅,၀၃၅	၈၃.၂	၁၅၂,၆၄၁	၆၇,၉၈၀	၈၄,၆၆၁	၃,၁၂၈	၂,၇၅၄	၃၇၄
ချောင်းဦးမြို့နယ်	၁၀၅,၉၅၅	၄၈,၄၅၆	၅၇,၄၉၉	၈၄.၃	၁၀၁,၈၂၅	၄၅,၈၈၉	၅၅,၉၃၆	၄,၁၃၀	၂,၅၆၇	၁,၅၆၃

တိုင်းဒေသကြီး/ခရိုင်/မြို့နယ်	လူဦးရေစုစုပေါင်း				အိမ်ထောင်စုလူဦးရေ			အဖွဲ့အစည်းလူဦးရေ		
	ပေါင်း	ကျား	မ	ကျား/မ အချိုး	ပေါင်း	ကျား	မ	ပေါင်း	ကျား	မ
ကသာခရိုင်	၈၆၁,၂၈၃	၄၁၇,၇၁၀	၄၄၃,၅၇၃	၉၄.၂	၈၂၂,၃၀၈	၃၈၈,၁၉၈	၄၃၄,၁၁၀	၃၈,၉၇၅	၂၉,၅၁၂	၉,၄၆၃
ကသာမြို့နယ်	၁၆၇,၇၃၄	၈၂,၃၂၅	၈၅,၄၀၉	၉၆.၄	၁၆၀,၇၁၁	၇၇,၀၈၂	၈၃,၆၂၉	၇,၀၂၃	၅,၂၄၃	၁,၇၈၀
အင်းတော်မြို့နယ်	၁၂၀,၂၆၆	၅၆,၈၁၄	၆၃,၄၅၂	၈၉.၅	၁၁၆,၈၂၆	၅၄,၃၅၅	၆၂,၄၇၁	၃,၄၄၀	၂,၄၅၉	၉၈၁
ထီးချိုင့်မြို့နယ်	၁၂၉,၉၅၅	၆၃,၇၃၆	၆၆,၂၁၉	၉၆.၃	၁၂၃,၄၂၉	၅၉,၁၆၇	၆၄,၂၆၂	၆,၅၂၆	၄,၅၆၉	၁,၉၅၇
ဗန်းမောက်မြို့နယ်	၁၁၂,၆၆၈	၅၇,၁၉၅	၅၅,၄၇၃	၁၀၃.၁	၁၀၂,၃၈၃	၄၈,၈၀၁	၅၃,၅၈၂	၁၀,၂၈၅	၈,၃၉၄	၁,၈၉၁
ကောလင်းမြို့နယ်	၁၄၅,၂၉၇	၆၉,၇၈၂	၇၅,၅၁၅	၉၂.၄	၁၄၀,၂၂၈	၆၅,၈၉၈	၇၄,၃၃၀	၅,၀၆၉	၃,၈၈၄	၁,၁၈၅
ဝန်းသိုမြို့နယ်	၇၃,၃၉၅	၃၅,၄၆၅	၃၇,၉၃၀	၉၃.၅	၆၉,၄၄၂	၃၂,၆၂၃	၃၆,၈၁၉	၃,၉၅၃	၂,၈၄၂	၁,၁၁၁
ပင်လည်ဘူးမြို့နယ်	၁၁၁,၉၆၈	၅၂,၃၉၃	၅၉,၅၇၅	၈၇.၉	၁၀၉,၂၈၉	၅၀,၂၇၂	၅၉,၀၁၇	၂,၆၇၉	၂,၁၂၁	၅၅၈
ကလေးခရိုင်	၅၀၉,၃၆၈	၂၄၅,၄၄၄	၂၆၃,၉၂၄	၉၃.၀	၄၉၆,၃၄၅	၂၃၅,၉၈၆	၂၆၀,၃၅၉	၁၃,၀၂၃	၉,၄၅၈	၃,၅၆၅
ကလေးမြို့နယ်	၃၄၈,၅၇၃	၁၆၇,၅၅၈	၁၈၁,၀၁၅	၉၂.၆	၃၃၉,၃၀၂	၁၆၁,၀၈၅	၁၇၈,၂၁၇	၉,၂၇၁	၆,၄၇၃	၂,၇၉၈
ကလေးဝမြို့နယ်	၅၆,၄၃၂	၂၇,၇၁၅	၂၈,၇၁၇	၉၆.၅	၅၄,၇၄၄	၂၆,၄၁၁	၂၈,၃၃၃	၁,၆၈၈	၁,၃၀၄	၃၈၄
မင်းကင်းမြို့နယ်	၁၀၄,၃၆၃	၅၀,၁၇၁	၅၄,၁၉၂	၉၂.၆	၁၀၂,၂၉၉	၄၈,၄၉၀	၅၃,၈၀၉	၂,၀၆၄	၁,၆၈၁	၃၈၃
တမူးခရိုင်	၁၁၄,၈၆၉	၅၇,၀၀၇	၅၇,၈၆၂	၉၈.၅	၁၁၁,၉၈၆	၅၄,၉၄၂	၅၇,၀၄၄	၂,၈၈၃	၂,၀၆၅	၈၁၈
တမူးမြို့နယ်	၅၉,၃၄၃	၂၉,၂၃၉	၃၀,၁၀၄	၉၇.၁	၅၇,၉၇၄	၂၈,၂၀၇	၂၉,၇၆၇	၁,၃၆၉	၁,၀၃၂	၃၃၇
မြို့သစ်မြို့နယ်ခွဲ	၁၆,၇၉၈	၈,၇၆၀	၈,၀၃၈	၁၀၉.၀	၁၆,၁၄၀	၈,၁၅၃	၇,၉၈၇	၆၅၈	၆၀၇	၅၁
ခါမ်းပါတ်မြို့နယ်ခွဲ	၃၈,၇၂၈	၁၉,၀၀၈	၁၉,၇၂၀	၉၆.၄	၃၇,၈၇၂	၁၈,၅၈၂	၁၉,၂၉၀	၈၅၆	၄၂၆	၄၃၀
မော်လိုက်ခရိုင်	၁၆၄,၀၀၈	၇၈,၉၂၄	၈၅,၀၈၄	၉၂.၈	၁၆၀,၁၃၆	၇၅,၆၀၇	၈၄,၅၂၉	၃,၈၇၂	၃,၃၁၇	၅၅၅
မော်လိုက်မြို့နယ်	၅၁,၃၁၄	၂၅,၀၅၅	၂၆,၂၅၉	၉၅.၄	၄၉,၇၈၂	၂၃,၇၇၇	၂၆,၀၀၅	၁,၅၃၂	၁,၂၉၈	၂၃၄
ဖောင်းပြင်မြို့နယ်	၁၁၂,၆၉၄	၅၃,၈၆၉	၅၈,၈၂၅	၉၁.၆	၁၁၀,၃၅၄	၅၁,၈၅၀	၅၈,၅၂၄	၂,၃၄၀	၂,၀၁၉	၃၂၁
ခန္တီးခရိုင်	၄၂၂,၆၉၂	၂၁၉,၅၇၈	၂၀၃,၁၁၄	၁၀၈.၁	၃၄၈,၅၁၂	၁၆၈,၃၄၅	၁၈၀,၁၆၇	၇၄,၁၈၀	၅၁,၂၃၃	၂၂,၉၄၇
ခန္တီးမြို့နယ်	၄၇,၆၅၈	၂၆,၉၁၆	၂၀,၇၄၂	၁၂၉.၈	၃၇,၀၄၉	၁၈,၃၆၈	၁၈,၆၈၁	၁၀,၆၀၉	၈,၅၄၈	၂,၀၆၁
ဟုမ္မလင်းမြို့နယ်	၂၅၈,၂၀၆	၁၃၃,၇၅၀	၁၂၄,၄၅၆	၁၀၇.၅	၁၉၈,၄၇၇	၉၄,၁၄၃	၁၀၄,၃၃၄	၅၉,၇၂၉	၃၉,၆၀၇	၂၀,၁၂၂
လေရှီးမြို့နယ်	၉,၀၆၁	၄,၄၉၁	၄,၅၇၀	၉၈.၃	၈,၃၆၁	၃,၉၇၀	၄,၃၉၁	၇၀၀	၅၂၁	၁၇၉

တိုင်းဒေသကြီး/ခရိုင်/မြို့နယ်	လူဦးရေစုစုပေါင်း				အိမ်ထောင်စုလူဦးရေ			အဖွဲ့အစည်းလူဦးရေ		
	ပေါင်း	ကျား	မ	ကျား/မ အချိုး	ပေါင်း	ကျား	မ	ပေါင်း	ကျား	မ
လဟယ်မြို့နယ်	၄၃,၁၉၁	၂၁,၄၄၃	၂၁,၇၄၈	၉၈.၆	၄၂,၆၀၅	၂၀,၉၉၀	၂၁,၆၁၅	၅၈၆	၄၅၃	၁၃၃
နန်းယွန်းမြို့နယ်	၁၀,၅၁၄	၅,၇၉၄	၄,၇၂၀	၁၂၂.၈	၈,၉၈၈	၄,၅၆၅	၄,၄၂၃	၁,၅၂၆	၁,၂၂၉	၂၉၇
မိုပိုင်လွတ်မြို့နယ်ခွဲ	၁,၄၃၀	၇၁၃	၇၁၇	၉၉.၄	၁,၃၈၁	၆၇၃	၇၀၈	၄၉	၄၀	၉
ဆွမ္မရာမြို့နယ်ခွဲ	၅,၈၃၁	၂,၇၄၆	၃,၀၈၅	၈၉.၀	၅,၆၆၀	၂,၅၉၂	၃,၀၆၈	၁၇၁	၁၅၄	၁၇
ထန်ပါခွေမြို့နယ်ခွဲ	၅,၃၃၅	၂,၈၃၆	၂,၄၉၉	၁၁၃.၅	၅,၁၅၉	၂,၆၇၀	၂,၄၈၉	၁၇၆	၁၆၆	၁၀
ပန်ဆောင်မြို့နယ်ခွဲ	၁၅,၆၉၇	၈,၀၇၂	၇,၆၂၅	၁၀၅.၉	၁၅,၅၅၉	၇,၉၆၄	၇,၅၉၅	၁၃၈	၁၀၈	၃၀
ဒုံဟီးမြို့နယ်ခွဲ	၂၅,၇၆၉	၁၂,၈၁၇	၁၂,၉၅၂	၉၉.၀	၂၅,၂၇၃	၁၂,၄၁၀	၁၂,၈၆၃	၄၉၆	၄၀၇	၈၉
ယင်းမာပင်ခရိုင်	၅၄၁,၈၃၅	၂၅၀,၉၇၇	၂၉၀,၈၅၈	၈၆.၃	၅၂၈,၂၂၁	၂၄၀,၆၁၈	၂၈၇,၆၀၃	၁၃,၆၁၄	၁၀,၃၅၉	၃,၂၅၅
ယင်းမာပင်မြို့နယ်	၁၄၁,၄၈၀	၆၅,၉၇၄	၇၅,၅၀၆	၈၇.၄	၁၃၉,၈၀၈	၆၄,၅၉၄	၇၅,၂၁၄	၁,၆၇၂	၁,၃၈၀	၂၉၂
ဆားလင်းကြီးမြို့နယ်	၁၂၁,၈၀၈	၅၅,၇၂၉	၆၆,၀၇၉	၈၄.၃	၁၁၆,၈၃၇	၅၁,၈၁၃	၆၅,၀၂၄	၄,၉၇၁	၃,၉၁၆	၁,၀၅၅
ပုလဲမြို့နယ်	၁၄၄,၀၀၆	၆၆,၈၀၉	၇၇,၁၉၇	၈၆.၅	၁၄၀,၃၃၉	၆၄,၁၁၆	၇၆,၂၂၃	၃,၆၆၇	၂,၆၉၃	၉၇၄
ကနီမြို့နယ်	၁၃၄,၅၄၁	၆၂,၄၆၅	၇၂,၀၇၆	၈၆.၇	၁၃၁,၂၃၇	၆၀,၀၉၅	၇၁,၁၄၂	၃,၃၀၄	၂,၃၇၀	၉၃၄

ဇယား (က - ၂) အိမ်ထောင်ဦးစီးအမျိုးအစားအလိုက် အိမ်ထောင်စုများနှင့် အိမ်ထောင်စုအမျိုးအစားအလိုက်လူဦးရေ၊ ပျမ်းမျှအိမ်ထောင်စုအရွယ်အစားကို ဖော်ပြသောဇယား

တိုင်းဒေသကြီး/ခရိုင်/မြို့နယ်	အိမ်ထောင်စု				လူဦးရေ		ပျမ်းမျှ အိမ်ထောင်စု အရွယ်အစား
	အရေအတွက်	အိမ်ထောင်ဦးစီး (ကျား)	အိမ်ထောင်ဦးစီး (မ)	အိမ်ထောင်ဦးစီး (မ) ရာခိုင်နှုန်း	အိမ်ထောင်စု	အဖွဲ့အစည်း	
စစ်ကိုင်းတိုင်းဒေသကြီး	၁,၀၉၆,၈၅၇	၈၂၄,၇၆၆	၂၇၂,၀၉၁	၂၄.၈	၅,၀၇၆,၃၂၆	၂၄၉,၀၂၁	၄.၆
စစ်ကိုင်းခရိုင်	၁၁၄,၇၀၉	၈၇,၄၈၀	၂၇,၂၂၉	၂၃.၇	၄၈၇,၄၇၃	၃၃,၁၁၈	၄.၂
စစ်ကိုင်းမြို့နယ်	၆၅,၁၄၃	၄၉,၇၈၈	၁၅,၃၅၅	၂၃.၆	၂၈၀,၄၆၀	၂၆,၇၃၄	၄.၃
မြင်းမူမြို့နယ်	၂၅,၃၀၄	၁၉,၆၂၀	၅,၆၈၄	၂၂.၅	၁၀၄,၆၂၂	၂,၃၆၄	၄.၁
မြောက်မြို့နယ်	၂၄,၂၆၂	၁၈,၀၇၂	၆,၁၉၀	၂၅.၅	၁၀၂,၃၉၁	၄,၀၂၀	၄.၂
ရွှေဘိုခရိုင်	၃၁၁,၄၇၇	၂၃၅,၈၁၆	၇၅,၆၆၁	၂၄.၃	၁,၃၉၇,၇၆၅	၃၅,၅၇၈	၄.၅
ရွှေဘိုမြို့နယ်	၅၀,၂၄၇	၃၇,၄၄၅	၁၂,၈၀၂	၂၅.၅	၂၂၆,၈၄၁	၈,၇၀၁	၄.၅
ခင်ဦးမြို့နယ်	၃၂,၆၂၄	၂၅,၇၀၉	၆,၉၁၅	၂၁.၂	၁၄၃,၄၉၇	၂,၉၆၀	၄.၄
ဝက်လက်မြို့နယ်	၄၆,၇၁၂	၃၆,၅၉၂	၁၀,၁၂၀	၂၁.၇	၁၉၂,၆၅၈	၃,၅၅၈	၄.၁
ကန့်ဘလူမြို့နယ်	၆၁,၃၂၆	၄၉,၃၉၆	၁၁,၉၃၀	၁၉.၅	၂၉၀,၂၁၆	၅,၃၄၅	၄.၇
ကျွန်းလှမြို့နယ်	၂၀,၈၆၃	၁၆,၈၄၈	၄,၀၁၅	၁၉.၂	၁၀၀,၈၅၃	၃,၂၃၄	၄.၈
ရေဦးမြို့နယ်	၂၆,၃၃၃	၁၇,၁၇၃	၉,၂၀၀	၃၄.၉	၁၁၃,၀၅၇	၅,၂၃၃	၄.၃
ဒီပဲယင်းမြို့နယ်	၃၀,၃၄၅	၂၂,၇၆၄	၇,၅၈၁	၂၅.၀	၁၃၇,၆၁၃	၃,၂၀၂	၄.၅
တန့်ဆည်မြို့နယ်	၃၅,၉၃၇	၂၄,၃၈၆	၁၁,၅၅၁	၃၂.၁	၁၆၂,၃၁၄	၂,၇၉၆	၄.၅
ကျောက်မြောင်းမြို့နယ်ခွဲ	၇,၀၅၀	၅,၅၀၃	၁,၅၄၇	၂၁.၉	၃၀,၇၁၆	၅၄၉	၄.၄
မုံရွာခရိုင်	၁၆၃,၅၄၅	၁၂၁,၅၉၃	၄၁,၉၅၂	၂၅.၇	၇၂၃,၅၈၀	၃၃,၇၇၈	၄.၄
မုံရွာမြို့နယ်	၇၅,၉၆၂	၅၆,၁၀၆	၁၉,၈၅၆	၂၆.၁	၃၄၉,၆၂၂	၂၂,၄၇၃	၄.၆
ဘုတလင်မြို့နယ်	၂၈,၆၁၆	၁၉,၈၄၉	၈,၇၆၇	၃၀.၆	၁၁၉,၄၉၂	၄,၀၄၇	၄.၂
အရာတော်မြို့နယ်	၃၅,၅၉၁	၂၇,၇၈၇	၇,၈၀၄	၂၁.၉	၁၅၂,၆၄၁	၃,၁၂၈	၄.၃
ချောင်းဦးမြို့နယ်	၂၃,၃၉၆	၁၇,၈၅၁	၅,၅၂၅	၂၃.၆	၁၀၁,၈၂၅	၄,၁၃၀	၄.၄

တိုင်းဒေသကြီး/ခရိုင်/မြို့နယ်	အိမ်ထောင်စု				လူဦးရေ		ပျမ်းမျှ အိမ်ထောင်စု အရွယ်အစား
	အရေအတွက်	အိမ်ထောင်ဦးစီး (ကျား)	အိမ်ထောင်ဦးစီး (မ)	အိမ်ထောင်ဦးစီး (မ) ရာခိုင်နှုန်း	အိမ်ထောင်စု	အဖွဲ့အစည်း	
ကသာခရိုင်	၁၆၇,၉၅၆	၁၂၀,၉၁၂	၄၇,၀၄၄	၂၈.၀	၈၂၂,၃၀၈	၃၈,၉၇၅	၄.၉
ကသာမြို့နယ်	၃၁,၉၆၁	၂၂,၈၁၂	၉,၁၄၉	၂၈.၆	၁၆၀,၇၁၁	၇,၀၂၃	၅.၀
အင်းတော်မြို့နယ်	၂၃,၂၃၀	၁၅,၉၆၇	၇,၂၆၃	၃၁.၃	၁၁၆,၈၂၆	၃,၄၄၀	၅.၀
ထီးချိုင့်မြို့နယ်	၂၆,၃၈၉	၁၉,၃၂၇	၇,၀၆၂	၂၆.၈	၁၂၃,၄၂၉	၆,၅၂၆	၄.၇
ဗန်းမောက်မြို့နယ်	၁၈,၈၆၈	၁၄,၁၁၃	၄,၇၅၅	၂၅.၂	၁၀၂,၃၈၃	၁၀,၂၈၅	၅.၄
ကောလင်းမြို့နယ်	၃၁,၄၀၃	၂၃,၅၈၂	၇,၈၂၁	၂၄.၉	၁၄၀,၂၂၈	၅,၀၆၉	၄.၅
ဝန်းသိုမြို့နယ်	၁၄,၂၀၅	၁၀,၅၆၆	၃,၆၃၉	၂၅.၆	၆၉,၄၄၂	၃,၉၅၃	၄.၉
ပင်လည်ဘူးမြို့နယ်	၂၁,၉၀၀	၁၄,၅၄၅	၇,၃၅၅	၃၃.၆	၁၀၉,၂၈၉	၂,၆၇၉	၅.၀
ကလေးခရိုင်	၁၀၆,၅၆၂	၈၀,၅၄၆	၂၆,၀၁၆	၂၄.၄	၄၉၆,၃၄၅	၁၃,၀၂၃	၄.၇
ကလေးမြို့နယ်	၇၂,၇၆၉	၅၄,၄၀၉	၁၈,၃၆၀	၂၅.၂	၃၃၉,၃၀၂	၉,၂၇၁	၄.၇
ကလေးဝမြို့နယ်	၁၁,၇၃၅	၉,၁၀၁	၂,၆၃၄	၂၂.၄	၅၄,၇၄၄	၁,၆၈၈	၄.၇
မင်းကင်းမြို့နယ်	၂၂,၀၅၈	၁၇,၀၃၆	၅,၀၂၂	၂၂.၈	၁၀၂,၂၉၉	၂,၀၆၄	၄.၆
တမူးခရိုင်	၂၂,၅၉၁	၁၇,၉၁၃	၄,၆၇၈	၂၀.၇	၁၁၁,၉၈၆	၂,၈၈၃	၅.၀
တမူးမြို့နယ်	၁၁,၉၈၆	၉,၃၂၈	၂,၆၅၈	၂၂.၂	၅၇,၉၇၄	၁,၃၆၉	၄.၈
မြို့သစ်မြို့နယ်ခွဲ	၃,၀၉၇	၂,၆၀၄	၄၉၃	၁၅.၉	၁၆,၁၄၀	၆၅၈	၅.၂
ခါမ်းပါတ်မြို့နယ်ခွဲ	၇,၅၀၈	၅,၉၈၁	၁,၅၂၇	၂၀.၃	၃၇,၈၇၂	၈၅၆	၅.၀
မော်လိုက်ခရိုင်	၃၀,၅၉၁	၂၃,၄၃၉	၇,၁၅၂	၂၃.၄	၁၆၀,၁၃၆	၃,၈၇၂	၅.၂
မော်လိုက်မြို့နယ်	၁၀,၃၄၅	၇,၉၁၁	၂,၄၃၄	၂၃.၅	၄၉,၇၈၂	၁,၅၃၂	၄.၈
ဖောင်းပြင်မြို့နယ်	၂၀,၂၄၆	၁၅,၅၂၈	၄,၇၁၈	၂၃.၃	၁၁၀,၃၅၄	၂,၃၄၀	၅.၅
ခန္တီးခရိုင်	၆၁,၈၄၂	၄၈,၅၃၆	၁၃,၃၀၆	၂၁.၅	၃၄၈,၅၁၂	၇၄,၁၈၀	၅.၆
ခန္တီးမြို့နယ်	၇,၃၆၁	၅,၆၄၆	၁,၇၁၅	၂၃.၃	၃၇,၀၄၉	၁၀,၆၀၉	၅.၀
ဟုမ္မလင်းမြို့နယ်	၃၅,၇၄၃	၂၆,၆၁၄	၉,၁၂၉	၂၅.၅	၁၉၈,၄၇၇	၅၉,၇၂၉	၅.၆
လေရှီးမြို့နယ်	၁၆,၇၃၈	၁၃,၂၇၆	၃,၄၆၂	၂၀.၂	၈,၃၆၁	၇၀၀	၅.၀

တိုင်းဒေသကြီး/ခရိုင်/မြို့နယ်	အိမ်ထောင်စု			လူဦးရေ		ပျမ်းမျှ အိမ်ထောင်စု အရွယ်အစား	
	အရေအတွက်	အိမ်ထောင်ဦးစီး (ကျား)	အိမ်ထောင်ဦးစီး (မ)	အိမ်ထောင်ဦးစီး (မ) ရာခိုင်နှုန်း	အိမ်ထောင်စု		အဖွဲ့အစည်း
လဟယ်မြို့နယ်	၆,၉၇၇	၆,၂၂၅	၇၅၂	၁၀.၈	၄၂,၆၀၅	၅၈၆	၆.၁
နန်းယွန်းမြို့နယ်	၁,၅၆၈	၁,၃၂၇	၂၄၁	၁၅.၄	၈,၉၈၈	၁,၅၂၆	၅.၇
မိုပိုင်လွတ်မြို့နယ်ခွဲ	၃၁၀	၂၆၉	၄၁	၁၃.၂	၁,၃၈၁	၄၉	၄.၅
ဆွမ္မရာမြို့နယ်ခွဲ	၁,၁၉၄	၉၂၆	၂၆၈	၂၂.၄	၅,၆၆၀	၁၇၁	၄.၇
ထန်ပါခွေမြို့နယ်ခွဲ	၇၆၁	၆၇၉	၈၂	၁၀.၈	၅,၁၅၉	၁၇၆	၆.၈
ပန်ဆောင်မြို့နယ်ခွဲ	၂,၃၄၉	၂,၀၆၁	၂၈၈	၁၂.၃	၁၅,၅၅၉	၁၃၈	၆.၆
ခုံဟီးမြို့နယ်ခွဲ	၃,၉၂၃	၃,၄၆၈	၄၅၅	၁၁.၆	၂၅,၂၇၃	၄၉၆	၆.၄
ယင်းမာပင်ခရိုင်	၁၁၇,၅၈၄	၈၈,၅၃၁	၂၉,၀၅၃	၂၄.၇	၅၂၈,၂၂၁	၁၃,၆၁၄	၄.၅
ယင်းမာပင်မြို့နယ်	၂၉,၅၃၂	၂၃,၁၅၄	၆,၃၇၈	၂၁.၆	၁၃၉,၈၀၈	၁,၆၇၂	၄.၇
ဆားလင်းကြီးမြို့နယ်	၂၆,၄၆၇	၁၉,၄၄၅	၇,၀၂၂	၂၆.၅	၁၁၆,၈၃၇	၄,၉၇၁	၄.၄
ပုလဲမြို့နယ်	၃၂,၃၆၂	၂၄,၁၄၂	၈,၂၂၀	၂၅.၄	၁၄၀,၃၃၉	၃,၆၆၇	၄.၃
ကနီမြို့နယ်	၂၉,၂၂၃	၂၁,၇၉၀	၇,၄၃၃	၂၅.၄	၁၃၁,၂၃၇	၃,၃၀၄	၄.၅

ဇယား (က - ဂ) ။ မြို့ပြနှင့် ကျေးလက်နေလူဦးရေကို ကျား/မ၊ ကျား/မ အချိုးနှင့် မြို့ပြနေလူဦးရေရာခိုင်နှုန်းကို ဖော်ပြသောဇယား

တိုင်းဒေသကြီး/ခရိုင်/မြို့နယ်	လူဦးရေစုစုပေါင်း				မြို့ပြ				ကျေးလက်				မြို့ပြ လူဦးရေ ရာခိုင်နှုန်း
	ပေါင်း	ကျား	မ	ကျား/မ အချိုး	ပေါင်း	ကျား	မ	ကျား/မ အချိုး	ပေါင်း	ကျား	မ	ကျား/မ အချိုး	
စစ်ကိုင်းတိုင်းဒေသကြီး	၅,၃၂၅,၃၄၇	၂,၅၁၆,၉၄၉	၂,၈၀၈,၃၉၈	၈၉.၆	၉၁၁,၃၃၅	၄၃၀,၄၀၈	၄၈၀,၉၂၇	၈၉.၅	၄,၄၁၄,၀၁၂	၂,၀၈၆,၅၄၁	၂,၃၂၇,၄၇၁	၈၉.၆	၁၇.၁
စစ်ကိုင်းခရိုင်	၅၂၀,၅၉၁	၂၄၀,၀၄၆	၂၈၀,၅၄၅	၈၅.၆	၁၀၅,၇၈၅	၄၉,၇၉၃	၅၅,၉၉၂	၈၈.၉	၄၁၄,၈၀၆	၁၉၀,၂၅၃	၂၂၄,၅၅၃	၈၄.၇	၂၀.၃
စစ်ကိုင်းမြို့နယ်	၃၀၇,၁၉၄	၁၄၃,၄၂၀	၁၆၃,၇၇၄	၈၇.၆	၈၁,၄၃၂	၃၈,၅၅၁	၄၂,၈၈၁	၈၉.၉	၂၂၅,၇၆၂	၁၀၄,၈၆၉	၁၂၀,၈၉၃	၈၆.၇	၂၆.၅
မြင်းမူမြို့နယ်	၁၀၆,၉၈၆	၄၈,၉၄၉	၅၈,၀၃၇	၈၄.၃	၁၆,၅၅၈	၇,၃၁၉	၈,၈၃၉	၈၇.၃	၉၀,၄၂၈	၄၁,၂၃၀	၄၉,၁၉၈	၈၃.၈	၁၅.၅
မြောက်မြို့နယ်	၁၀၆,၄၁၁	၄၇,၆၇၇	၅၈,၇၃၄	၈၁.၂	၇,၇၉၅	၃,၅၂၃	၄,၂၇၂	၈၂.၅	၉၈,၆၁၆	၄၄,၁၅၄	၅၄,၄၆၂	၈၁.၁	၇.၃
ရွှေဘိုခရိုင်	၁,၄၃၃,၃၄၃	၆၆၁,၀၁၆	၇၇၂,၃၂၇	၈၅.၆	၁၇၈,၁၈၄	၈၃,၂၅၆	၉၄,၉၂၈	၈၇.၇	၁,၂၅၅,၁၅၉	၅၇၇,၇၆၀	၆၇၇,၃၉၉	၈၅.၃	၁၂.၄
ရွှေဘိုမြို့နယ်	၂၃၅,၅၄၂	၁၀၈,၉၅၅	၁၂၆,၅၈၇	၈၆.၁	၆၉,၀၃၆	၃၂,၄၂၅	၃၆,၆၁၁	၈၈.၆	၁၆၆,၅၀၆	၇၆,၅၃၀	၈၉,၉၇၆	၈၅.၁	၂၉.၃
ခင်ဦးမြို့နယ်	၁၄၆,၄၅၇	၆၇,၉၂၉	၇၈,၅၂၈	၈၆.၅	၁၁,၃၃၄	၅,၁၉၄	၆,၁၄၀	၈၄.၆	၁၃၅,၁၂၃	၆၂,၇၃၅	၇၂,၃၈၈	၈၆.၇	၇.၇
ဝက်လက်မြို့နယ်	၁၉၆,၂၁၆	၉၀,၀၈၉	၁၀၆,၁၂၇	၈၄.၉	၁၀,၈၁၄	၄,၉၃၁	၅,၈၈၃	၈၃.၈	၁၈၅,၄၀၂	၈၅,၁၅၈	၁၀၀,၂၄၄	၈၅.၀	၅.၅
ကန့်ဘလူမြို့နယ်	၂၉၅,၅၆၁	၁၃၉,၉၄၄	၁၅၅,၆၁၇	၈၉.၉	၂၅,၀၂၂	၁၁,၉၇၆	၁၃,၀၄၆	၉၁.၈	၂၇၀,၅၃၉	၁၂၇,၉၆၈	၁၄၂,၅၇၁	၈၉.၈	၈.၅
ကျွန်းလွှဲမြို့နယ်	၁၀၄,၀၈၇	၅၁,၁၂၅	၅၂,၉၆၂	၉၆.၅	၁၂,၁၄၈	၅,၆၂၁	၆,၅၂၇	၈၆.၁	၉၁,၉၃၉	၄၅,၅၀၄	၄၆,၄၃၅	၉၈.၀	၁၁.၇
ရေဦးမြို့နယ်	၁၁၈,၂၉၀	၅၁,၄၂၂	၆၆,၈၆၈	၇၆.၉	၂၀,၄၅၈	၉,၅၈၀	၁၀,၈၇၈	၈၈.၁	၉၇,၈၃၂	၄၁,၈၄၂	၅၅,၉၉၀	၇၄.၇	၁၇.၃
ဒီပဲယင်းမြို့နယ်	၁၄၀,၈၁၅	၆၄,၃၉၆	၇၆,၄၁၉	၈၄.၃	၄,၃၀၈	၂,၀၀၁	၂,၃၀၇	၈၆.၇	၁၃၆,၅၀၇	၆၂,၃၉၅	၇၄,၁၁၂	၈၄.၂	၃.၁
တန့်ဆည်မြို့နယ်	၁၆၅,၁၁၀	၇၂,၄၇၅	၉၂,၆၃၅	၇၈.၂	၁၄,၃၆၁	၆,၄၇၂	၇,၈၈၉	၈၂.၀	၁၅၀,၇၄၉	၆၆,၀၀၃	၈၄,၇၄၆	၇၇.၉	၈.၇
ကျောက်မြောင်းမြို့နယ်ခွဲ	၃၁,၂၆၅	၁၄,၆၈၁	၁၆,၅၈၄	၈၈.၅	၁၀,၇၀၃	၅,၀၅၆	၅,၆၄၇	၈၉.၅	၂၀,၅၆၂	၉,၆၂၅	၁၀,၉၃၇	၈၈.၀	၃၄.၂
မုံရွာခရိုင်	၇၅၇,၃၅၈	၃၄၆,၂၄၇	၄၁၁,၁၁၁	၈၄.၂	၂၄၄,၁၄၄	၁၁၃,၉၈၉	၁၃၀,၁၅၅	၈၇.၆	၅၁၃,၂၁၄	၂၃၂,၂၅၈	၂၈၀,၉၅၆	၈၂.၇	၃၂.၂
မုံရွာမြို့နယ်	၃၇၂,၀၉၅	၁၇၁,၉၅၁	၂၀၀,၁၄၄	၈၅.၉	၂၀၇,၄၈၉	၉၇,၀၇၆	၁၁၀,၄၁၃	၈၇.၉	၁၆၄,၆၀၆	၇၄,၈၇၅	၈၉,၇၃၁	၈၃.၄	၅၅.၈
ဘုတလင်မြို့နယ်	၁၂၃,၅၃၉	၅၅,၁၀၆	၆၈,၄၃၃	၈၀.၅	၅,၂၁၀	၂,၃၉၉	၂,၈၁၁	၈၅.၃	၁၁၈,၃၂၉	၅၂,၇၀၇	၆၅,၆၂၂	၈၀.၃	၄.၂
အရာတော်မြို့နယ်	၁၅၅,၇၆၉	၇၀,၇၃၄	၈၅,၀၃၅	၈၃.၂	၉,၅၁၆	၄,၃၆၉	၅,၁၄၇	၈၄.၉	၁၄၆,၂၅၃	၆၆,၃၆၅	၇၉,၈၈၈	၈၃.၁	၆.၁
ချောင်းဦးမြို့နယ်	၁၀၅,၉၅၅	၄၈,၄၅၆	၅၇,၄၉၉	၈၄.၃	၂၁,၉၂၉	၁၀,၁၄၅	၁၁,၇၈၄	၈၆.၁	၈၄,၀၂၆	၃၈,၃၁၁	၄၅,၇၁၅	၈၃.၈	၂၀.၇

တိုင်းဒေသကြီး/ခရိုင်/မြို့နယ်	လူဦးရေစုစုပေါင်း				မြို့ပြ				ကျေးလက်				မြို့ပြ လူဦးရေ ရာခိုင်နှုန်း
	ပေါင်း	ကျား	မ	ကျား/မ အချိုး	ပေါင်း	ကျား	မ	ကျား/မ အချိုး	ပေါင်း	ကျား	မ	ကျား/မ အချိုး	
ကသာခရိုင်	၈၆၁,၂၈၃	၄၁၇,၇၁၀	၄၄၃,၅၇၃	၉၄.၂	၉၅,၃၂၇	၄၄,၉၂၂	၅၀,၄၀၅	၈၉.၁	၇၆၅,၉၅၆	၃၇၂,၇၈၈	၃၉၃,၁၆၈	၉၄.၈	၁၁.၁
ကသာမြို့နယ်	၁၆၇,၇၃၄	၈၂,၃၂၅	၈၅,၄၀၉	၉၆.၄	၂၆,၇၃၂	၁၂,၉၃၂	၁၃,၈၀၀	၉၃.၇	၁၄၁,၀၀၂	၆၉,၃၉၃	၇၁,၆၀၉	၉၆.၉	၁၅.၉
အင်းတော်မြို့နယ်	၁၂၀,၂၆၆	၅၆,၈၁၄	၆၃,၄၅၂	၈၉.၅	၈,၅၂၉	၃,၈၉၈	၄,၆၃၁	၈၄.၂	၁၁၁,၇၃၇	၅၂,၉၁၆	၅၈,၅၂၁	၉၀.၀	၇.၁
ထီးချိုင့်မြို့နယ်	၁၂၉,၉၅၅	၆၃,၇၃၆	၆၆,၂၁၉	၉၆.၃	၁၃,၅၃၅	၆,၃၉၅	၇,၁၄၀	၈၉.၆	၁၁၆,၄၂၀	၅၇,၃၄၁	၅၉,၈၇၉	၉၇.၁	၁၀.၄
ဗန်းမောက်မြို့နယ်	၁၁၂,၆၆၈	၅၇,၁၉၅	၅၅,၄၇၃	၁၀၃.၁	၆,၁၆၅	၂,၈၈၃	၃,၂၈၂	၈၇.၈	၁၀၆,၅၀၃	၅၄,၃၁၂	၅၂,၁၉၁	၁၀၄.၁	၅.၅
ကောလင်းမြို့နယ်	၁၄၅,၂၉၇	၆၉,၇၈၂	၇၅,၅၁၅	၉၂.၄	၂၁,၄၃၁	၉,၉၅၇	၁၁,၄၇၄	၈၆.၈	၁၂၃,၈၆၆	၅၉,၈၂၅	၆၄,၀၄၁	၉၃.၄	၁၄.၇
ဝန်းသိုမြို့နယ်	၇၃,၃၉၅	၃၅,၄၆၅	၃၇,၉၃၀	၉၃.၅	၁၁,၉၇၂	၅,၅၉၈	၆,၃၇၄	၈၇.၈	၆၁,၄၂၃	၂၉,၈၆၇	၃၁,၅၅၆	၉၄.၆	၁၆.၃
ပင်လည်ဘူးမြို့နယ်	၁၁၁,၉၆၈	၅၂,၃၉၃	၅၉,၅၇၅	၈၇.၉	၆,၉၆၃	၃,၂၅၉	၃,၇၀၄	၈၈.၀	၁၀၅,၀၀၅	၄၉,၁၃၄	၅၅,၈၇၁	၈၇.၉	၆.၂
ကလေးခရိုင်	၅၀၉,၃၆၈	၂၄၅,၄၄၄	၂၆၃,၉၂၄	၉၃.၀	၁၄၂,၇၉၂	၆၆,၄၀၄	၇၆,၃၈၈	၈၆.၉	၃၆၆,၅၇၆	၁၇၉,၀၄၀	၁၈၇,၅၃၆	၉၅.၅	၂၈.၀
ကလေးမြို့နယ်	၃၄၈,၅၇၃	၁၆၇,၅၅၈	၁၈၁,၀၁၅	၉၂.၆	၁၃၀,၅၀၆	၆၀,၆၅၇	၆၉,၈၄၉	၈၆.၈	၂၁၈,၀၆၇	၁၀၆,၉၀၁	၁၁၁,၁၆၆	၉၆.၂	၃၇.၄
ကလေးဝမြို့နယ်	၅၆,၄၃၂	၂၇,၇၁၅	၂၈,၇၁၇	၉၆.၅	၈,၈၁၉	၄,၁၆၈	၄,၆၅၁	၈၉.၆	၄၇,၆၁၃	၂၃,၅၄၇	၂၄,၀၆၆	၉၇.၈	၁၅.၆
မင်းကင်းမြို့နယ်	၁၀၄,၃၆၃	၅၀,၁၇၁	၅၄,၁၉၂	၉၂.၆	၃,၄၆၇	၁,၅၇၉	၁,၈၈၈	၈၃.၆	၁၀၀,၈၉၆	၄၈,၅၉၂	၅၂,၃၀၄	၉၂.၉	၃.၃
တမူးခရိုင်	၁၁၄,၈၆၉	၅၇,၀၀၇	၅၇,၈၆၂	၉၈.၅	၅၉,၉၃၈	၂၉,၂၁၆	၃၀,၇၂၂	၉၅.၁	၅၄,၉၃၁	၂၇,၇၉၁	၂၇,၁၄၀	၁၀၂.၄	၅၂.၂
တမူးမြို့နယ်	၅၉,၃၄၃	၂၉,၂၃၉	၃၀,၁၀၄	၉၇.၁	၄၃,၇၃၇	၂၁,၂၉၅	၂၂,၄၄၂	၉၄.၉	၁၅,၆၀၆	၇,၉၄၄	၇,၆၆၂	၁၀၃.၇	၇၃.၇
မြို့သစ်မြို့နယ်ခွဲ	၁၆,၇၉၈	၈,၇၆၀	၈,၀၃၈	၁၀၉.၀	၁,၆၄၂	၉၁၇	၇၂၅	၁၂၆.၅	၁၅,၁၅၆	၇,၈၄၃	၇,၃၁၃	၁၀၇.၂	၉.၈
ခါမ်းပါတ်မြို့နယ်ခွဲ	၃၈,၇၂၈	၁၉,၀၀၈	၁၉,၇၂၀	၉၆.၄	၁၄,၅၅၉	၇,၀၀၄	၇,၅၅၅	၉၂.၇	၂၄,၁၆၉	၁၂,၀၀၄	၁၂,၁၆၅	၉၈.၇	၃၇.၆
မော်လိုက်ခရိုင်	၁၆၄,၀၀၈	၇၈,၉၂၄	၈၅,၀၈၄	၉၂.၈	၁၈,၆၀၅	၉,၃၀၆	၉,၂၉၉	၁၀၀.၁	၁၄၅,၄၀၃	၆၉,၆၁၈	၇၅,၇၈၅	၉၁.၉	၁၁.၃
မော်လိုက်မြို့နယ်	၅၁,၃၁၄	၂၅,၀၅၅	၂၆,၂၅၉	၉၅.၄	၈,၅၅၆	၄,၄၀၁	၄,၁၅၅	၁၀၅.၉	၄၂,၇၅၈	၂၀,၆၅၄	၂၂,၁၀၄	၉၃.၄	၁၆.၇
ဖောင်းပြင်မြို့နယ်	၁၁၂,၆၉၄	၅၃,၈၆၉	၅၈,၈၂၅	၉၁.၆	၁၀,၀၄၉	၄,၉၀၅	၅,၁၄၄	၉၅.၄	၁၀၂,၆၄၅	၄၈,၉၆၄	၅၃,၆၈၁	၉၁.၂	၈.၉
ခန္တီးခရိုင်	၄၂၂,၆၉၂	၂၁၉,၅၇၈	၂၀၃,၁၁၄	၁၀၈.၁	၄၇,၂၁၉	၂၄,၆၃၉	၂၂,၅၈၀	၁၀၉.၁	၃၇၅,၄၇၃	၁၉၄,၉၃၉	၁၈၀,၅၃၄	၁၀၈.၀	၁၁.၂
ခန္တီးမြို့နယ်	၄၇,၆၅၈	၂၆,၉၁၆	၂၀,၇၄၂	၁၂၉.၈	၁၁,၅၅၁	၅,၈၈၁	၅,၆၇၀	၁၀၃.၇	၃၆,၁၀၇	၂၁,၀၃၅	၁၅,၀၇၂	၁၃၉.၆	၂၄.၂
ဟုမ္မလင်းမြို့နယ်	၂၅၈,၂၀၆	၁၃၃,၇၅၀	၁၂၄,၄၅၆	၁၀၇.၅	၂၁,၂၂၀	၁၀,၉၅၈	၁၀,၂၆၂	၁၀၆.၈	၂၃၆,၉၈၆	၁၂၂,၇၉၂	၁၁၄,၃၆၄	၁၀၇.၅	၈.၂
လေရှီးမြို့နယ်	၉,၈၆၁	၄,၄၉၁	၄,၅၇၀	၉၈.၃	၁,၇၀၅	၈၈၅	၈၂၀	၁၀၇.၉	၇,၁၅၆	၃,၆၀၆	၃,၇၅၀	၉၆.၂	၁၈.၈

တိုင်းဒေသကြီး/ခရိုင်/မြို့နယ်	လူဦးရေစုစုပေါင်း				မြို့ပြ				ကျေးလက်				မြို့ပြ လူဦးရေ ရာခိုင်နှုန်း
	ပေါင်း	ကျား	မ	ကျား/မ အချိုး	ပေါင်း	ကျား	မ	ကျား/မ အချိုး	ပေါင်း	ကျား	မ	ကျား/မ အချိုး	
လဟယ်မြို့နယ်	၄၃,၁၉၁	၂၁,၄၄၃	၂၁,၇၄၈	၉၈.၆	၃,၁၄၁	၁,၇၀၀	၁,၄၄၁	၁၁၈.၀	၄၀,၀၅၀	၁၉,၇၄၃	၂၀,၃၀၇	၉၇.၂	၇.၃
နန်းယွန်းမြို့နယ်	၁၀,၅၁၄	၅,၇၉၄	၄,၇၂၀	၁၂၂.၈	၂,၄၄၄	၁,၃၉၆	၁,၀၄၈	၁၃၃.၂	၈,၀၇၀	၄,၃၉၈	၃,၆၇၂	၁၁၉.၈	၂၃.၂
မိုပိုင်လွတ်မြို့နယ်ခွဲ	၁,၄၃၀	၇၁၃	၇၁၇	၉၉.၄	၉၈၇	၄၉၇	၄၉၀	၁၀၁.၄	၄၄၃	၂၁၆	၂၂၇	၉၅.၂	၆၉.၀
ဆွမ္မရာမြို့နယ်ခွဲ	၅,၈၃၁	၂,၇၄၆	၃,၀၈၅	၈၉.၀	၁,၄၈၄	၇၀၅	၇၇၉	၉၀.၅	၄,၃၄၇	၂,၀၄၁	၂,၃၀၆	၈၈.၅	၂၅.၅
ထန်ပါခွဲမြို့နယ်ခွဲ	၅,၃၃၅	၂,၈၃၆	၂,၄၉၉	၁၁၃.၅	၉၈၈	၅၉၄	၃၉၄	၁၅၀.၈	၄,၃၄၇	၂,၂၄၂	၂,၁၀၅	၁၀၆.၅	၁၈.၅
ပန်ဆောင်မြို့နယ်ခွဲ	၁၅,၆၉၇	၈,၀၇၂	၇,၆၂၅	၁၀၅.၉	၂,၁၇၈	၁,၀၉၄	၁,၀၈၄	၁၀၀.၉	၁၃,၅၁၉	၆,၉၇၈	၆,၅၄၁	၁၀၆.၇	၁၃.၉
ခုံဟီးမြို့နယ်ခွဲ	၂၅,၇၆၉	၁၂,၈၁၇	၁၂,၉၅၂	၉၉.၀	၁,၅၂၁	၉၂၉	၅၉၂	၁၅၆.၉	၂၄,၂၄၈	၁၁,၈၈၈	၁၂,၃၆၀	၉၆.၂	၅.၉
ယင်းမာပင်ခရိုင်	၅၄၁,၈၃၅	၂၅၀,၉၇၇	၂၉၀,၈၅၈	၈၆.၃	၁၉,၃၄၁	၈,၈၈၃	၁၀,၄၅၈	၈၄.၉	၅၂၂,၄၉၄	၂၄၂,၀၉၄	၂၈၀,၄၀၀	၈၆.၃	၃.၆
ယင်းမာပင်မြို့နယ်	၁၄၁,၄၈၀	၆၅,၉၇၄	၇၅,၅၀၆	၈၇.၄	၄,၈၀၆	၂,၂၅၉	၂,၅၄၇	၈၈.၇	၁၃၆,၆၇၄	၆၃,၇၁၅	၇၂,၉၅၉	၈၇.၃	၃.၄
ဆားလင်းကြီးမြို့နယ်	၁၂၁,၈၀၈	၅၅,၇၂၉	၆၆,၀၇၉	၈၄.၃	၅,၅၅၃	၂,၄၆၅	၃,၀၈၈	၇၉.၈	၁၁၆,၂၅၅	၅၃,၂၆၄	၆၂,၉၉၁	၈၄.၆	၄.၆
ပုလဲမြို့နယ်	၁၄၄,၀၀၆	၆၆,၈၀၉	၇၇,၁၉၇	၈၆.၅	၄,၀၉၅	၁,၉၄၃	၂,၁၅၂	၉၀.၃	၁၃၉,၉၁၁	၆၄,၈၆၆	၇၅,၀၄၅	၈၆.၄	၂.၈
ကနီမြို့နယ်	၁၃၄,၅၄၁	၆၂,၄၆၅	၇၂,၀၇၆	၈၆.၇	၄,၈၈၇	၂,၂၁၆	၂,၆၇၁	၈၃.၀	၁၂၉,၆၅၄	၆၀,၂၄၉	၆၉,၄၀၅	၈၆.၈	၃.၆

ဇယား (က - င) ။ လူဦးရေကို အသက်တစ်နှစ်ချင်းစီအလိုက် ကျား/မ နှင့် မြို့ပြ/ကျေးလက် ခွဲခြားဖော်ပြသောဇယား

အသက်	လူဦးရေစုစုပေါင်း			မြို့ပြ			ကျေးလက်		
	ပေါင်း	ကျား	မ	ပေါင်း	ကျား	မ	ပေါင်း	ကျား	မ
စစ်ကိုင်းတိုင်းဒေသကြီး	၅,၃၂၅,၃၄၇	၂,၅၁၆,၉၄၉	၂,၈၀၈,၃၉၈	၉၁၁,၃၃၅	၄၃၀,၄၀၈	၄၈၀,၉၂၇	၄,၄၁၄,၀၁၂	၂,၀၈၆,၅၄၁	၂,၃၂၇,၄၇၁
၀ နှစ်အောက်	၉၂,၂၇၀	၄၆,၈၈၂	၄၅,၃၈၈	၁၄,၁၁၃	၇,၁၉၈	၆,၉၁၅	၇၈,၁၅၇	၃၉,၆၈၄	၃၈,၄၇၃
၁	၉၂,၀၂၆	၄၆,၅၀၅	၄၅,၅၂၁	၁၃,၄၇၇	၆,၈၄၀	၆,၆၃၇	၇၈,၅၄၉	၃၉,၆၆၅	၃၈,၈၈၄
၂	၉၁,၈၂၃	၄၆,၄၀၈	၄၅,၄၁၅	၁၃,၇၇၈	၇,၀၁၆	၆,၇၆၂	၇၈,၀၄၅	၃၉,၃၉၂	၃၈,၆၅၃
၃	၉၈,၉၅၇	၅၀,၄၁၀	၄၈,၅၄၇	၁၄,၆၆၄	၇,၄၃၃	၇,၂၃၁	၈၄,၂၉၃	၄၂,၉၇၇	၄၁,၃၁၆
၄	၁၀၁,၆၇၂	၅၁,၁၅၉	၅၀,၅၁၃	၁၄,၉၉၅	၇,၅၁၉	၇,၄၇၆	၈၆,၆၇၇	၄၃,၆၄၀	၄၃,၀၃၇
၅	၉၆,၃၉၀	၄၈,၈၇၉	၄၇,၅၁၁	၁၃,၈၄၇	၇,၀၄၈	၆,၇၉၉	၈၂,၅၄၃	၄၁,၈၃၁	၄၀,၇၁၂
၆	၁၀၀,၆၄၅	၅၀,၉၆၆	၄၉,၆၇၉	၁၄,၆၁၇	၇,၄၄၂	၇,၁၇၅	၈၆,၀၂၈	၄၃,၅၂၄	၄၂,၅၀၄
၇	၁၀၇,၀၈၁	၅၄,၀၄၂	၅၃,၀၃၉	၁၅,၈၀၇	၇,၉၆၉	၇,၈၃၈	၉၁,၂၇၄	၄၆,၀၇၃	၄၅,၂၀၁
၈	၁၀၀,၆၈၄	၅၀,၄၁၅	၅၀,၂၆၉	၁၅,၁၉၂	၇,၆၇၆	၇,၅၁၆	၈၅,၄၉၂	၄၂,၇၃၉	၄၂,၇၅၃
၉	၁၀၂,၄၀၉	၅၁,၇၉၀	၅၀,၆၁၉	၁၅,၂၁၀	၇,၇၃၄	၇,၄၇၆	၈၇,၁၉၉	၄၄,၀၅၆	၄၃,၁၄၃
၁၀	၁၀၈,၃၈၈	၅၅,၂၁၇	၅၃,၁၇၁	၁၆,၂၁၉	၈,၄၀၂	၇,၈၁၇	၉၂,၁၆၉	၄၆,၈၁၅	၄၅,၃၅၄
၁၁	၉၉,၇၄၆	၅၀,၁၈၀	၄၉,၅၆၆	၁၅,၄၀၉	၇,၈၉၄	၇,၅၁၅	၈၄,၃၃၇	၄၂,၂၈၆	၄၂,၀၅၁
၁၂	၁၁၁,၉၃၆	၅၆,၆၀၅	၅၅,၃၃၁	၁၇,၇၇၈	၉,၂၉၉	၈,၄၇၉	၉၄,၁၅၈	၄၇,၃၀၆	၄၆,၈၅၂
၁၃	၁၁၅,၀၆၈	၅၇,၉၇၇	၅၇,၀၉၁	၁၉,၈၄၈	၁၀,၄၇၅	၉,၃၇၃	၉၅,၂၂၀	၄၇,၅၀၂	၄၇,၇၁၈
၁၄	၁၀၆,၈၄၈	၅၂,၃၇၀	၅၄,၄၇၈	၁၉,၄၈၁	၉,၈၉၁	၉,၅၉၀	၈၇,၃၆၇	၄၂,၄၇၉	၄၄,၈၈၈
၁၅	၁၀၁,၁၇၄	၄၉,၉၅၈	၅၁,၂၁၆	၁၈,၉၀၃	၉,၆၆၄	၉,၂၃၉	၈၂,၂၇၁	၄၀,၂၉၄	၄၁,၉၇၇
၁၆	၉၃,၅၂၁	၄၅,၃၅၆	၄၈,၁၆၅	၁၇,၅၃၇	၈,၈၃၇	၈,၇၀၀	၇၅,၉၈၄	၃၆,၅၁၉	၃၉,၄၆၅
၁၇	၉၈,၄၀၈	၄၇,၃၇၆	၅၁,၀၃၂	၁၈,၀၃၄	၈,၉၈၄	၉,၀၅၀	၈၀,၃၇၄	၃၈,၃၉၂	၄၁,၉၈၂
၁၈	၁၀၅,၁၈၂	၅၀,၄၅၆	၅၄,၇၂၆	၁၉,၇၆၃	၉,၇၈၉	၉,၉၇၄	၈၅,၄၁၉	၄၀,၆၆၇	၄၄,၇၅၂
၁၉	၈၇,၇၃၇	၄၂,၁၆၃	၄၅,၅၇၄	၁၆,၉၆၁	၈,၃၈၉	၈,၅၇၂	၇၀,၇၇၆	၃၃,၇၇၄	၃၇,၀၀၂
၂၀	၁၀၇,၆၂၅	၅၁,၀၉၈	၅၆,၅၂၇	၁၉,၇၄၀	၉,၆၅၃	၁၀,၀၈၇	၈၇,၈၈၅	၄၁,၄၄၅	၄၆,၄၄၀
၂၁	၈၂,၉၀၅	၃၈,၈၀၃	၄၄,၁၀၂	၁၅,၈၁၁	၇,၆၃၀	၈,၁၈၁	၆၇,၀၉၄	၃၁,၁၇၃	၃၅,၉၂၁
၂၂	၈၆,၂၃၈	၄၀,၅၇၁	၄၅,၆၆၇	၁၆,၃၆၅	၈,၀၂၂	၈,၃၄၃	၆၉,၈၇၃	၃၂,၅၄၉	၃၇,၃၂၄

အသက်	လူဦးရေစုစုပေါင်း			မြို့ပြ			ကျေးလက်		
	ပေါင်း	ကျား	မ	ပေါင်း	ကျား	မ	ပေါင်း	ကျား	မ
၂၃	၈၆,၇၃၄	၄၀,၉၂၃	၄၅,၈၁၁	၁၆,၂၀၅	၇,၈၇၂	၈,၃၃၃	၇၀,၅၂၉	၃၃,၀၅၁	၃၇,၄၇၈
၂၄	၇၆,၁၁၇	၃၅,၆၇၄	၄၀,၄၄၃	၁၄,၀၅၂	၆,၇၀၅	၇,၃၄၇	၆၂,၀၆၅	၂၈,၃၄၉	၃၃,၇၁၆
၂၅	၁၀၀,၄၈၆	၄၇,၆၈၂	၅၂,၈၀၄	၁၆,၉၄၀	၈,၀၇၇	၈,၈၆၃	၈၃,၅၄၆	၃၉,၆၀၅	၄၃,၉၄၁
၂၆	၇၆,၄၈၈	၃၅,၉၉၇	၄၀,၄၉၁	၁၃,၆၇၈	၆,၅၅၆	၇,၁၂၂	၆၂,၈၁၀	၂၉,၀၄၁	၃၃,၇၆၉
၂၇	၈၆,၉၄၇	၄၁,၀၂၁	၄၅,၉၂၆	၁၅,၂၉၀	၇,၂၈၃	၈,၀၀၇	၇၁,၆၅၇	၃၃,၇၆၈	၃၇,၈၈၉
၂၈	၉၀,၀၆၉	၄၂,၁၁၈	၄၇,၉၅၁	၁၅,၈၅၁	၇,၅၁၇	၈,၃၃၄	၇၄,၂၁၈	၃၄,၆၀၁	၃၉,၆၁၇
၂၉	၇၉,၇၂၇	၃၇,၃၀၅	၄၂,၄၂၂	၁၄,၄၅၂	၆,၈၁၆	၇,၆၃၆	၆၅,၂၇၅	၃၀,၄၈၉	၃၄,၇၈၆
၃၀	၁၀၇,၄၄၇	၅၁,၀၀၃	၅၆,၄၄၄	၁၈,၇၁၉	၈,၇၉၀	၉,၉၂၉	၈၈,၇၂၈	၄၂,၅၁၃	၄၆,၂၁၅
၃၁	၇၃,၅၇၇	၃၄,၅၆၄	၃၉,၀၁၃	၁၂,၆၇၇	၆,၀၆၂	၆,၆၁၅	၆၀,၉၀၀	၂၈,၅၀၂	၃၂,၃၉၈
၃၂	၈၂,၁၀၁	၃၈,၆၆၆	၄၃,၄၃၅	၁၄,၃၈၅	၆,၇၆၅	၇,၆၂၀	၆၇,၇၁၆	၃၁,၉၀၁	၃၅,၈၁၅
၃၃	၈၂,၅၀၅	၃၈,၇၈၀	၄၃,၇၂၅	၁၄,၃၆၂	၆,၆၉၀	၇,၆၇၂	၆၈,၁၄၃	၃၂,၀၉၀	၃၆,၀၅၃
၃၄	၆၇,၃၂၂	၃၁,၄၆၂	၃၅,၈၆၀	၁၂,၀၂၃	၅,၅၉၇	၆,၄၂၆	၅၅,၂၉၉	၂၅,၈၆၅	၂၉,၄၃၄
၃၅	၉၆,၃၈၉	၄၅,၉၀၄	၅၀,၄၈၅	၁၆,၁၂၉	၇,၆၂၂	၈,၅၀၇	၈၀,၂၆၀	၃၈,၂၈၂	၄၁,၉၇၈
၃၆	၆၆,၁၁၂	၃၀,၈၃၇	၃၅,၂၇၅	၁၁,၆၁၉	၅,၃၄၈	၆,၂၇၁	၅၄,၄၉၃	၂၅,၄၈၉	၂၉,၀၀၄
၃၇	၇၆,၆၁၁	၃၅,၉၇၃	၄၀,၆၃၈	၁၃,၁၇၇	၆,၁၀၇	၇,၀၇၀	၆၃,၄၃၄	၂၉,၈၆၆	၃၃,၅၆၈
၃၈	၇၉,၃၁၈	၃၆,၇၉၉	၄၂,၅၁၉	၁၄,၀၅၈	၆,၃၅၁	၇,၇၀၇	၆၅,၂၆၀	၃၀,၄၄၈	၃၄,၈၁၂
၃၉	၆၆,၂၉၅	၃၀,၆၇၇	၃၅,၆၁၈	၁၁,၇၅၀	၅,၂၈၀	၆,၄၇၀	၅၄,၅၄၅	၂၅,၃၉၇	၂၉,၁၄၈
၄၀	၈၆,၄၄၇	၄၀,၂၄၇	၄၆,၂၀၀	၁၅,၃၀၀	၆,၉၉၈	၈,၃၀၂	၇၁,၁၄၇	၃၃,၂၄၉	၃၇,၈၉၈
၄၁	၅၈,၈၈၂	၂၇,၄၉၃	၃၁,၃၈၉	၁၀,၄၈၇	၄,၇၁၈	၅,၇၆၉	၄၈,၃၉၅	၂၂,၇၇၅	၂၅,၆၂၀
၄၂	၇၅,၆၆၁	၃၅,၃၇၂	၄၀,၂၈၉	၁၃,၁၆၈	၆,၀၅၂	၇,၁၁၆	၆၂,၄၉၃	၂၉,၃၂၀	၃၃,၁၇၃
၄၃	၇၀,၂၆၇	၃၂,၂၇၈	၃၇,၉၈၉	၁၂,၇၇၃	၅,၇၈၉	၆,၉၈၄	၅၇,၄၉၄	၂၆,၄၈၉	၃၁,၀၀၅
၄၄	၅၇,၈၃၁	၂၆,၆၆၆	၃၁,၁၆၅	၁၀,၂၆၅	၄,၅၃၅	၅,၇၃၀	၄၇,၅၆၆	၂၂,၁၃၁	၂၅,၄၃၅
၄၅	၈၄,၉၃၂	၃၉,၇၁၈	၄၅,၂၁၄	၁၅,၀၁၇	၆,၈၄၃	၈,၁၇၄	၆၉,၉၁၅	၃၂,၈၇၅	၃၇,၀၄၀
၄၆	၅၅,၁၁၆	၂၅,၂၂၉	၂၉,၈၈၇	၉,၇၉၅	၄,၃၅၆	၅,၄၃၉	၄၅,၃၂၁	၂၀,၈၇၃	၂၄,၄၄၈
၄၇	၆၃,၄၁၁	၂၈,၇၉၁	၃၄,၆၂၀	၁၁,၂၉၃	၄,၈၆၇	၆,၄၂၆	၅၂,၁၁၈	၂၃,၉၂၄	၂၈,၁၉၄
၄၈	၆၁,၅၆၄	၂၇,၆၂၆	၃၃,၉၃၈	၁၁,၃၅၀	၄,၉၆၉	၆,၃၈၁	၅၀,၂၁၄	၂၂,၆၅၇	၂၇,၅၅၇

အသက်	လူဦးရေစုစုပေါင်း			မြို့ပြ			ကျေးလက်		
	ပေါင်း	ကျား	မ	ပေါင်း	ကျား	မ	ပေါင်း	ကျား	မ
၄၉	၅၀,၉၈၃	၂၃,၀၅၅	၂၇,၉၂၈	၉,၀၉၆	၃,၉၈၆	၅,၁၁၀	၄၁,၈၈၇	၁၉,၀၆၉	၂၂,၈၁၈
၅၀	၇၁,၀၄၈	၃၁,၉၈၄	၃၉,၀၆၄	၁၂,၂၁၅	၅,၂၉၄	၆,၉၂၁	၅၈,၈၃၃	၂၆,၆၉၀	၃၂,၁၄၃
၅၁	၄၇,၅၂၁	၂၁,၆၄၇	၂၅,၈၇၄	၈,၂၂၁	၃,၅၇၃	၄,၆၄၈	၃၉,၃၀၀	၁၈,၀၇၄	၂၁,၂၂၆
၅၂	၅၂,၆၉၀	၂၃,၇၂၀	၂၈,၉၇၀	၉,၄၉၈	၄,၁၄၀	၅,၃၅၈	၄၃,၁၉၂	၁၉,၅၈၀	၂၃,၆၁၂
၅၃	၅၂,၇၇၆	၂၃,၅၉၇	၂၉,၁၇၉	၉,၄၁၈	၄,၀၇၉	၅,၃၃၉	၄၃,၃၅၈	၁၉,၅၁၈	၂၃,၈၄၀
၅၄	၄၄,၈၇၁	၂၀,၁၄၉	၂၄,၇၂၂	၈,၀၄၉	၃,၄၆၂	၄,၅၈၇	၃၆,၈၂၂	၁၆,၆၈၇	၂၀,၁၃၅
၅၅	၅၉,၀၉၄	၂၆,၃၀၅	၃၂,၇၈၉	၉,၈၇၈	၄,၂၁၇	၅,၆၆၁	၄၉,၂၁၆	၂၂,၀၈၈	၂၇,၁၂၈
၅၆	၃၈,၉၅၅	၁၇,၄၉၅	၂၁,၄၆၀	၆,၉၆၅	၂,၉၄၂	၄,၀၂၃	၃၁,၉၉၀	၁၄,၅၅၃	၁၇,၄၃၇
၅၇	၄၂,၃၈၆	၁၈,၈၀၈	၂၃,၅၇၈	၇,၆၄၅	၃,၃၃၇	၄,၃၀၈	၃၄,၇၄၁	၁၅,၄၇၁	၁၉,၂၇၀
၅၈	၄၀,၅၁၇	၁၇,၉၀၁	၂၂,၆၁၆	၇,၃၁၈	၃,၁၂၀	၄,၁၉၈	၃၃,၁၉၉	၁၄,၇၈၁	၁၈,၀၁၈
၅၉	၃၂,၂၇၇	၁၄,၅၃၅	၁၇,၇၄၂	၆,၀၉၀	၂,၆၉၂	၃,၃၉၈	၂၆,၁၈၇	၁၁,၈၄၃	၁၄,၃၄၄
၆၀	၄၇,၁၁၅	၂၀,၃၉၅	၂၆,၇၂၀	၈,၁၃၃	၃,၄၄၁	၄,၆၉၂	၃၈,၉၈၂	၁၆,၉၅၄	၂၂,၀၂၈
၆၁	၂၈,၅၅၅	၁၂,၅၈၀	၁၅,၉၇၅	၄,၉၈၅	၂,၁၉၂	၂,၇၉၃	၂၃,၅၇၀	၁၀,၃၈၈	၁၃,၁၅၂
၆၂	၃၁,၀၄၆	၁၃,၇၂၁	၁၇,၃၂၅	၅,၄၆၉	၂,၃၄၆	၃,၁၂၃	၂၅,၅၇၇	၁၁,၃၃၅	၁၄,၂၄၂
၆၃	၃၁,၆၉၇	၁၃,၆၉၇	၁၈,၀၀၀	၅,၅၇၄	၂,၃၆၆	၃,၂၀၈	၂၆,၁၂၃	၁၁,၃၇၁	၁၄,၇၅၂
၆၄	၂၆,၂၁၈	၁၁,၇၁၀	၁၄,၅၀၈	၄,၅၀၃	၁,၉၈၁	၂,၅၂၂	၂၁,၇၁၅	၉,၇၂၉	၁၁,၉၈၆
၆၅	၃၇,၅၀၈	၁၆,၀၁၀	၂၁,၄၉၈	၆,၃၀၄	၂,၆၂၆	၃,၆၇၈	၃၁,၂၀၄	၁၃,၃၈၄	၁၇,၈၂၀
၆၆	၂၁,၂၃၈	၉,၂၁၂	၁၂,၀၂၆	၃,၆၄၁	၁,၅၅၈	၂,၀၈၃	၁၇,၅၉၇	၇,၆၅၄	၉,၉၄၃
၆၇	၂၇,၉၅၀	၁၁,၈၈၅	၁၆,၀၆၅	၄,၈၇၉	၁,၉၉၈	၂,၈၈၁	၂၃,၀၇၁	၉,၈၈၇	၁၃,၁၈၄
၆၈	၁၉,၂၇၇	၈,၂၉၈	၁၀,၉၇၉	၃,၄၂၉	၁,၄၄၉	၁,၉၈၀	၁၅,၈၄၈	၆,၈၄၉	၈,၉၉၉
၆၉	၁၄,၄၇၃	၆,၁၁၉	၈,၃၅၄	၂,၅၅၆	၁,၁၀၁	၁,၄၅၅	၁၁,၉၁၇	၅,၀၁၈	၆,၈၉၉
၇၀	၂၇,၁၂၀	၁၀,၆၅၅	၁၆,၄၆၅	၄,၀၂၇	၁,၅၄၉	၂,၄၇၈	၂၃,၀၉၃	၉,၁၀၆	၁၃,၉၈၇
၇၁	၁၂,၂၀၄	၅,၂၆၀	၆,၉၄၄	၂,၁၁၀	၈၇၄	၁,၂၃၆	၁၀,၀၉၄	၄,၃၈၆	၅,၇၀၈
၇၂	၁၅,၁၀၀	၆,၁၆၆	၈,၉၃၄	၂,၅၄၈	၁,၀၁၃	၁,၅၃၅	၁၂,၅၅၂	၅,၁၅၃	၇,၃၉၉
၇၃	၁၅,၁၅၃	၆,၀၆၅	၉,၀၈၈	၂,၆၄၀	၁,၀၈၇	၁,၅၅၃	၁၂,၅၁၃	၄,၉၇၈	၇,၅၃၅
၇၄	၁၂,၀၃၃	၄,၇၀၈	၇,၃၂၅	၂,၀၇၈	၈၂၆	၁,၂၅၂	၉,၉၅၅	၃,၈၈၂	၆,၀၇၃

အသက်	လူဦးရေစုစုပေါင်း			မြို့ပြ			ကျေးလက်		
	ပေါင်း	ကျား	မ	ပေါင်း	ကျား	မ	ပေါင်း	ကျား	မ
၇၅	၂၃,၀၃၅	၈,၈၃၉	၁၄,၁၉၆	၃,၆၀၆	၁,၃၇၁	၂,၂၃၅	၁၉,၄၂၉	၇,၄၆၈	၁၁,၉၆၁
၇၆	၉,၉၃၉	၄,၀၀၅	၅,၉၃၄	၁,၇၅၆	၇၂၀	၁,၀၃၆	၈,၁၈၃	၃,၂၈၅	၄,၈၉၈
၇၇	၁၁,၇၉၄	၄,၆၁၈	၇,၁၇၆	၁,၉၃၀	၇၂၆	၁,၂၀၄	၉,၈၆၄	၃,၈၉၂	၅,၉၇၂
၇၈	၁၂,၅၆၉	၄,၈၇၃	၇,၆၉၆	၂,၀၉၈	၈၀၈	၁,၂၉၀	၁၀,၄၇၁	၄,၀၆၅	၆,၄၀၆
၇၉	၇,၀၆၂	၂,၇၈၂	၄,၂၈၀	၁,၂၀၉	၄၈၉	၇၂၀	၅,၈၅၃	၂,၂၉၃	၃,၅၆၀
၈၀	၁၃,၂၈၂	၄,၅၉၂	၈,၆၉၀	၂,၀၀၁	၆၉၄	၁,၃၀၇	၁၁,၂၈၁	၃,၈၉၈	၇,၃၈၃
၈၁	၆,၃၀၀	၂,၄၅၁	၃,၈၄၉	၁,၀၉၆	၄၁၅	၆၈၁	၅,၂၀၄	၂,၀၃၆	၃,၁၆၈
၈၂	၇,၀၁၃	၂,၅၇၇	၄,၄၃၆	၁,၂၀၀	၄၀၉	၇၉၁	၅,၈၁၃	၂,၁၆၈	၃,၆၄၅
၈၃	၆,၆၅၁	၂,၃၂၆	၄,၃၂၅	၁,၁၄၁	၃၉၈	၇၄၃	၅,၅၁၀	၁,၉၂၈	၃,၅၈၂
၈၄	၄,၈၇၆	၁,၇၂၃	၃,၁၅၃	၈၇၆	၃၂၆	၅၅၀	၄,၀၀၀	၁,၃၉၇	၂,၆၀၃
၈၅	၆,၈၃၀	၂,၁၅၆	၄,၆၇၄	၁,၁၇၇	၃၇၂	၈၀၅	၅,၆၅၃	၁,၇၈၄	၃,၈၆၉
၈၆	၃,၁၇၂	၁,၀၄၉	၂,၁၂၃	၆၁၅	၁၈၇	၄၂၈	၂,၅၅၇	၈၆၂	၁,၆၉၅
၈၇	၃,၅၃၈	၁,၁၃၄	၂,၄၀၄	၆၅၅	၂၀၅	၄၅၀	၂,၈၈၃	၉၂၉	၁,၉၅၄
၈၈	၂,၄၇၈	၇၈၃	၁,၆၉၅	၄၈၅	၁၄၇	၃၃၈	၁,၉၉၃	၆၃၆	၁,၃၅၇
၈၉	၁,၈၅၂	၅၉၆	၁,၂၅၆	၃၄၃	၁၂၀	၂၂၃	၁,၅၀၉	၄၇၆	၁,၀၃၃
၉၀ နှစ်နှင့်အထက်	၈,၀၉၂	၂,၃၇၇	၅,၇၁၅	၁,၅၁၄	၄၄၃	၁,၀၇၁	၆,၅၇၈	၁,၉၃၄	၄,၆၄၄

ဇယား (က - ၅) ။ လူဦးရေကို အသက်အုပ်စုအလိုက် ကျား/မ နှင့် မြို့ပြ/ကျေးလက် ခွဲခြားဖော်ပြသောဇယား

အသက်အုပ်စု	လူဦးရေစုစုပေါင်း			မြို့ပြ			ကျေးလက်		
	ပေါင်း	ကျား	မ	ပေါင်း	ကျား	မ	ပေါင်း	ကျား	မ
စစ်ကိုင်းတိုင်းဒေသကြီး	၅,၃၂၅,၃၄၇	၂,၅၁၆,၉၄၉	၂,၈၀၈,၃၉၈	၉၁၁,၃၃၅	၄၃၀,၄၀၈	၄၈၀,၉၂၇	၄,၄၁၄,၀၁၂	၂,၀၈၆,၅၄၁	၂,၃၂၇,၄၇၁
၀ - ၄	၄၇၆,၇၄၈	၂၄၁,၃၆၄	၂၃၅,၃၈၄	၇၁,၀၂၇	၃၆,၀၀၆	၃၅,၀၂၁	၄၀၅,၇၂၁	၂၀၅,၃၅၈	၂၀၀,၃၆၃
၅ - ၉	၅၀၇,၂၀၉	၂၅၆,၀၉၂	၂၅၁,၁၁၇	၇၄,၆၇၃	၃၇,၈၆၉	၃၆,၈၀၄	၄၃၂,၅၃၆	၂၁၈,၂၂၃	၂၁၄,၃၁၃
၁၀ - ၁၄	၅၄၁,၉၈၆	၂၇၂,၃၄၉	၂၆၉,၆၃၇	၈၈,၇၃၅	၄၅,၉၆၁	၄၂,၇၇၄	၄၅၃,၂၅၁	၂၂၆,၃၈၈	၂၂၆,၈၆၃
၁၅ - ၁၉	၄၈၆,၀၂၂	၂၃၅,၃၀၉	၂၅၀,၇၁၃	၉၁,၁၉၈	၄၅,၆၆၃	၄၅,၅၃၅	၃၉၄,၈၂၄	၁၈၉,၆၄၆	၂၀၅,၁၇၈
၂၀ - ၂၄	၄၃၉,၆၁၉	၂၀၇,၀၆၉	၂၃၂,၅၅၀	၈၂,၁၇၃	၃၉,၈၈၂	၄၂,၂၉၁	၃၅၇,၄၄၆	၁၆၇,၁၈၇	၁၉၀,၂၅၉
၂၅ - ၂၉	၄၃၃,၇၁၇	၂၀၄,၁၂၃	၂၂၉,၅၉၄	၇၆,၂၁၁	၃၆,၂၄၉	၃၉,၉၆၂	၃၅၇,၅၀၆	၁၆၇,၈၇၄	၁၈၉,၆၃၂
၃၀ - ၃၄	၄၁၂,၉၅၂	၁၉၄,၄၇၅	၂၁၈,၄၇၇	၇၂,၁၆၆	၃၃,၉၀၄	၃၈,၂၆၂	၃၄၀,၇၈၆	၁၆၀,၅၇၁	၁၈၀,၂၁၅
၃၅ - ၃၉	၃၈၄,၇၂၅	၁၈၀,၁၉၀	၂၀၄,၅၃၅	၆၆,၇၃၃	၃၀,၇၀၈	၃၆,၀၂၅	၃၁၇,၉၉၂	၁၄၉,၄၈၂	၁၆၈,၅၁၀
၄၀ - ၄၄	၃၄၉,၀၈၈	၁၆၂,၀၅၆	၁၈၇,၀၃၂	၆၁,၉၉၃	၂၈,၀၉၂	၃၃,၉၀၁	၂၈၇,၀၉၅	၁၃၃,၉၆၄	၁၅၃,၁၃၁
၄၅ - ၄၉	၃၁၆,၀၀၆	၁၄၄,၄၁၉	၁၇၁,၅၈၇	၅၆,၅၅၁	၂၅,၀၂၁	၃၁,၅၃၀	၂၅၉,၄၅၅	၁၁၉,၃၉၈	၁၄၀,၀၅၇
၅၀ - ၅၄	၂၆၈,၉၀၆	၁၂၁,၀၉၇	၁၄၇,၈၀၉	၄၇,၄၀၁	၂၀,၅၄၈	၂၆,၈၅၃	၂၂၁,၅၀၅	၁၀၀,၅၄၉	၁၂၀,၉၅၆
၅၅ - ၅၉	၂၁၃,၂၂၉	၉၅,၀၄၄	၁၁၈,၁၈၅	၃၇,၈၆၆	၁၆,၃၀၈	၂၁,၅၅၈	၁၇၅,၃၆၃	၇၈,၇၃၆	၉၆,၆၂၉
၆၀ - ၆၄	၁၆၄,၆၀၁	၇၂,၁၀၃	၉၂,၄၉၈	၂၈,၆၆၄	၁၂,၂၆၆	၁၆,၃၉၈	၁၃၅,၉၃၇	၅၉,၈၁၇	၇၆,၁၂၀
၆၅ - ၆၉	၁၂၀,၄၄၆	၅၁,၅၂၄	၆၈,၉၂၂	၂၀,၈၀၉	၈,၇၃၂	၁၂,၀၇၇	၉၉,၆၃၇	၄၂,၀၉၂	၅၆,၅၄၅
၇၀ - ၇၄	၈၁,၆၁၀	၃၂,၈၅၄	၄၈,၇၅၆	၁၃,၄၀၃	၅,၃၄၉	၈,၀၅၄	၆၈,၂၀၇	၂၇,၅၅၅	၄၀,၆၅၂
၇၅ - ၇၉	၆၄,၃၉၉	၂၅,၁၁၇	၃၉,၂၈၂	၁၀,၅၉၉	၄,၁၁၄	၆,၄၈၅	၅၃,၈၀၀	၂၁,၀၀၃	၃၂,၇၉၇
၈၀ - ၈၄	၃၈,၁၂၂	၁၃,၆၆၉	၂၄,၄၅၃	၆,၃၁၄	၂,၂၄၂	၄,၀၇၂	၃၁,၈၀၈	၁၁,၄၂၇	၂၀,၃၈၁
၈၅ - ၈၉	၁၇,၈၇၀	၅,၇၁၈	၁၂,၁၅၂	၃,၂၇၅	၁,၀၃၁	၂,၂၄၄	၁၄,၅၉၅	၄,၆၈၇	၉,၉၀၈
၉၀ နှစ်နှင့်အထက်	၈,၀၉၂	၂,၃၇၇	၅,၇၁၅	၁,၅၁၄	၄၄၃	၁,၀၇၁	၆,၅၇၈	၁,၉၃၄	၄,၆၄၄
စစ်ကိုင်းခရိုင်	၅၂၀,၅၉၁	၂၄၀,၀၄၆	၂၈၀,၅၄၅	၁၀၅,၇၈၅	၄၉,၇၉၃	၅၅,၉၉၂	၄၁၄,၈၀၆	၁၉၀,၂၅၃	၂၂၄,၅၅၃
၀ - ၄	၃၆,၇၈၀	၁၈,၆၅၉	၁၈,၁၂၁	၇,၃၁၂	၃,၇၄၅	၃,၅၆၇	၂၉,၄၆၈	၁၄,၉၁၄	၁၄,၅၅၄
၅ - ၉	၄၀,၇၂၁	၂၀,၇၀၈	၂၀,၀၁၃	၇,၈၆၅	၄,၀၅၉	၃,၈၀၆	၃၂,၈၅၆	၁၆,၆၄၉	၁၆,၂၀၇
၁၀ - ၁၄	၄၆,၄၁၆	၂၃,၅၃၉	၂၂,၈၇၇	၉,၅၀၀	၅,၀၁၂	၄,၄၈၈	၃၆,၉၁၆	၁၈,၅၂၇	၁၈,၃၈၉
၁၅ - ၁၉	၄၄,၁၁၃	၂၁,၁၃၃	၂၂,၉၈၀	၁၀,၂၂၈	၅,၀၇၁	၅,၁၅၇	၃၃,၈၈၅	၁၆,၀၆၂	၁၇,၈၂၃

အသက်အုပ်စု	လူဦးရေစုစုပေါင်း			မြို့ပြ			ကျေးလက်		
	ပေါင်း	ကျား	မ	ပေါင်း	ကျား	မ	ပေါင်း	ကျား	မ
၂၀ - ၂၄	၄၁,၆၅၂	၁၉,၂၀၁	၂၂,၄၅၁	၉,၇၅၂	၄,၈၁၈	၄,၉၃၄	၃၁,၉၀၀	၁၄,၃၈၃	၁၇,၅၁၇
၂၅ - ၂၉	၄၀,၉၅၃	၁၈,၆၅၆	၂၂,၂၉၇	၉,၀၁၂	၄,၃၂၃	၄,၆၈၉	၃၁,၉၄၁	၁၄,၃၃၃	၁၇,၆၀၈
၃၀ - ၃၄	၄၀,၉၀၃	၁၈,၆၃၄	၂၂,၂၆၉	၈,၅၆၉	၃,၉၈၉	၄,၅၈၀	၃၂,၃၃၄	၁၄,၆၄၅	၁၇,၆၈၉
၃၅ - ၃၉	၃၉,၄၁၀	၁၇,၇၃၉	၂၁,၆၇၁	၇,၇၀၁	၃,၅၄၅	၄,၁၅၆	၃၁,၇၀၉	၁၄,၁၀၀	၁၇,၆၀၉
၄၀ - ၄၄	၃၇,၀၅၂	၁၆,၅၈၁	၂၀,၄၇၁	၇,၂၂၆	၃,၂၃၃	၃,၉၉၃	၂၉,၈၂၆	၁၃,၃၄၈	၁၆,၄၇၈
၄၅ - ၄၉	၃၅,၃၉၄	၁၅,၈၂၉	၁၉,၅၆၅	၆,၇၆၄	၂,၉၇၂	၃,၇၉၂	၂၈,၆၃၀	၁၂,၃၇၇	၁၆,၂၅၃
၅၀ - ၅၄	၃၀,၀၂၈	၁၃,၁၇၀	၁၆,၈၅၈	၅,၈၇၁	၂,၅၁၁	၃,၃၆၀	၂၄,၁၅၇	၁၀,၈၆၆	၁၃,၂၉၁
၅၅ - ၅၉	၂၅,၂၀၇	၁၀,၉၉၄	၁၄,၂၁၃	၄,၈၆၈	၂,၀၆၄	၂,၈၀၄	၂၀,၃၃၉	၈,၉၃၀	၁၁,၄၀၉
၆၀ - ၆၄	၁၉,၃၄၃	၈,၄၅၈	၁၀,၈၈၅	၃,၅၄၉	၁,၅၇၄	၂,၉၇၅	၁၅,၇၉၄	၆,၈၈၄	၉,၉၁၀
၆၅ - ၆၉	၁၅,၄၅၀	၆,၅၃၄	၈,၉၁၆	၂,၈၀၀	၁,၁၅၁	၂,၆၄၉	၁၂,၆၅၀	၅,၃၃၃	၇,၃၁၇
၇၀ - ၇၄	၉,၈၈၉	၃,၉၇၅	၅,၉၁၄	၁,၇၃၀	၆၇၉	၁,၀၅၁	၈,၁၅၉	၃,၂၅၆	၄,၉၀၃
၇၅ - ၇၉	၈,၅၀၉	၃,၂၅၁	၅,၂၅၈	၁,၄၈၄	၅၄၇	၉၃၇	၇,၀၂၅	၂,၉၀၄	၄,၁၂၁
၈၀ - ၈၄	၅,၁၀၃	၁,၈၃၀	၃,၂၇၃	၈၁၀	၂၈၇	၅၂၃	၄,၂၉၃	၁,၅၉၃	၂,၇၇၀
၈၅ - ၈၉	၂,၅၉၅	၈၅၉	၁,၇၃၆	၅၁၄	၁၄၈	၃၆၆	၂,၀၈၁	၇၁၁	၁,၃၇၀
၉၀ နှစ်နှင့်အထက်	၁,၀၇၃	၂၉၆	၇၇၇	၂၃၀	၆၅	၁၆၅	၈၄၃	၂၃၁	၆၁၂
ရွှေဘိုခရိုင်	၁,၄၃၃,၃၄၃	၆၆၁,၀၁၆	၇၇၂,၃၂၇	၁၇၈,၁၈၄	၈၃,၂၅၆	၉၄,၉၂၈	၁,၂၅၅,၁၅၉	၅၇၇,၇၆၀	၆၇၇,၃၉၉
၀ - ၄	၁၁၉,၉၁၀	၆၀,၃၈၄	၅၉,၅၂၆	၁၂,၇၆၈	၆,၃၉၃	၆,၃၇၅	၁၀၇,၁၄၂	၅၃,၉၉၁	၅၃,၁၅၁
၅ - ၉	၁၂၉,၇၃၉	၆၅,၅၀၆	၆၄,၂၃၃	၁၃,၇၃၄	၇,၀၅၈	၆,၆၇၆	၁၁၆,၀၀၅	၅၈,၄၄၈	၅၇,၅၅၇
၁၀ - ၁၄	၁၄၂,၆၆၀	၇၁,၁၁၀	၇၁,၅၅၀	၁၆,၆၈၈	၈,၆၀၅	၈,၀၈၃	၁၂၅,၉၇၂	၆၂,၅၀၅	၆၃,၄၆၇
၁၅ - ၁၉	၁၂၇,၃၀၆	၅၉,၉၂၆	၆၇,၃၈၀	၁၈,၆၉၁	၉,၃၅၃	၉,၃၃၈	၁၀၈,၆၁၅	၅၀,၅၇၃	၅၈,၀၄၂
၂၀ - ၂၄	၁၁၃,၇၉၄	၅၀,၄၅၇	၆၃,၃၃၇	၁၆,၀၀၃	၇,၅၆၂	၈,၄၄၁	၉၇,၇၉၁	၄၂,၈၉၅	၅၄,၈၉၆
၂၅ - ၂၉	၁၁၄,၇၄၃	၅၁,၅၆၄	၆၃,၁၇၉	၁၄,၆၄၄	၆,၉၈၅	၇,၆၅၉	၁၀၀,၀၉၉	၄၄,၅၇၉	၅၅,၅၂၀
၃၀ - ၃၄	၁၁၂,၀၉၅	၅၀,၈၃၄	၆၁,၂၆၁	၁၄,၁၁၉	၆,၄၆၅	၇,၆၅၄	၉၇,၉၇၆	၄၄,၃၆၉	၅၃,၆၀၇
၃၅ - ၃၉	၁၀၅,၃၃၁	၄၇,၇၇၀	၅၇,၅၆၁	၁၂,၉၄၄	၅,၈၅၂	၇,၀၉၂	၉၂,၃၈၇	၄၁,၉၁၈	၅၀,၄၆၉
၄၀ - ၄၄	၉၅,၈၂၄	၄၃,၂၅၅	၅၂,၅၆၉	၁၂,၁၅၈	၅,၄၄၀	၆,၇၁၈	၈၃,၆၆၆	၃၇,၈၁၅	၄၅,၈၅၁

အသက်အုပ်စု	လူဦးရေစုစုပေါင်း			မြို့ပြ			ကျေးလက်		
	ပေါင်း	ကျား	မ	ပေါင်း	ကျား	မ	ပေါင်း	ကျား	မ
၄၅ - ၄၉	၈၉,၂၃၆	၄၀,၂၆၆	၄၈,၉၇၀	၁၁,၂၃၀	၄,၉၈၉	၆,၂၄၁	၇၈,၀၀၆	၃၅,၂၇၇	၄၂,၇၂၉
၅၀ - ၅၄	၇၅,၃၁၈	၃၃,၇၂၆	၄၁,၅၉၂	၉,၅၈၄	၄,၁၅၈	၅,၄၂၆	၆၅,၇၃၄	၂၉,၅၆၈	၃၆,၁၆၆
၅၅ - ၅၉	၅၉,၈၀၄	၂၆,၅၃၂	၃၃,၂၇၂	၇,၇၉၉	၃,၃၀၄	၄,၄၉၅	၅၂,၀၀၅	၂၃,၂၂၈	၂၈,၇၇၇
၆၀ - ၆၄	၄၆,၁၆၂	၂၀,၀၀၃	၂၆,၁၅၉	၅,၈၂၅	၂,၄၅၅	၃,၃၇၀	၄၀,၃၃၇	၁၇,၅၄၈	၂၂,၇၈၉
၆၅ - ၆၉	၃၅,၃၄၄	၁၅,၀၉၄	၂၀,၂၅၀	၄,၂၉၅	၁,၇၉၂	၂,၅၀၃	၃၁,၀၄၉	၁၃,၇၅၆	၁၇,၂၉၃
၇၀ - ၇၄	၂၄,၆၂၂	၉,၈၀၆	၁၄,၈၁၆	၂,၇၆၇	၁,၀၈၇	၁,၆၈၀	၂၁,၈၅၅	၉,၆၇၁	၁၂,၁၈၄
၇၅ - ၇၉	၂၀,၁၂၁	၇,၆၉၄	၁၂,၄၂၇	၂,၃၂၉	၈၇၇	၁,၄၅၂	၁၇,၇၉၂	၆,၈၀၄	၁၁,၉၈၈
၈၀ - ၈၄	၁၂,၄၇၉	၄,၄၂၉	၈,၀၅၀	၁,၄၅၈	၅၂၉	၉၂၉	၁၁,၀၂၁	၃,၉၆၅	၇,၀၅၆
၈၅ - ၈၉	၆,၀၅၄	၁,၉၁၂	၄,၁၄၂	၇၇၀	၂၄၄	၅၂၆	၅,၂၈၄	၁,၆၆၈	၃,၆၁၆
၉၀ နှစ်နှင့်အထက်	၂,၈၀၁	၇၄၈	၂,၀၅၃	၃၇၈	၁၀၈	၂၇၀	၂,၄၂၃	၆၆၀	၁,၇၆၃
မုံရွာခရိုင်	၇၅၇,၃၅၈	၃၄၆,၂၄၇	၄၁၁,၁၁၁	၂၄၄,၁၄၄	၁၁၃,၉၈၉	၁၃၀,၁၅၅	၅၁၃,၂၁၄	၂၃၂,၂၅၈	၂၈၀,၉၅၆
၀ - ၄	၅၆,၈၆၅	၂၈,၈၅၈	၂၈,၀၀၇	၁၇,၃၀၄	၈,၈၀၆	၈,၄၉၈	၃၉,၅၆၁	၂၀,၀၅၂	၁၉,၅၀၉
၅ - ၉	၆၀,၅၅၀	၃၀,၄၁၇	၃၀,၁၃၃	၁၇,၂၀၉	၈,၆၄၉	၈,၅၆၀	၄၃,၃၄၁	၂၁,၇၆၈	၂၁,၅၇၃
၁၀ - ၁၄	၆၉,၅၇၅	၃၅,၃၉၈	၃၄,၁၇၇	၂၂,၀၃၁	၁၁,၇၅၂	၁၀,၂၇၉	၄၇,၅၄၄	၂၃,၆၄၆	၂၃,၈၉၈
၁၅ - ၁၉	၆၆,၃၉၇	၃၁,၁၉၅	၃၅,၂၀၂	၂၄,၁၉၁	၁၂,၃၄၁	၁၁,၈၅၀	၄၂,၂၀၆	၁၈,၈၅၄	၂၃,၃၅၂
၂၀ - ၂၄	၆၄,၅၄၀	၂၉,၂၈၇	၃၅,၂၅၃	၂၃,၂၇၃	၁၁,၂၀၀	၁၂,၀၇၃	၄၁,၂၆၇	၁၈,၀၈၇	၂၃,၁၈၀
၂၅ - ၂၉	၆၃,၉၂၆	၂၈,၇၁၈	၃၅,၂၀၈	၂၁,၄၅၁	၉,၈၉၅	၁၁,၅၅၆	၄၂,၄၇၅	၁၈,၈၂၃	၂၃,၆၅၂
၃၀ - ၃၄	၆၀,၉၈၁	၂၇,၄၆၈	၃၃,၅၁၃	၂၀,၁၄၈	၉,၃၈၉	၁၀,၇၅၉	၄၀,၈၃၃	၁၈,၀၇၉	၂၂,၇၅၄
၃၅ - ၃၉	၅၇,၇၉၉	၂၅,၇၆၃	၃၂,၀၃၆	၁၈,၇၈၁	၈,၄၀၂	၁၀,၃၇၉	၃၉,၀၁၈	၁၇,၃၆၁	၂၁,၆၅၇
၄၀ - ၄၄	၅၂,၁၀၃	၂၃,၂၂၁	၂၈,၈၈၂	၁၆,၉၂၀	၇,၄၉၃	၉,၄၂၇	၃၅,၁၈၃	၁၅,၇၂၈	၁၉,၄၅၅
၄၅ - ၄၉	၄၈,၄၀၆	၂၁,၁၇၁	၂၇,၂၃၅	၁၅,၈၀၃	၆,၇၈၀	၉,၀၂၃	၃၂,၆၀၃	၁၄,၃၉၁	၁၈,၂၁၂
၅၀ - ၅၄	၃၉,၄၂၁	၁၇,၁၆၈	၂၂,၂၅၃	၁၂,၄၅၇	၅,၃၄၄	၇,၁၁၃	၂၆,၉၆၄	၁၁,၈၂၄	၁၅,၁၄၀
၅၅ - ၅၉	၃၃,၂၉၈	၁၄,၂၉၉	၁၈,၉၉၉	၁၀,၁၁၄	၄,၂၇၀	၅,၈၄၄	၂၃,၁၈၄	၁၀,၀၂၉	၁၃,၁၅၅
၆၀ - ၆၄	၂၇,၃၃၂	၁၁,၅၇၀	၁၅,၇၆၂	၈,၂၀၃	၃,၄၄၉	၄,၇၅၄	၁၉,၁၂၉	၈,၁၂၁	၁၁,၀၀၈
၆၅ - ၆၉	၁၉,၉၉၅	၈,၃၁၁	၁၁,၆၈၄	၅,၉၂၁	၂,၄၅၃	၃,၄၆၈	၁၄,၀၇၄	၅,၈၅၈	၈,၂၁၆

အသက်အုပ်စု	လူဦးရေစုစုပေါင်း			မြို့ပြ			ကျေးလက်		
	ပေါင်း	ကျား	မ	ပေါင်း	ကျား	မ	ပေါင်း	ကျား	မ
၇၀ - ၇၄	၁၄,၁၉၉	၅,၅၂၁	၈,၆၇၈	၃,၉၆၁	၁,၅၄၇	၂,၄၁၄	၁၀,၂၃၈	၃,၉၇၄	၆,၂၆၄
၇၅ - ၇၉	၁၁,၀၇၀	၄,၂၉၆	၆,၇၇၄	၃,၁၄၈	၁,၂၂၃	၁,၉၂၅	၇,၉၂၂	၃,၀၅၃	၄,၈၆၉
၈၀ - ၈၄	၆,၅၁၅	၂,၂၇၅	၄,၂၄၀	၁,၈၅၉	၆၁၃	၁,၂၄၆	၄,၆၅၆	၁,၆၆၂	၂,၉၉၄
၈၅ - ၈၉	၃,၀၀၇	၉၁၇	၂,၀၉၀	၉၃၆	၂၆၅	၆၇၁	၂,၀၇၁	၆၅၂	၁,၄၁၉
၉၀ နှစ်နှင့်အထက်	၁,၃၇၉	၃၉၄	၉၈၅	၄၃၄	၁၁၈	၃၁၆	၉၄၅	၂၇၆	၆၆၉
ကာသာခရိုင်	၈၆၁,၂၈၃	၄၁၇,၇၁၀	၄၄၃,၅၇၃	၉၅,၃၂၇	၄၄,၉၂၂	၅၀,၄၀၅	၇၆၅,၉၅၆	၃၇၂,၇၈၈	၃၉၃,၁၆၈
၀ - ၄	၈၆,၃၉၃	၄၃,၈၇၀	၄၂,၅၂၃	၇,၃၇၆	၃,၇၃၂	၃,၆၄၄	၇၉,၀၁၇	၄၀,၁၃၈	၃၈,၈၇၉
၅ - ၉	၈၈,၉၇၇	၄၅,၀၆၀	၄၃,၉၁၇	၇,၆၄၆	၃,၈၈၅	၃,၇၆၁	၈၁,၃၃၁	၄၁,၁၅၅	၄၀,၁၇၆
၁၀ - ၁၄	၉၃,၂၁၂	၄၇,၀၀၀	၄၆,၂၁၂	၉,၃၉၅	၄,၇၇၄	၄,၆၂၁	၈၃,၈၁၇	၄၂,၂၂၆	၄၁,၅၉၁
၁၅ - ၁၉	၈၄,၂၆၈	၄၁,၈၂၉	၄၂,၄၃၉	၈,၉၄၉	၄,၅၁၈	၄,၄၃၁	၇၅,၃၁၉	၃၇,၃၁၁	၃၈,၀၀၈
၂၀ - ၂၄	၇၃,၄၅၁	၃၆,၁၁၆	၃၇,၃၃၅	၇,၉၄၁	၃,၈၈၅	၄,၀၅၆	၆၅,၅၁၀	၃၂,၂၃၁	၃၃,၂၇၉
၂၅ - ၂၉	၇၀,၃၆၈	၃၄,၈၀၂	၃၅,၅၆၆	၇,၄၆၄	၃,၅၅၈	၃,၉၀၆	၆၂,၉၀၄	၃၁,၂၄၄	၃၁,၆၆၀
၃၀ - ၃၄	၆၅,၅၉၁	၃၂,၅၄၅	၃၃,၀၄၆	၇,၃၂၈	၃,၅၆၆	၃,၇၆၂	၅၈,၂၆၃	၂၈,၉၇၉	၂၉,၂၈၄
၃၅ - ၃၉	၆၀,၁၂၆	၂၉,၆၃၈	၃၀,၄၈၈	၇,၀၀၈	၃,၃၁၅	၃,၆၉၃	၅၃,၁၁၈	၂၆,၃၂၃	၂၆,၇၉၅
၄၀ - ၄၄	၅၄,၃၈၄	၂၆,၂၄၅	၂၈,၁၃၉	၆,၉၉၃	၃,၂၀၈	၃,၇၈၅	၄၇,၃၉၁	၂၃,၀၃၇	၂၄,၃၅၄
၄၅ - ၄၉	၄၇,၅၉၄	၂၂,၄၁၆	၂၅,၁၇၈	၆,၄၃၈	၂,၈၃၆	၃,၆၀၂	၄၁,၁၅၆	၁၉,၅၈၀	၂၁,၅၇၆
၅၀ - ၅၄	၄၁,၂၈၀	၁၈,၆၈၆	၂၂,၅၉၄	၅,၄၅၇	၂,၃၀၈	၃,၁၄၉	၃၅,၈၂၃	၁၆,၃၇၈	၁၉,၄၄၅
၅၅ - ၅၉	၃၁,၅၄၈	၁၄,၀၅၇	၁၇,၄၉၁	၄,၂၇၆	၁,၈၂၅	၂,၄၅၁	၂၇,၂၇၂	၁၂,၂၃၂	၁၅,၀၄၀
၆၀ - ၆၄	၂၂,၆၃၂	၉,၈၀၁	၁၂,၈၃၁	၃,၀၇၄	၁,၂၅၉	၁,၈၁၅	၁၉,၅၅၈	၈,၅၄၂	၁၁,၀၁၆
၆၅ - ၆၉	၁၅,၂၄၉	၆,၃၄၁	၈,၉၀၈	၂,၁၅၁	၈၇၀	၁,၂၈၁	၁၃,၀၉၈	၅,၄၇၁	၇,၆၂၇
၇၀ - ၇၄	၁၀,၃၆၆	၃,၉၈၄	၆,၃၈၂	၁,၄၂၅	၅၄၉	၈၇၆	၈,၉၄၁	၃,၄၃၅	၅,၅၀၆
၇၅ - ၇၉	၈,၂၆၄	၃,၀၁၃	၅,၂၅၁	၁,၂၁၂	၄၆၀	၇၅၂	၇,၀၅၂	၂,၅၅၃	၄,၄၉၉
၈၀ - ၈၄	၄,၇၀၆	၁,၅၂၄	၃,၁၈၂	၇၀၅	၂၂၂	၄၈၃	၄,၀၀၁	၁,၃၀၂	၂,၆၉၉
၈၅ - ၈၉	၂,၀၆၉	၅၇၇	၁,၄၉၂	၃၃၉	၁၁၃	၂၂၆	၁,၇၃၀	၄၆၄	၁,၂၆၆
၉၀ နှစ်နှင့်အထက်	၈၀၅	၂၀၆	၅၉၉	၁၅၀	၃၉	၁၁၁	၆၅၅	၁၆၇	၄၈၈

အသက်အုပ်စု	လူဦးရေစုစုပေါင်း			မြို့ပြ			ကျေးလက်		
	ပေါင်း	ကျား	မ	ပေါင်း	ကျား	မ	ပေါင်း	ကျား	မ
ကလေးခန့်	၅၀၉,၃၆၈	၂၄၅,၄၄၄	၂၆၃,၉၂၄	၁၄၂,၇၉၂	၆၆,၄၀၄	၇၆,၃၈၈	၃၆၆,၅၇၆	၁၇၉,၀၄၀	၁၈၇,၅၃၆
၀ - ၄	၄၈,၇၃၃	၂၄,၅၅၃	၂၄,၁၈၀	၁၂,၀၅၇	၆,၀၆၃	၅,၉၉၄	၃၆,၆၇၆	၁၈,၄၉၀	၁၈,၁၈၆
၅ - ၉	၅၂,၁၇၉	၂၆,၃၃၀	၂၅,၈၄၉	၁၃,၃၆၆	၆,၇၁၃	၆,၆၅၃	၃၈,၈၁၃	၁၉,၆၁၇	၁၉,၁၉၆
၁၀ - ၁၄	၅၄,၇၀၁	၂၇,၅၅၈	၂၇,၁၄၃	၁၅,၇၉၉	၇,၉၀၆	၇,၈၉၃	၃၈,၉၀၂	၁၉,၆၅၂	၁၉,၂၅၀
၁၅ - ၁၉	၄၈,၀၀၀	၂၃,၄၆၇	၂၄,၅၃၃	၁၅,၁၁၇	၇,၃၄၄	၇,၇၇၃	၃၂,၈၈၃	၁၆,၁၂၃	၁၆,၇၆၀
၂၀ - ၂၄	၄၂,၆၉၄	၂၀,၁၇၆	၂၂,၅၁၈	၁၂,၆၆၄	၅,၈၆၉	၆,၇၉၅	၃၀,၀၃၀	၁၄,၃၀၇	၁၅,၇၂၃
၂၅ - ၂၉	၄၁,၃၅၁	၁၉,၃၅၆	၂၁,၉၉၅	၁၁,၁၃၄	၄,၉၉၇	၆,၁၃၇	၃၀,၂၁၇	၁၄,၃၅၉	၁၅,၈၅၈
၃၀ - ၃၄	၃၉,၄၀၅	၁၈,၆၈၈	၂၀,၇၁၇	၁၀,၆၁၀	၄,၇၇၇	၅,၈၃၃	၂၈,၇၉၅	၁၃,၉၁၁	၁၄,၈၈၄
၃၅ - ၃၉	၃၅,၉၃၀	၁၇,၁၁၀	၁၈,၈၂၀	၉,၈၇၀	၄,၃၈၁	၅,၄၈၉	၂၆,၀၆၀	၁၂,၇၂၉	၁၃,၃၃၁
၄၀ - ၄၄	၃၂,၇၁၃	၁၅,၄၂၉	၁၇,၂၈၄	၉,၁၁၁	၃,၉၆၃	၅,၁၄၈	၂၃,၆၀၂	၁၁,၄၆၆	၁၂,၁၃၆
၄၅ - ၄၉	၂၉,၃၇၈	၁၃,၈၈၇	၁၅,၄၉၁	၈,၂၂၁	၃,၆၆၈	၄,၅၅၃	၂၁,၁၅၇	၁၀,၂၁၉	၁၀,၉၃၈
၅၀ - ၅၄	၂၅,၅၆၂	၁၁,၉၈၂	၁၃,၅၈၀	၇,၂၁၄	၃,၀၇၃	၄,၁၄၁	၁၈,၃၄၈	၈,၉၀၉	၉,၄၃၉
၅၅ - ၅၉	၁၉,၄၁၈	၉,၀၅၄	၁၀,၃၆၄	၅,၆၇၆	၂,၄၁၆	၃,၂၆၀	၁၃,၇၄၂	၆,၆၃၈	၇,၁၀၄
၆၀ - ၆၄	၁၄,၂၇၈	၆,၇၂၁	၇,၅၅၇	၄,၂၉၇	၁,၉၂၅	၂,၃၇၂	၉,၉၈၁	၄,၇၉၆	၅,၁၈၅
၆၅ - ၆၉	၁၀,၀၆၁	၄,၆၆၀	၅,၄၀၁	၃,၀၄၅	၁,၃၄၇	၁,၆၉၈	၇,၀၁၆	၃,၃၁၃	၃,၇၀၃
၇၀ - ၇၄	၆,၃၂၉	၂,၈၄၈	၃,၄၈၁	၁,၉၄၆	၈၄၈	၁,၀၉၈	၄,၃၈၃	၂,၀၀၀	၂,၃၈၃
၇၅ - ၇၉	၄,၅၇၂	၂,၀၄၁	၂,၅၃၁	၁,၃၂၄	၅၉၂	၇၃၂	၃,၂၄၈	၁,၄၄၉	၁,၇၉၉
၈၀ - ၈၄	၂,၅၄၄	၁,၀၂၇	၁,၅၁၇	၈၀၄	၃၁၈	၄၈၆	၁,၇၄၀	၇၀၉	၁,၀၃၁
၈၅ - ၈၉	၁,၀၅၁	၃၉၃	၆၅၈	၃၇၈	၁၄၄	၂၃၄	၆၇၃	၂၄၉	၄၂၄
၉၀ နှစ်နှင့်အထက်	၄၆၉	၁၆၄	၃၀၅	၁၅၉	၆၀	၉၉	၃၁၀	၁၀၄	၂၀၆
တမူးခန့်	၁၁၄,၈၆၉	၅၇,၀၀၇	၅၇,၈၆၂	၅၉,၉၃၈	၂၉,၂၁၆	၃၀,၇၂၂	၅၄,၉၃၁	၂၇,၇၉၁	၂၇,၁၄၀
၀ - ၄	၁၃,၄၄၇	၆,၆၆၅	၆,၇၈၂	၆,၄၇၁	၃,၃၁၃	၃,၁၅၈	၆,၉၇၆	၃,၅၅၂	၃,၄၂၄
၅ - ၉	၁၄,၀၂၃	၇,၀၅၆	၆,၉၆၇	၆,၈၄၄	၃,၃၉၄	၃,၄၅၀	၇,၁၇၉	၃,၆၆၂	၃,၅၁၇
၁၀ - ၁၄	၁၃,၀၈၈	၆,၆၁၂	၆,၄၇၆	၆,၆၃၆	၃,၃၈၃	၃,၂၅၃	၆,၄၅၂	၃,၂၂၉	၃,၂၂၃
၁၅ - ၁၉	၁၀,၈၆၉	၅,၅၇၃	၅,၂၉၆	၅,၇၈၉	၂,၉၀၆	၂,၈၈၃	၅,၀၈၀	၂,၆၆၇	၂,၄၁၃

အသက်အုပ်စု	လူဦးရေစုစုပေါင်း			မြို့ပြ			ကျေးလက်		
	ပေါင်း	ကျား	မ	ပေါင်း	ကျား	မ	ပေါင်း	ကျား	မ
၂၀ - ၂၄	၈,၉၀၀	၄,၃၇၀	၄,၅၃၀	၄,၆၃၇	၂,၂၅၂	၂,၃၈၅	၄,၂၆၃	၂,၁၁၈	၂,၁၄၅
၂၅ - ၂၉	၈,၉၇၂	၄,၄၅၃	၄,၅၁၉	၄,၇၈၄	၂,၂၈၄	၂,၅၀၀	၄,၁၈၈	၂,၁၆၉	၂,၀၁၉
၃၀ - ၃၄	၈,၆၅၁	၄,၂၈၇	၄,၃၆၄	၄,၅၆၁	၂,၁၉၇	၂,၃၆၄	၄,၀၉၀	၂,၀၉၀	၂,၀၀၀
၃၅ - ၃၉	၇,၇၈၅	၃,၉၀၀	၃,၈၈၅	၄,၂၈၀	၂,၀၆၇	၂,၂၁၃	၃,၅၀၅	၁,၈၃၃	၁,၆၇၂
၄၀ - ၄၄	၇,၀၈၉	၃,၄၇၄	၃,၆၁၅	၃,၈၆၂	၁,၈၅၀	၂,၀၁၂	၃,၂၂၇	၁,၆၂၄	၁,၆၀၃
၄၅ - ၄၉	၅,၉၉၂	၂,၈၉၂	၃,၁၀၀	၃,၂၉၇	၁,၅၃၁	၁,၇၆၆	၂,၆၉၅	၁,၃၆၁	၁,၃၃၄
၅၀ - ၅၄	၅,၀၉၆	၂,၄၄၉	၂,၆၄၇	၂,၇၇၆	၁,၃၁၆	၁,၄၆၀	၂,၃၂၀	၁,၁၃၃	၁,၁၈၇
၅၅ - ၅၉	၃,၈၄၆	၁,၈၁၄	၂,၀၃၂	၂,၁၂၀	၉၈၀	၁,၁၄၀	၁,၇၂၆	၈၃၄	၈၉၂
၆၀ - ၆၄	၂,၇၀၂	၁,၂၇၆	၁,၄၂၆	၁,၄၉၉	၆၉၆	၈၀၃	၁,၂၀၃	၅၈၀	၆၂၃
၆၅ - ၆၉	၁,၈၇၆	၈၉၉	၉၇၇	၉၉၅	၄၆၇	၅၂၈	၈၈၁	၄၃၂	၄၄၉
၇၀ - ၇၄	၁,၀၇၈	၄၄၅	၆၃၃	၅၈၃	၂၄၀	၃၄၃	၄၉၅	၂၀၅	၂၉၀
၇၅ - ၇၉	၇၄၇	၃၃၈	၄၀၉	၄၀၉	၁၇၃	၂၃၆	၃၃၈	၁၆၅	၁၇၃
၈၀ - ၈၄	၄၆၂	၂၀၅	၂၅၇	၂၅၀	၁၁၁	၁၃၉	၂၁၂	၉၄	၁၁၈
၈၅ - ၈၉	၁၅၄	၆၃	၉၁	၉၃	၄၀	၅၃	၆၁	၂၃	၃၈
၉၀ နှစ်နှင့်အထက်	၉၂	၃၆	၅၆	၅၂	၁၆	၃၆	၄၀	၂၀	၂၀
မော်လိုက်ခရိုင်	၁၆၄,၀၀၈	၇၈,၉၂၄	၈၅,၀၈၄	၁၈,၆၀၅	၉,၃၀၆	၉,၂၉၉	၁၄၅,၄၀၃	၆၉,၆၁၈	၇၅,၇၈၅
၀ - ၄	၁၈,၅၆၈	၉,၄၁၀	၉,၁၅၈	၁,၇၀၂	၈၃၃	၈၆၉	၁၆,၈၆၆	၈,၅၇၇	၈,၂၈၉
၅ - ၉	၁၉,၂၃၄	၉,၇၄၄	၉,၄၉၀	၁,၇၃၆	၉၁၂	၈၂၄	၁၇,၅၀၈	၈,၈၃၂	၈,၆၇၆
၁၀ - ၁၄	၁၉,၄၅၆	၉,၉၂၂	၉,၅၃၄	၁,၈၆၁	၉၆၄	၈၉၇	၁၇,၅၉၅	၈,၉၅၈	၈,၆၃၇
၁၅ - ၁၉	၁၅,၂၆၅	၇,၂၇၂	၇,၉၉၃	၁,၇၂၆	၈၉၈	၈၂၈	၁၃,၅၃၉	၆,၃၇၄	၇,၁၆၅
၂၀ - ၂၄	၁၂,၇၈၂	၆,၁၀၄	၆,၆၇၈	၁,၆၇၁	၈၉၅	၇၇၆	၁၁,၁၁၁	၅,၂၀၉	၅,၉၀၂
၂၅ - ၂၉	၁၂,၅၅၉	၆,၀၂၅	၆,၅၃၄	၁,၆၂၇	၈၇၃	၇၅၄	၁၀,၉၃၂	၅,၁၅၂	၅,၇၈၀
၃၀ - ၃၄	၁၁,၅၇၃	၅,၆၄၉	၅,၉၂၄	၁,၄၁၂	၇၂၅	၆၈၇	၁၀,၁၆၁	၄,၉၂၄	၅,၂၃၇
၃၅ - ၃၉	၁၀,၃၃၃	၄,၉၆၈	၅,၃၆၅	၁,၂၉၈	၆၅၉	၆၃၉	၉,၀၂၅	၄,၃၀၉	၄,၇၁၆
၄၀ - ၄၄	၉,၅၃၉	၄,၅၇၄	၄,၉၆၅	၁,၂၆၃	၆၄၁	၆၂၂	၈,၂၇၆	၃,၉၃၃	၄,၃၄၃

အသက်အုပ်စု	လူဦးရေစုစုပေါင်း			မြို့ပြ			ကျေးလက်		
	ပေါင်း	ကျား	မ	ပေါင်း	ကျား	မ	ပေါင်း	ကျား	မ
၄၅ - ၄၉	၈,၃၇၈	၃,၈၁၁	၄,၅၆၇	၁,၀၈၄	၅၀၀	၅၈၄	၇,၂၉၄	၃,၃၁၁	၃,၉၈၃
၅၀ - ၅၄	၇,၆၃၁	၃,၄၃၆	၄,၁၉၅	၉၅၃	၄၂၄	၅၂၉	၆,၆၇၈	၃,၀၁၂	၃,၆၆၆
၅၅ - ၅၉	၅,၈၇၄	၂,၆၅၁	၃,၂၂၃	၇၆၅	၃၆၃	၄၀၂	၅,၁၀၉	၂,၂၈၈	၂,၈၂၁
၆၀ - ၆၄	၄,၅၃၉	၂,၀၂၂	၂,၅၁၇	၅၂၄	၂၁၃	၃၁၁	၄,၀၁၅	၁,၈၀၉	၂,၂၀၆
၆၅ - ၆၉	၃,၄၂၆	၁,၄၇၉	၁,၉၄၇	၄၁၈	၁၇၉	၂၃၉	၃,၀၀၈	၁,၃၀၀	၁,၇၀၈
၇၀ - ၇၄	၁,၉၅၇	၈၀၃	၁,၁၅၄	၂၁၃	၉၂	၁၂၁	၁,၇၄၄	၇၁၁	၁,၀၃၃
၇၅ - ၇၉	၁,၅၂၀	၆၁၇	၉၀၃	၁၆၄	၆၄	၁၀၀	၁,၃၅၆	၅၅၃	၈၀၃
၈၀ - ၈၄	၈၄၆	၂၈၃	၅၆၃	၁၁၃	၄၈	၆၅	၇၃၃	၂၃၅	၄၉၈
၈၅ - ၈၉	၃၇၇	၁၂၁	၂၅၆	၅၆	၁၅	၄၁	၃၂၁	၁၀၆	၂၁၅
၉၀ နှစ်နှင့်အထက်	၁၂၁	၃၃	၈၈	၁၉	၈	၁၁	၁၀၂	၂၅	၇၇
ခန္ဓာအရေစုစုပေါင်း	၄၂၂,၆၉၂	၂၁၉,၅၇၈	၂၀၃,၁၁၄	၄၇,၂၁၉	၂၄,၆၃၉	၂၂,၅၈၀	၃၇၅,၄၇၃	၁၉၄,၉၃၉	၁၈၀,၅၃၄
၀ - ၄	၅၁,၇၅၆	၂၆,၄၁၈	၂၅,၃၃၈	၄,၇၁၈	၂,၄၃၇	၂,၂၈၁	၄၇,၀၃၈	၂၃,၉၈၁	၂၃,၀၅၇
၅ - ၉	၅၁,၆၄၄	၂၆,၀၁၃	၂၅,၆၃၁	၄,၈၁၂	၂,၄၄၁	၂,၃၇၁	၄၆,၈၃၂	၂၃,၅၇၂	၂၃,၂၆၀
၁၀ - ၁၄	၄၇,၇၁၃	၂၄,၀၄၆	၂၃,၆၆၇	၅,၀၆၉	၂,၆၇၆	၂,၃၉၃	၄၂,၆၄၄	၂၁,၃၇၀	၂၁,၂၇၄
၁၅ - ၁၉	၄၃,၉၆၁	၂၃,၅၀၉	၂၀,၄၅၂	၄,၉၈၃	၂,၄၉၅	၂,၄၈၈	၃၈,၉၇၈	၂၁,၀၁၄	၁၇,၉၆၄
၂၀ - ၂၄	၃၉,၉၃၀	၂၂,၇၇၆	၁၇,၁၅၄	၄,၇၆၂	၂,၇၁၀	၂,၀၅၂	၃၅,၁၆၈	၂၀,၀၆၆	၁၅,၁၀၂
၂၅ - ၂၉	၃၇,၁၉၈	၂၀,၉၈၀	၁၆,၂၁၈	၄,၅၀၉	၂,၆၁၈	၁,၈၉၁	၃၂,၆၈၉	၁၈,၃၆၂	၁၄,၃၂၇
၃၀ - ၃၄	၃၁,၆၉၅	၁၇,၄၃၂	၁၄,၂၆၃	၃,၈၂၆	၂,၀၉၁	၁,၇၃၅	၂၇,၈၆၉	၁၅,၃၄၁	၁၂,၅၂၈
၃၅ - ၃၉	၂၇,၆၂၉	၁၅,၀၂၈	၁၂,၆၀၁	၃,၄၀၂	၁,၈၃၃	၁,၅၆၉	၂၄,၂၂၇	၁၃,၁၉၅	၁၁,၀၃၂
၄၀ - ၄၄	၂၃,၈၈၄	၁၂,၆၂၀	၁၁,၂၆၄	၂,၉၄၇	၁,၅၆၂	၁,၃၈၅	၂၀,၉၃၇	၁၁,၀၅၈	၉,၆၄၉
၄၅ - ၄၉	၁၈,၈၆၁	၉,၃၀၀	၉,၅၆၁	၂,၄၀၉	၁,၁၆၆	၁,၂၂၃	၁၆,၄၅၂	၈,၁၁၄	၈,၃၃၈
၅၀ - ၅၄	၁၆,၀၃၅	၇,၆၆၃	၈,၃၇၂	၁,၉၅၁	၉၄၄	၁,၀၀၇	၁၄,၀၈၄	၆,၇၁၉	၇,၃၆၅
၅၅ - ၅၉	၁၀,၆၄၆	၄,၉၅၈	၅,၆၈၈	၁,၃၃၀	၆၇၈	၆၅၂	၉,၃၁၆	၄,၂၈၀	၅,၀၃၆
၆၀ - ၆၄	၈,၃၀၄	၃,၅၁၅	၄,၇၈၉	၉၁၅	၃၆၃	၅၅၂	၇,၃၈၉	၃,၁၅၂	၄,၂၃၇
၆၅ - ၆၉	၅,၀၉၂	၂,၀၉၆	၂,၉၉၆	၆၄၄	၂၅၃	၃၉၁	၄,၄၄၈	၁,၈၄၃	၂,၆၀၅

အသက်အုပ်စု	လူဦးရေစုစုပေါင်း			မြို့ပြ			ကျေးလက်		
	ပေါင်း	ကျား	မ	ပေါင်း	ကျား	မ	ပေါင်း	ကျား	မ
၇၀ - ၇၄	၃,၅၀၉	၁,၃၈၀	၂,၁၂၉	၄၀၇	၁၆၂	၂၄၅	၃,၁၀၂	၁,၂၁၈	၁,၈၈၄
၇၅ - ၇၉	၂,၂၀၀	၈၀၅	၁,၃၉၅	၂၅၅	၈၅	၁၇၀	၁,၉၄၅	၇၂၀	၁,၂၂၅
၈၀ - ၈၄	၁,၄၇၇	၅၈၂	၉၉၅	၁၄၉	၅၃	၉၆	၁,၃၂၈	၅၂၉	၇၉၉
၈၅ - ၈၉	၆၃၅	၂၁၅	၄၂၀	၇၄	၂၉	၄၅	၅၆၁	၁၈၆	၃၇၅
၉၀ နှစ်နှင့်အထက်	၅၂၃	၂၄၂	၂၈၁	၅၇	၂၃	၃၄	၄၆၆	၂၁၉	၂၄၇
ယင်းမာပင်ခရိုင်	၅၄၁,၈၃၅	၂၅၀,၉၇၇	၂၉၀,၈၅၈	၁၉,၃၄၁	၈,၈၈၃	၁၀,၄၅၈	၅၂၂,၄၉၄	၂၄၂,၀၉၄	၂၈၀,၄၀၀
၀ - ၄	၄၄,၂၉၆	၂၂,၃၄၇	၂၁,၉၄၉	၁,၃၁၉	၆၈၄	၆၃၅	၄၂,၉၇၇	၂၁,၆၆၃	၂၁,၃၁၄
၅ - ၉	၅၀,၁၀၂	၂၅,၂၅၈	၂၄,၈၄၄	၁,၄၆၁	၇၅၈	၇၀၃	၄၈,၆၄၁	၂၄,၅၀၀	၂၄,၁၄၁
၁၀ - ၁၄	၅၅,၁၆၅	၂၇,၁၆၄	၂၈,၀၀၁	၁,၇၅၆	၈၈၉	၈၆၇	၅၃,၄၀၉	၂၆,၂၇၅	၂၇,၁၃၄
၁၅ - ၁၉	၄၅,၈၄၃	၂၁,၄၀၅	၂၄,၄၃၈	၁,၅၂၄	၇၃၇	၇၈၇	၄၄,၃၁၉	၂၀,၆၆၈	၂၃,၆၅၁
၂၀ - ၂၄	၄၁,၈၇၆	၁၈,၅၈၂	၂၃,၂၉၄	၁,၄၇၀	၆၉၁	၇၇၉	၄၀,၄၀၆	၁၇,၈၉၁	၂၂,၅၁၅
၂၅ - ၂၉	၄၃,၆၄၇	၁၉,၅၆၉	၂၄,၀၇၈	၁,၅၈၆	၇၁၆	၈၇၀	၄၂,၀၆၁	၁၈,၈၅၃	၂၃,၂၀၈
၃၀ - ၃၄	၄၂,၀၅၈	၁၈,၉၃၈	၂၃,၁၂၀	၁,၅၉၃	၇၀၅	၈၈၈	၄၀,၄၆၅	၁၈,၂၃၃	၂၂,၂၃၂
၃၅ - ၃၉	၄၀,၃၉၂	၁၈,၂၇၄	၂၂,၁၁၈	၁,၄၄၉	၆၅၄	၇၉၅	၃၈,၉၄၃	၁၇,၆၂၀	၂၁,၃၂၃
၄၀ - ၄၄	၃၆,၅၀၀	၁၆,၆၅၇	၁၉,၈၄၃	၁,၅၁၃	၇၀၂	၈၁၁	၃၄,၉၈၇	၁၅,၉၅၅	၁၉,၀၃၂
၄၅ - ၄၉	၃၂,၇၆၇	၁၄,၈၄၇	၁၇,၉၂၀	၁,၃၀၅	၅၅၉	၇၄၆	၃၁,၄၆၂	၁၄,၂၈၈	၁၇,၁၇၄
၅၀ - ၅၄	၂၈,၅၃၅	၁၂,၈၁၇	၁၅,၇၁၈	၁,၁၃၈	၄၇၀	၆၆၈	၂၇,၃၉၇	၁၂,၃၄၇	၁၅,၀၅၀
၅၅ - ၅၉	၂၃,၅၈၈	၁၀,၆၈၅	၁၂,၉၀၃	၉၄၈	၄၀၈	၅၄၀	၂၂,၆၄၀	၁၀,၂၇၇	၁၂,၃၆၃
၆၀ - ၆၄	၁၉,၃၀၉	၈,၇၃၇	၁၀,၅၇၂	၇၇၈	၃၅၂	၄၂၆	၁၈,၅၃၁	၈,၃၈၅	၁၀,၁၄၆
၆၅ - ၆၉	၁၃,၉၅၃	၆,၁၁၀	၇,၈၄၃	၅၄၀	၂၂၀	၃၂၀	၁၃,၄၁၃	၅,၈၉၀	၇,၅၂၃
၇၀ - ၇၄	၉,၆၆၁	၄,၀၉၂	၅,၅၆၉	၃၇၁	၁၄၅	၂၂၆	၉,၂၉၀	၃,၉၄၇	၅,၃၄၃
၇၅ - ၇၉	၇,၃၉၆	၃,၀၆၂	၄,၃၃၄	၂၇၄	၉၃	၁၈၁	၇,၁၂၂	၂,၉၆၉	၄,၁၅၃
၈၀ - ၈၄	၃,၉၉၀	၁,၅၁၄	၂,၄၇၆	၁၆၆	၆၁	၁၀၅	၃,၈၂၄	၁,၄၅၃	၂,၃၇၁
၈၅ - ၈၉	၁,၉၂၈	၆၆၁	၁,၂၆၇	၁၁၅	၃၃	၈၂	၁,၈၁၃	၆၂၈	၁,၁၈၅
၉၀ နှစ်နှင့်အထက်	၈၂၉	၂၅၈	၅၇၁	၃၅	၆	၂၉	၇၉၄	၂၅၂	၅၄၂

ဇယား (က - ၆) ။ အသက်အုပ်စုကြီးများအလိုက် လူဦးရေနှင့် မှီခိုသူအချိုးများကို မြို့ပြ/ကျေးလက် ခွဲခြားဖော်ပြသောဇယား

တိုင်းဒေသကြီး/ခရိုင်/မြို့နယ်	အသက်အုပ်စုကြီးများအလိုက်မှီခိုသူအချိုး							
	၀ - ၁၄	၁၅ - ၆၄	၆၅+	စုစုပေါင်း မှီခိုသူအချိုး	ကလေး မှီခိုသူအချိုး	သက်ကြီးရွယ်အို မှီခိုသူအချိုး	၁၀ - ၁၇	၁၈+
စစ်ကိုင်းတိုင်းဒေသကြီး								
မြို့ပြ	၁,၅၅၅,၉၄၃	၃,၄၆၈,၈၆၅	၃၃၀,၅၃၉	၅၃၂,၅	၄၄၀	၉၂	၈၃၅,၀၈၉	၃,၅၀၆,၃၀၁
ကျေးလက်	၂၃၄,၄၃၅	၆၂၀,၉၈၆	၅၅,၉၁၄	၄၆.၈	၃၇.၈	၉.၀	၁၄၃,၂၀၉	၆၂၂,၄၂၆
စစ်ကိုင်းခရိုင်	၁၂၃,၉၁၇	၃၅၄,၀၅၅	၄၂,၆၁၉	၄၇.၀	၃၅.၀	၁၂.၀	၇၂,၈၉၂	၃၇၀,၁၉၈
စစ်ကိုင်းမြို့နယ်	၇၄,၁၈၃	၂၀၈,၈၆၉	၂၄,၁၄၂	၄၇.၁	၃၅.၅	၁၁.၆	၄၅,၁၃၈	၂၁၆,၁၆၆
မြင်းမူမြို့နယ်	၂၄,၄၈၃	၇၃,၁၉၄	၉,၃၀၉	၄၆.၁	၃၃.၄	၁၂.၇	၁၃,၆၃၃	၇၇,၈၃၀
မြောက်မြို့နယ်	၂၅,၂၅၁	၇၁,၉၉၂	၉,၁၆၈	၄၇.၈	၃၅.၁	၁၂.၇	၁၄,၁၂၁	၇၆,၂၀၂
ရွှေဘိုခရိုင်	၃၉၂,၃၀၉	၉၃၉,၆၁၃	၁၀၁,၄၂၁	၅၂.၆	၄၁.၈	၁၀.၈	၂၁၉,၈၆၃	၉၆၃,၈၃၁
ရွှေဘိုမြို့နယ်	၅၆,၁၅၃	၁၆၂,၂၃၁	၁၇,၁၅၈	၄၅.၂	၃၄.၆	၁၀.၆	၃၃,၄၆၇	၁၆၆,၅၇၅
ခင်ဦးမြို့နယ်	၃၈,၂၉၈	၉၇,၇၆၄	၁၀,၃၉၅	၄၉.၈	၃၉.၂	၁၀.၆	၂၁,၇၆၀	၁၀၀,၄၁၅
ဝက်လက်မြို့နယ်	၄၇,၇၇၇	၁၃၁,၈၀၁	၁၆,၆၃၈	၄၈.၈	၃၆.၂	၁၂.၆	၂၆,၄၂၈	၁၃၉,၄၀၄
ကန့်ဘလူမြို့နယ်	၈၇,၇၆၅	၁၉၁,၇၅၄	၁၆,၀၄၂	၅၄.၂	၄၅.၈	၈.၄	၄၉,၆၃၄	၁၉၀,၃၆၃
ကျွန်းလှမြို့နယ်	၃၀,၂၄၅	၆၈,၅၁၃	၅,၃၂၉	၅၁.၉	၄၄.၁	၇.၈	၁၆,၀၄၆	၆၈,၁၀၂
ရေဦးမြို့နယ်	၃၃,၃၁၂	၇၄,၈၃၃	၁၀,၁၄၅	၅၈.၁	၄၄.၅	၁၃.၆	၁၉,၄၀၅	၇၇,၉၇၃
ဒီပဲယင်းမြို့နယ်	၄၀,၉၅၈	၈၉,၀၀၃	၁၀,၈၅၄	၅၈.၂	၄၆.၀	၁၂.၂	၂၁,၅၀၇	၉၂,၉၄၁
တန့်ဆည်မြို့နယ်	၄၉,၄၅၀	၁၀၂,၅၆၆	၁၃,၀၉၄	၆၁.၀	၄၈.၂	၁၂.၈	၂၆,၈၇၈	၁၀၆,၈၃၇
ကျောက်မြောင်းမြို့နယ်ခွဲ	၈,၃၅၁	၂၁,၁၄၈	၁,၇၆၆	၄၇.၉	၃၉.၅	၈.၄	၄,၇၃၈	၂၁,၂၂၁
မုံရွာခရိုင်	၁၈၆,၉၉၀	၅၁၄,၂၀၃	၅၆,၁၆၅	၄၇.၃	၃၆.၄	၁၀.၉	၁၀၈,၈၀၇	၅၃၁,၁၃၆
မုံရွာမြို့နယ်	၈၇,၈၆၉	၂၅၉,၂၅၀	၂၄,၉၇၆	၄၃.၅	၃၃.၉	၉.၆	၅၅,၂၇၀	၂၆၂,၈၀၈
ဘုတလင်မြို့နယ်	၃၃,၉၄၃	၇၉,၁၁၇	၁၀,၄၇၉	၅၆.၁	၄၂.၉	၁၃.၂	၁၇,၈၆၉	၈၄,၀၅၂
အရာတော်မြို့နယ်	၃၉,၅၃၈	၁၀၃,၈၅၁	၁၂,၃၈၀	၅၀.၀	၃၈.၁	၁၁.၉	၂၀,၉၄၃	၁၀၉,၃၇၅
ချောင်းဦးမြို့နယ်	၂၅,၆၄၀	၇၁,၉၈၅	၈,၃၃၀	၄၇.၂	၃၅.၆	၁၀.၆	၁၄,၇၂၅	၇၄,၉၀၁

တိုင်းဒေသကြီး/ခရိုင်/မြို့နယ်	အသက်အုပ်စုကြီးများအလိုက်မှီခိုသူအချိုး							
	၀ - ၁၄	၁၅ - ၆၄	၆၅+	စုစုပေါင်း မှီခိုသူအချိုး	ကလေး မှီခိုသူအချိုး	သက်ကြီးရွယ်အို မှီခိုသူအချိုး	၁၀ - ၁၇	၁၈+
ကသာခရိုင်	၂၆၈,၅၈၂	၅၅၁,၂၄၂	၄၁,၄၅၉	၅၆.၂	၄၈.၇	၇.၅	၁၄၄,၁၄၉	၅၄၁,၇၆၄
ကသာမြို့နယ်	၅၅,၂၅၃	၁၀၅,၄၆၆	၇,၀၁၅	၅၉.၁	၅၂.၄	၆.၇	၃၀,၂၈၇	၁၀၂,၁၆၀
အင်းတော်မြို့နယ်	၃၉,၁၈၇	၇၄,၆၁၈	၆,၄၆၁	၆၁.၂	၅၂.၅	၈.၇	၂၀,၇၇၉	၇၄,၂၀၂
ထီးချိုင့်မြို့နယ်	၃၉,၂၃၃	၈၄,၈၀၀	၅,၉၂၂	၅၃.၃	၄၆.၃	၇.၀	၂၁,၆၀၉	၈၃,၀၄၀
ဗန်းမောက်မြို့နယ်	၃၇,၉၃၂	၇၀,၄၈၄	၄,၂၅၂	၅၉.၈	၅၃.၈	၆.၀	၁၉,၀၁၇	၆၇,၆၅၇
ကောလင်းမြို့နယ်	၃၈,၆၇၀	၉၈,၃၈၈	၈,၂၃၉	၄၇.၇	၃၉.၃	၈.၄	၂၂,၁၀၆	၉၈,၄၆၉
ဝန်းသိုမြို့နယ်	၂၂,၁၂၂	၄၇,၄၈၂	၃,၇၉၁	၅၄.၆	၄၆.၆	၈.၀	၁၁,၇၁၃	၄၇,၀၆၆
ပင်လည်ဘူးမြို့နယ်	၃၆,၁၈၅	၇၀,၀၀၄	၅,၇၇၉	၆၀.၀	၅၁.၇	၈.၃	၁၈,၆၃၈	၆၉,၁၇၀
ကလေးခရိုင်	၁၅၅,၆၁၃	၃၂၈,၇၂၉	၂၅,၀၂၆	၅၄.၉	၄၇.၃	၇.၆	၈၃,၇၄၅	၃၂၄,၇၁၁
ကလေးမြို့နယ်	၁၀၇,၄၇၃	၂၂၄,၂၅၃	၁၆,၈၄၇	၅၅.၄	၄၇.၉	၇.၅	၅၈,၂၁၀	၂၂၀,၈၉၁
ကလေးဝမြို့နယ်	၁၆,၄၇၅	၃၇,၂၂၄	၂,၇၃၃	၅၁.၆	၄၄.၃	၇.၃	၈,၉၈၃	၃၆,၇၉၅
မင်းကင်းမြို့နယ်	၃၁,၆၆၅	၆၇,၂၅၂	၅,၄၄၆	၅၅.၂	၄၇.၁	၈.၁	၁၆,၅၅၂	၆၇,၀၂၅
တမူးခရိုင်	၄၀,၅၅၈	၆၉,၉၀၂	၄,၄၀၉	၆၄.၃	၅၈.၀	၆.၃	၁၉,၈၉၃	၆၇,၅၀၆
တမူးမြို့နယ်	၁၉,၃၀၂	၃၇,၇၅၂	၂,၂၈၉	၅၇.၂	၅၁.၁	၆.၁	၉,၉၆၇	၃၆,၅၇၆
မြို့သစ်မြို့နယ်ခွဲ	၆,၄၉၆	၉,၇၈၃	၅၁၉	၇၁.၇	၆၆.၄	၅.၃	၂,၉၂၂	၉,၃၁၇
ခါမ်းပါတ်မြို့နယ်ခွဲ	၁၄,၇၆၀	၂၂,၃၆၇	၁,၆၀၁	၇၃.၂	၆၆.၀	၇.၂	၇,၀၀၄	၂၁,၆၁၃
မော်လိုက်ခရိုင်	၅၇,၂၉၈	၉၈,၄၆၃	၈,၂၄၇	၆၆.၆	၅၈.၂	၈.၄	၂၈,၈၈၃	၉၇,၂၈၃
မော်လိုက်မြို့နယ်	၁၆,၃၉၀	၃၂,၂၇၄	၂,၆၅၀	၅၉.၀	၅၀.၈	၈.၂	၈,၆၁၆	၃၂,၁၂၅
ဖောင်းပြင်မြို့နယ်	၄၀,၉၀၈	၆၆,၁၈၉	၅,၅၉၇	၇၀.၃	၆၁.၈	၈.၅	၂၀,၂၆၇	၆၅,၁၅၈
ခန္တီးခရိုင်	၁၅၁,၁၁၃	၂၅၈,၁၄၃	၁၃,၄၃၆	၆၃.၇	၅၈.၅	၅.၂	၇၃,၃၈၀	၂၄၅,၉၁၂
ခန္တီးမြို့နယ်	၁၄,၀၇၁	၃၂,၃၃၃	၁,၂၅၄	၄၇.၄	၄၃.၅	၃.၉	၇,၆၇၂	၃၀,၅၄၄
ဟုမ္မလင်းမြို့နယ်	၈၉,၄၅၃	၁၆၀,၈၀၀	၇,၉၅၃	၆၀.၅	၅၅.၆	၄.၉	၄၄,၀၃၁	၁၅၃,၃၅၆
လေရှီးမြို့နယ်	၃၆,၆၈၉	၅၅,၁၁၀	၂,၂၂၉	၇၆.၆	၇၁.၀	၅.၅	၁၄,၆၇၇	၄၉,၁၁၃

တိုင်းဒေသကြီး/ခရိုင်/မြို့နယ်	အသက်အုပ်စုကြီးများအလိုက်မှီခိုသူအချိုး							
	၀ - ၁၄	၁၅ - ၆၄	၆၅+	စုစုပေါင်း မှီခိုသူအချိုး	ကလေး မှီခိုသူအချိုး	သက်ကြီးရွယ်အို မှီခိုသူအချိုး	၁၀ - ၁၇	၁၈+
လဟယ်မြို့နယ်	၁၇,၆၂၃	၂၄,၀၃၂	၁,၅၃၆	၇၉,၇	၇၃,၃	၆,၄	၈,၂၄၈	၂၂,၈၀၉
နန်းယွန်းမြို့နယ်	၃,၆၅၃	၆,၆၂၁	၂၄၀	၅၈,၈	၅၅,၂	၃,၆	၁,၆၆၅	၆,၃၀၇
မိုပိုင်လွတ်မြို့နယ်ခွဲ	၅၄၉	၈၃၁	၅၀	၇၂,၁	၆၆,၁	၆,၀	၂၀၇	၈၀၉
ဆွမ္မရာမြို့နယ်ခွဲ	၂,၃၅၀	၃,၂၀၄	၂၇၇	၈၁,၉	၇၃,၃	၈,၆	၉၈၈	၃,၁၅၄
ထန်ပါခွေမြို့နယ်ခွဲ	၂,၂၀၉	၂,၈၁၁	၃၁၅	၈၉,၈	၇၈,၆	၁၁,၂	၈၇၉	၂,၈၅၇
ပန်ဆောင်မြို့နယ်ခွဲ	၆,၃၇၃	၈,၇၈၇	၅၃၇	၇၈,၆	၇၂,၅	၆,၁	၃,၂၂၆	၈,၂၂၃
ဒုံဟီးမြို့နယ်ခွဲ	၁၁,၁၈၃	၁၃,၅၉၄	၉၉၂	၈၉,၆	၈၂,၃	၇,၃	၄,၉၆၉	၁၂,၉၄၀
ယင်းမာပင်ခရိုင်	၁၄၉,၅၆၃	၃၅၄,၅၁၅	၃၇,၇၅၇	၅၂,၉	၄၂,၂	၁၀,၇	၈၃,၄၇၇	၃၆၃,၉၆၀
ယင်းမာပင်မြို့နယ်	၃၈,၅၉၄	၉၃,၃၃၆	၉,၅၅၀	၅၁,၅	၄၁,၃	၁၀,၂	၂၂,၀၇၄	၉၅,၁၈၉
ဆားလင်းကြီးမြို့နယ်	၃၀,၉၅၇	၈၁,၈၀၂	၉,၀၄၉	၄၈,၉	၃၇,၈	၁၁,၁	၁၇,၆၆၉	၈၄,၇၈၁
ပုလဲမြို့နယ်	၄၀,၅၄၉	၉၂,၉၇၃	၁၀,၄၈၄	၅၄,၉	၄၃,၆	၁၁,၃	၂၁,၇၀၁	၉၆,၂၇၃
ကနီမြို့နယ်	၃၉,၄၆၃	၈၆,၄၀၄	၈,၆၇၄	၅၅,၇	၄၅,၇	၁၀,၀	၂၂,၀၃၃	၈၇,၇၁၇

ဇယား (က - ၇) ။ အိမ်ထောင်စုအရွယ်အစားအလိုက် အိမ်ထောင်စုဝင်အရေအတွက်ကို ဖော်ပြသောဇယား

တိုင်းဒေသကြီး/ခရိုင်/မြို့နယ်	အိမ်ထောင်စုပေါင်း	အိမ်ထောင်စုဝင်လူဦးရေအရေအတွက်								
		၁	၂	၃	၄	၅	၆	၇	၈	(၉) ဦးနှင့် အထက်
စစ်ကိုင်းတိုင်းဒေသကြီး	၁,၀၉၆,၈၅၇	၄၃,၅၆၃	၁၁၂,၉၄၆	၁၉၄,၉၄၇	၂၃၄,၄၇၁	၁၉၂,၀၈၅	၁၃၃,၃၈၉	၈၃,၂၁၂	၅၃,၆၃၉	၄၈,၆၀၅
စစ်ကိုင်းခရိုင်	၁၁၄,၇၀၉	၅,၆၈၀	၁၄,၄၂၄	၂၃,၄၆၈	၂၆,၂၆၃	၁၉,၂၄၀	၁၂,၀၁၆	၆,၇၅၂	၃,၉၅၇	၂,၉၀၉
စစ်ကိုင်းမြို့နယ်	၆၅,၁၄၃	၂,၉၈၂	၈,၁၇၈	၁၃,၁၁၉	၁၄,၉၁၉	၁၀,၈၇၀	၆,၈၄၀	၃,၉၃၂	၂,၃၈၀	၁,၉၂၃
မြင်းမူမြို့နယ်	၂၅,၃၀၄	၁,၃၅၈	၃,၁၆၂	၅,၅၀၄	၅,၈၆၆	၄,၂၆၃	၂,၅၇၆	၁,၃၉၁	၇၃၉	၄၄၅
မြောက်မြို့နယ်	၂၄,၂၆၂	၁,၃၄၀	၃,၀၈၄	၄,၈၄၅	၅,၄၇၈	၄,၁၀၇	၂,၆၀၀	၁,၄၂၉	၈၃၈	၅၄၁
ရွှေဘိုခရိုင်	၃၁၁,၄၇၇	၁၂,၅၇၇	၃၃,၇၂၁	၅၈,၇၈၉	၆၉,၅၇၁	၅၄,၈၈၀	၃၆,၁၂၇	၂၁,၆၂၃	၁၃,၂၈၇	၁၀,၉၀၂
ရွှေဘိုမြို့နယ်	၅၀,၂၄၇	၂,၀၂၁	၅,၆၉၉	၉,၇၆၉	၁၁,၀၇၁	၈,၄၉၀	၅,၅၈၃	၃,၂၈၇	၂,၂၀၅	၂,၁၂၂
ခင်ဦးမြို့နယ်	၃၂,၆၂၄	၁,၂၃၃	၃,၄၁၀	၆,၄၄၇	၇,၅၆၂	၅,၉၈၇	၃,၇၃၃	၂,၂၂၆	၁,၁၇၃	၈၅၃
ဝက်လက်မြို့နယ်	၄၆,၇၁၂	၂,၀၉၀	၆,၂၆၅	၁၀,၅၀၄	၁၀,၈၁၆	၇,၇၁၈	၄,၅၈၈	၂,၄၉၇	၁,၄၅၃	၇၈၁
ကန့်ဘလူမြို့နယ်	၆၁,၃၂၆	၁,၇၈၇	၅,၂၈၅	၁၀,၂၃၁	၁၃,၇၃၈	၁၁,၆၄၃	၈,၁၂၇	၄,၈၉၅	၃,၀၂၀	၂,၆၀၀
ကျွန်းလှမြို့နယ်	၂၀,၈၆၃	၆၃၉	၁,၇၃၈	၃,၃၁၃	၄,၇၅၀	၃,၈၈၃	၂,၆၂၈	၁,၇၄၆	၁,၁၆၄	၁,၀၀၂
ရေဦးမြို့နယ်	၂၆,၃၃၃	၁,၄၄၂	၃,၃၉၀	၅,၂၇၅	၅,၇၄၇	၄,၃၀၂	၂,၇၄၄	၁,၆၄၄	၁,၀၄၄	၇၈၅
ဒီပဲယင်းမြို့နယ်	၃၀,၃၄၅	၁,၃၁၅	၃,၂၅၃	၅,၄၉၆	၆,၅၅၅	၅,၃၀၇	၃,၆၁၄	၂,၂၂၆	၁,၄၀၀	၁,၁၇၉
တန့်ဆည်မြို့နယ်	၃၅,၉၃၇	၁,၇၆၉	၃,၉၀၈	၆,၂၆၄	၇,၇၁၅	၆,၃၅၁	၄,၃၃၈	၂,၆၄၀	၁,၅၈၄	၁,၃၆၈
ကျောက်မြောင်းမြို့နယ်ခွဲ	၇,၀၅၀	၂၈၁	၇၇၃	၁,၄၉၀	၁,၆၁၇	၁,၁၉၉	၇၇၂	၄၆၂	၂၄၄	၂၁၂
မုံရွာခရိုင်	၁၆၃,၅၄၅	၇,၆၃၈	၁၉,၅၀၀	၃၂,၁၂၀	၃၅,၅၅၉	၂၇,၁၇၆	၁၇,၈၅၉	၁၀,၇၈၁	၆,၈၇၇	၆,၀၃၅
မုံရွာမြို့နယ်	၇၅,၉၆၂	၃,၂၄၉	၈,၅၈၂	၁၄,၂၄၁	၁၆,၀၉၂	၁၂,၆၁၆	၈,၂၉၅	၅,၃၉၈	၃,၅၉၄	၃,၈၉၅
ဘုတလင်မြို့နယ်	၂၈,၆၁၆	၁,၇၉၈	၃,၉၁၀	၅,၆၇၆	၆,၀၅၈	၄,၈၀၆	၃,၀၂၆	၁,၇၀၅	၉၇၇	၆၆၀
အရာတော်မြို့နယ်	၃၅,၅၉၁	၁,၅၀၀	၄,၃၉၂	၇,၄၀၄	၈,၀၂၄	၅,၉၇၁	၃,၉၃၂	၂,၂၁၄	၁,၃၈၅	၇၆၉
ချောင်းဦးမြို့နယ်	၂၃,၃၇၆	၁,၀၉၁	၂,၆၁၆	၄,၇၉၉	၅,၃၈၅	၃,၇၈၃	၂,၆၀၆	၁,၄၆၄	၉၂၁	၇၁၁

တိုင်းဒေသကြီး/ခရိုင်/မြို့နယ်	အိမ်ထောင်စုပေါင်း	အိမ်ထောင်စုဝင်လူဦးရေအရေအတွက်								
		၁	၂	၃	၄	၅	၆	၇	၈	(၉) ဦးနှင့်အထက်
ကသာခရိုင်	၁၆၇,၉၅၆	၅,၃၆၇	၁၃,၅၄၄	၂၅,၅၁၄	၃၄,၈၄၇	၃၁,၆၀၄	၂၃,၂၈၁	၁၅,၁၆၆	၉,၅၅၀	၉,၀၈၃
ကသာမြို့နယ်	၃၁,၉၆၁	၁,၀၃၇	၂,၃၉၈	၄,၅၁၀	၆,၂၈၆	၆,၁၁၄	၄,၆၀၉	၃,၁၀၉	၁,၉၃၅	၁,၉၆၃
အင်းတော်မြို့နယ်	၂၃,၂၃၀	၈၆၄	၁,၈၈၁	၃,၁၄၈	၄,၃၁၅	၄,၂၉၇	၃,၄၀၃	၂,၃၆၇	၁,၄၆၉	၁,၄၈၆
ထီးချိုင့်မြို့နယ်	၂၆,၃၈၉	၈၃၁	၂,၁၉၄	၄,၅၁၄	၅,၉၃၇	၅,၂၀၁	၃,၄၃၂	၂,၀၄၅	၁,၃၀၉	၉၂၆
ဗန်းမောက်မြို့နယ်	၁၈,၈၆၈	၄၁၈	၁,၁၀၁	၂,၂၁၄	၃,၃၁၀	၃,၅၁၃	၂,၉၄၆	၂,၁၈၆	၁,၄၉၇	၁,၆၈၃
ကောလင်းမြို့နယ်	၃၁,၄၀၃	၁,၁၄၈	၃,၀၈၉	၅,၉၃၀	၇,၆၂၈	၅,၆၄၈	၃,၆၅၆	၂,၁၃၁	၁,၂၀၉	၉၆၄
ဝန်းသိုမြို့နယ်	၁၄,၂၀၅	၄၇၁	၁,၂၆၆	၂,၁၃၂	၂,၈၃၇	၂,၅၈၆	၂,၀၀၆	၁,၂၉၉	၇၉၇	၈၁၁
ပင်လည်ဘူးမြို့နယ်	၂၁,၉၀၀	၅၉၈	၁,၆၁၅	၃,၀၆၆	၄,၅၃၄	၄,၂၄၅	၃,၂၂၉	၂,၀၂၉	၁,၃၃၄	၁,၂၅၀
ကလေးခရိုင်	၁၀၆,၅၆၂	၄,၀၃၅	၁၀,၃၄၃	၁၈,၄၄၉	၂၃,၈၄၁	၁၉,၁၀၉	၁၃,၀၇၁	၇,၉၉၈	၅,၀၁၁	၄,၇၀၅
ကလေးမြို့နယ်	၇၂,၇၆၉	၂,၈၃၆	၇,၃၈၉	၁၂,၈၄၂	၁၆,၁၉၇	၁၂,၆၀၉	၈,၆၄၅	၅,၂၆၈	၃,၄၇၁	၃,၅၁၂
ကလေးဝမြို့နယ်	၁၁,၇၃၅	၄၁၇	၉၆၈	၁,၉၄၉	၂,၇၃၀	၂,၂၁၆	၁,၅၀၇	၉၆၅	၅၄၆	၄၃၇
မင်းကင်းမြို့နယ်	၂၂,၀၅၈	၇၈၂	၁,၉၈၆	၃,၆၅၈	၄,၉၁၄	၄,၂၈၄	၂,၉၁၉	၁,၇၆၅	၉၉၄	၇၅၆
တမူးခရိုင်	၂၂,၅၉၁	၉၅၇	၂,၁၅၂	၃,၃၃၄	၄,၂၀၀	၃,၉၅၈	၂,၉၁၅	၂,၀၈၂	၁,၃၆၀	၁,၆၃၃
တမူးမြို့နယ်	၁၁,၉၈၆	၅၇၅	၁,၂၂၆	၁,၈၈၆	၂,၂၂၃	၂,၁၁၃	၁,၅၁၂	၁,၀၃၁	၅၈၇	၈၃၃
မြို့သစ်မြို့နယ်ခွဲ	၃,၀၉၇	၉၉	၂၄၂	၄၀၉	၅၅၁	၅၆၅	၄၂၁	၃၃၁	၂၂၇	၂၅၂
ခါမ်းပါတ်မြို့နယ်ခွဲ	၇,၅၀၈	၂၈၃	၆၈၄	၁,၀၃၉	၁,၄၂၆	၁,၂၈၀	၉၈၂	၇၂၀	၅၄၆	၅၄၈
မော်လိုက်ခရိုင်	၃၀,၅၉၁	၉၂၃	၂,၂၇၆	၃,၉၆၈	၅,၄၁၄	၅,၄၁၃	၄,၆၉၂	၃,၂၂၇	၂,၂၃၇	၂,၄၄၁
မော်လိုက်မြို့နယ်	၁၀,၃၄၅	၄၁၈	၉၃၈	၁,၅၄၀	၂,၁၁၂	၁,၈၇၃	၁,၄၄၃	၉၅၃	၅၅၄	၅၁၄
ဖောင်းပြင်မြို့နယ်	၂၀,၂၄၆	၅၀၅	၁,၃၃၈	၂,၄၂၈	၃,၃၀၂	၃,၅၄၀	၃,၂၄၉	၂,၂၇၄	၁,၆၈၃	၁,၉၂၇
ခန္တီးခရိုင်	၆၁,၈၄၂	၁,၈၈၄	၄,၅၆၉	၇,၁၇၅	၈,၉၄၇	၉,၆၃၃	၈,၉၇၃	၇,၂၀၅	၆,၂၇၉	၇,၁၇၇
ခန္တီးမြို့နယ်	၇,၃၆၁	၃၄၀	၇၄၆	၁,၁၁၇	၁,၂၇၂	၁,၂၀၃	၉၃၄	၆၅၀	၅၂၆	၅၇၃
ဟုမ္မလင်းမြို့နယ်	၃၅,၇၄၃	၉၈၇	၂,၅၆၈	၄,၂၇၅	၅,၄၂၀	၅,၈၉၆	၅,၃၈၉	၄,၁၂၅	၃,၂၇၀	၃,၈၁၃
လေရှီးမြို့နယ်	၁,၆၅၆	၉၁	၁၇၆	၁၉၂	၂၇၇	၂၆၅	၂၃၄	၁၆၆	၁၃၉	၁၁၆

တိုင်းဒေသကြီး/ခရိုင်/မြို့နယ်	အိမ်ထောင်စုပေါင်း	အိမ်ထောင်စုဝင်လူဦးရေအရေအတွက်								
		၁	၂	၃	၄	၅	၆	၇	၈	(၉) ဦးနှင့်အထက်
လဟယ်မြို့နယ်	၆,၉၇၇	၁၈၈	၄၂၄	၅၉၇	၈၅၄	၉၅၆	၉၆၂	၉၄၄	၁,၁၁၆	၉၃၆
နန်းယွန်းမြို့နယ်	၁,၅၆၈	၃၃	၁၂၃	၂၀၅	၂၀၄	၂၂၅	၂၃၂	၁၈၂	၁၆၅	၁၉၉
မိုပိုင်လွတ်မြို့နယ်ခွဲ	၃၁၀	၂၄	၅၀	၄၈	၅၁	၄၁	၃၃	၂၇	၁၈	၁၈
ဆွမ္မရာမြို့နယ်ခွဲ	၁,၁၉၄	၉၀	၁၃၂	၁၇၁	၁၆၈	၁၇၄	၂၀၀	၁၂၆	၇၈	၅၅
ထန်ပါခွေမြို့နယ်ခွဲ	၇၆၁	၁၅	၄၁	၅၆	၇၇	၇၈	၁၀၄	၉၄	၉၆	၂၀၀
ပန်ဆောင်မြို့နယ်ခွဲ	၂,၃၄၉	၅၁	၁၀၇	၂၁၃	၂၃၅	၂၈၆	၃၀၇	၃၁၄	၃၀၅	၅၃၁
ဒုံဟီးမြို့နယ်ခွဲ	၃,၉၂၃	၆၅	၂၀၂	၃၀၁	၃၈၉	၅၀၉	၅၇၈	၅၇၇	၅၆၆	၇၃၆
ယင်းမာပင်ခရိုင်	၁၁၇,၅၈၄	၄,၅၀၂	၁၂,၄၁၇	၂၂,၁၃၀	၂၅,၈၂၉	၂၁,၀၇၂	၁၄,၄၅၅	၈,၃၇၈	၅,၀၈၁	၃,၇၂၀
ယင်းမာပင်မြို့နယ်	၂၉,၅၃၂	၉၁၆	၂,၄၉၃	၅,၀၄၃	၆,၃၄၆	၅,၅၆၅	၃,၉၇၇	၂,၃၉၈	၁,၆၁၅	၁,၁၇၉
ဆားလင်းကြီးမြို့နယ်	၂၆,၄၆၇	၁,၂၄၆	၃,၁၄၉	၅,၀၃၁	၅,၆၁၄	၄,၅၁၆	၃,၀၇၈	၁,၈၆၇	၁,၀၉၅	၈၇၁
ပုလဲမြို့နယ်	၃၂,၃၆၂	၁,၂၀၇	၃,၇၇၉	၆,၆၈၀	၇,၄၀၄	၅,၆၄၆	၃,၆၂၄	၂,၀၂၇	၁,၁၂၈	၈၆၇
ကနီမြို့နယ်	၂၉,၂၂၃	၁,၁၃၃	၂,၉၉၆	၅,၃၇၆	၆,၄၆၅	၅,၃၄၅	၃,၇၇၆	၂,၀၈၆	၁,၂၄၃	၈၀၃

မြန်မာနိုင်ငံလူ့အခွင့်အရေးနှင့်အိမ်အကြောင်းအရာသန်းခေါင်စာရင်း

သန်းခေါင်စာရင်းအစီရင်ခံစာ အတွဲ (၃ - င)

အပိုင်း (ခ) လူမှုရေးဆိုင်ရာအချက်အလက်များ

ဇယား (ခ - ဝ) ။ အိမ်ထောင်စုလူဦးရေကို အိမ်ထောင်ဦးစီးနှင့်တော်စပ်ပုံအလိုက် ကျား/မ ခွဲခြားဖော်ပြသောဇယား

ကျား/မ	အိမ်ထောင်ဦးစီးနှင့်တော်စပ်ပုံ											
	စုစုပေါင်း	အိမ်ထောင်ဦးစီး	ဇနီး/ခင်ပွန်း	သား/သမီး	သမက်/ချွေးမ	မြေး/မြစ်	မိဘ/ယောက်ျား	မောင်နှမ	အဘိုး/အဘွား	ဆွေမျိုး	မွေးစားသား/သမီး	ဆွေမျိုးမတော်စပ်သူ
စစ်ကိုင်းတိုင်းဒေသကြီး	၅,၀၇၆,၃၂၆	၁,၀၉၆,၈၅၇	၇၆၂,၃၀၆	၂,၁၃၉,၃၃၂	၂၀၁,၀၈၅	၄၄၄,၇၇၁	၆၇,၇၆၅	၁၀၇,၅၉၉	၃,၂၈၆	၁၆၅,၃၇၇	၉,၀၁၉	၇၈,၉၂၉
ကျား	၂,၃၄၁,၁၄၇	၈၂၄,၇၆၆	၁၉,၄၉၈	၁,၀၀၈,၇၄၇	၉၃,၃၈၉	၂၁၉,၅၅၉	၁၅,၂၈၂	၃၈,၇၇၆	၇၅၂	၇၄,၉၄၉	၄,၃၄၄	၄၁,၀၈၅
မ	၂,၇၃၅,၁၇၉	၂၇၂,၀၉၁	၇၄၂,၈၀၈	၁,၁၃၀,၅၈၅	၁၀၇,၆၉၆	၂၂၅,၂၁၂	၅၂,၄၈၃	၆၈,၈၂၃	၂,၅၃၄	၉၀,၄၂၈	၄,၆၇၅	၃၇,၈၄၄
စစ်ကိုင်းခရိုင်	၄၈၇,၄၇၃	၁၁၄,၇၀၉	၇၉,၀၁၃	၁၉၅,၂၆၉	၁၇,၆၈၀	၃၆,၃၂၀	၆,၈၈၀	၁၁,၇၅၃	၃၁၅	၁၆,၈၁၀	၁,၁၇၀	၇,၅၅၄
ကျား	၂၁၉,၆၁၂	၈၇,၄၈၀	၈၃၀	၈၆,၉၉၈	၁၀,၁၀၇	၁၇,၆၆၀	၁,၄၈၀	၃,၅၆၃	၇၁	၇,၁၈၈	၅၃၆	၃,၆၉၉
မ	၂၆၇,၈၆၁	၂၇,၂၂၉	၇၈,၁၈၃	၁၀၈,၂၇၁	၇,၅၇၃	၁၈,၆၆၀	၅,၄၀၀	၈,၁၉၀	၂၄၄	၉,၆၂၂	၆၃၄	၃,၈၅၅
ရွှေဘိုခရိုင်	၁,၃၉၇,၇၆၅	၃၁၁,၄၇၇	၂၁၇,၆၀၁	၅၈၅,၂၇၄	၅၇,၁၄၁	၁၂၂,၈၂၀	၁၇,၂၂၁	၂၅,၁၂၅	၉၉၄	၃၉,၃၀၆	၂,၁၂၅	၁၈,၆၈၁
ကျား	၆၃၃,၉၁၂	၂၃၅,၈၁၆	၃,၉၄၉	၂၆၅,၂၅၉	၂၉,၀၆၁	၅၉,၉၈၂	၃,၇၄၀	၈,၁၅၈	၂၂၉	၁၇,၁၁၂	၉၈၄	၉,၆၂၂
မ	၇၆၃,၈၅၃	၇၅,၆၆၁	၂၁၃,၆၅၂	၃၂၀,၀၁၅	၂၈,၀၈၀	၆၂,၈၃၈	၁၃,၄၈၁	၁၆,၉၆၇	၇၆၅	၂၂,၁၉၄	၁,၁၄၁	၉,၀၅၉
မုံရွာခရိုင်	၇၂၃,၅၈၀	၁၆၃,၅၄၅	၁၀၉,၇၀၆	၂၈၇,၉၄၅	၂၆,၂၈၇	၅၇,၀၉၉	၁၃,၂၄၂	၁၉,၁၂၁	၅၆၂	၃၀,၀၄၀	၁,၀၇၈	၁၄,၉၅၅
ကျား	၃၂၃,၉၂၇	၁၂၁,၅၉၃	၁,၇၂၉	၁၂၉,၃၀၄	၁၄,၂၄၁	၂၈,၀၆၆	၃,၀၇၃	၆,၀၂၃	၁၁၅	၁၂,၇၂၇	၄၉၄	၆,၅၆၂
မ	၃၉၉,၆၅၃	၄၁,၉၅၂	၁၀၇,၉၇၇	၁၅၈,၆၄၁	၁၂,၀၄၆	၂၉,၀၃၃	၁၀,၁၆၉	၁၃,၀၉၈	၄၄၇	၁၇,၃၁၃	၅၈၄	၈,၃၉၃
ကသာခရိုင်	၈၂၂,၃၀၈	၁၆၇,၉၅၆	၁၁၇,၀၀၄	၃၅၁,၀၀၃	၃၉,၂၆၈	၈၂,၅၀၂	၉,၇၇၃	၁၆,၈၁၅	၃၈၀	၂၄,၈၀၂	၁,၄၈၉	၁၁,၃၁၆
ကျား	၃၈၈,၁၉၈	၁၂၀,၉၁၂	၇,၃၀၂	၁၇၇,၀၂၉	၁၃,၇၄၄	၄၁,၂၂၈	၂,၁၅၇	၆,၆၈၃	၇၅	၁၁,၇၂၇	၇၇၀	၆,၅၇၁
မ	၄၃၄,၁၁၀	၄၇,၀၄၄	၁၀၉,၇၀၂	၁၇၃,၉၇၄	၂၅,၅၂၄	၄၁,၂၇၄	၇,၆၁၆	၁၀,၁၃၂	၃၀၅	၁၃,၀၇၅	၇၁၉	၄,၇၄၅
ကလေးခရိုင်	၄၉၆,၃၄၅	၁၀၆,၅၆၂	၇၅,၉၈၃	၂၁၀,၄၅၅	၂၀,၁၁၄	၄၄,၇၁၇	၄,၆၆၃	၈,၅၃၇	၂၁၉	၁၆,၄၉၆	၈၈၃	၇,၇၁၆
ကျား	၂၃၅,၉၈၆	၈၀,၅၄၆	၂,၇၂၃	၁၀၄,၅၄၆	၈,၀၆၇	၂၂,၅၅၇	၁,၁၁၉	၃,၅၆၆	၅၅	၈,၁၂၈	၄၂၀	၄,၂၅၉
မ	၂၆၀,၃၅၉	၂၆,၀၁၆	၇၃,၂၆၀	၁၀၅,၉၀၉	၁၂,၀၄၇	၂၂,၁၆၀	၃,၅၄၄	၄,၉၇၁	၁၆၄	၈,၃၆၈	၄၆၃	၃,၄၅၇
တမူးခရိုင်	၁၁၁,၉၈၆	၂၂,၅၉၁	၁၆,၃၃၃	၄၉,၁၃၈	၃,၉၃၈	၉,၉၁၇	၁,၂၀၆	၂,၂၀၈	၄၅	၄,၁၇၆	၂၁၆	၂,၂၁၈
ကျား	၅၄,၉၄၂	၁၇,၉၁၃	၂၆၀	၂၅,၅၈၂	၁,၂၂၅	၅,၀၆၅	၂၅၄	၁,၀၅၇	၈	၂,၁၂၄	၁၀၅	၁,၃၄၉
မ	၅၇,၀၄၄	၄,၆၇၈	၁၆,၀၇၃	၂၃,၅၅၆	၂,၇၁၃	၄,၈၅၂	၉၅၂	၁,၁၅၁	၃၇	၂,၀၅၂	၁၁၁	၈၆၉

ကျား/မ	အိမ်ထောင်ဦးစီးနှင့်တော်စပ်ပုံ											
	စုစုပေါင်း	အိမ်ထောင်ဦးစီး	ဖုန်း/ခင်ပွန်း	သား/သမီး	သမက်/ချွေးမ	မြေး/မြစ်	မိဘ/ယောက္ခမ	မောင်နှမ	အဘိုး/အဘွား	ဆွေမျိုး	မွေးစားသား/သမီး	ဆွေမျိုးမတော်စပ်သူ
မော်လိုက်ခရိုင်	၁၆၀,၁၃၆	၃၀,၅၉၁	၂၁,၁၆၆	၇၁,၉၃၂	၆,၃၀၀	၁၅,၇၁၈	၂,၇၃၄	၄,၀၂၉	၈၃	၅,၁၀၄	၃၀၈	၂,၁၇၁
ကျား	၇၅,၆၀၇	၂၃,၄၃၉	၁၈၀	၃၅,၆၂၁	၂,၆၀၃	၇,၈၁၃	၆၃၇	၁,၄၇၉	၁၉	၂,၄၄၁	၁၅၀	၁,၂၂၅
မ	၈၄,၅၂၉	၇,၁၅၂	၂၀,၉၈၆	၃၆,၃၁၁	၃,၆၉၇	၇,၉၀၅	၂,၀၉၇	၂,၅၅၀	၆၄	၂,၆၆၃	၁၅၈	၉၄၆
ခန္တီးခရိုင်	၃၄၈,၅၁၂	၆၁,၈၄၂	၄၄,၂၅၇	၁၅၉,၉၆၂	၁၁,၁၆၄	၂၈,၈၅၇	၆,၄၆၀	၁၁,၁၆၃	၄၁၇	၁၄,၉၅၆	၁,၀၆၉	၈,၃၆၅
ကျား	၁၆၈,၃၄၅	၄၈,၅၃၆	၃၇၈	၈၁,၄၅၁	၃,၇၂၀	၁၄,၃၄၅	၁,၄၅၂	၅,၄၅၄	၁၁၇	၇,၄၃၄	၅၇၂	၄,၈၈၆
မ	၁၈၀,၁၆၇	၁၃,၃၀၆	၄၃,၈၇၉	၇၈,၅၁၁	၇,၄၄၄	၁၄,၅၁၂	၅,၀၀၈	၅,၇၀၉	၃၀၀	၇,၅၂၂	၄၉၇	၃,၄၇၉
ယင်းမာပင်ခရိုင်	၅၂၈,၂၂၁	၁၁၇,၅၈၄	၈၁,၂၄၃	၂၂၈,၃၅၄	၁၉,၁၉၃	၄၆,၈၂၁	၅,၅၈၆	၈,၈၄၈	၂၇၁	၁၃,၆၈၇	၆၈၁	၅,၉၅၃
ကျား	၂၄၀,၆၁၈	၈၈,၅၃၁	၂,၁၄၇	၁၀၂,၉၅၇	၁၀,၆၂၁	၂၂,၈၄၃	၁,၃၇၀	၂,၇၉၃	၆၃	၆,၀၆၈	၃၁၃	၂,၉၁၂
မ	၂၈၇,၆၀၃	၂၉,၀၅၃	၇၉,၀၉၆	၁၂၅,၃၉၇	၈,၅၇၂	၂၃,၉၇၈	၄,၂၁၆	၆,၀၅၅	၂၀၈	၇,၆၁၉	၃၆၈	၃,၀၄၁

ဇယား (ခ - ၂) ။ အသက် (၁၀) နှစ်နှင့်အထက် အိမ်ထောင်စုနှင့်အဖွဲ့အစည်းလူဦးရေကို အိမ်ထောင်ရေးအခြေအနေနှင့် အသက်အုပ်စုအလိုက် ကျား/မ ခွဲခြားဖော်ပြသောဇယား

အသက်အုပ်စု	အိမ်ထောင်ရေးအခြေအနေ					
	စုစုပေါင်း	အပျို/လူပျို	အိမ်ထောင်ရှိ	မုဆိုးဖို/မုဆိုးမ	ကွဲကွာ	သာသနာဝင်
ကျား/မ						
၁၀ နှစ်နှင့်အထက်	၄,၃၄၁,၃၉၀	၁,၇၆၀,၄၀၇	၂,၂၂၇,၄၆၈	၂၆၁,၄၆၈	၅၁,၀၁၉	၄၁,၀၂၈
၁၀ - ၁၄	၅၄၁,၉၈၆	၅၄၁,၉၈၆	-	-	-	-
၁၅ - ၁၉	၄၈၆,၀၂၂	၄၄၀,၅၆၃	၃၆,၄၆၁	၅၂၃	၁,၀၉၃	၇,၃၈၂
၂၀ - ၂၄	၄၃၉,၆၁၉	၂၇၂,၉၁၁	၁၅၇,၅၅၃	၁,၀၄၁	၃,၈၅၆	၄,၂၅၈
၂၅ - ၂၉	၄၃၃,၇၁၇	၁၆၀,၅၆၀	၂၆၁,၃၄၁	၂,၁၈၀	၅,၆၆၄	၃,၉၇၂
၃၀ - ၃၄	၄၁၂,၉၅၂	၉၈,၈၆၇	၂၉၉,၀၇၅	၄,၄၈၇	၇,၀၇၂	၃,၄၅၁
၃၅ - ၃၉	၃၈၄,၇၂၅	၆၈,၄၆၉	၂၉၈,၁၀၆	၇,၇၅၇	၇,၁၃၇	၃,၂၅၆
၄၀ - ၄၄	၃၄၉,၀၈၈	၅၀,၈၂၁	၂၇၆,၃၁၉	၁၂,၃၂၀	၆,၆၃၆	၂,၉၉၂
၄၅ - ၄၉	၃၁၆,၀၀၆	၃၉,၅၄၉	၂၄၉,၂၆၃	၁၈,၁၉၁	၆,၀၅၆	၂,၉၄၇
၅၀ - ၅၄	၂၆၈,၉၀၆	၃၀,၄၇၅	၂၀၆,၃၇၃	၂၄,၇၂၂	၄,၇၁၆	၂,၆၂၀
၅၅ - ၅၉	၂၁၃,၂၂၉	၂၁,၀၀၄	၁၅၇,၇၅၈	၂၈,၇၄၉	၃,၃၉၆	၂,၃၂၂
၆၀ - ၆၄	၁၆၄,၆၀၁	၁၄,၁၄၆	၁၁၃,၈၀၉	၃၂,၁၈၉	၂,၃၀၈	၂,၁၄၉
၆၅ - ၆၉	၁၂၀,၄၄၆	၈,၆၉၉	၇၆,၃၀၈	၃၂,၀၁၉	၁,၄၇၃	၁,၉၄၇
၇၀ - ၇၄	၈၁,၆၁၀	၅,၂၇၈	၄၄,၄၃၆	၂၉,၇၇၇	၇၈၇	၁,၃၃၂
၇၅ - ၇၉	၆၄,၃၉၉	၃,၅၀၅	၂၉,၇၁၁	၂၉,၅၁၁	၄၆၀	၁,၂၁၂
၈၀ - ၈၄	၃၈,၁၂၂	၂,၀၇၆	၁၃,၉၉၅	၂၁,၁၀၃	၂၁၂	၇၃၆
၈၅ - ၈၉	၁၇,၈၇၀	၉၈၂	၅,၁၀၀	၁၁,၃၆၅	၁၁၂	၃၁၁
၉၀ နှစ်နှင့်အထက်	၈,၀၉၂	၅၁၆	၁,၈၆၀	၅,၅၃၄	၄၁	၁၄၁

အသက်အုပ်စု	အိမ်ထောင်ရေးအခြေအနေ					
	စုစုပေါင်း	အပျို/လူပျို	အိမ်ထောင်ရှိ	မုဆိုးဖို/မုဆိုးမ	ကွဲကွာ	သာသနာဝင်
ကျား						
၁၀ နှစ်နှင့်အထက်	၂,၀၁၉,၄၉၃	၈၃၄,၇၆၄	၁,၀၇၉,၃၈၄	၅၃,၁၃၄	၁၇,၇၆၄	၃၄,၄၄၇
၁၀ - ၁၄	၂၇၂,၃၄၉	၂၇၂,၃၄၉	-	-	-	-
၁၅ - ၁၉	၂၃၅,၃၀၉	၂၁၇,၉၀၄	၁၀,၄၂၅	၂၀၂	၂၇၈	၆,၅၀၀
၂၀ - ၂၄	၂၀၇,၀၆၉	၁၃၈,၁၀၇	၆၃,၆၅၀	၃၁၆	၁,၂၆၃	၃,၇၃၃
၂၅ - ၂၉	၂၀၄,၁၂၃	၇၉,၀၁၁	၁၁၉,၁၅၆	၅၆၅	၁,၉၄၈	၃,၄၄၃
၃၀ - ၃၄	၁၉၄,၄၇၅	၄၄,၆၀၉	၁၄၃,၄၂၇	၉၈၀	၂,၅၆၆	၂,၈၉၃
၃၅ - ၃၉	၁၈၀,၁၉၀	၂၇,၂၆၃	၁၄၅,၉၉၅	၁,၆၀၉	၂,၆၀၈	၂,၇၁၅
၄၀ - ၄၄	၁၆၂,၀၅၆	၁၈,၃၅၃	၁၃၆,၅၁၈	၂,၃၆၄	၂,၃၇၇	၂,၄၄၄
၄၅ - ၄၉	၁၄၄,၄၁၉	၁၂,၇၉၀	၁၂၃,၇၄၁	၃,၃၆၃	၂,၁၁၅	၂,၄၁၀
၅၀ - ၅၄	၁၂၁,၀၉၇	၉,၂၈၅	၁၀၃,၆၅၉	၄,၄၄၁	၁,၆၂၆	၂,၀၈၆
၅၅ - ၅၉	၉၅,၀၄၄	၆,၀၄၄	၈၀,၈၂၄	၅,၂၄၀	၁,၁၀၄	၁,၈၃၂
၆၀ - ၆၄	၇၂,၁၀၃	၃,၈၇၁	၅၉,၅၇၀	၆,၁၂၃	၇၈၇	၁,၇၅၂
၆၅ - ၆၉	၅၁,၅၂၄	၂,၂၄၀	၄၀,၇၈၄	၆,၃၆၄	၅၁၁	၁,၆၂၅
၇၀ - ၇၄	၃၂,၈၅၄	၁,၂၄၄	၂၄,၀၁၅	၆,၁၉၈	၂၆၈	၁,၁၂၉
၇၅ - ၇၉	၂၅,၁၁၇	၈၂၇	၁၆,၄၂၅	၆,၆၉၅	၁၈၄	၉၈၆
၈၀ - ၈၄	၁၃,၆၆၉	၄၉၇	၇,၆၇၀	၄,၈၄၃	၇၉	၅၈၀
၈၅ - ၈၉	၅,၇၁၈	၂၃၅	၂,၆၄၀	၂,၅၈၁	၃၆	၂၂၆
၉၀ နှစ်နှင့်အထက်	၂,၃၇၇	၁၃၅	၈၈၅	၁,၂၅၀	၁၄	၉၃

အသက်အုပ်စု	အိမ်ထောင်ရေးအခြေအနေ					
	စုစုပေါင်း	အပျို/လူပျို	အိမ်ထောင်ရှိ	မုဆိုးဖို/မုဆိုးမ	ကွဲကွာ	သာသနာဝင်
မ						
၁၀ နှစ်နှင့်အထက်	၂,၃၂၁,၈၉၇	၉၂၅,၆၄၃	၁,၁၄၈,၀၈၄	၂၀၈,၃၃၄	၃၃,၂၅၅	၆,၅၈၁
၁၀ - ၁၄	၂၆၉,၆၃၇	၂၆၉,၆၃၇	-	-	-	-
၁၅ - ၁၉	၂၅၀,၇၁၃	၂၂၂,၆၅၉	၂၆,၀၅၄	၃၂၁	၈၁၅	၈၈၂
၂၀ - ၂၄	၂၃၂,၅၅၀	၁၃၄,၈၀၄	၉၃,၉၀၃	၇၂၅	၂,၅၉၃	၅၂၅
၂၅ - ၂၉	၂၂၉,၅၉၄	၈၁,၅၄၉	၁၄၂,၁၈၅	၁,၆၁၅	၃,၇၁၆	၅၂၉
၃၀ - ၃၄	၂၁၈,၄၇၇	၅၄,၂၅၈	၁၅၅,၆၄၈	၃,၅၀၇	၄,၅၀၆	၅၅၈
၃၅ - ၃၉	၂၀၄,၅၃၅	၄၁,၂၀၆	၁၅၂,၁၁၁	၆,၁၄၈	၄,၅၂၉	၅၄၁
၄၀ - ၄၄	၁၈၇,၀၃၂	၃၂,၄၆၈	၁၃၉,၈၀၁	၉,၉၅၆	၄,၂၅၉	၅၄၈
၄၅ - ၄၉	၁၇၁,၅၈၇	၂၆,၇၅၉	၁၂၅,၅၂၂	၁၄,၈၂၈	၃,၉၄၁	၅၃၇
၅၀ - ၅၄	၁၄၇,၈၀၉	၂၁,၁၉၀	၁၀၂,၇၁၄	၂၀,၂၈၁	၃,၀၉၀	၅၃၄
၅၅ - ၅၉	၁၁၈,၁၈၅	၁၄,၉၆၀	၇၆,၉၃၄	၂၃,၅၀၉	၂,၂၉၂	၄၉၀
၆၀ - ၆၄	၉၂,၄၉၈	၁၀,၂၇၅	၅၄,၂၃၉	၂၆,၀၆၆	၁,၅၂၁	၃၉၇
၆၅ - ၆၉	၆၈,၉၂၂	၆,၄၅၉	၃၅,၅၂၄	၂၅,၆၅၅	၉၆၂	၃၂၂
၇၀ - ၇၄	၄၈,၇၅၆	၄,၀၃၄	၂၀,၄၂၁	၂၃,၅၇၉	၅၁၉	၂၀၃
၇၅ - ၇၉	၃၉,၂၈၂	၂,၆၇၈	၁၃,၂၈၆	၂၂,၈၁၆	၂၇၆	၂၂၆
၈၀ - ၈၄	၂၄,၄၅၃	၁,၅၇၉	၆,၃၂၅	၁၆,၂၆၀	၁၃၃	၁၅၆
၈၅ - ၈၉	၁၂,၁၅၂	၇၄၇	၂,၄၆၀	၈,၇၈၄	၇၆	၈၅
၉၀ နှစ်နှင့်အထက်	၅,၇၁၅	၃၈၁	၉၇၅	၄,၂၈၄	၂၇	၄၈

ဇယား (ခ - ၃)။ အသက် (၁၅) နှစ်နှင့်အထက်လူဦးရေကို အိမ်ထောင်ရေးအခြေအနေနှင့် ကျား/မ ခွဲခြားဖော်ပြသောဇယား

ကျား/မ	အိမ်ထောင်ရေးအခြေအနေ					
	စုစုပေါင်း	အပျို/လူပျို	အိမ်ထောင်ရှိ	မုဆိုးဖို/မုဆိုးမ	ကွဲကွာ	သာသနာဝင်
စစ်ကိုင်းတိုင်းဒေသကြီး	၃,၇၉၉,၄၀၄	၁,၂၁၈,၄၂၁	၂,၂၂၇,၄၆၈	၂၆၁,၄၆၈	၅၁,၀၁၉	၄၁,၀၂၈
ကျား	၁,၇၄၇,၁၄၄	၅၆၂,၄၁၅	၁,၀၇၉,၃၈၄	၅၃,၁၃၄	၁၇,၇၆၄	၃၄,၄၄၇
မ	၂,၀၅၂,၂၆၀	၆၅၆,၀၀၆	၁,၁၄၈,၀၈၄	၂၀၈,၃၃၄	၃၃,၂၅၅	၆,၅၈၁
စစ်ကိုင်းခရိုင်	၃၉၆,၆၇၄	၁၃၁,၅၀၈	၂၂၁,၄၃၆	၂၇,၀၃၀	၄,၇၄၇	၁၁,၉၅၃
ကျား	၁၇၇,၁၄၀	၅၄,၆၁၆	၁၀၆,၇၄၉	၅,၇၀၁	၁,၇၃၈	၈,၃၃၆
မ	၂၁၉,၅၃၄	၇၆,၈၉၂	၁၁၄,၆၈၇	၂၁,၃၂၉	၃,၀၀၉	၃,၆၁၇
စစ်ကိုင်းမြို့နယ်	၂၃၃,၀၁၁	၇၉,၄၄၃	၁၂၅,၈၆၂	၁၄,၈၈၀	၂,၆၁၇	၁၀,၂၀၉
ကျား	၁၀၅,၅၅၀	၃၄,၁၂၅	၆၀,၈၀၂	၂,၉၈၀	၉၅၇	၆,၆၈၆
မ	၁၂၇,၄၆၁	၄၅,၃၁၈	၆၅,၀၆၀	၁၁,၉၀၀	၁,၆၆၀	၃,၅၂၃
မြင်းမူမြို့နယ်	၈၂,၅၀၃	၂၆,၁၄၃	၄၈,၃၈၃	၆,၀၂၀	၁,၀၀၆	၉၅၁
ကျား	၃၆,၆၃၁	၁၀,၆၂၂	၂၃,၃၈၀	၁,၃၆၀	၃၈၅	၈၈၄
မ	၄၅,၈၇၂	၁၅,၅၂၁	၂၅,၀၀၃	၄,၆၆၀	၆၂၁	၆၇
မြောင်မြို့နယ်	၈၁,၁၆၀	၂၅,၉၂၂	၄၇,၁၉၁	၆,၁၃၀	၁,၁၂၄	၇၉၃
ကျား	၃၄,၉၅၉	၉,၈၆၉	၂၂,၅၆၇	၁,၃၆၁	၃၉၆	၇၆၆
မ	၄၆,၂၀၁	၁၆,၀၅၃	၂၄,၆၂၄	၄,၇၆၉	၇၂၈	၂၇
ရွှေဘိုခရိုင်	၁,၀၄၁,၀၃၄	၃၂၂,၂၃၀	၆၂၆,၃၂၂	၇၀,၁၁၆	၁၃,၄၆၄	၈,၉၀၂
ကျား	၄၆၄,၀၁၆	၁၃၆,၇၆၁	၂၉၉,၉၈၀	၁၄,၃၂၂	၄,၆၁၄	၈,၃၃၉
မ	၅၇၇,၀၁၈	၁၈၅,၄၆၉	၃၂၆,၃၄၂	၅၅,၇၉၄	၈,၈၅၀	၅၆၃
ရွှေဘိုမြို့နယ်	၁၇၉,၃၈၉	၆၀,၂၂၀	၁၀၂,၈၂၆	၁၁,၆၈၉	၂,၃၉၄	၂,၂၆၀
ကျား	၈၀,၇၂၂	၂၅,၆၆၁	၄၉,၉၁၁	၂,၂၇၆	၈၄၉	၂,၀၂၅
မ	၉၈,၆၆၇	၃၄,၅၅၉	၅၂,၉၁၅	၉,၄၁၃	၁,၅၄၅	၂၃၅

ကျား/မ	အိမ်ထောင်ရေးအခြေအနေ					
	စုစုပေါင်း	အပျို/လူပျို	အိမ်ထောင်ရှိ	မုဆိုးဖို/မုဆိုးမ	ကွဲကွာ	သာသနာဝင်
ခင်ဦးမြို့နယ်	၁၀၈,၁၅၉	၃၄,၄၈၉	၆၃,၆၅၇	၇,၈၃၃	၁,၃၄၁	၈၃၉
ကျား	၄၈,၆၈၈	၁၄,၇၄၅	၃၀,၉၃၈	၁,၇၁၆	၄၈၇	၈၀၂
မ	၅၉,၄၇၁	၁၉,၇၄၄	၃၂,၇၁၉	၆,၁၁၇	၈၅၄	၃၇
ဝက်လက်မြို့နယ်	၁၄၈,၄၃၉	၄၃,၆၄၄	၉၁,၀၀၃	၁၀,၃၀၀	၂,၀၄၅	၁,၄၄၇
ကျား	၆၆,၀၅၂	၁၇,၅၄၃	၄၄,၁၅၈	၂,၁၃၂	၈၀၆	၁,၄၁၃
မ	၈၂,၃၈၇	၂၆,၁၀၁	၄၆,၈၄၅	၈,၁၆၈	၁,၂၃၉	၃၄
ကန့်ဘလူမြို့နယ်	၂၀၇,၇၉၆	၆၄,၇၄၈	၁၂၇,၁၆၁	၁၂,၀၁၄	၂,၄၆၇	၁,၄၀၆
ကျား	၉၅,၈၁၈	၂၉,၃၂၅	၆၁,၇၂၁	၂,၅၅၈	၈၉၄	၁,၃၂၀
မ	၁၁၁,၉၇၈	၃၅,၄၂၃	၆၅,၄၄၀	၉,၄၅၆	၁,၅၇၃	၈၆
ကျွန်းလှမြို့နယ်	၇၃,၈၄၂	၂၁,၀၆၇	၄၇,၃၆၇	၄,၀၅၅	၉၂၂	၄၃၁
ကျား	၃၆,၀၂၅	၁၀,၈၁၅	၂၃,၆၆၀	၈၅၂	၃၀၉	၃၈၉
မ	၃၇,၈၁၇	၁၀,၂၅၂	၂၃,၇၀၇	၃,၂၀၃	၆၁၃	၄၂
ရေဦးမြို့နယ်	၈၄,၉၇၈	၂၆,၉၀၂	၄၉,၂၁၅	၆,၈၁၁	၁,၂၃၀	၈၂၀
ကျား	၃၄,၆၁၉	၁၀,၁၃၅	၂၂,၁၄၀	၁,၂၄၀	၃၃၆	၇၆၈
မ	၅၀,၃၅၉	၁၆,၇၆၇	၂၇,၀၇၅	၅,၅၇၁	၈၉၄	၅၂
ဒီပဲယင်းမြို့နယ်	၉၉,၈၅၇	၂၈,၇၇၃	၆၁,၅၂၄	၇,၄၅၂	၁,၃၅၅	၇၅၃
ကျား	၄၃,၈၁၈	၁၁,၉၉၄	၂၉,၀၉၁	၁,၅၇၃	၄၃၄	၇၂၆
မ	၅၆,၀၃၉	၁၆,၇၇၉	၃၂,၄၃၃	၅,၈၇၉	၉၂၁	၂၇
တန့်ဆည်မြို့နယ်	၁၁၅,၆၆၀	၃၅,၃၃၀	၆၉,၇၀၆	၈,၄၆၀	၁,၄၃၉	၇၂၅
ကျား	၄၇,၇၀၂	၁၃,၃၀၆	၃၁,၆၁၇	၁,၆၉၄	၃၉၈	၆၈၇
မ	၆၇,၉၅၈	၂၂,၀၂၄	၃၈,၀၈၉	၆,၇၆၆	၁,၀၄၁	၃၈
ကျောက်မြောင်းမြို့နယ်ခွဲ	၂၂,၉၁၄	၇,၀၅၇	၁၃,၈၆၃	၁,၅၀၂	၂၇၁	၂၂၁
ကျား	၁၀,၅၇၂	၃,၂၃၇	၆,၇၄၄	၂၈၁	၁၀၁	၂၀၉
မ	၁၂,၃၄၂	၃,၈၂၀	၇,၁၁၉	၁,၂၂၁	၁၇၀	၁၂

ကျား/မ	အိမ်ထောင်ရေးအခြေအနေ					
	စုစုပေါင်း	အပျို/လူပျို	အိမ်ထောင်ရှိ	မုဆိုးဖို/မုဆိုးမ	ကွဲကွာ	သာသနာဝင်
မုံရွာခရိုင်	၅၇၀,၃၆၈	၁၉၂,၃၅၄	၃၂၀,၉၇၄	၄၁,၁၁၄	၇,၉၇၃	၇,၉၅၃
ကျား	၂၅၁,၅၇၄	၈၀,၁၃၆	၁၅၃,၆၄၉	၈,၁၅၆	၂,၇၁၀	၆,၉၂၃
မ	၃၁၈,၇၉၄	၁၁၂,၂၁၈	၁၆၇,၃၂၅	၃၂,၉၅၈	၅,၂၆၃	၁,၀၃၀
မုံရွာမြို့နယ်	၂၈၄,၂၂၆	၁၀၄,၄၁၅	၁၅၁,၄၂၂	၁၉,၃၄၃	၃,၉၆၉	၅,၀၇၇
ကျား	၁၂၇,၁၂၄	၄၄,၉၀၀	၇၃,၀၄၂	၃,၅၂၉	၁,၄၁၉	၄,၂၃၄
မ	၁၅၇,၁၀၂	၅၉,၅၁၅	၇၈,၃၈၀	၁၅,၈၁၄	၂,၅၅၀	၈၄၃
ဘုတလင်မြို့နယ်	၈၉,၅၉၆	၂၇,၈၀၈	၅၁,၅၇၁	၇,၉၄၉	၁,၂၈၃	၉၈၅
ကျား	၃၈,၀၄၉	၁၀,၉၁၄	၂၇,၁၁၇	၁,၆၉၅	၄၁၇	၉၀၆
မ	၅၁,၅၄၇	၁၆,၈၉၄	၂၄,၄၅၄	၆,၂၅၄	၈၆၆	၇၉
အရာတော်မြို့နယ်	၁၁၆,၂၃၁	၃၃,၀၃၇	၇၂,၀၆၁	၈,၃၄၇	၁,၇၅၃	၁,၀၃၃
ကျား	၅၀,၉၉၆	၁၃,၄၀၈	၃၄,၃၅၈	၁,၇၀၀	၅၅၉	၉၇၁
မ	၆၅,၂၃၅	၁၉,၆၂၉	၃၇,၇၀၃	၆,၆၄၇	၁,၁၉၄	၆၂
ချောင်းဦးမြို့နယ်	၈၀,၃၁၅	၂၇,၀၉၄	၄၅,၉၂၀	၅,၄၇၅	၉၆၈	၈၅၈
ကျား	၃၅,၄၀၅	၁၀,၉၁၄	၂၂,၁၃၂	၁,၂၃၂	၃၁၅	၈၁၂
မ	၄၄,၉၁၀	၁၆,၁၈၀	၂၃,၇၈၈	၄,၂၄၃	၆၅၃	၄၆
ကသာခရိုင်	၅၉၂,၇၀၁	၁၈၄,၅၂၃	၃၅၃,၃၂၅	၄၁,၉၂၅	၈,၀၁၃	၄,၉၁၅
ကျား	၂၈၁,၇၈၀	၉၃,၂၇၄	၁၇၃,၈၂၃	၇,၃၉၁	၂,၉၆၀	၄,၃၃၂
မ	၃၁၀,၉၂၁	၉၁,၂၄၉	၁၇၉,၅၀၂	၃၄,၅၃၄	၅,၀၅၃	၅၈၃
ကသာမြို့နယ်	၁၁၂,၄၈၁	၃၅,၀၄၇	၆၇,၈၇၇	၇,၀၀၇	၁,၄၉၅	၁,၀၅၅
ကျား	၅၄,၂၀၂	၁၈,၀၀၆	၃၃,၃၈၈	၁,၃၀၉	၅၇၁	၉၂၈
မ	၅၈,၂၇၉	၁၇,၀၄၁	၃၄,၄၈၉	၅,၆၉၈	၉၂၄	၁၂၇
အင်းတော်မြို့နယ်	၈၁,၀၇၉	၂၆,၉၉၇	၄၆,၁၉၉	၆,၃၂၈	၉၁၃	၆၄၂
ကျား	၃၆,၉၇၅	၁၂,၈၂၅	၂၂,၂၈၉	၉၈၁	၃၅၀	၅၃၀
မ	၄၄,၁၀၄	၁၄,၁၇၂	၂၃,၉၁၀	၅,၃၄၇	၅၆၃	၁၁၂

ကျား/မ	အိမ်ထောင်ရေးအခြေအနေ					
	စုစုပေါင်း	အပျို/လူပျို	အိမ်ထောင်ရှိ	မုဆိုးဖို/မုဆိုးမ	ကွဲကွာ	သာသနာဝင်
ထီးချိုင့်မြို့နယ်	၉၀,၇၂၂	၂၇,၆၀၇	၅၅,၃၇၉	၅,၆၉၈	၁,၄၁၁	၆၂၇
ကျား	၄၄,၀၄၁	၁၄,၁၈၈	၂၇,၅၈၀	၁,၁၈၃	၅၂၁	၅၆၉
မ	၄၆,၆၈၁	၁၃,၄၁၉	၂၇,၇၉၉	၄,၅၁၅	၈၉၀	၅၈
ပန်းမောက်မြို့နယ်	၇၄,၇၃၆	၂၄,၂၄၅	၄၃,၉၂၅	၅,၃၆၆	၆၇၄	၅၂၆
ကျား	၃၇,၉၀၃	၁၃,၉၆၈	၂၂,၃၃၂	၉၀၀	၂၄၉	၄၅၄
မ	၃၆,၈၃၃	၁၀,၂၇၇	၂၁,၅၉၃	၄,၄၆၆	၄၂၅	၇၂
ကောလင်းမြို့နယ်	၁၀၆,၆၂၇	၃၁,၀၈၆	၆၅,၉၃၅	၆,၉၉၆	၁,၈၂၅	၇၈၅
ကျား	၅၀,၂၄၁	၁၅,၁၃၀	၃၂,၃၅၈	၁,၃၅၈	၆၉၀	၇၀၅
မ	၅၆,၃၈၆	၁၅,၉၅၆	၃၃,၅၇၇	၅,၆၃၈	၁,၁၃၅	၈၀
ဝန်းသိုမြို့နယ်	၅၁,၂၇၃	၁၇,၀၈၈	၂၉,၀၆၀	၃,၇၆၀	၆၉၈	၆၆၇
ကျား	၂၄,၃၂၃	၈,၅၈၂	၁၄,၂၂၄	၆၈၅	၂၆၂	၅၇၀
မ	၂၆,၉၅၀	၈,၅၀၆	၁၄,၈၃၆	၃,၀၇၅	၄၃၆	၉၇
ပင်လည်ဘူးမြို့နယ်	၇၅,၇၈၃	၂၂,၄၅၃	၄၄,၉၅၀	၆,၇၇၀	၉၉၇	၆၁၃
ကျား	၃၄,၀၉၅	၁၀,၅၇၅	၂၁,၆၅၂	၉၇၅	၃၁၇	၅၇၆
မ	၄၁,၆၈၈	၁၁,၈၇၈	၂၃,၂၉၈	၅,၇၉၅	၆၈၀	၃၇
ကလေးခရိုင်	၃၅၃,၇၅၅	၁၀၈,၄၇၃	၂၁၂,၉၈၆	၂၃,၅၀၀	၆,၈၉၄	၁,၉၀၂
ကျား	၁၆၇,၀၀၃	၅၄,၆၇၈	၁၀၉,၄၄၇	၄,၈၈၉	၂,၃၈၃	၁,၆၀၆
မ	၁၈၆,၇၅၂	၅၃,၇၉၅	၁၀၉,၅၃၉	၁၈,၆၁၁	၄,၅၁၁	၂၉၆
ကလေးမြို့နယ်	၂၄၁,၁၀၀	၇၅,၂၃၈	၁၄၃,၅၉၈	၁၅,၇၈၄	၅,၂၇၉	၁,၂၀၁
ကျား	၁၁၃,၅၀၈	၃၈,၂၇၄	၆၉,၅၂၄	၂,၉၁၇	၁,၈၃၈	၉၅၅
မ	၁၂၇,၅၉၂	၃၆,၉၆၄	၇၄,၀၇၄	၁၂,၈၆၇	၃,၄၄၁	၂၄၆
ကလေးဝမြို့နယ်	၃၉,၉၅၇	၁၂,၅၂၃	၂၃,၈၂၁	၂,၇၁၂	၆၀၈	၂၉၃
ကျား	၁၉,၄၄၁	၆,၅၂၈	၁၁,၇၄၃	၆၇၃	၂၂၄	၂၇၃
မ	၂၀,၅၁၆	၅,၉၉၅	၁၂,၀၇၈	၂,၀၃၉	၃၈၄	၂၀

ကျား/မ	အိမ်ထောင်ရေးအခြေအနေ					
	စုစုပေါင်း	အပျို/လူပျို	အိမ်ထောင်ရှိ	မုဆိုးဖို/မုဆိုးမ	ကွဲကွာ	သာသနာဝင်
မင်းကင်းမြို့နယ်	၇၂,၆၉၈	၂၀,၇၁၂	၄၅,၅၆၇	၅,၀၀၄	၁,၀၀၇	၄၀၈
ကျား	၃၄,၀၅၄	၉,၈၇၆	၂၂,၁၈၀	၁,၂၉၉	၃၂၁	၃၇၈
မ	၃၈,၆၄၄	၁၀,၈၃၆	၂၃,၃၈၇	၃,၇၀၅	၆၈၆	၃၀
တမူးခရိုင်	၇၄,၃၁၁	၂၂,၄၉၀	၄၅,၃၈၀	၄,၇၈၃	၁,၃၁၆	၃၄၂
ကျား	၃၆,၄၇၄	၁၂,၃၂၈	၂၂,၄၇၈	၈၉၉	၄၇၃	၂၉၆
မ	၃၇,၈၃၇	၁၀,၁၆၂	၂၂,၉၀၂	၃,၈၈၄	၈၄၃	၄၆
တမူးမြို့နယ်	၄၀,၀၄၁	၁၂,၈၆၁	၂၃,၅၉၇	၂,၆၇၆	၆၂၇	၂၈၀
ကျား	၁၉,၄၅၃	၆,၇၆၂	၁၁,၇၃၅	၄၈၈	၂၂၇	၂၄၁
မ	၂၀,၅၈၈	၆,၀၉၉	၁၁,၈၆၂	၂,၁၈၈	၄၀၀	၃၉
မြို့သစ်မြို့နယ်ခွဲ	၁၀,၃၀၂	၂,၈၁၁	၆,၇၄၅	၅၇၃	၁၄၇	၂၆
ကျား	၅,၄၈၁	၁,၇၁၁	၃,၅၃၅	၁၃၇	၇၃	၂၅
မ	၄,၈၂၁	၁,၁၀၀	၃,၂၁၀	၄၃၆	၇၄	၁
ခမ်းပါတ်မြို့နယ်ခွဲ	၂၃,၉၆၈	၆,၈၁၈	၁၅,၀၃၈	၁,၅၃၄	၅၄၂	၃၆
ကျား	၁၁,၅၄၀	၃,၈၅၅	၇,၂၀၈	၂၇၄	၁၇၃	၃၀
မ	၁၂,၄၂၈	၂,၉၆၃	၇,၈၃၀	၁,၂၆၀	၃၆၉	၆
မော်လိုက်ခရိုင်	၁၀၆,၇၁၀	၃၄,၇၇၁	၆၁,၈၅၁	၇,၇၀၉	၁,၅၄၁	၈၃၈
ကျား	၄၉,၈၄၈	၁၇,၂၆၉	၂၉,၇၉၂	၁,၅၃၈	၄၇၄	၇၇၅
မ	၅၆,၈၆၂	၁၇,၅၀၂	၃၂,၀၅၉	၆,၁၇၁	၁,၀၆၇	၆၃
မော်လိုက်မြို့နယ်	၃၄,၉၂၄	၁၀,၇၂၂	၂၁,၀၉၉	၂,၃၀၂	၆၀၀	၂၀၁
ကျား	၁၆,၇၃၆	၅,၅၆၇	၁၀,၂၅၄	၅၂၀	၂၁၂	၁၈၃
မ	၁၈,၁၈၈	၅,၁၅၅	၁၀,၈၄၅	၁,၇၈၂	၃၈၈	၁၈

ကျား/မ	အိမ်ထောင်ရေးအခြေအနေ					
	စုစုပေါင်း	အပျို/လူပျို	အိမ်ထောင်ရှိ	မုဆိုးဖို/မုဆိုးမ	ကွဲကွာ	သာသနာဝင်
ဖောင်းပြင်မြို့နယ်	၇၁,၇၈၆	၂၄,၀၄၉	၄၀,၇၅၂	၅,၄၀၇	၉၄၁	၆၃၇
ကျား	၃၃,၁၁၂	၁၁,၇၀၂	၁၉,၅၃၈	၁,၀၁၈	၂၆၂	၅၉၂
မ	၃၈,၆၇၄	၁၂,၃၄၇	၂၁,၂၁၄	၄,၃၈၉	၆၇၉	၄၅
ခန္တီးခရိုင်	၂၇၁,၅၇၉	၉၈,၄၀၀	၁၅၀,၉၄၉	၁၈,၅၁၆	၂,၂၇၆	၁,၄၃၈
ကျား	၁၄၃,၁၀၁	၅၉,၇၈၃	၇၇,၄၉၇	၃,၇၉၄	၈၄၈	၁,၁၇၉
မ	၁၂၈,၄၇၈	၃၈,၆၁၇	၇၃,၄၅၂	၁၄,၇၂၂	၁,၄၂၈	၂၅၉
ခန္တီးမြို့နယ်	၃၃,၅၈၇	၁၃,၅၃၈	၁၇,၄၁၁	၂,၁၀၉	၃၇၇	၁၅၂
ကျား	၁၉,၆၈၉	၉,၄၅၀	၉,၄၃၈	၄၅၄	၁၉၉	၁၄၈
မ	၁၃,၈၉၈	၄,၀၈၈	၇,၉၇၃	၁,၆၅၅	၁၇၈	၄
ဟုမ္မလင်းမြို့နယ်	၁၆၈,၇၅၃	၆၁,၂၂၅	၉၄,၅၉၄	၁၀,၁၈၄	၁,၅၁၅	၁,၂၃၅
ကျား	၈၈,၅၆၈	၃၇,၀၃၆	၄၈,၅၀၉	၁,၅၀၀	၅၃၈	၉၈၅
မ	၈၀,၁၈၅	၂၄,၁၈၉	၄၆,၀၈၅	၈,၆၈၄	၉၇၇	၂၅၀
လေရှီးမြို့နယ်	၅,၄၁၂	၁,၇၅၂	၃,၁၇၈	၄၄၃	၃၀	၉
ကျား	၂,၆၈၉	၉၆၈	၁,၅၈၁	၁၂၆	၆	၈
မ	၂,၇၂၃	၇၈၄	၁,၅၉၇	၃၁၇	၂၄	၁
လဟယ်မြို့နယ်	၂၅,၅၆၈	၈,၅၉၃	၁၄,၂၂၁	၂,၅၅၀	၁၈၀	၂၄
ကျား	၁၂,၅၈၁	၄,၆၅၂	၇,၀၇၃	၇၇၆	၅၆	၂၄
မ	၁၂,၉၈၇	၃,၉၄၁	၇,၁၄၈	၁,၇၇၄	၁၂၄	-
နန်းယွန်းမြို့နယ်	၆,၈၆၁	၂,၈၀၄	၃,၄၉၁	၅၁၈	၄၄	၄
ကျား	၃,၉၂၈	၁,၉၂၅	၁,၈၄၅	၁၄၀	၁၄	၄
မ	၂,၉၃၃	၈၇၉	၁,၆၄၆	၃၇၈	၃၀	-
မိုပိုင်လွတ်မြို့နယ်ခွဲ	၈၈၁	၂၂၀	၅၈၉	၅၇	၁၅	-
ကျား	၄၄၂	၁၃၅	၂၉၇	၇	၃	-
မ	၄၃၉	၈၅	၂၉၂	၅၀	၁၂	-

ကျား/မ	အိမ်ထောင်ရေးအခြေအနေ					
	စုစုပေါင်း	အပျို/လူပျို	အိမ်ထောင်ရှိ	မုဆိုးဖို/မုဆိုးမ	ကွဲကွာ	သာသနာဝင်
ဆွမ္မရာမြို့နယ်ခွဲ	၃,၄၈၁	၁,၁၆၉	၂,၀၁၆	၂၇၉	၁၇	-
ကျား	၁,၅၉၈	၅၂၁	၉၉၇	၇၆	၄	-
မ	၁,၈၈၃	၆၄၈	၁,၀၁၉	၂၀၃	၁၃	-
ထန်ပါခွဲမြို့နယ်ခွဲ	၃,၁၂၆	၁,၀၃၅	၁,၇၃၈	၂၈၉	၆၄	-
ကျား	၁,၆၆၈	၆၂၀	၉၂၄	၁၀၆	၁၈	-
မ	၁,၄၅၈	၄၁၅	၈၁၄	၁၈၃	၄၆	-
ပန်ဆောင်မြို့နယ်ခွဲ	၉,၃၂၄	၃,၆၄၈	၄,၉၂၁	၇၃၉	၁၁	၅
ကျား	၄,၇၉၂	၂,၁၄၂	၂,၄၂၈	၂၁၄	၃	၅
မ	၄,၅၃၂	၁,၅၀၆	၂,၄၉၃	၅၂၅	၈	-
ခုံဟီးမြို့နယ်ခွဲ	၁၄,၅၈၆	၄,၄၁၆	၈,၇၉၀	၁,၃၄၈	၂၃	၉
ကျား	၇,၁၄၆	၂,၃၃၄	၄,၄၀၅	၃၉၅	၇	၅
မ	၇,၄၄၀	၂,၀၈၂	၄,၃၈၅	၉၅၃	၁၆	၄
ယင်းမာပင်ခရိုင်	၃၉၂,၂၇၂	၁၂၃,၆၇၂	၂၃၄,၂၄၅	၂၆,၇၇၅	၄,၇၉၅	၂,၇၈၅
ကျား	၁၇၆,၂၀၈	၅၃,၅၇၀	၁၁၁,၉၆၉	၆,၄၄၄	၁,၅၆၄	၂,၆၆၁
မ	၂၁၆,၀၆၄	၇၀,၁၀၂	၁၂၂,၂၇၆	၂၀,၃၃၁	၃,၂၃၁	၁၂၄
ယင်းမာပင်မြို့နယ်	၁၀၂,၈၈၆	၃၄,၇၅၅	၅၉,၇၅၂	၆,၆၉၈	၁,၀၁၃	၆၆၈
ကျား	၄၆,၈၀၂	၁၅,၄၉၀	၂၈,၆၉၁	၁,၆၈၀	၃၂၀	၆၂၁
မ	၅၆,၀၈၄	၁၉,၂၆၅	၃၁,၀၆၁	၅,၀၁၈	၆၉၃	၄၇
ဆားလင်းကြီးမြို့နယ်	၉၀,၈၅၁	၃၁,၅၆၀	၅၁,၂၁၉	၆,၂၀၄	၁,၀၈၁	၇၈၇
ကျား	၄၀,၂၄၆	၁၃,၁၂၅	၂၇,၆၀၉	၁,၄၀၇	၃၆၀	၇၄၅
မ	၅၀,၆၀၅	၁၈,၄၃၅	၂၃,၆၁၀	၄,၇၉၇	၇၂၁	၄၂
ပုလဲမြို့နယ်	၁၀၃,၄၅၇	၃၀,၀၄၃	၆၄,၀၈၂	၇,၂၀၂	၁,၄၂၄	၇၀၆
ကျား	၄၆,၄၅၂	၁၂,၉၂၂	၃၀,၅၅၅	၁,၈၃၁	၄၅၉	၆၈၅
မ	၅၇,၀၀၅	၁၇,၁၂၁	၃၃,၅၂၇	၅,၃၇၁	၉၆၅	၂၁

ကျား/မ	အိမ်ထောင်ရေးအခြေအနေ					
	စုစုပေါင်း	အပျို/လူပျို	အိမ်ထောင်ရှိ	မုဆိုးဖို/မုဆိုးမ	ကွဲကွာ	သာသနာဝင်
ကနဦးနှုန်း	၉၅.၀၇၈	၂၇.၃၁၄	၅၉.၁၉၂	၆.၆၇၁	၁.၂၇၇	၆၂၄
ကျား	၄၂.၇၀၈	၁၂.၀၃၃	၂၈.၁၁၄	၁.၅၂၆	၄၂၅	၆၁၀
မ	၅၂.၃၇၀	၁၅.၂၈၁	၃၁.၀၇၈	၅.၁၄၅	၈၅၂	၁၄

မြန်မာနိုင်ငံလူ့အခွင့်အရေးနှင့်အိမ်အကြောင်းအရာသန်းခေါင်စာရင်း

သန်းခေါင်စာရင်းအစီရင်ခံစာ အတွဲ (၃ - င)

အပိုင်း (ဂ) ပြည်တွင်း/ပြည်ပရွှေ့ပြောင်းသွားလာခြင်း

ဇယား (ဂ - ဝ) ။ နိုင်ငံခြားသို့ ရောက်ရှိနေသော အိမ်ထောင်စုဝင်များကို ရောက်ရှိနေထိုင်သည့် နိုင်ငံနှင့် နေထိုင်ခဲ့သည့်ခရိုင်အလိုက် ကျား/မ ခွဲခြားဖော်ပြသောဇယား

ကျား/မ	ရောက်ရှိနေထိုင်သည့်နိုင်ငံ									
	စုစုပေါင်း	ထိုင်း	မလေးရှား	စင်္ကာပူ	တရုတ်	ဂျပန်	ကိုရီးယား	အိန္ဒိယ	အမေရိကန်	အခြား
စစ်ကိုင်းတိုင်းဒေသကြီး	၆၄,၂၅၂	၇,၉၈၁	၂၇,၁၈၄	၆,၃၄၃	၆,၀၂၃	၂၃၆	၆၈၆	၉,၀၁၂	၄,၆၄၂	၂,၁၄၅
ကျား	၄၃,၆၈၆	၅,၂၃၀	၂၂,၀၄၃	၂,၀၇၀	၄,၂၈၀	၁၃၇	၆၆၂	၅,၁၁၉	၂,၇၉၄	၁,၃၅၁
မ	၂၀,၅၆၆	၂,၇၅၁	၅,၁၄၁	၄,၂၇၃	၁,၇၄၃	၉၉	၂၄	၃,၈၉၃	၁,၈၄၈	၇၉၄
စစ်ကိုင်းခရိုင်	၂,၅၅၀	၅၇၅	၇၇၁	၃၂၀	၅၆၃	၆၅	၁၁၅	၉	၂၆	၁၀၆
ကျား	၁,၉၀၂	၄၀၄	၆၆၁	၂၀၉	၃၅၉	၄၅	၁၁၅	၇	၁၆	၈၆
မ	၆၄၈	၁၇၁	၁၁၀	၁၁၁	၂၀၄	၂၀	-	၂	၁၀	၂၀
ရွှေဘိုခရိုင်	၈,၂၅၇	၁,၅၇၅	၃,၈၄၂	၈၂၈	၁,၄၀၂	၄၄	၁၄၄	၁၀၅	၄၂	၂၇၅
ကျား	၆,၈၇၆	၁,၁၅၈	၃,၆၀၂	၅၇၇	၁,၀၅၄	၂၆	၁၄၃	၉၂	၃၁	၁၉၃
မ	၁,၃၈၁	၄၁၇	၂၄၀	၂၅၁	၃၄၈	၁၈	၁	၁၃	၁၁	၈၂
မုံရွာခရိုင်	၇,၉၃၂	၁,၁၃၅	၃,၉၃၄	၇၄၉	၁,၁၆၁	၅၃	၁၉၂	၄၀၁	၅၇	၂၅၀
ကျား	၆,၄၂၅	၇၇၇	၃,၆၈၈	၄၉၂	၈၇၀	၂၅	၁၉၀	၁၄၈	၃၈	၁၉၇
မ	၁,၅၀၇	၃၅၈	၂၆၆	၂၅၇	၂၉၁	၂၈	၂	၂၅၃	၁၉	၅၃
ကသာခရိုင်	၁,၁၁၀	၃၁၉	၃၁၁	၂၀၁	၁၁၁	၂၅	၂၇	၁၈	၂၅	၇၃
ကျား	၇၆၅	၂၀၉	၂၆၇	၁၀၈	၆၂	၁၂	၂၂	၁၄	၁၂	၅၉
မ	၃၄၅	၁၁၀	၄၄	၉၃	၄၉	၁၃	၅	၄	၁၃	၁၄
ကလေးခရိုင်	၂၅,၉၇၂	၁,၂၄၁	၁၁,၈၉၃	၂,၇၂၈	၅၉၇	၃၀	၁၃၂	၄,၆၇၄	၃,၆၈၆	၉၉၁
ကျား	၁၅,၈၂၅	၈၃၉	၈,၅၇၉	၃၀၃	၄၈၁	၂၀	၁၁၉	၂,၆၈၁	၂,၂၄၅	၅၅၈
မ	၁၀,၁၄၇	၄၀၂	၃,၃၁၄	၂,၄၂၅	၁၁၆	၁၀	၁၃	၁,၉၉၃	၁,၄၄၁	၄၃၃
တမူးခရိုင်	၇,၃၅၆	၇၀၀	၃,၀၆၈	၁,၀၁၆	၂၁၀	၄	၁၃	၁,၂၉၂	၇၆၉	၂၈၄
ကျား	၄,၀၀၂	၃၆၇	၂,၁၃၄	၆၃	၁၈၃	-	၁၁	၆၈၇	၄၂၀	၁၃၇
မ	၃,၃၅၄	၃၃၃	၉၃၄	၉၅၃	၂၂၇	၄	၂	၆၀၅	၃၄၉	၁၄၇

ဇယား (ဂ - ဝ) နိုင်ငံခြားသို့ ရောက်ရှိနေသော အိမ်ထောင်စုဝင်များကို ရောက်ရှိနေထိုင်သည့် နိုင်ငံနှင့် နေထိုင်ခဲ့သည့် ခရိုင်အလိုက် ကျား/မ ခွဲခြားဖော်ပြသောဇယား

ကျား/မ	ရောက်ရှိနေထိုင်သည့်နိုင်ငံ									
	စုစုပေါင်း	ထိုင်း	မလေးရှား	စင်္ကာပူ	တရုတ်	လှပန်	ကိုရီးယား	အိန္ဒိယ	အမေရိကန်	အခြား
မော်လိုက်ခရိုင်	၇၃	၁၉	၂၂	၁၆	၃	၄	၂	၂	၁	၄
ကျား	၅၀	၁၂	၁၇	၈	၃	၁	၂	၂	၁	၄
မ	၂၃	၇	၅	၈	-	၃	-	-	-	-
ခန္တီးခရိုင်	၂,၇၁၁	၄၅	၆၁	၅၇	၅	၄	၃	၂,၄၉၂	၁၃	၃၁
ကျား	၁,၆၀၇	၃၀	၅၃	၁၃	၁	၄	၃	၁,၄၇၆	၁၀	၁၇
မ	၁,၁၀၄	၁၅	၈	၄၄	၄	-	-	၁,၀၁၆	၃	၁၄
ယင်းမာပင်ခရိုင်	၈,၂၉၁	၂,၃၇၂	၃,၂၈၂	၄၂၈	၁,၉၇၁	၇	၅၈	၁၉	၂၃	၁၃၁
ကျား	၆,၂၃၄	၁,၄၃၄	၃,၀၄၂	၂၉၇	၁,၂၆၇	၄	၅၇	၁၂	၂၁	၁၀၀
မ	၂,၀၅၇	၉၃၈	၂၉၀	၁၃၁	၇၀၄	၃	၁	၇	၂	၃၁

ဇယား (၈ - ၂) ။ နိုင်ငံခြားသို့ ရောက်ရှိနေသော အိမ်ထောင်စုဝင်များကို ရောက်ရှိနေထိုင်သည့် နိုင်ငံနှင့် နိုင်ငံခြားတွင် ရောက်ရှိနေသည့် ကာလအပိုင်းအခြားအလိုက် ကျား/မ ခွဲခြားဖော်ပြသောဇယား

နိုင်ငံခြားတွင်ရောက်ရှိနေသည့် ကာလအပိုင်းအခြား	ရောက်ရှိနေထိုင်သည့်နိုင်ငံ										
	စုစုပေါင်း	စုစုပေါင်း (ရာခိုင်နှုန်း)	ထိုင်း	မလေးရှား	စင်ကာပူ	တရုတ်	ဂျပန်	ကိုရီးယား	အိန္ဒိယ	အမေရိကန်	အခြား
ကျား/မ	၆၄,၂၅၂	၁၀၀.၀	၇,၉၈၁	၂၇,၁၈၄	၆,၃၄၃	၆,၀၂၃	၂၃၆	၆၈၆	၉,၀၁၂	၄,၆၄၂	၂,၁၄၅
(၁၅) လအောက်	၂၂,၄၈၅	၃၅.၀	၃,၄၇၇	၇,၀၂၄	၃,၀၁၄	၄,၆၈၈	၈၀	၃၅၇	၃,၀၇၉	၂၀၃	၅၆၃
(၁၅) လမှ (၄)နှစ်	၂၀,၅၇၇	၃၂.၀	၂,၈၂၄	၁၀,၉၀၄	၁,၉၈၁	၈၈၅	၅၅	၂၆၁	၂,၂၃၅	၈၉၀	၅၄၂
(၅) နှစ်မှ (၉) နှစ်	၁၄,၃၀၉	၂၂.၃	၉၇၄	၇,၂၅၈	၉၅၁	၂၀၉	၆၀	၃၁	၁,၉၆၁	၂,၂၈၃	၅၈၂
(၁၀) နှစ်မှ (၁၉) နှစ်	၄,၈၇၅	၇.၆	၄၇၂	၁,၃၈၈	၂၉၁	၉၁	၂၇	၂၁	၁,၂၈၁	၉၈၃	၃၂၁
(၂၀) နှစ်နှင့်အထက်	၆၀၆	၀.၉	၆၃	၈၄	၃၀	၂၀	၄	၂	၂၇၉	၇၇	၄၇
မသိ/မဖြေ	၁,၄၀၀	၂.၂	၁၇၁	၅၂၆	၇၆	၁၃၀	၁၀	၁၄	၁၇၇	၂၀၆	၉၀
ကျား	၄၃,၆၈၆	၆၈.၀	၅,၂၃၀	၂၂,၀၄၃	၂,၀၇၀	၄,၂၈၀	၁၃၇	၆၆၂	၅,၁၁၉	၂,၇၉၄	၁,၃၅၁
(၁၅) လအောက်	၁၄,၉၀၄	၂၃.၂	၂,၄၅၅	၅,၇၈၂	၆၄၀	၃,၃၆၉	၄၉	၃၄၈	၁,၇၈၀	၁၀၈	၃၇၃
(၁၅) လမှ (၄)နှစ်	၁၃,၇၈၃	၂၁.၅	၁,၇၀၁	၈,၅၁၉	၆၁၉	၆၀၅	၂၇	၂၅၁	၁,၂၄၉	၄၅၉	၃၅၃
(၅) နှစ်မှ (၉) နှစ်	၁၀,၂၇၈	၁၆.၀	၆၁၆	၆,၀၉၈	၅၉၇	၁၄၉	၃၂	၃၀	၁,၀၇၈	၁,၃၃၈	၃၄၀
(၁၀) နှစ်မှ (၁၉) နှစ်	၃,၄၆၄	၅.၄	၃၀၅	၁,၂၀၄	၁၆၄	၅၈	၁၉	၁၈	၇၄၅	၇၃၈	၂၁၃
(၂၀) နှစ်နှင့်အထက်	၄၀၅	၀.၆	၄၄	၇၈	၂၁	၁၄	၂	၂	၁၆၃	၅၃	၂၈
မသိ/မဖြေ	၈၅၂	၁.၃	၁၀၉	၃၆၂	၂၉	၈၅	၈	၁၃	၁၀၄	၉၈	၄၄
မ	၂၀,၅၆၆	၃၂.၀	၂,၇၅၁	၅,၁၄၁	၄,၂၇၃	၁,၇၄၃	၉၉	၂၄	၃,၈၉၃	၁,၈၄၈	၇၉၄
(၁၅) လအောက်	၇,၅၈၁	၁၁.၈	၁,၀၂၂	၁,၂၄၂	၂,၃၇၄	၁,၃၁၉	၃၁	၉	၁,၂၉၉	၉၅	၁၉၀
(၁၅) လမှ (၄)နှစ်	၆,၇၉၄	၁၀.၆	၁,၁၂၃	၂,၃၈၅	၁,၃၆၂	၂၈၀	၂၈	၁၀	၉၈၆	၄၃၁	၁၈၉
(၅) နှစ်မှ (၉) နှစ်	၄,၀၃၁	၆.၃	၃၅၈	၁,၁၆၀	၃၅၄	၆၀	၂၈	၁	၈၈၃	၉၄၅	၂၄၂
(၁၀) နှစ်မှ (၁၉) နှစ်	၁,၄၁၁	၂.၂	၁၆၇	၁၈၄	၁၂၇	၃၃	၈	၃	၅၃၆	၂၄၅	၁၀၈
(၂၀) နှစ်နှင့်အထက်	၂၀၁	၀.၃	၁၉	၆	၉	၆	၂	-	၁၁၆	၂၄	၁၉
မသိ/မဖြေ	၅၄၈	၀.၉	၆၂	၁၆၄	၄၇	၄၅	၂	၁	၇၃	၁၀၈	၄၆

မြန်မာနိုင်ငံလူ့အခွင့်အရေးနှင့်အိမ်အကြောင်းအရာသန်းခေါင်စာရင်း

သန်းခေါင်စာရင်းအစီရင်ခံစာ အတွဲ (၃ - င)

အပိုင်း (ဃ) ပညာရေးဆိုင်ရာအချက်အလက်များ

ဇယား (ဃ - ဝ) ။ အသက် (၅) နှစ်နှင့်အထက် အိမ်ထောင်စုလူဦးရေကို စာတတ်မြောက်မှုရာခိုင်နှုန်းနှင့်အသက်အုပ်စုအလိုက် ကျား/မ ခွဲခြားဖော်ပြသောဇယား

အသက်အုပ်စု	ပေါင်း				ကျား				မ			
	စုစုပေါင်း	စာတတ်သူ	စာမတတ်သူ	စာတတ်မြောက်မှုရာခိုင်နှုန်း	စုစုပေါင်း	စာတတ်သူ	စာမတတ်သူ	စာတတ်မြောက်မှုရာခိုင်နှုန်း	စုစုပေါင်း	စာတတ်သူ	စာမတတ်သူ	စာတတ်မြောက်မှုရာခိုင်နှုန်း
စစ်ကိုင်းတိုင်းဒေသကြီး												
၅ - ၉	၄၉၅,၃၂၅	၄၁၃,၀၂၂	၈၂,၃၀၃	၈၃.၄	၂၄၈,၀၅၃	၂၀၅,၅၅၀	၄၂,၅၀၃	၈၂.၉	၂၄၇,၂၇၂	၂၀၇,၄၇၂	၄၉,၈၀၀	၈၃.၉
၁၀ - ၁၄	၅၁၄,၂၂၆	၅၀၄,၁၀၇	၁၀,၁၁၉	၉၈.၀	၂၅၁,၂၁၉	၂၄၆,၃၀၂	၄,၉၁၇	၉၈.၀	၂၆၃,၀၀၇	၂၅၇,၈၀၅	၅,၂၀၂	၉၈.၀
၁၅ - ၁၉	၄၄၄,၆၉၇	၄၃၄,၃၈၄	၁၀,၃၁၃	၉၇.၇	၂၀၆,၉၉၆	၂၀၂,၄၅၂	၄,၅၄၄	၉၇.၈	၂၃၇,၇၀၁	၂၃၁,၉၃၂	၅,၇၆၉	၉၇.၆
၂၀ - ၂၄	၄၀၁,၈၇၃	၃၉၀,၄၀၄	၁၁,၄၆၉	၉၇.၁	၁၉၉,၇၃၃	၁၉၅,၂၇၉	၄,၄၅၄	၉၇.၅	၂၂၂,၁၄၀	၂၁၅,၁၂၅	၇,၀၁၅	၉၆.၈
၂၅ - ၂၉	၄၀၃,၆၇၁	၃၈၉,၇၁၈	၁၃,၉၅၃	၉၆.၅	၁၈၂,၃၁၃	၁၇၇,၃၉၃	၄,၉၂၀	၉၇.၃	၂၂၁,၃၅၈	၂၁၂,၃၂၅	၉,၀၃၃	၉၅.၉
၃၀ - ၃၄	၃၉၀,၉၅၁	၃၇၄,၉၃၀	၁၆,၀၂၁	၉၅.၉	၁၇၈,၆၄၃	၁၇၃,၄၅၃	၅,၁၉၀	၉၇.၁	၂၁၂,၃၀၈	၂၀၁,၄၇၇	၁၀,၈၃၁	၉၄.၉
၃၅ - ၃၉	၃၆၇,၅၁၈	၃၅၀,၁၀၅	၁၇,၄၁၃	၉၅.၃	၁၆၇,၇၃၁	၁၆၂,၃၆၇	၅,၃၆၄	၉၆.၈	၁၉၉,၇၈၇	၁၈၇,၇၃၈	၁၂,၀၄၉	၉၄.၀
၄၀ - ၄၄	၃၃၅,၇၁၂	၃၁၇,၆၅၅	၁၈,၀၅၇	၉၄.၆	၁၅၂,၄၆၄	၁၄၇,၂၅၉	၅,၂၀၅	၉၆.၆	၁၈၃,၂၄၈	၁၇၀,၃၉၆	၁၂,၈၅၂	၉၃.၀
၄၅ - ၄၉	၃၀၅,၃၅၉	၂၈၅,၈၅၀	၁၉,၅၀၉	၉၃.၆	၁၃၆,၉၅၄	၁၃၂,၁၄၆	၄,၈၀၈	၉၆.၅	၁၆၈,၄၀၅	၁၅၃,၇၀၄	၁၄,၇၀၁	၉၁.၃
၅၀ - ၅၄	၂၆၀,၇၅၇	၂၄၁,၄၄၆	၁၉,၃၁၁	၉၂.၆	၁၁၅,၅၀၇	၁၁၀,၇၇၄	၄,၇၃၃	၉၅.၉	၁၄၅,၂၅၀	၁၃၀,၆၇၂	၁၄,၅၇၈	၉၀.၀
၅၅ - ၅၉	၂၀၇,၁၈၂	၁၉၀,၃၅၆	၁၆,၈၂၆	၉၁.၉	၉၀,၉၃၈	၈၇,၅၈၉	၃,၃၄၉	၉၆.၃	၁၁၆,၂၄၄	၁၀၂,၇၆၇	၁၃,၄၇၇	၈၈.၄
၆၀ - ၆၄	၁၆၀,၀၅၅	၁၄၁,၈၀၃	၁၈,၂၅၂	၈၈.၆	၆၉,၀၆၂	၆၅,၈၃၈	၃,၂၂၄	၉၅.၃	၉၀,၉၉၃	၇၅,၉၆၅	၁၅,၀၂၈	၈၃.၅
၆၅ - ၆၉	၁၁၆,၉၉၁	၁၀၀,၂၆၄	၁၆,၇၂၇	၈၅.၇	၄၉,၁၀၆	၄၆,၇၁၁	၂,၃၉၅	၉၅.၁	၆၇,၈၈၅	၅၃,၅၅၃	၁၄,၃၃၂	၇၈.၉
၇၀ - ၇၄	၇၉,၃၉၉	၆၃,၅၆၂	၁၅,၈၃၇	၈၀.၁	၃၁,၃၁၉	၂၉,၁၅၂	၂,၁၆၇	၉၃.၁	၄၈,၀၈၀	၃၄,၄၁၀	၁၃,၆၇၀	၇၁.၆
၇၅ - ၇၉	၆၂,၅၃၄	၄၈,၂၈၁	၁၄,၂၅၃	၇၇.၂	၂၃,၈၁၄	၂၂,၁၉၃	၁,၆၂၁	၉၃.၂	၃၈,၇၂၀	၂၆,၀၈၈	၁၂,၆၃၂	၆၇.၄
၈၀ - ၈၄	၃၇,၀၁၂	၂၆,၅၉၆	၁၀,၄၁၆	၇၁.၉	၁၂,၉၀၁	၁၁,၆၈၂	၁,၂၁၉	၉၀.၆	၂၄,၁၁၁	၁၄,၉၁၄	၉,၁၉၇	၆၁.၉
၈၅ - ၈၉	၁၇,၃၈၇	၁၂,၃၂၄	၅,၀၆၃	၇၀.၉	၅,၄၀၆	၄,၈၆၂	၅၄၄	၈၉.၉	၁၁,၉၈၁	၇,၄၆၂	၄,၅၁၉	၆၂.၃
၉၀ နှစ်နှင့်အထက်	၇,၈၇၁	၅,၁၇၇	၂,၆၉၄	၆၅.၈	၂,၂၅၁	၁,၈၄၃	၄၀၈	၈၁.၉	၅,၆၂၀	၃,၃၃၄	၂,၂၈၆	၅၉.၃
၁၀ နှစ်နှင့်အထက်	၄,၁၁၃,၁၉၅	၃,၈၇၆,၉၆၂	၂၃၆,၂၃၃	၉၄.၃	၁,၈၅၆,၃၅၇	၁,၇၉၇,၂၉၅	၅၉,၀၆၂	၉၆.၈	၂,၂၅၆,၈၃၈	၂,၀၇၉,၆၆၇	၁၇၇,၁၇၁	၉၂.၁
၁၅ နှစ်နှင့်အထက်	၃,၅၉၈,၉၆၉	၃,၃၇၂,၈၅၅	၂၂၆,၁၁၄	၉၃.၇	၁,၆၀၅,၁၃၈	၁,၅၅၀,၉၉၃	၅၄,၁၄၅	၉၆.၆	၁,၉၉၃,၈၃၁	၁,၈၂၁,၈၆၂	၁၇၁,၉၆၉	၉၁.၄

အသက်အုပ်စု	ပေါင်း				ကျား				မ			
	စုစုပေါင်း	စာတတ်သူ	စာမတတ်သူ	စာတတ်မြောက်မှု ရာခိုင်နှုန်း	စုစုပေါင်း	စာတတ်သူ	စာမတတ်သူ	စာတတ်မြောက်မှု ရာခိုင်နှုန်း	စုစုပေါင်း	စာတတ်သူ	စာမတတ်သူ	စာတတ်မြောက်မှု ရာခိုင်နှုန်း
စစ်ကိုင်းခရိုင်												
၅ - ၉	၃၈,၇၅၂	၃၃,၁၀၆	၅,၆၄၆	၈၅.၄	၁၉,၃၅၂	၁၆,၃၉၁	၂,၉၆၁	၈၄.၇	၁၉,၄၀၀	၁၆,၇၁၅	၂,၆၈၅	၈၆.၂
၁၀ - ၁၄	၄၁,၄၁၁	၄၀,၈၈၆	၅၂၅	၉၈.၇	၁၉,၈၇၇	၁၉,၆၁၃	၂၆၄	၉၈.၇	၂၁,၅၃၄	၂၁,၂၇၃	၂၆၁	၉၈.၈
၁၅ - ၁၉	၃၈,၃၄၆	၃၇,၈၁၈	၅၂၈	၉၈.၆	၁၇,၈၆၂	၁၇,၆၁၄	၂၄၈	၉၈.၆	၂၀,၄၈၄	၂၀,၂၀၄	၂၈၀	၉၈.၆
၂၀ - ၂၄	၃၇,၆၆၃	၃၇,၀၃၅	၆၂၈	၉၈.၃	၁၆,၇၁၄	၁၆,၄၈၀	၂၃၄	၉၈.၆	၂၀,၉၄၉	၂၀,၅၅၅	၃၉၄	၉၈.၁
၂၅ - ၂၉	၃၇,၈၁၆	၃၇,၁၂၂	၆၉၄	၉၈.၂	၁၆,၇၇၂	၁၆,၅၄၉	၂၂၃	၉၈.၇	၂၁,၀၄၄	၂၀,၅၇၃	၄၇၁	၉၇.၈
၃၀ - ၃၄	၃၈,၆၉၈	၃၇,၉၃၇	၇၆၁	၉၈.၀	၁၇,၃၆၀	၁၇,၁၅၇	၂၀၃	၉၈.၈	၂၁,၃၃၈	၂၀,၇၈၀	၅၅၈	၉၇.၄
၃၅ - ၃၉	၃၇,၄၄၆	၃၆,၄၇၄	၉၇၂	၉၇.၄	၁၆,၆၀၇	၁၆,၃၂၇	၂၈၀	၉၈.၃	၂၀,၈၃၉	၂၀,၁၄၇	၆၉၂	၉၆.၇
၄၀ - ၄၄	၃၅,၅၁၀	၃၄,၅၅၇	၉၅၃	၉၇.၃	၁၅,၆၈၆	၁၅,၄၅၄	၂၃၂	၉၈.၅	၁၉,၈၂၄	၁၉,၁၀၃	၇၂၁	၉၆.၄
၄၅ - ၄၉	၃၃,၈၈၂	၃၂,၇၄၁	၁,၁၄၁	၉၆.၆	၁၄,၉၂၁	၁၄,၆၇၅	၂၄၆	၉၈.၄	၁၈,၉၆၁	၁၈,၀၆၆	၈၉၅	၉၅.၃
၅၀ - ၅၄	၂၈,၇၈၃	၂၇,၈၆၂	၉၂၁	၉၆.၈	၁၂,၄၄၈	၁၂,၂၄၄	၂၀၄	၉၈.၄	၁၆,၃၃၅	၁၅,၆၁၈	၇၁၇	၉၅.၆
၅၅ - ၅၉	၂၄,၁၅၃	၂၃,၃၆၁	၇၉၂	၉၆.၇	၁၀,၃၇၃	၁၀,၂၂၄	၁၄၉	၉၈.၆	၁၃,၇၈၀	၁၃,၁၃၇	၆၄၃	၉၅.၃
၆၀ - ၆၄	၁၈,၄၆၄	၁၇,၄၇၀	၉၉၄	၉၄.၆	၇,၉၁၀	၇,၇၈၇	၁၂၃	၉၈.၄	၁၀,၅၅၄	၉,၆၈၃	၈၇၁	၉၁.၇
၆၅ - ၆၉	၁၄,၆၇၃	၁၃,၆၉၉	၉၇၄	၉၃.၄	၆,၀၃၆	၅,၉၃၀	၁၀၆	၉၈.၂	၈,၆၃၇	၇,၇၆၉	၈၆၈	၉၀.၀
၇၀ - ၇၄	၉,၃၈၁	၈,၄၅၈	၉၂၃	၉၀.၂	၃,၆၅၇	၃,၅၅၈	၉၉	၉၇.၃	၅,၇၂၄	၄,၉၀၀	၈၂၄	၈၅.၆
၇၅ - ၇၉	၈,၀၀၇	၆,၉၉၇	၁,၀၁၀	၈၇.၄	၂,၉၅၅	၂,၈၅၈	၉၇	၉၆.၇	၅,၀၅၂	၄,၁၃၉	၉၁၃	၈၁.၉
၈၀ - ၈၄	၄,၈၀၃	၄,၀၃၈	၇၆၅	၈၄.၁	၁,၆၆၁	၁,၅၉၂	၆၉	၉၅.၈	၃,၁၄၂	၂,၄၄၆	၆၉၆	၇၇.၈
၈၅ - ၈၉	၂,၄၃၇	၂,၀၃၂	၄၀၅	၈၃.၄	၇၇၅	၇၃၉	၃၆	၉၅.၄	၁,၆၆၂	၁,၂၉၃	၃၆၉	၇၇.၈
၉၀ နှစ်နှင့်အထက်	၉၈၀	၈၀၇	၁၇၃	၈၂.၃	၂၅၉	၂၄၈	၁၁	၉၅.၈	၇၂၁	၅၅၉	၁၆၂	၇၇.၅
၁၀ နှစ်နှင့်အထက်	၄၁၂,၄၅၃	၃၉၉,၂၉၄	၁၂,၁၅၉	၉၆.၈	၁၈၁,၈၇၃	၁၇၉,၀၄၉	၂,၈၂၄	၉၈.၄	၂၃၀,၅၈၀	၂၂၀,၂၄၅	၁၀,၃၃၅	၉၅.၅
၁၅ နှစ်နှင့်အထက်	၃၇၁,၀၄၂	၃၅၈,၄၀၈	၁၂,၆၃၄	၉၆.၆	၁၆၁,၉၉၆	၁၅၉,၄၃၆	၂,၅၆၀	၉၈.၄	၂၀၉,၀၄၆	၁၉၈,၉၇၂	၁၀,၀၇၄	၉၅.၂
ရွှေဘိုခရိုင်												
၅ - ၉	၁၂၇,၉၈၆	၁၀၉,၀၆၄	၁၈,၉၂၂	၈၅.၂	၆၃,၉၉၈	၅၄,၁၄၇	၉,၈၅၁	၈၄.၆	၆၃,၉၈၈	၅၄,၉၁၇	၉,၀၇၁	၈၅.၈
၁၀ - ၁၄	၁၃၆,၄၈၁	၁၃၄,၉၂၀	၁,၅၆၁	၉၈.၉	၆၅,၉၃၅	၆၅,၁၁၆	၈၁၉	၉၈.၈	၇၀,၅၄၆	၆၉,၈၀၄	၇၄၂	၉၈.၉
၁၅ - ၁၉	၁၂၀,၆၀၈	၁၁၈,၈၈၂	၁,၇၂၆	၉၈.၆	၅၅,၂၃၄	၅၄,၄၅၅	၇၇၉	၉၈.၆	၆၅,၃၇၄	၆၄,၄၂၇	၉၄၇	၉၈.၆

အသက်အုပ်စု	ပေါင်း				ကျား				မ			
	စုစုပေါင်း	စာတတ်သူ	စာမတတ်သူ	စာတတ်မြောက်မှု ရာခိုင်နှုန်း	စုစုပေါင်း	စာတတ်သူ	စာမတတ်သူ	စာတတ်မြောက်မှု ရာခိုင်နှုန်း	စုစုပေါင်း	စာတတ်သူ	စာမတတ်သူ	စာတတ်မြောက်မှု ရာခိုင်နှုန်း
၂၀ - ၂၄	၁၀၉,၄၉၀	၁၀၇,၄၉၀	၂,၀၀၀	၉၈.၂	၄၇,၂၃၄	၄၆,၄၈၉	၇၄၅	၉၈.၄	၆၂,၂၅၆	၆၁,၀၀၁	၁,၂၅၅	၉၈.၀
၂၅ - ၂၉	၁၁၁,၅၀၃	၁၀၉,၀၂၇	၂,၄၇၆	၉၇.၈	၄၉,၀၇၅	၄၈,၂၈၇	၇၈၈	၉၈.၄	၆၂,၄၂၈	၆၀,၇၄၀	၁,၆၈၈	၉၇.၃
၃၀ - ၃၄	၁၀၉,၇၆၀	၁၀၆,၈၂၂	၂,၉၃၈	၉၇.၃	၄၉,၀၃၉	၄၈,၂၂၀	၈၁၉	၉၈.၃	၆၀,၇၂၁	၅၈,၆၀၂	၂,၁၁၉	၉၆.၅
၃၅ - ၃၉	၁၀၃,၃၇၂	၁၀၀,၀၀၂	၃,၃၇၀	၉၆.၇	၄၆,၂၅၅	၄၅,၃၇၂	၈၈၃	၉၈.၁	၅၇,၁၁၇	၅၄,၆၃၀	၂,၄၈၇	၉၅.၆
၄၀ - ၄၄	၉၄,၁၇၆	၉၀,၇၁၂	၃,၄၆၄	၉၆.၃	၄၁,၉၈၄	၄၁,၂၁၈	၇၆၆	၉၈.၂	၅၂,၁၉၂	၄၉,၄၉၄	၂,၆၉၈	၉၄.၈
၄၅ - ၄၉	၈၇,၇၇၈	၈၃,၈၆၇	၃,၉၁၁	၉၅.၅	၃၉,၁၆၈	၃၈,၄၄၀	၇၂၈	၉၈.၁	၄၈,၆၁၀	၄၅,၄၂၇	၃,၁၈၃	၉၃.၅
၅၀ - ၅၄	၇၄,၀၃၁	၇၀,၅၀၂	၃,၅၂၉	၉၅.၂	၃၂,၇၄၇	၃၂,၀၉၅	၆၅၂	၉၈.၀	၄၁,၂၈၄	၃၈,၄၀၇	၂,၈၇၇	၉၃.၀
၅၅ - ၅၉	၅၈,၇၅၅	၅၅,၃၃၇	၃,၄၁၈	၉၄.၂	၂၅,၇၇၂	၂၅,၃၀၄	၄၆၈	၉၈.၂	၃၂,၉၈၃	၃၀,၀၃၃	၂,၉၅၀	၉၁.၁
၆၀ - ၆၄	၄၅,၂၆၁	၄၁,၁၇၂	၄,၀၈၉	၉၁.၀	၁၉,၃၅၃	၁၈,၈၉၀	၄၆၃	၉၇.၆	၂၅,၉၀၈	၂၂,၂၈၂	၃,၆၂၆	၈၆.၀
၆၅ - ၆၉	၃၄,၅၈၃	၃၀,၃၁၆	၄,၂၆၇	၈၇.၇	၁၄,၅၂၃	၁၄,၀၇၀	၄၅၃	၉၆.၉	၂၀,၀၆၀	၁၆,၂၄၆	၃,၈၁၄	၈၁.၀
၇၀ - ၇၄	၂၄,၁၀၆	၁၉,၇၅၈	၄,၃၄၈	၈၂.၀	၉,၃၉၈	၈,၉၅၈	၄၄၀	၉၅.၃	၁၄,၇၀၈	၁၀,၈၀၀	၃,၉၀၈	၇၃.၄
၇၅ - ၇၉	၁၉,၇၀၃	၁၅,၃၄၆	၄,၃၅၇	၇၇.၉	၇,၃၈၆	၇,၀၁၀	၃၇၆	၉၄.၉	၁၂,၃၁၇	၈,၃၃၆	၃,၉၈၁	၆၇.၇
၈၀ - ၈၄	၁၂,၂၀၄	၈,၉၀၁	၃,၃၀၃	၇၂.၉	၄,၂၁၅	၃,၉၃၂	၂၈၃	၉၃.၃	၇,၉၈၉	၄,၉၆၉	၃,၀၂၀	၆၂.၂
၈၅ - ၈၉	၅,၉၄၆	၄,၂၆၃	၁,၆၈၃	၇၁.၇	၁,၈၃၃	၁,၆၇၄	၁၅၉	၉၁.၃	၄,၁၁၃	၂,၅၈၉	၁,၅၂၄	၆၂.၉
၉၀ နှစ်နှင့်အထက်	၂,၇၆၆	၁,၈၄၂	၉၂၄	၆၆.၆	၇၂၃	၆၄၁	၈၂	၈၈.၇	၂,၀၄၃	၁,၂၀၁	၈၄၂	၅၈.၈
၁၀ နှစ်နှင့်အထက်	၁,၁၅၀,၅၂၃	၁,၀၉၉,၁၅၉	၅၁,၃၆၄	၉၅.၅	၅၀၉,၈၇၄	၅၀၀,၁၇၁	၉,၇၀၃	၉၈.၁	၆၄၀,၆၄၉	၅၉၈,၉၈၈	၄၁,၆၆၁	၉၃.၅
၁၅ နှစ်နှင့်အထက်	၁,၀၁၄,၀၄၂	၉၆၄,၂၃၉	၄၉,၈၀၃	၉၅.၁	၄၄၃,၉၃၉	၄၃၅,၀၅၅	၈,၈၈၄	၉၈.၀	၅၇၀,၁၀၃	၅၂၉,၁၈၄	၄၀,၉၁၉	၉၂.၈
မုံရွာခရိုင်												
၅ - ၉	၅၈,၉၈၃	၅၀,၁၁၉	၈,၈၆၄	၈၅.၀	၂၉,၂၀၅	၂၄,၆၄၇	၄,၅၅၈	၈၄.၄	၂၉,၇၇၈	၂၅,၄၇၂	၄,၃၀၆	၈၅.၅
၁၀ - ၁၄	၆၄,၇၉၆	၆၃,၈၅၆	၉၄၀	၉၈.၅	၃၁,၇၀၇	၃၁,၂၁၄	၄၉၃	၉၈.၄	၃၃,၀၈၉	၃၂,၆၄၂	၄၄၇	၉၈.၆
၁၅ - ၁၉	၅၉,၂၅၅	၅၈,၁၀၃	၁,၁၅၂	၉၈.၁	၂၆,၉၉၁	၂၆,၄၆၆	၅၂၅	၉၈.၁	၃၂,၂၆၄	၃၁,၆၃၇	၆၂၇	၉၈.၁
၂၀ - ၂၄	၅၉,၆၆၈	၅၈,၁၃၄	၁,၅၃၄	၉၇.၄	၂၆,၂၅၃	၂၅,၇၀၁	၅၅၂	၉၇.၉	၃၃,၄၁၅	၃၂,၄၃၃	၉၈၂	၉၇.၁
၂၅ - ၂၉	၆၀,၄၉၃	၅၈,၅၅၅	၁,၉၃၈	၉၆.၈	၂၆,၅၅၁	၂၅,၉၆၃	၅၈၈	၉၇.၈	၃၃,၉၄၂	၃၂,၅၉၂	၁,၃၅၀	၉၆.၀

အသက်အုပ်စု	ပေါင်း				ကျား				မ			
	စုစုပေါင်း	စာတတ်သူ	စာမတတ်သူ	စာတတ်မြောက်မှု ရာခိုင်နှုန်း	စုစုပေါင်း	စာတတ်သူ	စာမတတ်သူ	စာတတ်မြောက်မှု ရာခိုင်နှုန်း	စုစုပေါင်း	စာတတ်သူ	စာမတတ်သူ	စာတတ်မြောက်မှု ရာခိုင်နှုန်း
၃၀ - ၃၄	၅၈,၅၉၅	၅၆,၂၄၂	၂,၃၅၃	၉၆.၀	၂၅,၉၃၄	၂၅,၂၈၂	၆၅၂	၉၇.၅	၃၂,၆၆၁	၃၀,၉၆၀	၁,၇၀၁	၉၄.၈
၃၅ - ၃၉	၅၅,၈၄၃	၅၃,၀၀၁	၂,၈၄၂	၉၄.၉	၂၄,၄၈၅	၂၃,၇၇၆	၇၀၉	၉၇.၁	၃၁,၃၅၈	၂၉,၂၂၅	၂,၁၃၃	၉၃.၂
၄၀ - ၄၄	၅၀,၅၃၁	၄၇,၇၇၈	၂,၇၅၃	၉၄.၆	၂၂,၁၄၈	၂၁,၄၉၅	၆၅၃	၉၇.၁	၂၈,၃၈၃	၂၆,၂၈၃	၂,၁၀၀	၉၂.၆
၄၅ - ၄၉	၄၇,၁၀၅	၄၃,၉၃၆	၃,၁၆၉	၉၃.၃	၂၀,၂၇၉	၁၉,၆၉၉	၅၈၀	၉၇.၁	၂၆,၈၂၆	၂၄,၂၃၇	၂,၅၈၉	၉၀.၃
၅၀ - ၅၄	၃၈,၃၅၂	၃၅,၈၄၆	၂,၅၀၆	၉၃.၅	၁၆,၄၂၅	၁၆,၀၀၇	၄၁၈	၉၇.၅	၂၁,၉၂၇	၁၉,၈၃၉	၂,၀၈၈	၉၀.၅
၅၅ - ၅၉	၃၂,၄၉၈	၃၀,၁၈၆	၂,၃၁၂	၉၂.၉	၁၃,၇၃၅	၁၃,၃၇၉	၃၅၆	၉၇.၄	၁၈,၇၆၃	၁၆,၈၀၇	၁,၉၅၆	၈၉.၆
၆၀ - ၆၄	၂၆,၆၃၆	၂၄,၁၁၉	၂,၅၁၇	၉၀.၆	၁၁,၀၈၃	၁၀,၇၅၃	၃၃၀	၉၇.၀	၁၅,၅၅၃	၁၃,၃၆၆	၂,၁၈၇	၈၅.၉
၆၅ - ၆၉	၁၉,၄၄၀	၁၆,၈၇၄	၂,၅၆၆	၈၆.၈	၇,၉၁၆	၇,၆၀၄	၃၁၂	၉၆.၁	၁၁,၅၂၄	၉,၂၇၀	၂,၂၅၄	၈၀.၄
၇၀ - ၇၄	၁၃,၈၂၄	၁၁,၂၂၄	၂,၆၀၀	၈၁.၂	၅,၂၇၄	၄,၉၈၁	၂၉၃	၉၄.၄	၈,၅၅၀	၆,၂၄၃	၂,၃၀၇	၇၃.၀
၇၅ - ၇၉	၁၀,၇၃၃	၈,၂၉၉	၂,၄၃၄	၇၇.၃	၄,၀၅၉	၃,၈၀၁	၂၅၈	၉၃.၆	၆,၆၈၄	၄,၄၉၈	၂,၁၈၆	၆၇.၃
၈၀ - ၈၄	၆,၃၁၇	၄,၅၄၈	၁,၇၆၉	၇၂.၀	၂,၁၃၁	၁,၉၅၂	၁၇၉	၉၁.၆	၄,၁၈၆	၂,၅၉၆	၁,၅၉၀	၆၂.၀
၈၅ - ၈၉	၂,၉၂၉	၂,၀၈၈	၈၄၁	၇၁.၃	၈၆၈	၇၈၄	၈၄	၉၀.၃	၂,၀၆၁	၁,၃၀၄	၇၅၇	၆၃.၃
၉၀ နှစ်နှင့်အထက်	၁,၃၃၅	၉၂၇	၄၀၈	၆၉.၄	၃၆၃	၃၁၇	၄၆	၈၇.၃	၉၇၂	၆၁၀	၃၆၂	၆၂.၈
၁၀ နှစ်နှင့်အထက်	၆၀၈,၃၆၀	၅၇၃,၇၁၆	၃၄,၆၄၄	၉၄.၃	၂၆၆,၂၀၂	၂၅၉,၁၇၄	၇,၀၂၈	၉၇.၄	၃၄၅,၁၅၈	၃၁၄,၅၄၂	၂၉,၆၁၆	၉၁.၉
၁၅ နှစ်နှင့်အထက်	၅၄၃,၅၆၄	၅၀၉,၈၆၀	၃၃,၇၀၄	၉၃.၈	၂၃၄,၄၉၅	၂၂၇,၉၆၀	၆,၅၃၅	၉၇.၂	၃၀၉,၀၆၉	၂၈၁,၉၀၀	၂၇,၁၆၉	၉၁.၂
ကသာခရိုင်												
၅ - ၉	၈၇,၅၀၈	၇၄,၆၉၁	၁၂,၈၁၇	၈၅.၄	၄၄,၁၀၁	၃၇,၄၈၅	၆,၆၁၆	၈၅.၀	၄၃,၄၀၇	၃၇,၂၀၆	၆,၂၀၁	၈၅.၇
၁၀ - ၁၄	၈၉,၇၅၅	၈၈,၉၆၀	၈၉၅	၉၉.၁	၄၄,၁၆၄	၄၃,၇၃၂	၄၃၂	၉၉.၀	၄၅,၅၉၁	၄၅,၂၂၈	၃၆၃	၉၉.၂
၁၅ - ၁၉	၇၇,၉၄၈	၇၇,၁၃၂	၈၁၆	၉၉.၀	၃၆,၉၂၉	၃၆,၅၅၈	၃၇၁	၉၉.၀	၄၁,၀၁၉	၄၀,၅၇၄	၄၄၅	၉၈.၉
၂၀ - ၂၄	၆၇,၀၅၆	၆၆,၁၆၁	၈၉၅	၉၈.၇	၃၁,၁၅၄	၃၀,၈၁၄	၃၄၀	၉၈.၉	၃၅,၉၀၂	၃၅,၃၄၇	၅၅၅	၉၈.၅
၂၅ - ၂၉	၆၅,၄၀၆	၆၄,၃၁၉	၁,၀၈၇	၉၈.၃	၃၀,၉၉၅	၃၀,၆၀၅	၃၉၀	၉၈.၇	၃၄,၄၁၁	၃၃,၇၁၄	၆၉၇	၉၈.၀
၃၀ - ၃၄	၆၁,၈၉၀	၆၀,၅၅၀	၁,၃၄၀	၉၇.၈	၂၉,၆၇၃	၂၉,၂၆၇	၄၀၆	၉၈.၆	၃၂,၂၁၇	၃၁,၂၈၃	၉၃၄	၉၇.၁
၃၅ - ၃၉	၅၇,၁၉၀	၅၅,၈၀၅	၁,၃၈၅	၉၇.၆	၂၇,၃၃၅	၂၆,၉၈၃	၃၅၂	၉၈.၇	၂၉,၈၅၅	၂၈,၈၂၂	၁,၀၃၃	၉၆.၅

အသက်အုပ်စု	ပေါင်း				ကျား				မ			
	စုစုပေါင်း	စာတတ်သူ	စာမတတ်သူ	စာတတ်မြောက်မှု ရာခိုင်နှုန်း	စုစုပေါင်း	စာတတ်သူ	စာမတတ်သူ	စာတတ်မြောက်မှု ရာခိုင်နှုန်း	စုစုပေါင်း	စာတတ်သူ	စာမတတ်သူ	စာတတ်မြောက်မှု ရာခိုင်နှုန်း
၄၀ - ၄၄	၅၁,၉၈၁	၅၀,၅၉၅	၁,၃၈၆	၉၇.၃	၂၄,၃၉၇	၂၄,၀၇၈	၃၁၉	၉၈.၇	၂၇,၅၈၄	၂၆,၅၁၇	၁,၀၆၇	၉၆.၁
၄၅ - ၄၉	၄၅,၇၂၇	၄၃,၉၇၈	၁,၇၄၉	၉၆.၂	၂၁,၀၂၄	၂၀,၆၈၈	၃၃၆	၉၈.၄	၂၄,၇၀၃	၂၃,၂၉၀	၁,၄၁၃	၉၄.၃
၅၀ - ၅၄	၃၉,၉၄၅	၃၇,၅၃၆	၂,၄၀၉	၉၄.၀	၁၇,၇၄၂	၁၇,၃၈၄	၃၅၈	၉၈.၀	၂၂,၂၀၃	၂၀,၁၅၂	၂,၀၅၁	၉၀.၈
၅၅ - ၅၉	၃၀,၅၅၉	၂၈,၀၀၇	၂,၅၅၂	၉၁.၆	၁၃,၃၆၇	၁၃,၀၇၃	၂၉၄	၉၇.၈	၁၇,၁၉၂	၁၄,၉၃၄	၂,၂၅၈	၈၆.၉
၆၀ - ၆၄	၂၁,၉၉၂	၁၉,၃၂၈	၂,၆၆၄	၈၇.၉	၉,၃၄၇	၉,၀၈၉	၂၅၈	၉၇.၂	၁၂,၆၄၅	၁၀,၂၃၉	၂,၄၀၆	၈၁.၀
၆၅ - ၆၉	၁၄,၈၂၆	၁၂,၄၅၂	၂,၃၇၄	၈၄.၀	၆,၀၃၀	၅,၈၂၀	၂၁၀	၉၆.၅	၈,၇၉၆	၆,၆၃၂	၂,၁၆၄	၇၅.၄
၇၀ - ၇၄	၁၀,၀၈၂	၇,၉၃၇	၂,၁၄၅	၇၈.၇	၃,၇၉၃	၃,၅၈၇	၂၀၆	၉၄.၆	၆,၂၈၉	၄,၃၅၀	၁,၉၃၉	၆၉.၂
၇၅ - ၇၉	၈,၀၂၉	၆,၀၉၉	၁,၉၃၀	၇၆.၀	၂,၈၃၉	၂,၇၀၂	၁၃၇	၉၅.၂	၅,၁၉၀	၃,၃၉၇	၁,၇၉၃	၆၅.၅
၈၀ - ၈၄	၄,၅၆၃	၃,၁၈၇	၁,၃၇၆	၆၉.၈	၁,၄၂၂	၁,၃၃၇	၈၅	၉၄.၀	၃,၁၄၁	၁,၈၅၀	၁,၂၉၁	၅၈.၉
၈၅ - ၈၉	၂,၀၂၅	၁,၃၇၅	၆၅၀	၆၇.၉	၅၄၉	၅၂၄	၂၅	၉၅.၄	၁,၄၇၆	၈၅၁	၆၂၅	၅၇.၇
၉၀ နှစ်နှင့်အထက်	၇၉၀	၅၀၈	၂၈၂	၆၄.၃	၁၉၆	၁၇၈	၁၈	၉၀.၈	၅၉၄	၃၃၀	၂၆၄	၅၅.၆
၁၀ နှစ်နှင့်အထက်	၆၄၉,၇၆၄	၆၂၃,၉၂၉	၂၅,၈၃၅	၉၆.၀	၃၀၀,၉၅၆	၂၉၆,၄၁၉	၄,၅၃၇	၉၈.၅	၃၄၈,၈၀၈	၃၂၇,၅၁၀	၂၁,၂၉၈	၉၃.၉
၁၅ နှစ်နှင့်အထက်	၅၆၀,၀၀၉	၅၃၄,၉၆၉	၂၅,၀၄၀	၉၅.၅	၂၅၆,၇၉၂	၂၅၂,၆၈၇	၄,၁၀၅	၉၈.၄	၃၀၃,၂၁၇	၂၈၂,၂၈၂	၂၀,၉၃၅	၉၃.၁
ကလေးခန့်												
၅ - ၉	၅၁,၇၇၂	၄၃,၅၀၃	၈,၂၆၉	၈၄.၀	၂၆,၀၈၅	၂၁,၇၇၀	၄,၃၁၅	၈၃.၅	၂၅,၆၈၇	၂၁,၇၃၃	၃,၉၅၄	၈၄.၆
၁၀ - ၁၄	၅၃,၂၂၂	၅၂,၆၄၇	၅၇၅	၉၈.၉	၂၆,၆၃၃	၂၆,၃၄၄	၂၈၉	၉၈.၉	၂၆,၅၈၉	၂၆,၃၀၃	၂၈၆	၉၈.၉
၁၅ - ၁၉	၄၅,၇၄၀	၄၅,၂၀၀	၅၄၀	၉၈.၈	၂၁,၉၇၇	၂၁,၇၁၇	၂၆၀	၉၈.၈	၂၃,၇၆၃	၂၃,၄၈၃	၂၈၀	၉၈.၈
၂၀ - ၂၄	၄၀,၆၁၁	၃၉,၉၅၀	၆၆၁	၉၈.၄	၁၈,၆၁၃	၁၈,၂၉၁	၃၂၂	၉၈.၃	၂၁,၉၉၈	၂၁,၆၅၉	၃၃၉	၉၈.၅
၂၅ - ၂၉	၃၉,၇၉၂	၃၉,၀၀၃	၇၈၉	၉၈.၀	၁၈,၁၂၇	၁၇,၇၉၀	၃၃၇	၉၈.၁	၂၁,၆၆၅	၂၁,၂၁၃	၄၅၂	၉၇.၉
၃၀ - ၃၄	၃၈,၁၉၄	၃၇,၂၀၃	၉၉၁	၉၇.၄	၁၇,၇၅၁	၁၇,၃၃၇	၄၁၄	၉၇.၇	၂၀,၄၄၃	၁၉,၈၆၆	၅၇၇	၉၇.၂
၃၅ - ၃၉	၃၄,၉၆၇	၃၄,၀၈၈	၈၇၉	၉၇.၅	၁၆,၃၄၂	၁၆,၀၀၈	၃၃၄	၉၈.၀	၁၈,၆၂၅	၁၈,၀၈၀	၅၄၅	၉၇.၁
၄၀ - ၄၄	၃၂,၀၀၀	၃၁,၀၆၀	၉၄၀	၉၇.၁	၁၄,၈၇၁	၁၄,၅၇၃	၂၉၈	၉၈.၀	၁၇,၁၂၉	၁၆,၄၈၇	၆၄၂	၉၆.၃
၄၅ - ၄၉	၂၈,၈၁၃	၂၇,၇၁၈	၁,၀၉၅	၉၆.၂	၁၃,၄၄၇	၁၃,၁၃၂	၃၁၅	၉၇.၇	၁၅,၃၆၆	၁၄,၅၈၆	၇၈၀	၉၄.၉

အသက်အုပ်စု	ပေါင်း				ကျား				မ			
	စုစုပေါင်း	စာတတ်သူ	စာမတတ်သူ	စာတတ်မြောက်မှု ရာခိုင်နှုန်း	စုစုပေါင်း	စာတတ်သူ	စာမတတ်သူ	စာတတ်မြောက်မှု ရာခိုင်နှုန်း	စုစုပေါင်း	စာတတ်သူ	စာမတတ်သူ	စာတတ်မြောက်မှု ရာခိုင်နှုန်း
၅၀ - ၅၄	၂၅,၁၄၀	၂၃,၇၃၄	၁,၄၀၆	၉၄.၄	၁၁,၆၅၃	၁၁,၃၂၇	၃၂၆	၉၇.၂	၁၃,၄၈၇	၁၂,၄၀၇	၁,၀၈၀	၉၂.၀
၅၅ - ၅၉	၁၉,၀၈၀	၁၇,၇၆၁	၁,၃၁၉	၉၃.၁	၈,၇၈၄	၈,၅၂၈	၂၅၆	၉၇.၁	၁၀,၂၉၆	၉,၂၃၃	၁,၀၆၃	၈၉.၇
၆၀ - ၆၄	၁၄,၀၄၀	၁၂,၇၂၆	၁,၃၁၄	၉၀.၆	၆,၅၄၂	၆,၃၀၆	၂၃၆	၉၆.၄	၇,၄၉၈	၆,၄၂၀	၁,၀၇၈	၈၅.၆
၆၅ - ၆၉	၉,၈၈၉	၈,၆၈၈	၁,၂၀၁	၈၇.၉	၄,၅၁၆	၄,၃၃၆	၁၈၀	၉၆.၀	၅,၃၇၃	၄,၃၅၂	၁,၀၂၁	၈၁.၀
၇၀ - ၇၄	၆,၂၂၈	၅,၁၈၇	၁,၀၄၁	၈၃.၃	၂,၇၇၁	၂,၆၄၁	၁၃၀	၉၅.၃	၃,၄၅၇	၂,၅၄၆	၉၁၁	၇၃.၆
၇၅ - ၇၉	၄,၄၉၆	၃,၆၆၀	၈၃၆	၈၁.၄	၁,၉၇၈	၁,၈၈၂	၉၆	၉၅.၁	၂,၅၁၈	၁,၇၇၈	၇၄၀	၇၀.၆
၈၀ - ၈၄	၂,၅၀၇	၁,၉၀၈	၅၉၉	၇၆.၁	၉၉၇	၉၂၄	၇၃	၉၂.၇	၁,၅၁၀	၉၈၄	၅၂၆	၆၅.၂
၈၅ - ၈၉	၁,၀၃၇	၇၄၈	၂၈၉	၇၂.၁	၃၈၀	၃၃၈	၄၂	၈၈.၉	၆၅၇	၄၁၀	၂၄၇	၆၂.၄
၉၀ နှစ်နှင့်အထက်	၄၆၀	၃၂၅	၁၃၅	၇၀.၇	၁၅၈	၁၄၁	၁၇	၈၉.၂	၃၀၂	၁၈၄	၁၁၈	၆၀.၉
၁၀ နှစ်နှင့်အထက်	၃၉၆,၂၁၆	၃၈၁,၆၀၆	၁၄,၆၁၀	၉၆.၃	၁၈၅,၅၄၀	၁၈၁,၆၁၅	၃,၉၂၅	၉၇.၉	၂၁၀,၆၇၆	၁၉၉,၉၉၁	၁၀,၆၈၅	၉၄.၉
၁၅ နှစ်နှင့်အထက်	၃၄၂,၉၉၄	၃၂၈,၉၅၉	၁၄,၀၃၅	၉၅.၉	၁၅၈,၉၀၇	၁၅၅,၂၇၁	၃,၆၃၆	၉၇.၇	၁၈၄,၀၈၇	၁၇၃,၆၈၈	၁၀,၃၉၉	၉၄.၄
တမူးခရိုင်												
၅ - ၉	၁၃,၈၆၂	၁၁,၄၆၇	၂,၃၉၅	၈၂.၇	၆,၉၇၂	၅,၇၂၂	၁,၂၅၀	၈၂.၁	၆,၈၉၀	၅,၇၄၅	၁,၁၄၅	၈၃.၄
၁၀ - ၁၄	၁၂,၇၆၆	၁၂,၆၄၂	၁၂၄	၉၉.၀	၆,၄၁၂	၆,၃၄၁	၇၁	၉၈.၉	၆,၃၅၄	၆,၃၀၁	၅၃	၉၉.၂
၁၅ - ၁၉	၁၀,၅၇၇	၁၀,၄၂၁	၁၅၆	၉၈.၅	၅,၃၉၂	၅,၃၁၁	၈၁	၉၈.၅	၅,၁၈၅	၅,၁၁၀	၇၅	၉၈.၆
၂၀ - ၂၄	၈,၅၉၀	၈,၄၃၄	၁၅၆	၉၈.၂	၄,၁၃၇	၄,၀၆၅	၇၂	၉၈.၃	၄,၄၅၃	၄,၃၆၉	၈၄	၉၈.၁
၂၅ - ၂၉	၈,၆၃၅	၈,၄၁၇	၂၁၈	၉၇.၅	၄,၁၇၂	၄,၀၈၂	၉၀	၉၇.၈	၄,၄၆၃	၄,၃၃၅	၁၂၈	၉၇.၁
၃၀ - ၃၄	၈,၃၃၁	၈,၀၄၉	၂၈၂	၉၆.၆	၄,၀၁၆	၃,၉၁၆	၁၀၀	၉၇.၅	၄,၃၁၅	၄,၁၃၃	၁၈၂	၉၅.၈
၃၅ - ၃၉	၇,၅၀၉	၇,၂၅၂	၂၅၇	၉၆.၆	၃,၆၇၈	၃,၅၉၄	၈၄	၉၇.၇	၃,၈၃၁	၃,၆၅၈	၁၇၃	၉၅.၅
၄၀ - ၄၄	၆,၈၇၀	၆,၅၇၆	၂၉၄	၉၅.၇	၃,၃၀၁	၃,၂၁၀	၉၁	၉၇.၂	၃,၅၆၉	၃,၃၆၆	၂၀၃	၉၄.၃
၄၅ - ၄၉	၅,၈၂၁	၅,၄၇၄	၃၄၇	၉၄.၀	၂,၇၇၁	၂,၆၈၄	၈၇	၉၆.၉	၃,၀၅၀	၂,၇၉၀	၂၆၀	၉၁.၅
၅၀ - ၅၄	၄,၉၃၉	၄,၄၉၅	၄၄၄	၉၁.၀	၂,၃၄၃	၂,၂၄၂	၁၀၁	၉၅.၇	၂,၅၉၆	၂,၂၅၃	၃၄၃	၈၆.၈
၅၅ - ၅၉	၃,၇၄၅	၃,၂၉၅	၄၅၀	၈၈.၀	၁,၇၄၇	၁,၆၆၃	၈၄	၉၅.၂	၁,၉၉၈	၁,၆၃၂	၃၆၆	၈၁.၇

အသက်အုပ်စု	ပေါင်း				ကျား				မ			
	စုစုပေါင်း	စာတတ်သူ	စာမတတ်သူ	စာတတ်မြောက်မှု ရာခိုင်နှုန်း	စုစုပေါင်း	စာတတ်သူ	စာမတတ်သူ	စာတတ်မြောက်မှု ရာခိုင်နှုန်း	စုစုပေါင်း	စာတတ်သူ	စာမတတ်သူ	စာတတ်မြောက်မှု ရာခိုင်နှုန်း
၆၀ - ၆၄	၂,၆၃၅	၂,၂၃၇	၃၉၈	၈၄.၉	၁,၂၃၆	၁,၁၆၁	၇၅	၉၃.၉	၁,၃၉၉	၁,၀၇၆	၃၂၃	၇၆.၉
၆၅ - ၆၉	၁,၈၃၄	၁,၅၂၉	၃၀၅	၈၃.၄	၈၆၉	၈၁၈	၅၁	၉၄.၁	၉၆၅	၇၁၁	၂၅၄	၇၃.၇
၇၀ - ၇၄	၁,၀၆၀	၇၇၇	၂၈၃	၇၃.၃	၄၃၁	၃၈၈	၄၃	၉၀.၀	၆၂၉	၃၈၉	၂၄၀	၆၁.၈
၇၅ - ၇၉	၇၃၆	၅၃၇	၁၉၉	၇၃.၀	၃၃၁	၂၉၅	၃၆	၈၉.၁	၄၀၅	၂၄၂	၁၆၃	၅၉.၈
၈၀ - ၈၄	၄၅၇	၃၀၁	၁၅၆	၆၅.၉	၂၀၂	၁၇၀	၃၂	၈၄.၂	၂၅၅	၁၃၁	၁၂၄	၅၁.၄
၈၅ - ၈၉	၁၅၁	၉၈	၅၃	၆၄.၉	၆၁	၅၆	၅	၉၁.၈	၉၀	၄၂	၄၈	၄၆.၇
၉၀ နှစ်နှင့်အထက်	၉၁	၅၀	၄၁	၅၄.၉	၃၆	၂၇	၉	၇၅.၀	၅၅	၂၃	၃၂	၄၁.၈
၁၀ နှစ်နှင့်အထက်	၈၄,၇၄၇	၈၀,၅၈၄	၄,၁၆၃	၉၅.၁	၄၁,၁၃၅	၄၀,၀၂၃	၁,၁၁၂	၉၇.၃	၄၃,၆၁၂	၄၀,၅၆၁	၃,၀၅၁	၉၃.၀
၁၅ နှစ်နှင့်အထက်	၇၁,၉၈၁	၆၇,၉၄၂	၄,၀၃၉	၉၄.၄	၃၄,၇၂၃	၃၃,၆၈၂	၁,၀၄၁	၉၇.၀	၃၇,၂၅၈	၃၄,၂၆၀	၃,၉၉၈	၉၂.၀
မော်လိုက်ခရိုင်												
၅ - ၉	၁၉,၁၈၈	၁၅,၉၇၈	၃,၂၁၀	၈၃.၃	၉,၆၇၄	၇,၉၇၂	၁,၇၀၂	၈၂.၄	၉,၅၁၄	၈,၀၀၆	၁,၅၀၈	၈၄.၁
၁၀ - ၁၄	၁၉,၁၇၃	၁၉,၀၄၄	၁၂၉	၉၉.၃	၉,၆၆၃	၉,၅၈၉	၇၄	၉၉.၂	၉,၅၁၀	၉,၄၅၅	၅၅	၉၉.၄
၁၅ - ၁၉	၁၄,၇၇၅	၁၄,၆၆၁	၁၁၄	၉၉.၂	၆,၈၃၃	၆,၇၇၇	၅၆	၉၉.၂	၇,၉၄၂	၇,၈၈၄	၅၈	၉၉.၃
၂၀ - ၂၄	၁၂,၁၂၀	၁၂,၀၁၂	၁၀၈	၉၉.၁	၅,၅၁၀	၅,၄၅၇	၅၃	၉၉.၀	၆,၆၁၀	၆,၅၅၅	၅၅	၉၉.၂
၂၅ - ၂၉	၁၂,၀၀၄	၁၁,၈၈၃	၁၂၁	၉၉.၀	၅,၅၃၁	၅,၄၇၇	၅၄	၉၉.၀	၆,၄၇၃	၆,၄၀၆	၆၇	၉၉.၀
၃၀ - ၃၄	၁၁,၁၄၈	၁၁,၀၄၈	၁၀၀	၉၉.၁	၅,၂၉၂	၅,၂၆၀	၃၂	၉၉.၄	၅,၈၅၆	၅,၇၈၈	၆၈	၉၈.၈
၃၅ - ၃၉	၁၀,၀၁၅	၉,၉၀၆	၁၀၉	၉၈.၉	၄,၇၀၂	၄,၆၆၂	၄၀	၉၉.၁	၅,၃၁၃	၅,၂၄၄	၆၉	၉၈.၇
၄၀ - ၄၄	၉,၃၀၀	၉,၂၀၁	၉၉	၉၈.၉	၄,၃၇၂	၄,၃၄၀	၃၂	၉၉.၃	၄,၉၂၈	၄,၈၆၁	၆၇	၉၈.၆
၄၅ - ၄၉	၈,၁၇၇	၈,၀၃၆	၁၄၁	၉၈.၃	၃,၆၄၂	၃,၅၉၇	၄၅	၉၈.၈	၄,၅၃၅	၄,၄၃၉	၉၆	၉၇.၉
၅၀ - ၅၄	၇,၄၇၃	၇,၂၈၆	၁၈၇	၉၇.၅	၃,၃၀၁	၃,၂၆၆	၃၅	၉၈.၉	၄,၁၇၂	၄,၀၂၀	၁၅၂	၉၆.၄
၅၅ - ၅၉	၅,၇၄၀	၅,၄၉၄	၂၄၆	၉၅.၇	၂,၅၄၂	၂,၅၀၉	၃၃	၉၈.၇	၃,၁၉၈	၂,၉၈၅	၂၁၃	၉၃.၃
၆၀ - ၆၄	၄,၄၅၄	၄,၁၆၂	၂၉၂	၉၃.၄	၁,၉၆၈	၁,၉၂၆	၄၂	၉၇.၉	၂,၄၈၆	၂,၂၃၆	၂၅၀	၈၉.၉
၆၅ - ၆၉	၃,၃၆၄	၃,၀၃၇	၃၂၇	၉၀.၃	၁,၄၂၉	၁,၃၉၄	၃၅	၉၇.၆	၁,၉၃၅	၁,၆၄၃	၂၉၂	၈၄.၉
၇၀ - ၇၄	၁,၉၁၉	၁,၆၇၈	၂၄၁	၈၇.၄	၇၇၄	၇၅၄	၂၀	၉၇.၄	၁,၁၄၅	၉၂၄	၂၂၁	၈၀.၇

အသက်အုပ်စု	ပေါင်း				ကျား				မ			
	စုစုပေါင်း	စာတတ်သူ	စာမတတ်သူ	စာတတ်မြောက်မှု ရာခိုင်နှုန်း	စုစုပေါင်း	စာတတ်သူ	စာမတတ်သူ	စာတတ်မြောက်မှု ရာခိုင်နှုန်း	စုစုပေါင်း	စာတတ်သူ	စာမတတ်သူ	စာတတ်မြောက်မှု ရာခိုင်နှုန်း
၇၅ - ၇၉	၁,၄၉၇	၁,၂၈၇	၂၁၀	၈၆.၀	၅၉၉	၅၈၅	၁၄	၉၇.၇	၈၉၈	၇၀၂	၁၉၆	၇၈.၂
၈၀ - ၈၄	၈၂၉	၆၆၆	၁၆၃	၈၀.၃	၂၇၁	၂၆၂	၉	၉၆.၇	၅၅၈	၄၀၄	၁၅၄	၇၂.၄
၈၅ - ၈၉	၃၆၆	၂၇၅	၉၁	၇၅.၁	၁၁၄	၁၁၁	၃	၉၇.၄	၂၅၂	၁၆၄	၈၈	၆၅.၁
၉၀ နှစ်နှင့်အထက်	၁၂၀	၈၅	၃၅	၇၀.၈	၃၂	၃၂	-	၁၀၀.၀	၈၈	၅၃	၃၅	၆၀.၂
၁၀ နှစ်နှင့်အထက်	၁၂၂,၄၇၄	၁၁၉,၇၆၁	၂,၇၁၃	၉၇.၈	၅၆,၅၇၅	၅၅,၉၉၈	၅၇၇	၉၉.၀	၆၅,၈၉၉	၆၃,၇၆၃	၂,၁၃၆	၉၆.၈
၁၅ နှစ်နှင့်အထက်	၁၀၃,၃၀၁	၁၀၀,၇၁၇	၂,၅၈၄	၉၇.၅	၄၆,၉၁၂	၄၆,၄၀၉	၅၀၃	၉၈.၉	၅၆,၃၈၉	၅၄,၃၀၈	၂,၀၈၁	၉၆.၃
ခန္ဓာသမိုင်း												
၅ - ၉	၄၇,၉၉၂	၃၂,၇၉၄	၁၅,၁၉၈	၆၈.၃	၂၄,၀၆၆	၁၆,၄၄၄	၇,၆၂၂	၆၈.၃	၂၃,၉၂၆	၁၆,၃၅၀	၇,၅၇၆	၆၈.၃
၁၀ - ၁၄	၄၃,၃၇၀	၃၈,၅၈၇	၄,၇၈၃	၈၉.၀	၂၁,၃၀၈	၁၉,၁၄၆	၂,၁၆၂	၈၉.၉	၂၂,၀၆၂	၁၉,၄၄၁	၂,၆၂၁	၈၈.၁
၁၅ - ၁၉	၃၃,၀၈၂	၂၈,၆၇၇	၄,၄၀၅	၈၆.၇	၁၅,၄၁၈	၁၃,၅၆၅	၁,၈၅၃	၈၈.၀	၁၇,၆၆၄	၁၅,၁၁၂	၂,၅၅၂	၈၅.၆
၂၀ - ၂၄	၂၆,၁၃၄	၂၁,၈၈၉	၄,၂၄၅	၈၃.၈	၁၂,၅၅၁	၁၀,၈၂၅	၁,၇၂၆	၈၆.၂	၁၃,၅၈၃	၁၁,၀၆၄	၂,၅၁၉	၈၁.၅
၂၅ - ၂၉	၂၅,၈၁၀	၂၀,၈၅၆	၄,၉၅၄	၈၀.၈	၁၂,၆၃၈	၁၀,၆၆၆	၁,၉၇၂	၈၄.၄	၁၃,၁၇၂	၁၀,၁၉၀	၂,၉၈၂	၇၇.၄
၃၀ - ၃၄	၂၃,၄၇၅	၁၈,၀၈၈	၅,၃၈၇	၇၇.၁	၁၁,၅၆၀	၉,၄၇၈	၂,၀၈၂	၈၂.၀	၁၁,၉၁၅	၈,၆၁၀	၃,၃၀၅	၇၂.၃
၃၅ - ၃၉	၂၁,၇၇၂	၁၆,၁၄၆	၅,၆၂၆	၇၄.၂	၁၀,၈၁၄	၈,၆၄၀	၂,၁၇၄	၇၉.၉	၁၀,၉၅၈	၇,၅၀၆	၃,၄၅၂	၆၈.၅
၄၀ - ၄၄	၁၉,၆၂၄	၁၃,၆၆၅	၅,၉၅၉	၆၉.၆	၉,၆၇၅	၇,၃၀၃	၂,၃၇၂	၇၅.၅	၉,၉၄၉	၆,၃၆၂	၃,၅၈၇	၆၃.၉
၄၅ - ၄၉	၁၆,၀၄၃	၁၀,၇၂၂	၅,၃၂၁	၆၆.၈	၇,၄၄၃	၅,၄၄၃	၂,၀၀၀	၇၃.၁	၈,၆၀၀	၅,၂၇၉	၃,၃၂၁	၆၁.၄
၅၀ - ၅၄	၁၄,၁၉၄	၈,၅၂၇	၅,၆၆၇	၆၀.၁	၆,၄၈၀	၄,၂၄၆	၂,၂၃၄	၆၅.၅	၇,၇၁၄	၄,၂၈၁	၃,၄၃၃	၅၅.၅
၅၅ - ၅၉	၉,၅၉၄	၅,၉၇၈	၃,၆၁၆	၆၂.၃	၄,၂၈၅	၂,၉၄၂	၁,၃၄၃	၆၈.၇	၅,၃၀၉	၃,၀၃၆	၂,၂၇၃	၅၇.၂
၆၀ - ၆၄	၇,၇၅၄	၄,၀၅၆	၃,၆၉၈	၅၂.၃	၃,၂၀၉	၁,၈၅၅	၁,၃၅၄	၅၇.၈	၄,၅၄၅	၂,၂၀၁	၂,၃၄၄	၄၈.၄
၆၅ - ၆၉	၄,၇၈၈	၂,၅၈၄	၂,၂၀၄	၅၄.၀	၁,၉၂၃	၁,၂၁၄	၇၀၉	၆၃.၁	၂,၈၆၅	၁,၃၇၀	၁,၄၉၅	၄၇.၈
၇၀ - ၇၄	၃,၃၈၇	၁,၄၄၇	၁,၉၄၀	၄၂.၇	၁,၃၀၁	၆၈၃	၆၁၈	၅၂.၅	၂,၀၈၆	၇၆၄	၁,၃၂၂	၃၆.၆
၇၅ - ၇၉	၂,၁၁၇	၉၇၀	၁,၁၄၇	၄၅.၈	၇၅၈	၄၄၇	၃၁၁	၅၉.၀	၁,၃၅၉	၅၂၃	၈၃၆	၃၈.၅
၈၀ - ၈၄	၁,၄၂၆	၄၆၀	၉၆၆	၃၂.၃	၅၅၂	၂၃၂	၃၂၀	၄၂.၀	၈၇၄	၂၂၈	၆၄၆	၂၆.၁
၈၅ - ၈၉	၆၁၅	၂၂၅	၃၉၀	၃၆.၆	၂၀၄	၉၈	၁၀၆	၄၈.၀	၄၁၁	၁၂၇	၂၈၄	၃၀.၉

အသက်အုပ်စု	ပေါင်း				ကျား				မ			
	စုစုပေါင်း	စာတတ်သူ	စာမတတ်သူ	စာတတ်မြောက်မှု ရာခိုင်နှုန်း	စုစုပေါင်း	စာတတ်သူ	စာမတတ်သူ	စာတတ်မြောက်မှု ရာခိုင်နှုန်း	စုစုပေါင်း	စာတတ်သူ	စာမတတ်သူ	စာတတ်မြောက်မှု ရာခိုင်နှုန်း
၉၀ နှစ်နှင့်အထက်	၅၁၆	၁၀၈	၄၀၈	၂၀.၉	၂၃၇	၅၂	၁၈၅	၂၁.၉	၂၇၉	၅၆	၂၂၃	၂၀.၁
၁၀ နှစ်နှင့်အထက်	၂၅၃,၇၀၁	၁၉၂,၉၈၅	၆၀,၇၁၆	၇၆.၁	၁၂၀,၃၅၆	၉၆,၈၃၅	၂၃,၅၂၁	၈၀.၅	၁၃၃,၃၄၅	၉၆,၁၅၀	၃၇,၁၉၅	၇၂.၁
၁၅ နှစ်နှင့်အထက်	၂၁၀,၃၃၁	၁၅၄,၃၉၈	၅၅,၉၃၃	၇၃.၄	၉၉,၀၄၈	၇၇,၆၈၉	၂၁,၃၅၉	၇၈.၄	၁၁၁,၂၈၃	၇၆,၇၀၉	၃၄,၅၇၄	၆၈.၉
ယင်းမာပင်ခရိုင်												
၅ - ၉	၄၉,၂၈၂	၄၂,၃၀၀	၆,၉၈၂	၈၅.၈	၂၄,၆၀၀	၂၀,၉၇၂	၃,၆၂၈	၈၅.၃	၂၄,၆၈၂	၂၁,၃၂၈	၃,၃၅၄	၈၆.၄
၁၀ - ၁၄	၅၃,၂၅၂	၅၂,၅၆၅	၆၈၇	၉၈.၇	၂၅,၅၂၀	၂၅,၂၀၇	၃၁၃	၉၈.၈	၂၇,၇၃၂	၂၇,၃၅၈	၃၇၄	၉၈.၇
၁၅ - ၁၉	၄၄,၃၆၆	၄၃,၄၉၀	၈၇၆	၉၈.၀	၂၀,၃၆၀	၁၉,၉၈၉	၃၇၁	၉၈.၂	၂၄,၀၀၆	၂၃,၅၀၁	၅၀၅	၉၇.၉
၂၀ - ၂၄	၄၀,၅၄၁	၃၉,၂၉၉	၁,၂၄၂	၉၆.၉	၁၇,၅၆၇	၁၇,၁၅၇	၄၁၀	၉၇.၇	၂၂,၉၇၄	၂၂,၁၄၂	၈၃၂	၉၆.၄
၂၅ - ၂၉	၄၂,၂၁၂	၄၀,၅၃၆	၁,၆၇၆	၉၆.၀	၁၈,၄၅၂	၁၇,၉၇၄	၄၇၈	၉၇.၄	၂၃,၇၆၀	၂၂,၅၆၂	၁,၁၉၈	၉၅.၀
၃၀ - ၃၄	၄၀,၈၆၀	၃၈,၉၉၁	၁,၈၆၉	၉၅.၄	၁၈,၀၁၈	၁၇,၅၃၆	၄၈၂	၉၇.၃	၂၂,၈၄၂	၂၁,၄၅၅	၁,၃၈၇	၉၃.၉
၃၅ - ၃၉	၃၉,၄၀၄	၃၇,၄၃၁	၁,၉၇၃	၉၅.၀	၁၇,၅၁၃	၁၇,၀၀၅	၅၀၈	၉၇.၁	၂၁,၈၉၁	၂၀,၄၂၆	၁,၄၆၅	၉၃.၃
၄၀ - ၄၄	၃၅,၇၂၀	၃၃,၅၁၁	၂,၂၀၉	၉၃.၈	၁၆,၀၃၀	၁၅,၅၈၈	၄၄၂	၉၇.၂	၁၉,၆၉၀	၁၇,၉၂၃	၁,၇၆၇	၉၁.၀
၄၅ - ၄၉	၃၂,၀၁၃	၂၉,၃၇၈	၂,၆၃၅	၉၁.၈	၁၄,၅၅၉	၁၃,၇၈၈	၇၇၁	၉၆.၇	၁၇,၇၅၄	၁၅,၅၉၀	၂,၁၆၄	၈၇.၈
၅၀ - ၅၄	၂၇,၉၀၀	၂၅,၆၅၈	၂,၂၄၂	၉၂.၀	၁၂,၃၆၈	၁၁,၉၆၃	၄၀၅	၉၆.၇	၁၅,၅၃၂	၁၃,၆၉၅	၁,၈၃၇	၈၈.၂
၅၅ - ၅၉	၂၃,၀၅၈	၂၀,၉၃၇	၂,၁၂၁	၉၀.၈	၁၀,၃၃၃	၉,၉၆၇	၃၆၆	၉၆.၅	၁၂,၇၂၅	၁၀,၉၇၀	၁,၇၅၅	၈၆.၂
၆၀ - ၆၄	၁၈,၈၁၉	၁၆,၅၃၃	၂,၂၈၆	၈၇.၉	၈,၄၁၄	၈,၀၇၁	၃၄၃	၉၅.၉	၁၀,၄၀၅	၈,၄၆၂	၁,၉၄၃	၈၁.၃
၆၅ - ၆၉	၁၃,၅၉၄	၁၁,၀၈၅	၂,၅၀၉	၈၁.၅	၅,၈၆၄	၅,၅၂၅	၃၃၉	၉၄.၂	၇,၇၃၀	၅,၅၆၀	၂,၁၇၀	၇၁.၉
၇၀ - ၇၄	၉,၄၁၂	၇,၀၉၆	၂,၃၁၆	၇၅.၄	၃,၉၂၀	၃,၆၀၂	၃၁၈	၉၁.၉	၅,၄၉၂	၃,၄၉၄	၁,၉၉၈	၆၃.၆
၇၅ - ၇၉	၇,၂၀၆	၅,၀၈၆	၂,၁၂၀	၇၀.၆	၂,၉၀၉	၂,၆၁၃	၂၉၆	၈၉.၈	၄,၂၉၇	၂,၄၇၃	၁,၈၂၄	၅၇.၆
၈၀ - ၈၄	၃,၉၀၆	၂,၅၈၇	၁,၃၁၉	၆၆.၂	၁,၄၅၀	၁,၂၈၁	၁၆၉	၈၈.၃	၂,၄၅၆	၁,၃၀၆	၁,၁၅၀	၅၃.၂
၈၅ - ၈၉	၁,၈၈၁	၁,၂၂၀	၆၆၁	၆၄.၉	၆၂၂	၅၃၈	၈၄	၈၆.၅	၁,၂၅၉	၆၈၂	၅၇၇	၅၄.၂
၉၀ နှစ်နှင့်အထက်	၈၁၃	၅၂၅	၂၈၈	၆၄.၆	၂၄၇	၂၀၇	၄၀	၈၃.၈	၅၆၆	၃၁၈	၂၄၈	၅၆.၂
၁၀ နှစ်နှင့်အထက်	၄၃၄,၉၅၇	၄၀၅,၉၂၈	၂၉,၀၂၉	၉၃.၃	၁၉၃,၈၄၆	၁၈၈,၀၁၁	၅,၈၃၅	၉၇.၀	၂၄၁,၁၁၁	၂၁၇,၉၁၇	၂၃,၁၉၄	၉၀.၄
၁၅ နှစ်နှင့်အထက်	၃၈၁,၇၀၅	၃၅၃,၃၆၃	၂၈,၃၄၂	၉၂.၆	၁၆၈,၃၂၆	၁၆၂,၈၀၄	၅,၅၂၂	၉၆.၇	၂၁၃,၃၇၉	၁၉၀,၅၅၉	၂၂,၈၂၀	၈၉.၃

ဇယား (ဃ - ၂) ။ အသက် (၁၅) နှစ်နှင့်အထက် အိမ်ထောင်စုလူဦးရေကို စာတတ်မြောက်မှုရာခိုင်နှုန်းနှင့် မြို့ပြ/ကျေးလက်အလိုက် ကျား/မ ခွဲခြားဖော်ပြသောဇယား

မြို့ပြ/ကျေးလက်	ပေါင်း				ကျား				မ			
	စုစုပေါင်း	စာတတ်သူ	စာမတတ်သူ	စာတတ်မြောက်မှု ရာခိုင်နှုန်း	စုစုပေါင်း	စာတတ်သူ	စာမတတ်သူ	စာတတ်မြောက်မှု ရာခိုင်နှုန်း	စုစုပေါင်း	စာတတ်သူ	စာမတတ်သူ	စာတတ်မြောက်မှု ရာခိုင်နှုန်း
စစ်ကိုင်းတိုင်းဒေသကြီး	၃,၅၉၈,၉၆၉	၃,၃၇၂,၈၅၅	၂၂၆,၁၁၄	၉၃.၇	၁,၆၀၅,၁၃၈	၁,၅၅၀,၉၉၃	၅၄,၁၄၅	၉၆.၆	၁,၉၉၃,၈၃၁	၁,၈၂၁,၈၆၂	၁၇၁,၉၆၉	၉၁.၄
မြို့ပြ	၆၃၀,၄၃၉	၆၀၆,၃၅၈	၂၄,၀၈၁	၉၆.၂	၂၇၉,၀၂၄	၂၇၃,၅၈၄	၅,၄၄၀	၉၈.၁	၃၅၁,၄၁၅	၃၃၂,၇၇၄	၁၈,၆၄၁	၉၄.၇
ကျေးလက်	၂,၉၆၈,၅၃၀	၂,၇၆၆,၄၉၇	၂၀၂,၀၃၃	၉၃.၂	၁,၃၂၆,၁၁၄	၁,၂၇၇,၄၀၉	၄၈,၇၀၅	၉၆.၃	၁,၆၄၂,၄၁၆	၁,၄၈၉,၀၈၈	၁၅၃,၃၂၈	၉၀.၇
စစ်ကိုင်းခရိုင်	၃၇၁,၀၄၂	၃၅၈,၄၀၈	၁၂,၆၃၄	၉၆.၆	၁၆၁,၉၉၆	၁၅၉,၄၃၆	၂,၅၆၀	၉၈.၄	၂၀၉,၀၄၆	၁၉၈,၉၇၂	၁၀,၀၇၄	၉၅.၂
မြို့ပြ	၇၄,၁၅၅	၇၂,၁၉၆	၁,၉၅၉	၉၇.၄	၃၂,၉၅၂	၃၂,၅၄၁	၄၁၁	၉၈.၈	၄၁,၂၀၃	၃၉,၆၅၅	၁,၅၄၈	၉၆.၂
ကျေးလက်	၂၉၆,၈၈၇	၂၈၆,၂၁၂	၁၀,၆၇၅	၉၆.၄	၁၂၉,၀၄၄	၁၂၆,၈၉၅	၂,၁၄၉	၉၈.၃	၁၆၇,၈၄၃	၁၅၉,၃၁၇	၈,၅၂၆	၉၄.၉
စစ်ကိုင်းမြို့နယ်	၂၁၂,၄၃၃	၂၀၆,၁၀၄	၆,၃၂၉	၉၇.၀	၉၃,၄၃၂	၉၂,၂၇၀	၁,၁၆၂	၉၈.၈	၁၁၉,၀၀၁	၁၁၃,၈၃၄	၅,၁၆၇	၉၅.၇
မြို့ပြ	၅၆,၆၄၈	၅၅,၁၉၁	၁,၄၅၇	၉၇.၄	၂၅,၄၂၄	၂၅,၁၃၈	၂၈၆	၉၈.၉	၃၁,၂၂၄	၃၀,၀၅၃	၁,၁၇၁	၉၆.၂
ကျေးလက်	၁၅၅,၇၈၅	၁၅၀,၉၁၃	၄,၈၇၂	၉၆.၉	၆၈,၀၀၈	၆၇,၁၃၂	၈၇၆	၉၈.၇	၈၇,၇၇၇	၈၃,၇၈၁	၄,၉၉၆	၉၅.၄
မြင်းမူမြို့နယ်	၈၀,၇၂၆	၇၆,၈၉၆	၃,၈၃၀	၉၅.၃	၃၅,၂၃၆	၃၄,၃၉၇	၈၃၉	၉၇.၆	၄၅,၄၉၀	၄၂,၄၉၉	၂,၉၉၁	၉၃.၄
မြို့ပြ	၁၁,၆၉၉	၁၁,၄၁၇	၂၈၂	၉၇.၆	၅,၀၉၁	၅,၀၁၂	၇၉	၉၈.၄	၆,၆၀၈	၆,၄၀၅	၂၀၃	၉၆.၉
ကျေးလက်	၆၉,၀၂၇	၆၅,၄၇၉	၃,၅၄၈	၉၄.၉	၃၀,၁၄၅	၂၉,၃၈၅	၇၆၀	၉၇.၅	၃၈,၈၈၂	၃၆,၀၉၄	၂,၇၈၈	၉၂.၈
မြောက်မြို့နယ်	၇၇,၈၈၃	၇၅,၄၀၈	၂,၄၇၅	၉၆.၈	၃၃,၃၂၈	၃၂,၇၆၉	၅၅၉	၉၈.၃	၄၄,၅၅၅	၄၂,၆၃၉	၁,၉၁၆	၉၅.၇
မြို့ပြ	၅,၈၀၈	၅,၅၈၈	၂၂၀	၉၆.၂	၂,၄၃၇	၂,၃၉၁	၄၆	၉၈.၁	၃,၃၇၁	၃,၁၉၇	၁၇၄	၉၄.၈
ကျေးလက်	၇၂,၀၇၅	၆၉,၈၂၀	၂,၂၅၅	၉၆.၉	၃၀,၈၉၁	၃၀,၃၇၈	၅၁၃	၉၈.၃	၄၁,၁၈၄	၃၉,၄၄၂	၁,၇၄၂	၉၅.၈
ရွှေဘိုခရိုင်	၁,၀၁၄,၀၄၂	၉၆၄,၂၃၉	၄၉,၈၀၃	၉၅.၁	၄၄၃,၉၃၉	၄၃၅,၀၅၅	၈,၈၈၄	၉၈.၀	၅၇၀,၁၀၃	၅၂၉,၁၈၄	၄၀,၉၁၉	၉၂.၈
မြို့ပြ	၁၂၅,၁၄၇	၁၂၁,၆၃၉	၃,၅၀၈	၉၇.၂	၅၄,၇၃၂	၅၄,၀၀၆	၇၂၆	၉၈.၇	၇၀,၄၁၅	၆၇,၆၃၃	၂,၇၈၂	၉၆.၀
ကျေးလက်	၈၈၈,၈၉၅	၈၄၂,၆၀၀	၄၆,၂၉၅	၉၄.၈	၃၈၉,၂၀၇	၃၈၁,၀၄၉	၈,၁၅၈	၉၇.၉	၄၉၉,၆၈၈	၄၆၁,၅၅၁	၃၈,၁၃၇	၉၂.၄
ရွှေဘိုမြို့နယ်	၁၇၂,၁၅၈	၁၆၄,၃၇၈	၇,၇၈၀	၉၅.၅	၇၅,၃၄၃	၇၃,၆၅၃	၁,၆၉၀	၉၇.၈	၉၆,၈၁၅	၉၀,၇၂၅	၆,၀၉၀	၉၃.၇
မြို့ပြ	၄၉,၂၀၉	၄၇,၆၆၃	၁,၅၄၆	၉၆.၉	၂၁,၅၂၇	၂၁,၁၉၇	၃၃၀	၉၈.၅	၂၇,၆၈၂	၂၆,၄၆၆	၁,၂၁၆	၉၅.၆
ကျေးလက်	၁၂၂,၉၄၉	၁၁၆,၇၁၅	၆,၂၃၄	၉၄.၉	၅၃,၈၁၆	၅၂,၄၅၆	၁,၃၆၀	၉၇.၅	၆၉,၁၃၃	၆၄,၂၅၉	၄,၈၇၄	၉၂.၉

မြို့ပြ/ကျေးလက်	ပေါင်း				ကျား				မ			
	စုစုပေါင်း	စာတတ်သူ	စာမတတ်သူ	စာတတ်မြောက်မှု ရာခိုင်နှုန်း	စုစုပေါင်း	စာတတ်သူ	စာမတတ်သူ	စာတတ်မြောက်မှု ရာခိုင်နှုန်း	စုစုပေါင်း	စာတတ်သူ	စာမတတ်သူ	စာတတ်မြောက်မှု ရာခိုင်နှုန်း
ခင်ဦးမြို့နယ်	၁၀၅,၈၃၈	၁၀၁,၆၂၁	၄,၂၁၇	၉၆.၀	၄၇,၀၆၆	၄၆,၂၃၉	၈၂၇	၉၈.၂	၅၈,၇၇၂	၅၅,၃၈၂	၃,၃၉၀	၉၄.၂
	၇,၈၂၁	၇,၆၃၀	၁၉၁	၉၇.၆	၃,၃၈၆	၃,၃၅၁	၃၅	၉၉.၀	၄,၄၃၅	၄,၂၇၉	၁၅၆	၉၆.၅
	၉၈,၀၁၇	၉၃,၉၉၁	၄,၀၂၆	၉၅.၉	၄၃,၆၈၀	၄၂,၈၈၈	၇၉၂	၉၈.၂	၅၄,၃၃၇	၅၁,၁၀၃	၃,၂၃၄	၉၄.၀
ဝက်လက်မြို့နယ်	၁၄၅,၈၇၉	၁၃၇,၆၇၂	၈,၂၀၇	၉၄.၄	၆၃,၈၇၀	၆၂,၃၇၈	၁,၄၉၂	၉၇.၇	၈၂,၀၀၉	၇၅,၂၉၄	၆,၇၁၅	၉၁.၈
	၇,၉၉၁	၇,၇၅၁	၂၄၀	၉၇.၀	၃,၃၈၈	၃,၃၄၅	၄၃	၉၈.၇	၄,၆၀၃	၄,၄၀၆	၁၉၇	၉၅.၇
	၁၃၇,၈၈၈	၁၂၉,၉၂၁	၇,၉၆၇	၉၄.၂	၆၀,၄၈၂	၅၉,၀၃၃	၁,၄၄၉	၉၇.၆	၇၇,၄၀၆	၇၀,၈၈၈	၆,၅၁၈	၉၁.၆
ကန်ဘလူမြို့နယ်	၂၀၃,၆၈၉	၁၉၅,၈၃၇	၇,၈၅၂	၉၆.၁	၉၂,၆၆၂	၉၁,၂၄၀	၁,၄၂၂	၉၈.၅	၁၁၁,၀၂၇	၁၀၄,၅၉၇	၆,၄၃၀	၉၄.၂
	၁၇,၁၆၇	၁၆,၈၂၉	၃၃၈	၉၈.၀	၇,၆၈၈	၇,၆၂၀	၆၈	၉၉.၁	၉,၄၇၉	၉,၂၀၉	၂၇၀	၉၇.၂
	၁၈၆,၅၂၂	၁၇၉,၀၀၈	၇,၅၁၄	၉၆.၀	၈၄,၉၇၄	၈၃,၆၂၀	၁,၃၅၄	၉၈.၄	၁၀၁,၅၄၈	၉၅,၃၈၈	၆,၁၆၀	၉၃.၉
ကျွန်းလှမြို့နယ်	၇၁,၁၄၇	၆၇,၇၁၁	၃,၄၃၆	၉၅.၂	၃၄,၀၄၇	၃၃,၄၉၀	၅၅၇	၉၈.၄	၃၇,၁၀၀	၃၄,၂၂၁	၂,၈၇၉	၉၂.၂
	၈,၆၃၇	၈,၄၆၁	၁၇၆	၉၈.၀	၃,၈၀၀	၃,၇၇၀	၃၀	၉၉.၂	၄,၈၃၇	၄,၆၉၁	၁၄၆	၉၇.၀
	၆၂,၅၁၀	၅၉,၂၅၀	၃,၂၆၀	၉၄.၈	၃၀,၂၄၇	၂၉,၇၂၀	၅၂၇	၉၈.၃	၃၂,၂၆၃	၂၉,၅၃၀	၂,၇၃၃	၉၁.၅
ရေဦးမြို့နယ်	၈၁,၃၇၄	၇၈,၃၃၈	၃,၀၃၆	၉၆.၃	၃၂,၁၉၄	၃၁,၇၅၃	၄၄၁	၉၈.၆	၄၉,၁၈၀	၄၆,၅၈၅	၂,၅၉၅	၉၄.၇
	၁၃,၃၁၆	၁၃,၀၅၄	၂၆၂	၉၈.၀	၅,၇၆၇	၅,၆၉၇	၇၀	၉၈.၈	၇,၅၄၉	၇,၃၅၇	၁၉၂	၉၇.၅
	၆၈,၀၅၈	၆၅,၂၈၄	၂,၇၇၄	၉၅.၉	၂၆,၄၂၇	၂၆,၀၅၆	၃၇၁	၉၈.၆	၄၁,၆၃၁	၃၉,၂၂၈	၂,၄၀၃	၉၄.၂
ဒီပဲယင်းမြို့နယ်	၉၇,၅၉၇	၈၈,၆၂၆	၈,၉၇၁	၉၀.၈	၄၂,၁၇၇	၄၀,၇၄၇	၁,၄၃၀	၉၆.၆	၅၅,၄၂၀	၄၇,၈၇၉	၇,၅၄၁	၈၆.၄
	၃,၀၂၉	၂,၉၃၁	၉၈	၉၆.၈	၁,၃၁၈	၁,၂၉၁	၂၇	၉၈.၀	၁,၇၁၁	၁,၆၄၀	၇၁	၉၅.၉
	၉၄,၅၆၈	၈၅,၆၉၅	၈,၈၈၃	၉၀.၆	၄၀,၈၅၉	၃၉,၄၅၆	၁,၄၀၃	၉၆.၆	၅၃,၇၀၉	၄၆,၂၃၉	၇,၄၇၀	၈၆.၁
တန်ဆည်မြို့နယ်	၁၁၃,၈၆၂	၁၀၉,၁၁၁	၄,၇၅၁	၉၅.၈	၄၆,၃၈၃	၄၅,၇၃၅	၆၄၈	၉၈.၆	၆၇,၇၇၉	၆၃,၃၇၆	၄,၄၀၃	၉၃.၉
	၁၀,၄၃၂	၁၀,၁၅၆	၂၇၆	၉၇.၄	၄,၄၆၆	၄,၄၁၇	၄၉	၉၈.၉	၅,၉၆၆	၅,၇၃၉	၂၂၇	၉၆.၂
	၁၀၃,၄၃၀	၉၈,၉၅၅	၄,၄၇၅	၉၅.၇	၄၁,၉၁၇	၄၁,၃၁၈	၅၉၉	၉၈.၆	၆၁,၈၁၃	၅၇,၆၃၇	၄,၁၇၆	၉၃.၇

မြို့ပြ/ကျေးလက်	ပေါင်း				ကျား				မ			
	စုစုပေါင်း	စာတတ်သူ	စာမတတ်သူ	စာတတ်မြောက်မှု ရာခိုင်နှုန်း	စုစုပေါင်း	စာတတ်သူ	စာမတတ်သူ	စာတတ်မြောက်မှု ရာခိုင်နှုန်း	စုစုပေါင်း	စာတတ်သူ	စာမတတ်သူ	စာတတ်မြောက်မှု ရာခိုင်နှုန်း
ကျောက်မြောင်းမြို့နယ်ခွဲ မြို့ပြ ကျေးလက်	၂၂,၄၉၈	၂၀,၉၄၅	၁,၅၅၃	၉၃.၁	၁၀,၁၉၇	၉,၈၂၀	၃၇၇	၉၆.၃	၁၂,၃၀၁	၁၁,၁၂၅	၁,၁၇၆	၉၀.၄
	၇,၅၄၅	၇,၁၆၄	၃၈၁	၉၅.၀	၃,၃၉၂	၃,၃၁၈	၇၄	၉၇.၈	၄,၁၅၃	၃,၈၄၆	၃၀၇	၉၂.၆
	၁၄,၉၅၃	၁၃,၇၈၁	၁,၁၇၂	၉၂.၂	၆,၈၀၅	၆,၅၀၂	၃၀၃	၉၅.၅	၈,၁၄၈	၇,၂၇၉	၈၆၉	၈၉.၃
မုံရွာခရိုင် မြို့ပြ ကျေးလက်	၅၄၃,၅၆၄	၅၀၉,၈၆၀	၃၃,၇၀၄	၉၃.၈	၂၃၄,၄၉၅	၂၂၇,၉၆၀	၆,၅၃၅	၉၇.၂	၃၀၉,၀၆၉	၂၈၁,၉၀၀	၂၇,၁၆၉	၉၁.၂
	၁၇၅,၂၃၇	၁၆၈,၁၀၁	၇,၁၃၆	၉၅.၉	၇၆,၆၅၈	၇၅,၁၉၇	၁,၄၆၁	၉၈.၁	၉၈,၅၇၉	၉၂,၉၀၄	၅,၆၇၅	၉၄.၂
	၃၆၈,၃၂၇	၃၄၁,၇၅၉	၂၆,၅၆၈	၉၂.၈	၁၅၇,၈၃၇	၁၅၂,၇၆၃	၅,၀၇၄	၉၆.၈	၂၁၀,၄၉၀	၁၈၈,၉၉၆	၂၁,၄၉၄	၈၉.၈
မုံရွာမြို့နယ် မြို့ပြ ကျေးလက်	၂၆၆,၁၃၀	၂၅၁,၄၇၇	၁၄,၆၅၃	၉၄.၅	၁၁၅,၉၂၂	၁၁၃,၀၇၈	၂,၈၄၄	၉၇.၅	၁၅၀,၂၀၈	၁၃၈,၃၉၉	၁၁,၈၀၉	၉၂.၁
	၁၄၈,၄၈၂	၁၄၂,၃၁၅	၆,၁၆၇	၉၅.၈	၆၅,၀၆၅	၆၃,၈၄၂	၁,၂၂၃	၉၈.၁	၈၃,၄၁၇	၇၈,၄၇၃	၄,၉၄၄	၉၄.၁
	၁၁၇,၆၄၈	၁၀၉,၁၆၂	၈,၄၈၆	၉၂.၈	၅၀,၈၅၇	၄၉,၂၃၆	၁,၆၂၁	၉၆.၈	၆၆,၇၉၁	၅၉,၉၂၆	၆,၈၆၅	၈၉.၇
ဘုတလင်မြို့နယ် မြို့ပြ ကျေးလက်	၈၆,၄၁၃	၈၁,၆၇၄	၄,၇၃၉	၉၄.၅	၃၆,၀၄၃	၃၅,၂၈၂	၇၆၁	၉၇.၉	၅၀,၃၇၀	၄၆,၃၉၂	၃,၉၇၈	၉၂.၁
	၃,၇၂၈	၃,၆၈၅	၄၃	၉၈.၈	၁,၅၇၇	၁,၅၆၄	၁၃	၉၉.၂	၂,၁၅၁	၂,၁၂၁	၃၀	၉၈.၆
	၈၂,၆၈၅	၇၇,၉၈၉	၄,၆၉၆	၉၄.၃	၃၄,၄၆၆	၃၃,၇၁၈	၇၄၈	၉၇.၈	၄၈,၂၁၉	၄၄,၂၇၁	၃,၉၄၈	၉၁.၈
အရာတော်မြို့နယ် မြို့ပြ ကျေးလက်	၁၁၃,၈၀၅	၁၀၃,၁၇၇	၁၀,၆၂၈	၉၀.၇	၄၈,၈၅၅	၄၆,၈၆၉	၁,၉၈၆	၉၅.၉	၆၄,၉၅၀	၅၆,၃၀၈	၈,၆၄၂	၈၆.၇
	၆,၇၈၄	၆,၅၈၅	၁၉၉	၉၇.၁	၂,၉၄၅	၂,၉၁၅	၃၀	၉၉.၀	၃,၈၃၉	၃,၆၇၀	၁၆၉	၉၅.၆
	၁၀၇,၀၂၁	၉၆,၅၉၂	၁၀,၄၂၉	၉၀.၃	၄၅,၉၁၀	၄၃,၉၅၄	၁,၉၅၆	၉၅.၇	၆၁,၁၁၁	၅၂,၆၃၈	၈,၄၇၃	၈၆.၁
ချောင်းဦးမြို့နယ် မြို့ပြ ကျေးလက်	၇၇,၂၁၆	၇၃,၅၃၂	၃,၆၈၄	၉၅.၂	၃၃,၆၇၅	၃၂,၇၃၁	၉၄၄	၉၇.၂	၄၃,၅၄၁	၄၀,၈၀၁	၂,၇၄၀	၉၃.၇
	၁၆,၂၄၃	၁၅,၅၁၆	၇၂၇	၉၅.၅	၇,၀၇၁	၆,၈၇၆	၁၉၅	၉၇.၂	၉,၁၇၂	၈,၆၄၀	၅၃၂	၉၄.၂
	၆၀,၉၇၃	၅၈,၀၁၆	၂,၉၅၇	၉၅.၂	၂၆,၆၀၄	၂၅,၈၅၅	၇၄၉	၉၇.၂	၃၄,၃၆၉	၃၂,၁၆၁	၂,၂၀၈	၉၃.၆
ကသာခရိုင် မြို့ပြ ကျေးလက်	၅၆၀,၀၀၉	၅၃၄,၉၆၉	၂၅,၀၄၀	၉၅.၅	၂၅၆,၇၉၂	၂၅၂,၆၈၇	၄,၁၀၅	၉၈.၄	၃၀၃,၂၁၇	၂၈၂,၂၈၂	၂၀,၉၃၅	၉၃.၁
	၆၆,၄၉၆	၆၅,၁၅၈	၁,၃၃၈	၉၈.၀	၂၉,၂၄၆	၂၈,၉၈၄	၂၆၂	၉၉.၁	၃၇,၂၅၀	၃၆,၁၇၄	၁,၀၇၆	၉၇.၁
	၄၉၃,၅၁၃	၄၆၉,၈၁၁	၂၃,၇၀၂	၉၅.၂	၂၂၇,၅၄၆	၂၂၃,၇၀၃	၃,၈၄၃	၉၈.၃	၂၆၅,၉၆၇	၂၄၆,၁၀၈	၁၉,၈၅၉	၉၂.၅

မြို့ပြ/ကျေးလက်	ပေါင်း				ကျား				မ			
	စုစုပေါင်း	စာတတ်သူ	စာမတတ်သူ	စာတတ်မြောက်မှု ရာခိုင်နှုန်း	စုစုပေါင်း	စာတတ်သူ	စာမတတ်သူ	စာတတ်မြောက်မှု ရာခိုင်နှုန်း	စုစုပေါင်း	စာတတ်သူ	စာမတတ်သူ	စာတတ်မြောက်မှု ရာခိုင်နှုန်း
ကသာမြို့နယ်	၁၀၇,၀၈၃	၁၀၃,၈၉၆	၃,၁၈၇	၉၇.၀	၅၀,၁၈၈	၄၉,၅၀၄	၆၈၄	၉၈.၆	၅၆,၈၉၅	၅၄,၃၉၂	၂,၅၀၃	၉၅.၆
မြို့ပြ	၁၇,၇၅၆	၁၇,၄၁၇	၃၃၉	၉၈.၁	၇,၈၉၅	၇,၈၃၆	၅၉	၉၉.၃	၉,၈၆၁	၉,၅၈၁	၂၈၀	၉၇.၂
ကျေးလက်	၈၉,၃၂၇	၈၆,၄၇၉	၂,၈၄၈	၉၆.၈	၄၂,၂၉၃	၄၁,၆၆၈	၆၂၅	၉၈.၅	၄၇,၀၃၄	၄၄,၈၁၁	၂,၂၂၃	၉၅.၃
အင်းတော်မြို့နယ်	၇၈,၂၈၂	၇၅,၄၂၅	၂,၈၅၇	၉၆.၄	၃၄,၉၉၄	၃၄,၄၇၁	၅၂၃	၉၈.၅	၄၃,၂၈၈	၄၀,၉၅၄	၂,၃၃၄	၉၄.၆
မြို့ပြ	၆,၂၀၆	၆,၀၉၄	၁၁၂	၉၈.၂	၂,၆၆၄	၂,၆၄၆	၁၈	၉၉.၃	၃,၅၄၂	၃,၄၄၈	၉၄	၉၇.၃
ကျေးလက်	၇၂,၀၇၆	၆၉,၃၃၁	၂,၇၄၅	၉၆.၂	၃၂,၃၃၀	၃၁,၈၂၅	၅၀၅	၉၈.၄	၃၉,၇၄၆	၃၇,၅၀၆	၂,၂၄၀	၉၄.၄
ထီးချိုင့်မြို့နယ်	၈၅,၅၅၀	၈၃,၂၅၈	၂,၂၉၂	၉၇.၃	၄၀,၄၁၀	၃၉,၈၉၂	၅၁၈	၉၈.၇	၄၅,၁၄၀	၄၃,၃၆၆	၁,၇၇၄	၉၆.၁
မြို့ပြ	၉,၄၉၃	၉,၃၆၈	၁၂၅	၉၈.၇	၄,၂၂၅	၄,၂၀၄	၂၁	၉၉.၅	၅,၂၆၈	၅,၁၆၄	၁၀၄	၉၈.၀
ကျေးလက်	၇၆,၀၅၇	၇၃,၈၉၀	၂,၁၆၇	၉၇.၂	၃၆,၁၈၅	၃၅,၆၈၈	၄၉၇	၉၈.၆	၃၉,၈၇၂	၃၈,၂၀၂	၁,၆၇၀	၉၅.၈
ဗန်းမောက်မြို့နယ်	၆၅,၂၅၄	၅၇,၉၇၈	၇,၂၇၆	၈၈.၈	၃၀,၀၈၆	၂၉,၁၈၉	၈၉၇	၉၇.၀	၃၅,၁၆၈	၂၈,၇၈၉	၆,၃၇၉	၈၁.၉
မြို့ပြ	၄,၂၂၀	၄,၁၀၃	၁၁၇	၉၇.၂	၁,၈၃၆	၁,၈၂၆	၁၀	၉၉.၅	၂,၃၈၄	၂,၂၇၇	၁၀၇	၉၅.၅
ကျေးလက်	၆၁,၀၃၄	၅၃,၈၇၅	၇,၁၅၉	၈၈.၃	၂၈,၂၅၀	၂၇,၃၆၃	၈၈၇	၉၆.၉	၃၂,၇၈၄	၂၆,၅၁၂	၆,၂၇၂	၈၀.၉
ကောလင်းမြို့နယ်	၁၀၂,၄၅၅	၉၈,၉၈၃	၃,၄၇၂	၉၆.၆	၄၇,၀၅၉	၄၆,၅၀၄	၅၅၅	၉၈.၈	၅၅,၃၉၆	၅၂,၄၇၉	၂,၉၁၇	၉၄.၇
မြို့ပြ	၁၅,၇၁၃	၁၅,၃၈၈	၃၂၅	၉၇.၉	၆,၈၈၉	၆,၈၀၀	၈၉	၉၈.၇	၈,၈၂၄	၈,၅၈၈	၂၃၆	၉၇.၃
ကျေးလက်	၈၆,၇၄၂	၈၃,၅၉၅	၃,၁၄၇	၉၆.၄	၄၀,၁၇၀	၃၉,၇၀၄	၄၆၆	၉၈.၈	၄၆,၅၇၂	၄၃,၈၉၁	၂,၆၈၁	၉၄.၂
ဝန်းသိုမြို့နယ်	၄၇,၉၅၉	၄၆,၂၈၅	၁,၆၇၄	၉၆.၅	၂၁,၈၅၆	၂၁,၅၂၂	၃၃၄	၉၈.၅	၂၆,၁၀၃	၂၄,၇၆၃	၁,၃၄၀	၉၄.၉
မြို့ပြ	၈,၃၇၁	၈,၁၅၈	၂၁၃	၉၇.၅	၃,၆၈၁	၃,၆၄၁	၄၀	၉၈.၉	၄,၆၉၀	၄,၅၁၇	၁၇၃	၉၆.၃
ကျေးလက်	၃၉,၅၈၈	၃၈,၁၂၇	၁,၄၆၁	၉၆.၃	၁၈,၁၇၅	၁၇,၈၈၁	၂၉၄	၉၈.၄	၂၁,၄၁၃	၂၀,၂၄၆	၁,၁၆၇	၉၄.၆
ပင်လည်ဘူး မြို့နယ်	၇၃,၄၂၆	၆၉,၁၄၄	၄,၂၈၂	၉၄.၂	၃၂,၁၉၉	၃၁,၆၀၅	၅၉၄	၉၈.၂	၄၁,၂၂၇	၃၇,၅၃၉	၃,၆၈၈	၉၁.၁
မြို့ပြ	၄,၇၃၇	၄,၆၃၀	၁၀၇	၉၇.၇	၂,၀၅၆	၂,၀၃၁	၂၅	၉၈.၈	၂,၆၈၁	၂,၅၉၉	၈၂	၉၆.၉
ကျေးလက်	၆၈,၆၈၉	၆၄,၅၁၄	၄,၁၇၅	၉၃.၉	၃၀,၁၄၃	၂၉,၅၇၄	၅၆၉	၉၈.၁	၃၈,၅၄၆	၃၄,၉၄၀	၃,၆၀၆	၉၀.၆

မြို့ပြ/ကျေးလက်	ပေါင်း				ကျား				မ			
	စုစုပေါင်း	စာတတ်သူ	စာမတတ်သူ	စာတတ်မြောက်မှု ရာခိုင်နှုန်း	စုစုပေါင်း	စာတတ်သူ	စာမတတ်သူ	စာတတ်မြောက်မှု ရာခိုင်နှုန်း	စုစုပေါင်း	စာတတ်သူ	စာမတတ်သူ	စာတတ်မြောက်မှု ရာခိုင်နှုန်း
ကလေးခရိုင်	၃၄၂,၉၉၄	၃၂၈,၉၅၉	၁၄,၀၃၅	၉၅.၉	၁၅၈,၉၀၇	၁၅၅,၂၇၁	၃,၆၃၆	၉၇.၇	၁၈၄,၀၈၇	၁၇၃,၆၈၈	၁၀,၃၉၉	၉၄.၄
မြို့ပြ	၉၇,၅၃၉	၉၃,၃၉၁	၄,၁၄၈	၉၅.၇	၄၃,၀၈၉	၄၂,၂၆၀	၈၂၉	၉၈.၁	၅၄,၄၅၀	၅၁,၁၃၁	၃,၃၁၉	၉၃.၉
ကျေးလက်	၂၄၅,၄၅၅	၂၃၅,၅၆၈	၉,၈၈၇	၉၆.၀	၁၁၅,၈၁၈	၁၁၃,၀၁၁	၂,၈၀၇	၉၇.၆	၁၂၉,၆၂၇	၁၂၂,၅၅၇	၇,၀၇၀	၉၄.၅
ကလေးမြို့နယ်	၂၃၃,၇၂၈	၂၂၂,၄၁၁	၁၁,၃၁၇	၉၅.၂	၁၀၈,၁၄၉	၁၀၅,၁၁၉	၃,၀၃၀	၉၇.၂	၁၂၅,၅၇၉	၁၁၇,၂၉၂	၈,၂၈၇	၉၃.၄
မြို့ပြ	၈၈,၇၈၀	၈၄,၇၀၅	၄,၀၇၅	၉၅.၄	၃၉,၂၁၁	၃၈,၄၀၂	၈၀၉	၉၇.၉	၄၉,၅၆၉	၄၆,၃၀၃	၃,၂၆၆	၉၃.၄
ကျေးလက်	၁၄၄,၉၄၈	၁၃၇,၇၀၆	၇,၂၄၂	၉၅.၀	၆၈,၉၃၈	၆၆,၇၁၇	၂,၂၂၁	၉၆.၈	၇၆,၀၁၀	၇၀,၉၈၉	၅,၀၂၁	၉၃.၄
ကလေးဝမြို့နယ်	၃၈,၄၃၁	၃၈,၁၁၈	၃၁၃	၉၉.၂	၁၈,၂၄၁	၁၈,၁၄၄	၉၇	၉၉.၅	၂၀,၁၉၀	၁၉,၉၇၄	၂၁၆	၉၈.၉
မြို့ပြ	၆,၃၀၁	၆,၂၇၀	၃၁	၉၉.၅	၂,၈၁၈	၂,၈၀၈	၁၀	၉၉.၆	၃,၄၈၃	၃,၄၆၂	၂၁	၉၉.၄
ကျေးလက်	၃၂,၁၃၀	၃၁,၈၄၈	၂၈၂	၉၉.၁	၁၅,၄၂၃	၁၅,၃၃၆	၈၇	၉၉.၄	၁၆,၇၀၇	၁၆,၅၁၂	၁၉၅	၉၈.၈
မင်းကင်းမြို့နယ်	၇၀,၈၃၅	၆၈,၄၃၀	၂,၄၀၅	၉၆.၆	၃၂,၅၁၇	၃၂,၀၀၈	၅၀၉	၉၈.၄	၃၈,၃၁၈	၃၆,၄၂၂	၁,၈၉၆	၉၅.၁
မြို့ပြ	၂,၄၅၈	၂,၄၁၆	၄၂	၉၈.၃	၁,၀၆၀	၁,၀၅၀	၁၀	၉၉.၁	၁,၃၉၈	၁,၃၆၆	၃၂	၉၇.၇
ကျေးလက်	၆၈,၃၇၇	၆၆,၀၁၄	၂,၃၆၃	၉၆.၅	၃၁,၄၅၇	၃၀,၉၅၈	၄၉၉	၉၈.၄	၃၆,၉၂၀	၃၅,၀၅၆	၁,၈၆၄	၉၅.၀
တမူးခရိုင်	၇၁,၉၈၁	၆၇,၉၄၂	၄,၀၃၉	၉၄.၄	၃၄,၇၂၃	၃၃,၆၈၂	၁,၀၄၁	၉၇.၀	၃၇,၂၅၈	၃၄,၂၆၀	၃,၉၉၈	၉၂.၀
မြို့ပြ	၃၈,၉၈၄	၃၆,၉၂၈	၂,၀၅၆	၉၄.၇	၁၈,၃၁၈	၁၇,၈၀၆	၅၁၂	၉၇.၂	၂၀,၆၆၆	၁၉,၁၂၂	၁,၅၄၄	၉၂.၅
ကျေးလက်	၃၂,၉၉၇	၃၁,၀၁၄	၁,၉၈၃	၉၄.၀	၁၆,၄၀၅	၁၅,၈၇၆	၅၂၉	၉၆.၈	၁၆,၅၉၂	၁၅,၁၃၈	၁,၄၅၄	၉၁.၂
တမူးမြို့နယ်	၃၈,၈၄၄	၃၇,၅၂၀	၁,၃၂၄	၉၆.၆	၁၈,၅၅၆	၁၈,၂၇၃	၂၈၃	၉၈.၅	၂၀,၂၈၈	၁၉,၂၄၇	၁,၀၄၁	၉၄.၉
မြို့ပြ	၂၉,၄၁၃	၂၈,၃၂၉	၁,၀၈၄	၉၆.၃	၁၃,၈၅၃	၁၃,၆၁၃	၂၄၀	၉၈.၃	၁၅,၅၆၀	၁၄,၇၁၆	၈၄၄	၉၄.၆
ကျေးလက်	၉,၄၃၁	၉,၁၉၁	၂၄၀	၉၇.၅	၄,၇၀၃	၄,၆၆၀	၄၃	၉၉.၁	၄,၇၂၈	၄,၅၃၁	၁၉၇	၉၅.၈
မြို့သစ်မြို့နယ်ခွဲ	၉,၆၇၀	၈,၉၇၉	၆၉၁	၉၂.၉	၄,၈၈၈	၄,၇၀၇	၁၈၁	၉၆.၃	၄,၇၈၂	၄,၂၇၂	၅၁၀	၈၉.၃
မြို့ပြ	၈၆၂	၈၃၅	၂၇	၉၆.၉	၄၃၀	၄၂၄	၆	၉၈.၆	၄၃၂	၄၁၁	၂၁	၉၅.၁
ကျေးလက်	၈,၈၀၈	၈,၁၄၄	၆၆၄	၉၂.၅	၄,၄၅၈	၄,၂၈၃	၁၇၅	၉၆.၁	၄,၃၅၀	၃,၈၆၁	၄၈၉	၈၈.၈

မြို့ပြ/ကျေးလက်	ပေါင်း				ကျား				မ			
	စုစုပေါင်း	စာတတ်သူ	စာမတတ်သူ	စာတတ် မြောက်မှု ရာခိုင်နှုန်း	စုစုပေါင်း	စာတတ်သူ	စာမတတ်သူ	စာတတ် မြောက်မှု ရာခိုင်နှုန်း	စုစုပေါင်း	စာတတ်သူ	စာမတတ်သူ	စာတတ် မြောက်မှု ရာခိုင်နှုန်း
ခါမ်းပါတ်မြို့နယ်ခွဲ	၂၃,၄၆၇	၂၁,၄၄၃	၂,၀၂၄	၉၁.၄	၁၁,၂၇၉	၁၀,၇၀၂	၅၇၇	၉၄.၉	၁၂,၁၈၈	၁၀,၇၄၁	၁,၄၄၇	၈၈.၁
မြို့ပြ	၈,၇၀၉	၇,၇၆၄	၉၄၅	၈၉.၁	၄,၀၃၅	၃,၇၆၉	၂၆၆	၉၃.၄	၄,၆၇၄	၃,၉၉၅	၆၇၉	၈၅.၅
ကျေးလက်	၁၄,၇၅၈	၁၃,၆၇၉	၁,၀၇၉	၉၂.၇	၇,၂၄၄	၆,၉၃၃	၃၁၁	၉၅.၇	၇,၅၁၄	၆,၇၄၆	၇၆၈	၈၉.၈
မော်လိုက်ခရိုင်	၁၀၃,၃၀၁	၁၀၀,၇၁၇	၂,၅၈၄	၉၇.၅	၄၆,၉၁၂	၄၆,၄၀၉	၅၀၃	၉၈.၉	၅၆,၃၈၉	၅၄,၃၀၈	၂,၀၈၁	၉၆.၃
မြို့ပြ	၁၂,၀၄၃	၁၁,၈၃၁	၂၁၂	၉၈.၂	၅,၄၇၀	၅,၄၀၁	၆၉	၉၈.၇	၆,၅၇၃	၆,၄၃၀	၁၃၃	၉၇.၈
ကျေးလက်	၉၁,၂၅၈	၈၈,၈၈၆	၂,၃၇၂	၉၇.၄	၄၁,၄၄၂	၄၁,၀၀၈	၄၃၄	၉၉.၀	၄၉,၈၁၆	၄၇,၈၇၈	၁,၉၃၈	၉၆.၁
မော်လိုက်မြို့နယ်	၃၃,၄၉၇	၃၂,၉၆၄	၅၃၃	၉၈.၄	၁၅,၅၀၆	၁၅,၃၇၃	၁၃၃	၉၉.၁	၁၇,၉၉၁	၁၇,၅၉၁	၄၀၀	၉၇.၈
မြို့ပြ	၅,၆၄၅	၅,၅၂၃	၁၂၂	၉၇.၈	၂,၆၂၀	၂,၅၇၆	၄၄	၉၈.၃	၃,၀၂၅	၂,၉၄၇	၇၈	၉၇.၄
ကျေးလက်	၂၇,၈၅၂	၂၇,၄၄၁	၄၁၁	၉၈.၅	၁၂,၈၈၆	၁၂,၇၉၇	၈၉	၉၉.၃	၁၄,၉၆၆	၁၄,၆၄၄	၃၂၂	၉၇.၈
ဖောင်းပြင်မြို့နယ်	၆၉,၈၀၄	၆၇,၇၅၃	၂,၀၅၁	၉၇.၁	၃၁,၄၀၆	၃၁,၀၃၆	၃၇၀	၉၈.၈	၃၈,၃၉၈	၃၆,၇၁၇	၁,၆၈၁	၉၅.၆
မြို့ပြ	၆,၃၉၈	၆,၃၀၈	၉၀	၉၈.၆	၂,၈၅၀	၂,၈၂၅	၂၅	၉၉.၁	၃,၅၄၈	၃,၄၈၃	၆၅	၉၈.၂
ကျေးလက်	၆၃,၄၀၆	၆၁,၄၄၅	၁,၉၆၁	၉၆.၉	၂၈,၅၅၆	၂၈,၂၁၁	၃၄၅	၉၈.၈	၃၄,၈၅၀	၃၃,၂၃၄	၁,၆၁၆	၉၅.၄
ခန္တီးခရိုင်	၂၁၀,၃၃၁	၁၅၄,၃၉၈	၅၅,၉၃၃	၇၃.၄	၉၉,၀၄၈	၇၇,၆၈၉	၂၁,၃၅၉	၇၈.၄	၁၁၁,၂၈၃	၇၆,၇၀၉	၃၄,၅၇၄	၆၈.၉
မြို့ပြ	၂၇,၀၄၈	၂၃,၆၀၆	၃,၄၄၂	၈၇.၃	၁၂,၆၇၃	၁၁,၅၄၈	၁,၁၂၅	၉၁.၁	၁၄,၃၇၅	၁၂,၀၅၈	၂,၃၁၇	၈၃.၉
ကျေးလက်	၁၈၃,၂၈၃	၁၃၀,၇၉၂	၅၂,၄၉၁	၇၁.၄	၈၆,၃၇၅	၆၆,၁၄၁	၂၀,၂၃၄	၇၆.၆	၉၆,၉၀၈	၆၄,၆၅၁	၃၂,၂၅၇	၆၆.၇
ခန္တီးမြို့နယ်	၂၄,၀၄၄	၁၉,၀၁၉	၅,၀၂၅	၇၉.၁	၁၁,၈၁၇	၉,၉၇၆	၁,၈၄၁	၈၄.၄	၁၂,၂၂၇	၉,၀၄၃	၃,၁၈၄	၇၄.၀
မြို့ပြ	၇,၂၇၄	၆,၄၄၆	၈၂၈	၈၈.၆	၃,၃၄၂	၃,၀၈၉	၂၅၃	၉၂.၄	၃,၉၃၂	၃,၃၅၇	၅၇၅	၈၅.၄
ကျေးလက်	၁၆,၇၇၀	၁၂,၅၇၃	၄,၁၉၇	၇၅.၀	၈,၄၇၅	၆,၈၈၇	၁,၅၈၈	၈၁.၃	၈,၂၉၅	၅,၆၈၆	၂,၆၀၉	၆၈.၅
ဟုမ္မလင်းမြို့နယ်	၁၂၀,၅၅၂	၁၁၁,၅၃၃	၉,၀၁၉	၉၂.၅	၅၅,၂၈၆	၅၃,၇၉၉	၁,၄၈၇	၉၇.၃	၆၅,၂၆၆	၅၇,၇၃၄	၇,၅၃၂	၈၈.၅
မြို့ပြ	၁၂,၀၃၁	၁၁,၆၅၁	၃၈၀	၉၆.၈	၅,၅၃၈	၅,၄၅၅	၈၃	၉၈.၅	၆,၄၉၃	၆,၁၉၆	၂၉၇	၉၅.၄
ကျေးလက်	၁၀၈,၅၂၁	၉၉,၈၈၂	၈,၆၃၉	၉၂.၀	၄၉,၇၄၈	၄၈,၃၄၄	၁,၄၀၄	၉၇.၂	၅၈,၇၇၃	၅၁,၅၃၈	၇,၂၃၅	၈၇.၇

မြို့ပြ/ကျေးလက်	ပေါင်း				ကျား				မ			
	စုစုပေါင်း	စာတတ်သူ	စာမတတ်သူ	စာတတ်မြောက်မှု ရာခိုင်နှုန်း	စုစုပေါင်း	စာတတ်သူ	စာမတတ်သူ	စာတတ်မြောက်မှု ရာခိုင်နှုန်း	စုစုပေါင်း	စာတတ်သူ	စာမတတ်သူ	စာတတ်မြောက်မှု ရာခိုင်နှုန်း
လေရှိုးမြို့နယ်	၄,၈၁၈	၃,၂၁၆	၁,၆၀၂	၆၆.၇	၂,၂၂၅	၁,၇၄၀	၄၈၅	၇၈.၂	၂,၅၉၃	၁,၄၇၆	၁,၁၁၇	၅၆.၉
မြို့ပြ	၈၃၅	၇၁၆	၁၁၉	၈၅.၇	၃၈၉	၃၆၃	၂၆	၉၃.၃	၄၄၆	၃၅၃	၉၃	၇၉.၁
ကျေးလက်	၃,၉၈၃	၂,၅၀၀	၁,၄၈၃	၆၂.၈	၁,၈၃၆	၁,၃၇၇	၄၅၉	၇၅.၀	၂,၁၄၇	၁,၁၂၃	၁,၀၂၄	၅၂.၃
လဟယ်မြို့နယ်	၂၅,၀၆၆	၅,၁၇၂	၁၉,၈၉၄	၂၀.၆	၁၂,၁၇၂	၃,၁၀၆	၉,၀၆၆	၂၅.၅	၁၂,၈၉၄	၂,၀၆၆	၁၀,၈၂၈	၁၆.၀
မြို့ပြ	၁,၆၉၀	၁,၁၃၅	၅၅၅	၆၇.၂	၈၄၅	၆၅၅	၁၉၀	၇၇.၅	၈၄၅	၄၈၀	၃၆၅	၅၆.၈
ကျေးလက်	၂၃,၃၇၆	၄,၀၃၇	၁၉,၃၃၉	၁၇.၃	၁၁,၃၂၇	၂,၄၅၁	၈,၈၇၆	၂၁.၆	၁၂,၀၄၉	၁,၅၈၆	၁၀,၄၆၃	၁၇.၂
နန်းယွန်းမြို့နယ်	၅,၄၄၀	၃,၂၈၁	၂,၁၅၉	၆၀.၃	၂,၇၅၀	၁,၈၉၇	၈၅၃	၆၉.၀	၂,၆၉၀	၁,၃၈၄	၁,၃၀၆	၅၁.၄
မြို့ပြ	၁,၃၇၅	၁,၁၀၇	၂၆၈	၈၀.၅	၆၉၀	၆၁၇	၇၃	၈၉.၄	၆၈၅	၄၉၀	၁၉၅	၇၁.၅
ကျေးလက်	၄,၀၆၅	၂,၁၇၄	၁,၈၉၁	၅၃.၅	၂,၀၆၀	၁,၂၈၀	၇၈၀	၆၂.၁	၂,၀၀၅	၈၉၄	၁,၁၁၁	၄၄.၆
မိုပိုင်လွတ်မြို့နယ်ခွဲ	၈၄၂	၇၂၁	၁၂၁	၈၅.၆	၄၀၉	၃၈၄	၂၅	၉၃.၉	၄၃၃	၃၃၇	၉၆	၇၇.၈
မြို့ပြ	၅၆၆	၅၁၄	၅၂	၉၀.၈	၂၇၉	၂၆၇	၁၂	၉၅.၇	၂၈၇	၂၄၇	၄၀	၈၆.၁
ကျေးလက်	၂၇၆	၂၀၇	၆၉	၇၅.၀	၁၃၀	၁၁၇	၁၃	၉၀.၀	၁၄၆	၉၀	၅၆	၆၁.၆
ဆွမ္မရာမြို့နယ်ခွဲ	၃,၃၁၄	၂,၁၁၈	၁,၁၉၆	၆၃.၉	၁,၄၄၆	၁,၁၈၇	၂၅၉	၈၂.၁	၁,၈၆၈	၉၃၁	၉၃၇	၄၉.၈
မြို့ပြ	၉၂၃	၆၆၇	၂၅၆	၇၂.၃	၄၀၃	၃၅၇	၄၆	၈၈.၆	၅၂၀	၃၁၀	၂၁၀	၅၉.၆
ကျေးလက်	၂,၃၉၁	၁,၄၅၁	၉၄၀	၆၀.၇	၁,၀၄၃	၈၃၀	၂၁၃	၇၉.၆	၁,၃၄၈	၆၂၁	၇၂၇	၄၆.၁
ထန်ပါခွေမြို့နယ်ခွဲ	၂,၉၅၁	၁,၄၅၇	၁,၄၉၄	၄၉.၄	၁,၅၀၃	၇၇၇	၇၂၆	၅၁.၇	၁,၄၄၈	၆၈၀	၇၆၈	၄၇.၀
မြို့ပြ	၄၇၄	၂၁၅	၂၅၉	၄၅.၄	၂၄၈	၁၀၀	၁၄၈	၄၀.၃	၂၂၆	၁၁၅	၁၁၁	၅၀.၉
ကျေးလက်	၂,၄၇၇	၁,၂၄၂	၁,၂၃၅	၅၀.၁	၁,၂၅၅	၆၇၇	၅၇၈	၅၃.၉	၁,၂၂၂	၅၆၅	၆၅၇	၄၆.၂
ပန်ဆောင်မြို့နယ်ခွဲ	၉,၁၉၅	၅,၁၁၀	၄,၀၈၅	၅၅.၆	၄,၆၉၀	၃,၀၃၁	၁,၆၅၉	၆၄.၆	၄,၅၀၅	၂,၀၇၉	၂,၄၂၆	၄၆.၁
မြို့ပြ	၁,၂၉၅	၉၆၇	၃၂၈	၇၄.၇	၆၃၆	၅၃၄	၁၀၂	၈၄.၀	၆၅၉	၄၃၃	၂၂၆	၆၅.၇
ကျေးလက်	၇,၉၀၀	၄,၁၄၃	၃,၇၅၇	၅၂.၄	၄,၀၅၄	၂,၄၉၇	၁,၅၅၇	၆၁.၆	၃,၈၄၆	၁,၆၄၆	၂,၂၀၀	၄၂.၈

မြို့ပြ/ကျေးလက်	ပေါင်း				ကျား				မ			
	စုစုပေါင်း	စာတတ်သူ	စာမတတ်သူ	စာတတ်မြောက်မှု ရာခိုင်နှုန်း	စုစုပေါင်း	စာတတ်သူ	စာမတတ်သူ	စာတတ်မြောက်မှု ရာခိုင်နှုန်း	စုစုပေါင်း	စာတတ်သူ	စာမတတ်သူ	စာတတ်မြောက်မှု ရာခိုင်နှုန်း
ခုံတီးမြို့နယ်ခွဲ မြို့ပြ ကျေးလက်	၁၄,၁၀၉	၂,၇၇၁	၁၁,၃၃၈	၁၉.၆	၆,၇၅၀	၁,၇၉၂	၄,၉၅၈	၂၆.၅	၇,၃၅၉	၉၇၉	၆,၃၈၀	၁၃.၃
	၅၈၅	၁၈၈	၃၉၇	၃၂.၁	၃၀၃	၁၁၁	၁၉၂	၃၆.၆	၂၈၂	၇၇	၂၀၅	၂၇.၃
	၁၃,၅၂၄	၂,၅၈၃	၁၀,၉၄၁	၁၉.၁	၆,၄၄၇	၁,၆၈၁	၄,၇၆၆	၂၆.၁	၇,၀၇၇	၉၀၂	၆,၁၇၅	၁၂.၇
ယင်းမာပင်ခရိုင် မြို့ပြ ကျေးလက်	၃၈၁,၇၀၅	၃၅၃,၃၆၃	၂၈,၃၄၂	၉.၂၆	၁၆၈,၃၂၆	၁၆၂,၈၀၄	၅,၅၂၂	၉၆.၇	၂၁၃,၃၇၉	၁၉၀,၅၅၉	၂၂,၈၂၀	၈၉.၃
	၁၃,၇၉၀	၁၃,၅၀၈	၂၈၂	၉၈.၀	၅,၈၈၆	၅,၈၄၁	၄၅	၉၉.၂	၇,၉၀၄	၇,၆၆၇	၂၃၇	၉၇.၀
	၃၆၇,၉၁၅	၃၃၉,၈၅၅	၂၈,၀၆၀	၉.၂	၁၆၂,၄၄၀	၁၅၆,၉၆၃	၅,၄၇၇	၉၆.၆	၂၀၅,၄၇၅	၁၈၂,၈၉၂	၂၂,၅၈၃	၈၉.၀
ယင်းမာပင်မြို့နယ် မြို့ပြ ကျေးလက်	၁၀၁,၅၉၈	၉၅,၅၁၃	၆,၀၈၅	၉.၄	၄၅,၇၀၀	၄၄,၈၁၇	၈၈၃	၉၈.၁	၅၅,၈၉၈	၅၀,၆၉၆	၅,၂၀၂	၉၀.၇
	၃,၅၀၀	၃,၄၅၆	၄၄	၉၈.၇	၁,၅၃၇	၁,၅၃၁	၆	၉၉.၆	၁,၉၆၃	၁,၉၂၅	၃၈	၉၈.၁
	၉၈,၀၉၈	၉၂,၀၅၇	၆,၀၄၁	၉.၃	၄၄,၁၆၃	၄၃,၂၈၆	၈၇၇	၉၈.၀	၅၃,၉၃၅	၄၈,၇၇၁	၅,၁၆၄	၉၀.၄
ဆားလင်းကြီးမြို့နယ် မြို့ပြ ကျေးလက်	၈၇,၁၁၁	၈၁,၇၉၆	၅,၃၁၅	၉.၃	၃၇,၃၁၀	၃၆,၂၁၇	၁,၀၉၃	၉၇.၁	၄၉,၈၀၁	၄၅,၅၇၉	၄,၂၂၂	၉၁.၅
	၃,၈၇၀	၃,၇၉၈	၇၂	၉၈.၁	၁,၆၀၄	၁,၅၉၁	၁၃	၉၉.၂	၂,၂၆၆	၂,၂၀၇	၅၉	၉၇.၄
	၈၃,၂၄၁	၇၇,၉၉၈	၅,၂၄၃	၉.၃	၃၅,၇၀၆	၃၄,၆၂၆	၁,၀၈၀	၉၇.၀	၄၇,၅၃၅	၄၃,၃၇၂	၄,၁၆၃	၉၁.၂
ပုလဲမြို့နယ် မြို့ပြ ကျေးလက်	၁၀၀,၇၄၆	၈၉,၁၇၅	၁၁,၅၇၁	၈.၅	၄၄,၆၀၈	၄၂,၂၅၈	၂,၃၅၀	၉၄.၇	၅၆,၁၃၈	၄၆,၉၁၇	၉,၂၂၁	၈၃.၆
	၂,၈၆၇	၂,၇၈၆	၈၁	၉၇.၂	၁,၂၅၇	၁,၂၄၇	၁၀	၉၉.၂	၁,၆၁၀	၁,၅၃၉	၆၁	၉၅.၆
	၉၇,၈၇၉	၈၆,၃၈၉	၁၁,၄၉၀	၈.၃	၄၃,၃၅၁	၄၁,၀၁၁	၂,၃၄၀	၉၄.၆	၅၄,၅၂၈	၄၅,၃၇၈	၉,၁၅၀	၈၃.၂
ကနိမြို့နယ် မြို့ပြ ကျေးလက်	၉၂,၂၅၀	၈၆,၈၇၉	၅,၃၇၁	၉.၄	၄၀,၇၀၈	၃၉,၅၁၂	၁,၁၉၆	၉၇.၁	၅၁,၅၄၂	၄၇,၃၆၇	၄,၁၇၅	၉၁.၉
	၃,၅၅၃	၃,၄၆၈	၈၅	၉၇.၆	၁,၄၈၈	၁,၄၇၂	၁၆	၉၈.၉	၂,၀၆၅	၁,၉၉၆	၆၉	၉၆.၇
	၈၈,၆၉၇	၈၃,၄၁၁	၅,၂၈၆	၉.၄	၃၉,၂၂၀	၃၈,၀၄၀	၁,၁၈၀	၉၇.၀	၄၉,၄၇၇	၄၅,၃၇၁	၄,၁၀၆	၉၁.၇

ဇယား (ဃ - ၃)။ အသက် (၅) နှစ်နှင့်အထက်လူဦးရေကို အသက်အပိုင်းအခြားနှင့် ကျောင်းတက်ရောက်မှုအခြေအနေအလိုက် ကျား/မ ခွဲခြားဖော်ပြသောဇယား

အသက်	ပေါင်း					ကျား					မ				
	စုစုပေါင်း	ကျောင်းတက် နေသူ	ကျောင်းတက် ဖူးသူ	ကျောင်းမနေ သုံးသူ	ရှာဖွေရန် နေသူရခိုင်နှုန်း	စုစုပေါင်း	ကျောင်းတက် နေသူ	ကျောင်းတက် ဖူးသူ	ကျောင်းမနေ သုံးသူ	ရှာဖွေရန် နေသူရခိုင်နှုန်း	စုစုပေါင်း	ကျောင်းတက် နေသူ	ကျောင်းတက် ဖူးသူ	ကျောင်းမနေ သုံးသူ	ရှာဖွေရန် နေသူရခိုင်နှုန်း
စစ်ကိုင်းတိုင်း ဒေသကြီး	၄,၆၀၈,၅၂၀	၉၃၇,၈၂၃	၃,၂၉၁,၇၆၄	၃၇၈,၉၃၃	၂၀.၃	၂,၁၀၄,၄၁၀	၄၅၆,၄၁၁	၁,၅၁၄,၂၁၅	၁၃၃,၇၈၄	၂၁.၇	၂,၅၀၄,၁၁၀	၄၈၁,၄၁၂	၁,၇၇၇,၅၄၉	၂၄၅,၁၄၉	၁၉.၂
၅	၉၄,၇၅၀	၃၄,၉၃၇	၄,၇၃၇	၅၅,၀၇၆	၃၆.၉	၄၇,၉၅၈	၁၇,၂၇၈	၂,၃၅၈	၂၈,၃၂၂	၃၆.၀	၄၆,၇၉၂	၁၇,၆၅၉	၂,၃၇၉	၂၆,၇၅၄	၃၇.၇
၆	၉၈,၇၄၂	၈၁,၁၂၃	၇,၉၈၀	၉,၆၃၉	၈၂.၂	၄၉,၇၉၉	၄၀,၈၄၁	၃,၉၄၃	၅,၀၁၅	၈၂.၀	၄၈,၉၄၃	၄၀,၂၈၂	၄,၀၃၇	၄,၆၂၄	၈၂.၃
၇	၁၀၄,၆၆၇	၉၁,၂၈၀	၉,၅၄၃	၃,၈၄၄	၈၇.၂	၅၂,၄၁၀	၄၅,၅၆၀	၄,၈၅၀	၂,၀၀၀	၈၆.၉	၅၂,၂၅၇	၄၅,၇၂၀	၄,၆၉၃	၁,၈၄၄	၈၇.၅
၈	၉၇,၉၂၄	၈၅,၇၉၁	၉,၂၄၀	၂,၈၉၃	၈၇.၆	၄၈,၄၈၀	၄၂,၃၈၇	၄,၆၀၅	၁,၄၈၈	၈၇.၄	၄၉,၄၄၄	၄၃,၄၀၄	၄,၆၃၅	၁,၄၀၅	၈၇.၈
၉	၉၉,၂၄၂	၈၇,၄၉၀	၉,၇၇၄	၁,၉၇၈	၈၈.၂	၄၉,၄၀၆	၄၃,၄၇၈	၄,၉၂၅	၉၇၃	၈၈.၀	၄၉,၈၃၆	၄၄,၀၁၂	၄,၈၁၉	၁,၀၀၅	၈၈.၃
၁၀	၁၀၄,၂၄၆	၉၀,၁၇၉	၁၁,၆၈၉	၂,၃၇၈	၈၆.၅	၅၁,၉၆၃	၄၄,၉၈၄	၅,၈၀၈	၁,၁၇၁	၈၆.၆	၅၂,၂၈၃	၄၅,၁၉၅	၅,၈၈၁	၁,၂၀၇	၈၆.၄
၁၁	၉၅,၅၃၄	၈၁,၃၆၄	၁၂,၈၆၁	၁,၃၀၉	၈၅.၂	၄၆,၈၃၈	၃၉,၉၃၁	၆,၂၅၈	၆၄၉	၈၅.၃	၄၈,၆၉၆	၄၁,၄၃၃	၆,၆၀၃	၆၆၀	၈၅.၁
၁၂	၁၀၆,၂၇၉	၈၄,၂၅၄	၂၀,၂၅၀	၁,၇၇၅	၇၉.၃	၅၂,၀၇၇	၄၁,၄၄၆	၉,၇၅၉	၈၇၂	၇၉.၆	၅၄,၂၀၂	၄၂,၈၀၈	၁၀,၄၉၁	၉၀၃	၇၉.၀
၁၃	၁၀၈,၅၂၇	၇၆,၇၂၁	၂၉,၉၉၀	၁,၈၁၆	၇၀.၇	၅၂,၆၆၉	၃၇,၅၇၂	၁၄,၅၁၀	၈၈၇	၇၀.၉	၅၅,၅၅၈	၃၉,၁၄၉	၁၅,၄၈၀	၉၂၉	၇၀.၅
၁၄	၉၉,၆၄၀	၅၇,၅၂၇	၄၀,၃၅၉	၁,၇၅၄	၅၇.၇	၄၇,၃၇၂	၂၇,၄၈၉	၁၉,၀၄၆	၈၃၇	၅၈.၀	၅၂,၂၆၈	၃၀,၀၃၈	၂၁,၃၁၃	၉၁၇	၅၇.၅
၁၅	၉၂,၉၈၅	၄၁,၆၅၀	၄၉,၀၄၆	၂,၂၈၉	၄၄.၈	၄၄,၅၄၂	၁၉,၇၈၀	၂၃,၆၉၄	၁,၀၆၈	၄၄.၄	၄၈,၄၄၃	၂၁,၈၇၀	၂၅,၃၅၂	၁,၂၂၁	၄၅.၁
၁၆	၈၆,၆၉၇	၃၁,၆၀၈	၅၃,၁၈၇	၁,၉၀၂	၃၆.၅	၄၀,၇၂၀	၁၄,၃၁၁	၂၅,၅၅၇	၈၅၂	၃၅.၁	၄၅,၉၇၇	၁၇,၂၉၇	၂၇,၆၈၀	၁,၀၅၀	၃၇.၆
၁၇	၉၀,၄၄၀	၂၅,၃၀၂	၆၃,၂၂၂	၁,၉၁၆	၂၈.၀	၄၁,၉၆၈	၁၀,၉၄၈	၃၀,၁၅၃	၈၆၇	၂၆.၁	၄၈,၄၇၂	၁၄,၃၅၄	၃၃,၀၆၉	၁,၀၄၉	၂၉.၆
၁၈	၉၅,၄၉၃	၂၀,၁၃၁	၇၂,၆၂၃	၂,၇၃၉	၂၁.၁	၄၃,၇၁၆	၈,၅၆၅	၃၃,၉၃၇	၁,၂၁၄	၁၉.၆	၅၁,၇၇၇	၁၁,၅၆၆	၃၈,၆၈၆	၁,၅၅၅	၂၂.၃
၁၉	၇၉,၀၈၂	၁၃,၁၃၂	၆၄,၂၀၅	၁,၇၄၅	၁၆.၆	၃၆,၀၅၀	၅,၆၆၉	၂၉,၅၆၈	၈၁၃	၁၅.၇	၄၃,၀၃၂	၇,၄၆၃	၃၄,၆၃၇	၉၃၂	၁၇.၃
၂၀	၉၇,၅၆၄	၉,၆၀၉	၈၄,၁၈၈	၃,၇၆၇	၉.၈	၄၃,၉၃၀	၄,၃၂၁	၃၇,၉၆၈	၁,၆၄၁	၉.၈	၅၃,၆၃၄	၅,၂၈၈	၄၆,၂၂၀	၂,၁၂၆	၉.၉
၂၁	၇၆,၀၅၇	၅,၅၇၀	၆၈,၆၄၂	၁,၈၄၅	၇.၃	၃၃,၈၆၃	၂,၆၃၈	၃၀,၄၄၄	၇၈၁	၇.၈	၄၂,၁၉၄	၂,၉၃၂	၃၈,၁၉၈	၁,၀၆၄	၆.၉
၂၂	၇၉,၀၀၇	၃,၆၈၇	၇၃,၀၉၈	၂,၂၂၂	၄.၇	၃၅,၃၃၆	၁,၇၄၂	၃၂,၆၄၁	၉၅၃	၄.၉	၄၃,၆၇၁	၁,၉၄၅	၄၀,၄၅၇	၁,၂၆၉	၄.၅
၂၃	၇၉,၄၈၆	၂,၃၀၈	၇၄,၇၂၀	၂,၄၅၈	၂.၉	၃၅,၅၉၅	၁,၁၈၁	၃၃,၄၀၄	၁,၀၁၀	၃.၃	၄၃,၈၉၁	၁,၁၂၇	၄၁,၃၁၆	၁,၄၄၈	၂.၆
၂၄	၆၉,၇၅၉	၁,၄၁၅	၆၆,၁၄၁	၂,၂၀၃	၂.၀	၃၁,၀၀၉	၇၀၀	၂၉,၃၉၄	၉၁၅	၂.၃	၃၈,၇၅၀	၇၁၅	၃၆,၇၄၇	၁,၂၈၈	၁.၈

အသက်	ပေါင်း					ကျား					မ				
	စုစုပေါင်း	ကျောင်းတက် နေသူ	ကျောင်းတက် ဖူးသူ	ကျောင်းမနေ ဘူးသူ	ကျောင်းတက် နေသူရာခိုင်နှုန်း	စုစုပေါင်း	ကျောင်းတက် နေသူ	ကျောင်းတက် ဖူးသူ	ကျောင်းမနေ ဘူးသူ	ကျောင်းတက် နေသူရာခိုင်နှုန်း	စုစုပေါင်း	ကျောင်းတက် နေသူ	ကျောင်းတက် ဖူးသူ	ကျောင်းမနေ ဘူးသူ	ကျောင်းတက် နေသူရာခိုင်နှုန်း
၂၅	၉၂,၆၄၅	၁,၃၅၀	၈၇,၀၅၂	၄,၂၄၃	၁.၅	၄၁,၉၇၇	၆၈၈	၃၉,၅၅၉	၁,၇၄၀	၁.၆	၅၀,၆၆၈	၆၆၂	၄၇,၅၀၃	၂,၅၀၃	၁.၃
၂၆	၇၁,၀၂၆	၈၄၈	၆၇,၈၀၄	၂,၃၇၄	၁.၂	၃၂,၀၀၆	၄၁၄	၃၀,၅၈၇	၁,၀၀၅	၁.၃	၃၉,၀၂၀	၄၃၄	၃၇,၂၁၇	၁,၃၆၉	၁.၁
၂၇	၈၀,၉၉၁	၈၆၇	၇၇,၀၅၁	၃,၀၇၃	၁.၁	၃၆,၇၃၃	၄၅၇	၃၅,၀၃၉	၁,၂၃၇	၁.၂	၄၄,၂၅၈	၄၁၀	၄၂,၀၁၂	၁,၈၃၆	၀.၉
၂၈	၈၄,၀၈၈	၇၃၈	၇၉,၈၃၈	၃,၅၁၂	၀.၉	၃၇,၇၆၉	၃၄၄	၃၆,၀၄၅	၁,၃၈၀	၀.၉	၄၆,၃၁၉	၃၉၄	၄၃,၇၉၃	၂,၁၃၂	၀.၉
၂၉	၇၄,၉၂၁	၅၈၅	၇၁,၆၀၇	၂,၇၂၉	၀.၈	၃၃,၈၂၈	၂၆၇	၃၂,၅၂၇	၁,၀၃၄	၀.၈	၄၁,၀၉၃	၃၁၈	၃၉,၀၈၀	၁,၆၉၅	၀.၈
၃၀ - ၃၄	၃၉၀,၉၅၁	၂,၂၀၀	၃၆၉,၉၄၆	၁၈,၈၀၅	၀.၆	၁၇၈,၆၄၃	၁,၀၀၉	၁၇၀,၄၇၇	၇,၁၅၇	၀.၆	၂၁၂,၃၀၈	၁,၁၉၁	၁၉၉,၄၆၉	၁၁,၆၄၈	၀.၆
၃၅ - ၃၉	၃၆၇,၅၁၈	၁,၄၃၆	၃၄၅,၀၈၆	၂၀,၉၉၆	၀.၄	၁၆၇,၇၃၁	၆၀၃	၁၅၉,၃၀၆	၇,၄၂၂	၀.၄	၁၉၉,၇၈၇	၈၃၃	၁၉၈,၇၈၀	၁၃,၁၇၄	၀.၄
၄၀ - ၄၄	၃၃၅,၇၁၂	၁,၀၃၅	၃၁၁,၈၄၀	၂၂,၈၃၇	၀.၃	၁၅၂,၄၆၄	၄၂၆	၁၄၉,၉၅၀	၈,၀၈၈	၀.၃	၁၈၃,၂၄၈	၆၀၉	၁၆၇,၈၉၀	၁၄,၇၄၉	၀.၃
၄၅ - ၄၉	၃၀၅,၃၅၉	၇၇၂	၂၉၈,၃၈၅	၂၆,၂၁၂	၀.၃	၁၃၆,၉၅၄	၃၁၀	၁၂၈,၀၉၂	၈,၅၅၂	၀.၂	၁၆၈,၄၀၅	၄၆၂	၁၅၅,၂၉၃	၁၃,၆၅၀	၀.၃
၅၀ နှစ်နှင့်အထက်	၉၄၉,၁၈၈	၂,၉၁၄	၇၇၇,၆၆၀	၁၆၈,၆၁၄	၀.၃	၄၀၀,၃၀၄	၁,၀၇၂	၃၅၅,၇၉၁	၄၃,၄၄၁	၀.၃	၅၄၈,၈၈၄	၁,၈၄၂	၄၂၁,၈၆၉	၁၂၅,၁၇၃	၀.၃
စစ်ကိုင်းခရိုင်	၄၅၁,၂၀၅	၇၁,၆၂၇	၃၅၇,၉၁၅	၂၁,၆၆၃	၁.၅	၂၀၁,၂၂၅	၃၄,၂၁၉	၁၅၉,၅၆၈	၇,၄၃၈	၁.၇	၂၄၉,၉၈၀	၃၇,၄၀၈	၁၉၈,၃၄၇	၁၄,၂၂၅	၁.၅
၅	၇,၅၉၀	၂,၅၉၇	၆၇၇	၄,၃၁၆	၃၄.၂	၃,၈၆၅	၁,၂၇၃	၃၂၄	၂,၂၆၈	၃၂.၉	၃,၇၂၅	၁,၃၂၄	၃၅၃	၂,၀၄၈	၃၅.၅
၆	၇,၉၂၇	၆,၃၈၈	၁,၀၁၈	၅၂၁	၈၀.၆	၃,၉၅၁	၃,၁၄၆	၅၀၃	၃၀၂	၇၉.၆	၃,၉၇၆	၃,၂၄၂	၅၁၅	၂၁၉	၈၁.၅
၇	၈,၁၃၁	၆,၇၇၆	၁,၁၇၁	၁၈၄	၈၃.၃	၄,၁၁၆	၃,၄၂၃	၅၉၀	၁၀၃	၈၃.၂	၄,၀၁၅	၃,၃၅၃	၅၈၁	၈၁	၈၃.၅
၈	၇,၄၇၂	၆,၂၁၇	၁,၁၄၇	၁၀၈	၈၃.၂	၃,၆၇၄	၃,၀၃၁	၅၈၂	၆၁	၈၂.၅	၃,၇၉၈	၃,၁၈၆	၅၆၅	၄၇	၈၃.၉
၉	၇,၆၃၂	၆,၃၇၅	၁,၁၇၈	၇၉	၈၃.၅	၃,၇၄၆	၃,၀၉၄	၆၁၀	၄၂	၈၂.၆	၃,၈၈၆	၃,၂၈၁	၅၆၈	၃၇	၈၄.၄
၁၀	၈,၂၈၂	၆,၆၆၃	၁,၅၃၂	၈၇	၈၀.၅	၄,၀၃၄	၃,၂၂၉	၇၅၆	၄၉	၈၀.၀	၄,၂၄၈	၃,၄၃၄	၇၇၆	၃၈	၈၀.၈
၁၁	၇,၆၄၁	၅,၉၆၀	၁,၅၈၀	၁၀၁	၇၈.၀	၃,၆၃၅	၂,၈၄၁	၇၄၉	၄၅	၇၈.၂	၄,၀၀၆	၃,၁၁၉	၈၃၁	၅၆	၇၇.၉
၁၂	၈,၂၈၇	၅,၈၆၉	၂,၃၂၆	၉၂	၇၀.၈	၃,၉၃၇	၂,၇၉၄	၁,၀၉၈	၄၅	၇၁.၀	၄,၃၅၀	၃,၀၇၅	၁,၂၂၈	၄၇	၇၀.၇
၁၃	၈,၆၈၄	၅,၄၇၂	၃,၁၀၃	၁၀၉	၆၃.၀	၄,၂၇၁	၂,၇၀၂	၁,၅၁၅	၅၄	၆၃.၃	၄,၄၁၃	၂,၇၇၀	၁,၅၈၈	၅၅	၆၂.၈
၁၄	၈,၅၁၇	၄,၄၄၆	၃,၉၈၆	၈၅	၅၂.၂	၄,၀၀၀	၂,၀၉၈	၁,၈၅၂	၅၀	၅၂.၅	၄,၅၁၇	၂,၃၄၈	၂,၁၃၄	၃၅	၅၂.၀
၁၅	၇,၉၉၇	၃,၃၁၅	၄,၅၇၄	၁၀၈	၄၁.၅	၃,၇၈၉	၁,၅၃၈	၂,၁၈၇	၆၄	၄၀.၆	၄,၂၀၈	၁,၇၇၇	၂,၃၈၇	၄၄	၄၂.၂
၁၆	၇,၂၆၁	၂,၅၃၂	၄,၆၁၉	၁၁၀	၃၄.၉	၃,၄၂၁	၁,၁၆၃	၂,၂၀၂	၅၆	၃၄.၀	၃,၈၄၀	၁,၃၆၉	၂,၄၇၁	၅၄	၃၅.၇

အသက်	ပေါင်း					ကျား					မ				
	စုစုပေါင်း	ကျောင်းတက် နေသူ	ကျောင်းတက် ဖူးသူ	ကျောင်းမနေ သူ	ကျောင်းတက် နေသူရရှိခဲ့မှုနှုန်း	စုစုပေါင်း	ကျောင်းတက် နေသူ	ကျောင်းတက် ဖူးသူ	ကျောင်းမနေ သူ	ကျောင်းတက် နေသူရရှိခဲ့မှုနှုန်း	စုစုပေါင်း	ကျောင်းတက် နေသူ	ကျောင်းတက် ဖူးသူ	ကျောင်းမနေ သူ	ကျောင်းတက် နေသူရရှိခဲ့မှုနှုန်း
၁၇	၇,၇၇၇	၂,၁၉၄	၅,၄၅၂	၁၃၁	၂၈.၂	၃,၆၄၀	၉၅၂	၂,၆၂၄	၆၄	၂၆.၂	၄,၁၃၇	၁,၂၄၂	၂,၈၂၈	၆၇	၃၀.၀
၁၈	၈,၂၃၀	၁,၈၄၀	၆,၂၄၉	၁၄၁	၂၂.၄	၃,၇၄၇	၇၈၆	၂,၈၉၇	၆၄	၂၁.၀	၄,၄၈၃	၁,၀၅၄	၃,၃၅၂	၇၇	၂၃.၅
၁၉	၇,၀၈၁	၁,၃၀၆	၅,၆၇၄	၁၀၁	၁၈.၄	၃,၂၆၅	၅၆၀	၂,၆၅၈	၄၇	၁၇.၂	၃,၈၁၆	၇၄၆	၃,၀၁၆	၅၄	၁၉.၅
၂၀	၈,၉၇၅	၉၆၈	၇,၈၁၄	၁၉၃	၁၀.၈	၄,၀၀၅	၄၁၃	၃,၅၁၁	၈၁	၁၀.၃	၄,၉၇၀	၅၅၅	၄,၃၀၃	၁၁၂	၁၁.၂
၂၁	၇,၃၇၅	၆၀၅	၆,၆၄၈	၁၂၂	၈.၂	၃,၂၆၇	၂၉၃	၂,၉၇၅	၄၉	၉.၀	၄,၁၀၈	၃၁၂	၃,၇၉၆	၇၃	၇.၆
၂၂	၇,၅၄၅	၃၈၃	၇,၀၂၃	၁၃၉	၅.၁	၃,၃၅၀	၁၇၇	၃,၁၀၆	၅၇	၅.၃	၄,၁၉၅	၂၀၆	၃,၉၈၉	၈၂	၄.၉
၂၃	၇,၃၂၁	၂၀၃	၆,၉၆၃	၁၅၅	၂.၈	၃,၂၇၁	၉၇	၃,၁၁၀	၆၄	၃.၀	၄,၀၅၀	၁၀၆	၃,၉၄၄	၉၁	၂.၆
၂၄	၆,၄၄၇	၁၁၉	၆,၂၂၇	၁၀၁	၁.၈	၂,၈၂၁	၅၅	၂,၇၆၄	၃၂	၁.၉	၃,၆၂၆	၆၄	၃,၅၆၂	၆၉	၁.၈
၂၅	၈,၅၈၁	၁၂၀	၈,၂၄၆	၂၁၅	၁.၄	၃,၈၆၉	၅၄	၃,၈၂၅	၈၈	၁.၄	၄,၇၁၂	၆၆	၄,၆၄၆	၁၂၇	၁.၄
၂၆	၆,၇၅၀	၈၄	၆,၅၄၄	၁၂၂	၁.၂	၂,၉၅၆	၃၅	၂,၉၂၁	၄၅	၁.၂	၃,၇၉၄	၄၉	၃,၆၆၈	၇၇	၁.၃
၂၇	၇,၃၉၇	၈၇	၇,၁၃၅	၁၇၅	၁.၂	၃,၂၂၅	၄၄	၃,၁၈၆	၇၅	၁.၄	၄,၁၇၂	၄၃	၄,၁၂၉	၁၀၀	၁.၀
၂၈	၇,၈၂၄	၆၄	၇,၆၀၁	၁၅၉	၀.၈	၃,၅၂၄	၂၆	၃,၄၄၈	၅၀	၀.၇	၄,၃၀၀	၃၈	၄,၁၅၃	၁၀၉	၀.၉
၂၉	၇,၂၆၄	၅၇	၇,၀၅၇	၁၅၀	၀.၈	၃,၁၉၈	၂၄	၃,၁၇၄	၅၆	၀.၈	၄,၀၆၆	၃၃	၃,၉၃၃	၉၄	၀.၈
၃၀ - ၃၄	၃,၈၆၈	၂၁၈	၃,၅၉၇	၉၄၃	၀.၆	၁,၇၃၆	၈၅	၁,၆၅၁	၃၄၀	၀.၅	၂,၁၃၈	၁၃၃	၂,၀၀၅	၆၀၃	၀.၆
၃၅ - ၃၉	၃,၄၄၆	၁၄၈	၃,၂၉၈	၁၀၆	၀.၄	၁,၆၆၇	၆၈	၁,၆၀၂	၄၁၃	၀.၄	၂,၈၃၉	၈၀	၂,၇၅၉	၇၅၅	၀.၄
၄၀ - ၄၄	၃,၅၅၀	၉၁	၃,၄၅၉	၁၂၃	၀.၃	၁,၅၆၆	၂၉	၁,၅၃၇	၄၀၉	၀.၂	၃,၉၅၄	၆၂	၃,၈၉၂	၈၅၅	၀.၃
၄၅ - ၄၉	၃,၃၈၂	၈၉	၃,၂၉၅	၁၄၇	၀.၃	၁,၄၉၁	၃၆	၁,၄၅၅	၄၄၆	၀.၂	၃,၈၆၁	၅၃	၃,၈၀၈	၁,၀၃၂	၀.၃
၅၀ နှစ်နှင့်အထက်	၁၁၁,၆၈၁	၄၄၁	၁၀၂,၂၀၄	၉,၀၃၆	၀.၄	၄၆,၀၇၄	၁၅၃	၄၅,၉၀၂	၁,၉၁၉	၀.၃	၆၅,၆၀၇	၂၈၈	၆၅,၃၁၉	၇,၀၀၁	၀.၄
ရွှေဘိုခရိုင်	၁,၂၇၈,၅၀၉	၂၄၂,၄၈၈	၉၄၇,၇၉၈	၈၈,၂၂၃	၁၉.၀	၅၇၃,၈၇၂	၁၁၈,၁၃၇	၄၅၅,၇၃၅	၂၇,၉၈၁	၂၀.၆	၇၀၄,၆၃၇	၁၂၄,၃၅၁	၅၈၀,၀၄၄	၆၀,၂၄၂	၁၇.၆
၅	၂၄,၄၃၀	၉,၁၇၈	၁၅,၂၅၂	၁,၉၉၀	၃၇.၆	၁၂,၄၂၇	၄,၅၅၀	၇,၈၇၇	၇၂၁	၃၆.၆	၁၂,၀၀၃	၄,၆၂၈	၆,၃၇၅	၆,၀၀၀	၃၈.၆
၆	၂၅,၀၃၅	၂၀,၈၂၅	၂,၂၅၉	၁,၉၅၁	၈၃.၂	၁၂,၆၅၇	၁၀,၅၀၅	၁,၁၅၂	၁,၀၅၀	၈၃.၀	၁၂,၃၇၈	၁၀,၃၂၀	၁,၁၅၈	၉၀၀	၈၃.၄
၇	၂၇,၀၇၀	၂၃,၇၀၄	၂,၃၆၆	၆၀၅	၈၇.၆	၁၃,၅၀၃	၁၁,၇၉၆	၁,၇၀၇	၃၃၃	၈၇.၄	၁၃,၅၆၇	၁၁,၉၀၈	၁,၆၅၉	၂၇၂	၈၇.၈
၈	၂၅,၂၈၀	၂၂,၂၅၇	၂,၆၃၂	၃၉၁	၈၈.၀	၁၂,၄၀၃	၁၀,၈၆၆	၁,၅၃၇	၂၁၇	၈၇.၆	၁၂,၈၇၇	၁၁,၃၉၁	၁,၄၈၆	၁၀၀	၈၈.၅

အသက်	ပေါင်း					ကျား					မ				
	စုစုပေါင်း	ကျောင်းတက် နေသူ	ကျောင်းတက် ဖူးသူ	ကျောင်းမနေ သူဦးသူ	ကျောင်းတက် နေသူရာခိုင်နှုန်း	စုစုပေါင်း	ကျောင်းတက် နေသူ	ကျောင်းတက် ဖူးသူ	ကျောင်းမနေ သူဦးသူ	ကျောင်းတက် နေသူရာခိုင်နှုန်း	စုစုပေါင်း	ကျောင်းတက် နေသူ	ကျောင်းတက် ဖူးသူ	ကျောင်းမနေ သူဦးသူ	ကျောင်းတက် နေသူရာခိုင်နှုန်း
၉	၂၆,၁၇၁	၂၃,၀၇၄	၂,၈၂၀	၂၇၇	၈၈.၂	၁၃,၀၀၈	၁၁,၄၅၃	၁,၄၀၉	၁၄၆	၈၈.၀	၁၃,၁၆၃	၁၁,၆၂၁	၁,၄၁၁	၁၃၁	၈၈.၃
၁၀	၂၇,၂၀၁	၂၃,၅၈၈	၃,၃၂၁	၂၉၂	၈၆.၇	၁၃,၅၁၄	၁၁,၇၃၆	၁,၆၂၅	၁၅၃	၈၆.၈	၁၃,၆၈၇	၁၁,၈၅၂	၁,၆၆၆	၁၃၉	၈၆.၆
၁၁	၂၅,၅၁၈	၂၁,၆၅၆	၃,၆၆၁	၂၀၁	၈၄.၉	၁၂,၃၆၃	၁၀,၄၈၂	၁,၇၆၄	၁၁၇	၈၄.၈	၁၃,၁၅၅	၁၁,၁၇၄	၁,၈၉၇	၈၄	၈၄.၉
၁၂	၂၈,၅၅၂	၂၂,၄၅၉	၅,၈၀၆	၂၈၇	၇၈.၇	၁၃,၈၉၂	၁၁,၀၄၇	၂,၆၆၅	၁၅၀	၇၉.၅	၁၄,၆၆၀	၁၁,၄၁၂	၃,၁၁၁	၁၃၇	၇၉.၈
၁၃	၂၈,၉၇၈	၂၀,၁၀၇	၈,၅၇၃	၂၉၈	၆၉.၄	၁၃,၈၉၂	၉,၇၄၄	၃,၉၈၉	၁၅၉	၇၀.၁	၁၅,၀၈၆	၁၀,၃၆၃	၄,၅၈၄	၁၃၉	၆၈.၇
၁၄	၂၆,၂၃၂	၁၄,၅၁၃	၁၁,၄၀၇	၃၁၂	၅၅.၃	၁၂,၂၃၄	၆,၉၉၃	၅,၁၂၉	၁၅၂	၅၇.၀	၁၃,၉၅၈	၇,၅၂၀	၆,၂၇၈	၁၆၀	၅၃.၉
၁၅	၂၄,၈၀၁	၁၀,၃၄၂	၁၄,၁၅၇	၃၀၂	၄၁.၇	၁၁,၇၈၆	၅,၀၂၇	၆,၆၆၈	၁၅၁	၄၂.၇	၁၃,၀၁၅	၅,၃၁၅	၇,၅၄၉	၁၅၁	၄၀.၈
၁၆	၂၃,၄၆၁	၇,၈၅၀	၁၅,၂၇၄	၃၃၇	၃၃.၅	၁၀,၉၇၅	၃,၆၆၀	၇,၁၄၁	၁၇၄	၃၃.၃	၁၂,၄၈၆	၄,၁၉၀	၈,၁၃၃	၁၆၃	၃၃.၆
၁၇	၂၄,၅၆၄	၆,၂၄၆	၁၇,၉၃၇	၃၈၁	၂၅.၄	၁၁,၁၃၅	၂,၇၆၉	၈,၂၀၀	၁၆၆	၂၄.၉	၁၃,၄၂၉	၃,၄၇၇	၉,၇၃၇	၂၁၅	၂၅.၉
၁၈	၂၆,၁၃၇	၄,၇၄၂	၂၀,၉၁၂	၄၈၃	၁၈.၁	၁၁,၇၁၄	၂,၀၆၄	၉,၄၃၉	၂၁၁	၁၇.၆	၁၄,၄၂၃	၂,၆၇၈	၁၁,၄၇၃	၂၇၂	၁၈.၆
၁၉	၂၁,၆၄၅	၃,၂၁၆	၁၈,၀၈၉	၃၄၀	၁၄.၉	၉,၆၂၄	၁,၃၉၂	၈,၀၆၆	၁၆၆	၁၄.၅	၁၂,၀၂၁	၁,၈၂၄	၁၀,၀၂၃	၁၇၄	၁၅.၂
၂၀	၂၆,၈၆၅	၂,၃၆၅	၂၃,၈၉၂	၆၀၈	၈.၈	၁၁,၇၈၅	၁,၁၀၃	၁၀,၄၃၁	၂၅၁	၉.၄	၁၅,၀၈၀	၁,၂၆၂	၁၃,၄၆၁	၃၅၇	၈.၄
၂၁	၂၀,၅၅၅	၁,၃၁၁	၁၈,၈၈၇	၃၅၇	၆.၄	၈,၇၂၉	၆၃၃	၇,၉၄၆	၁၅၀	၇.၃	၁၁,၈၂၆	၆၇၈	၁၀,၉၄၁	၂၀၇	၅.၇
၂၂	၂၁,၈၀၂	၉၂၇	၂၀,၄၅၂	၄၂၃	၄.၃	၉,၃၄၄	၄၃၆	၈,၇၂၉	၁၇၉	၄.၇	၁၂,၄၅၈	၄၉၁	၁၁,၇၂၃	၂၄၄	၃.၉
၂၃	၂၁,၅၂၀	၅၇၁	၂၀,၅၂၈	၄၂၁	၂.၇	၉,၃၂၀	၂၉၇	၈,၈၅၀	၁၇၃	၃.၂	၁၂,၂၀၀	၂၇၄	၁၁,၆၇၈	၂၄၈	၂.၂
၂၄	၁၈,၇၄၈	၃၄၅	၁၈,၀၀၆	၃၉၇	၁.၈	၈,၀၅၆	၁၈၂	၇,၇၂၁	၁၅၃	၂.၃	၁၀,၆၉၂	၁၆၃	၁၀,၂၈၅	၂၄၄	၁.၅
၂၅	၂၅,၇၈၈	၃၂၇	၂၄,၇၂၄	၇၃၇	၁.၃	၁၁,၃၀၁	၁၇၅	၁၀,၈၅၈	၂၆၈	၁.၅	၁၄,၄၈၇	၁၅၂	၁၃,၈၆၆	၄၆၉	၁.၀
၂၆	၁၉,၂၃၂	၁၈၉	၁၈,၆၀၁	၄၄၂	၁.၀	၈,၄၃၁	၉၆	၈,၁၅၅	၁၈၀	၁.၁	၁၀,၈၀၁	၉၃	၁၀,၄၄၆	၂၆၂	၀.၉
၂၇	၂၂,၅၅၆	၂၁၉	၂၁,၇၅၃	၅၈၄	၁.၀	၁၀,၀၈၃	၁၂၄	၉,၇၃၉	၂၂၀	၁.၂	၁၂,၄၇၃	၉၅	၁၂,၀၁၄	၃၆၄	၀.၈
၂၈	၂၃,၃၆၆	၁၉၄	၂၂,၅၃၈	၆၃၄	၀.၈	၁၀,၁၅၆	၈၃	၉,၈၅၁	၂၂၂	၀.၈	၁၃,၂၁၀	၁၁၁	၁၂,၆၈၇	၄၁၂	၀.၈
၂၉	၂၀,၅၆၁	၁၂၆	၁၉,၉၅၆	၄၇၉	၀.၆	၉,၁၀၄	၆၃	၈,၈၈၅	၁၅၆	၀.၇	၁၁,၄၅၇	၆၃	၁၁,၀၇၁	၃၂၃	၀.၅
၃၀ - ၃၄	၁၀၉,၇၆၀	၅၅၀	၁၀၅,၆၃၆	၃,၅၇၄	၀.၅	၄၉,၀၃၉	၂၅၇	၄၇,၅၆၇	၁,၂၁၅	၀.၅	၆၀,၇၂၁	၂၉၃	၅၈,၀၆၉	၂,၃၅၉	၀.၅
၃၅ - ၃၉	၁၀၃,၃၇၂	၃၉၄	၉၈,၆၄၉	၄,၃၂၉	၀.၄	၄၆,၂၅၅	၁၆၁	၄၄,၆၅၇	၁,၄၃၇	၀.၃	၅၇,၁၁၇	၂၃၃	၅၃,၉၉၂	၂,၈၉၂	၀.၄

အသက်	ပေါင်း					ကျား					မ				
	စုစုပေါင်း	ကျောင်းတက် နေသူ	ကျောင်းတက် ဖူးသူ	ကျောင်းမနေ ဘူးသူ	ကျောင်းတက် နေသူရာခိုင်နှုန်း	စုစုပေါင်း	ကျောင်းတက် နေသူ	ကျောင်းတက် ဖူးသူ	ကျောင်းမနေ ဘူးသူ	ကျောင်းတက် နေသူရာခိုင်နှုန်း	စုစုပေါင်း	ကျောင်းတက် နေသူ	ကျောင်းတက် ဖူးသူ	ကျောင်းမနေ ဘူးသူ	ကျောင်းတက် နေသူရာခိုင်နှုန်း
၄၀ - ၄၄	၉၄,၁၇၆	၂၄၉	၈၉,၁၈၈	၄,၇၃၉	၀.၃	၄၁,၉၈၄	၉၇	၄၀,၄၆၆	၁,၄၂၀	၀.၂	၅၂,၁၉၂	၁၅၂	၄၈,၇၂၂	၃,၃၁၈	၀.၃
၄၅ - ၄၉	၈၇,၇၇၈	၂၀၃	၈၁,၈၃၂	၅,၇၄၃	၀.၂	၃၉,၁၆၈	၈၈	၃၇,၄၄၄	၁,၆၂၆	၀.၂	၄၈,၆၁၀	၁၁၅	၄၄,၃၈၈	၄,၁၀၇	၀.၂
၅၀ နှစ်နှင့်အထက်	၂၇၇,၃၅၅	၇၆၁	၂၃၂,၂၂၅	၄၄,၃၆၉	၀.၃	၁၁၅,၉၅၀	၂၅၈	၁၁၅,၉၀၅	၉,၇၈၇	၀.၂	၁၆၁,၄၀၅	၅၀၃	၁၂၆,၃၂၀	၃၄,၅၈၂	၀.၃
မုံရွာခရိုင်	၆၆၇,၃၄၃	၁၁၅,၅၉၂	၄၉၆,၇၈၂	၅၄,၉၆၉	၁၇.၃	၂၉၅,၄၀၇	၅၅,၄၂၄	၂၂၂,၃၇၆	၁၇,၆၀၇	၁၈.၈	၃၇၁,၉၃၆	၆၀,၁၆၈	၂၇၄,၄၀၆	၃၇,၃၆၂	၁၆.၂
၅	၁၀,၉၈၆	၃,၇၂၇	၆၇၁	၆,၅၈၈	၃၃.၉	၅,၄၈၄	၁,၈၄၅	၃၂၂	၃,၃၁၇	၃၃.၆	၅,၅၀၂	၁,၈၈၂	၃၄၉	၃,၂၇၁	၃၄.၂
၆	၁၁,၇၇၉	၉,၅၆၁	၁,၂၆၁	၉၅၇	၈၁.၂	၅,၉၄၇	၄,၇၉၇	၆၄၇	၅၀၃	၈၀.၇	၅,၈၃၂	၄,၇၆၄	၆၁၄	၄၅၄	၈၁.၇
၇	၁၂,၈၉၅	၁၁,၀၂၈	၁,၅၂၉	၃၃၈	၈၅.၅	၆,၃၃၂	၅,၃၅၄	၇၈၃	၁၉၅	၈၄.၆	၆,၅၆၃	၅,၆၇၄	၇၄၆	၁၄၃	၈၆.၅
၈	၁၁,၄၆၇	၉,၈၁၈	၁,၄၆၂	၁၈၇	၈၅.၆	၅,၆၂၄	၄,၇၇၄	၇၃၇	၁၁၃	၈၄.၉	၅,၈၄၃	၅,၀၄၄	၇၂၅	၇၄	၈၆.၃
၉	၁၁,၈၅၆	၁၀,၁၂၀	၁,၅၅၂	၁၈၄	၈၅.၄	၅,၈၁၈	၄,၉၂၇	၇၇၉	၁၁၂	၈၄.၇	၆,၀၃၈	၅,၁၉၃	၇၇၃	၇၂	၈၆.၀
၁၀	၁၂,၈၀၄	၁၀,၇၁၂	၁,၉၄၅	၁၄၇	၈၃.၇	၆,၄၁၂	၅,၃၅၁	၉၇၂	၈၉	၈၃.၅	၆,၃၉၂	၅,၃၆၁	၉၇၃	၅၈	၈၃.၉
၁၁	၁၂,၂၄၁	၁၀,၀၅၃	၂,၀၃၈	၁၅၀	၈၂.၁	၅,၉၆၃	၄,၈၆၈	၁,၀၉၅	၈၆	၈၁.၆	၆,၂၇၈	၅,၁၈၅	၁,၀၉၃	၆၄	၈၂.၆
၁၂	၁၃,၂၄၇	၁၀,၀၇၈	၂,၉၈၇	၁၈၂	၇၆.၁	၆,၅၈၃	၅,၀၀၁	၁,၄၇၇	၁၀၅	၇၆.၀	၆,၆၆၄	၅,၀၇၇	၁,၅၈၇	၇၇	၇၆.၂
၁၃	၁၃,၇၅၃	၉,၃၂၇	၄,၂၁၄	၂၁၂	၆၇.၈	၆,၆၆၆	၄,၄၉၀	၂,၀၆၈	၁၀၈	၆၇.၄	၇,၀၈၇	၄,၈၃၇	၂,၁၄၆	၁၀၄	၆၈.၃
၁၄	၁၂,၇၅၁	၇,၁၃၅	၅,၄၂၀	၁၉၆	၅၆.၀	၆,၀၈၃	၃,၄၂၀	၂,၅၆၅	၉၈	၅၆.၂	၆,၆၆၈	၃,၇၁၅	၂,၈၅၅	၉၈	၅၅.၇
၁၅	၁၁,၉၃၀	၅,၃၄၂	၆,၃၆၄	၂၂၄	၄၄.၈	၅,၅၉၄	၂,၄၆၀	၃,၀၀၅	၁၂၉	၄၄.၀	၆,၃၃၆	၂,၈၈၂	၃,၃၅၉	၉၅	၄၅.၅
၁၆	၁၀,၉၂၈	၄,၀၅၄	၆,၆၆၇	၂၀၇	၃၇.၁	၅,၀၅၈	၁,၈၄၈	၃,၁၀၄	၁၀၆	၃၆.၅	၅,၈၇၀	၂,၂၀၆	၃,၅၆၃	၁၀၁	၃၇.၆
၁၇	၁၂,၁၇၁	၃,၆၀၉	၈,၃၀၉	၂၅၃	၂၉.၇	၅,၅၁၉	၁,၅၃၉	၃,၈၅၉	၁၁၁	၂၇.၉	၆,၆၆၂	၂,၀၇၀	၄,၄၅၀	၁၄၂	၃၁.၁
၁၈	၁၃,၃၅၄	၃,၁၂၉	၉,၈၇၆	၃၄၉	၂၃.၄	၅,၉၈၆	၁,၃၁၆	၄,၅၇၁	၁၅၃	၂၂.၀	၇,၃၆၈	၁,၈၁၃	၅,၃၅၉	၁၉၆	၂၄.၆
၁၉	၁၀,၈၇၂	၂,၁၆၀	၈,၄၈၆	၂၂၆	၁၉.၉	၄,၈၄၄	၉၃၂	၃,၈၀၆	၁၀၆	၁၉.၂	၆,၀၂၈	၁,၂၂၈	၄,၆၈၀	၁၂၀	၂၀.၄
၂၀	၁၄,၉၆၉	၁,၆၂၂	၁၂,၈၆၇	၄၈၀	၁၀.၈	၆,၆၁၇	၇၁၆	၅,၆၈၁	၂၂၀	၁၀.၈	၈,၃၅၂	၉၀၆	၇,၁၈၆	၂၆၀	၁၀.၈
၂၁	၁၁,၃၄၅	၉၅၇	၁၀,၁၃၄	၂၅၄	၈.၄	၅,၀၄၁	၄၃၄	၄,၄၉၇	၁၁၀	၈.၆	၆,၃၀၄	၅၂၃	၅,၆၃၇	၁၄၄	၈.၃
၂၂	၁၁,၇၄၂	၆၀၃	၁၀,၇၇၉	၃၆၀	၅.၁	၅,၁၇၉	၂၇၂	၄,၇၅၅	၁၅၂	၅.၃	၆,၅၆၃	၃၃၁	၆,၀၂၄	၂၀၈	၅.၀
၂၃	၁၁,၈၅၈	၃၅၂	၁၁,၁၂၅	၃၈၁	၃.၀	၅,၁၇၇	၁၆၅	၄,၈၆၄	၁၄၈	၃.၂	၆,၆၈၁	၁၈၇	၆,၂၆၁	၂၃၃	၂.၈

အသက်	ပေါင်း					ကျား					မ				
	စုစုပေါင်း	ကျောင်းတက် နေသူ	ကျောင်းတက် ဖူးသူ	ကျောင်းမနေ ဘူးသူ	ကျောင်းတက် နေသူရာခိုင်နှုန်း	စုစုပေါင်း	ကျောင်းတက် နေသူ	ကျောင်းတက် ဖူးသူ	ကျောင်းမနေ ဘူးသူ	ကျောင်းတက် နေသူရာခိုင်နှုန်း	စုစုပေါင်း	ကျောင်းတက် နေသူ	ကျောင်းတက် ဖူးသူ	ကျောင်းမနေ ဘူးသူ	ကျောင်းတက် နေသူရာခိုင်နှုန်း
၂၄	၉,၇၅၄	၁၈၃	၉,၂၅၄	၃၁၇	၁.၉	၄,၂၃၉	၈၅	၄,၀၂၄	၁၃၀	၂.၀	၅,၅၁၅	၉၈	၅,၂၃၀	၁၈၇	၁.၈
၂၅	၁၄,၃၆၈	၂၀၅	၁၃,၅၅၉	၆၀၄	၁.၄	၆,၂၆၆	၁၀၃	၅,၉၄၄	၂၁၉	၁.၆	၈,၁၀၂	၁၀၂	၇,၆၁၅	၃၈၅	၁.၃
၂၆	၉,၉၁၆	၁၁၃	၉,၄၈၅	၃၁၈	၁.၁	၄,၃၃၂	၄၇	၄,၁၆၇	၁၁၈	၁.၁	၅,၅၈၄	၆၆	၅,၃၁၈	၂၀၀	၁.၂
၂၇	၁၂,၅၅၁	၁၃၂	၁၁,၉၀၁	၅၁၈	၁.၁	၅,၄၅၉	၆၁	၅,၁၉၉	၁၉၉	၁.၁	၇,၀၉၂	၇၁	၆,၉၂၁	၃၁၉	၁.၀
၂၈	၁၂,၅၈၅	၁၀၉	၁၁,၉၁၈	၅၅၈	၀.၉	၅,၆၂၄	၅၅	၅,၃၆၆	၂၀၃	၁.၀	၆,၉၆၁	၅၄	၆,၅၅၂	၃၅၅	၀.၈
၂၉	၁၁,၀၇၃	၈၇	၁၀,၅၇၉	၄၈၇	၀.၈	၄,၈၇၀	၃၁	၄,၆၃၉	၁၄၉	၀.၆	၆,၂၀၃	၅၆	၅,၈၈၉	၂၅၈	၀.၉
၃၀ - ၃၄	၅၈,၅၉၅	၃၄၈	၅၅,၂၆၉	၂,၉၇၈	၀.၆	၂၅,၉၃၄	၁၆၄	၂၄,၆၆၉	၁,၀၇၁	၀.၆	၃၂,၆၆၁	၁၈၄	၃၀,၅၇၀	၁,၉၀၇	၀.၆
၃၅ - ၃၉	၅၅,၈၄၃	၂၁၈	၅၅,၀၉၁	၃,၅၃၄	၀.၄	၂၄,၄၈၅	၈၁	၂၃,၂၃၄	၁,၁၇၀	၀.၃	၃၁,၃၅၈	၁၃၇	၂၈,၈၅၇	၂,၃၆၄	၀.၄
၄၀ - ၄၄	၅၀,၅၃၁	၁၈၉	၄၆,၆၆၁	၃,၆၈၁	၀.၄	၂၂,၁၄၈	၇၄	၂၁,၈၈၉	၁,၁၈၅	၀.၃	၂၈,၃၈၃	၁၁၅	၂၅,၇၇၂	၂,၄၉၆	၀.၄
၄၅ - ၄၉	၄၇,၁၀၅	၁၁၅	၄၆,၅၃၀	၄,၄၆၀	၀.၂	၂၀,၂၇၉	၃၇	၁၈,၉၄၈	၁,၂၉၄	၀.၂	၂၆,၈၂၆	၇၈	၂၆,၅၈၂	၃,၁၆၆	၀.၃
၅၀ နှစ်နှင့်အထက်	၁၅၂,၀၇၄	၅၀၆	၁၅၂,၈၄၉	၂၅,၇၁၉	၀.၃	၆၁,၈၅၄	၁၇၇	၅၅,၇၆၉	၅,၉၀၈	၀.၃	၉၀,၂၂၀	၃၂၉	၇၉,၈၉၁	၁၉,၈၁၁	၀.၄
ကသာခရိုင်	၇၃၃,၂၇၂	၁၅၉,၇၀၁	၅၂၇,၇၃၈	၄၉,၈၃၃	၂၁.၇	၃၄၅,၀၅၇	၇၇,၇၀၈	၂၄၉,၂၈၈	၁၈,၀၆၁	၂၂.၅	၃၉၂,၂၁၅	၈၁,၉၉၃	၂၇၈,၄၅၀	၃၁,၇၇၂	၂၀.၉
၅	၁၆,၁၇၇	၆,၁၆၃	၇,၁၀၀	၉,၃၀၄	၃၈.၁	၈,၁၆၀	၃,၀၁၃	၃,၅၁၁	၄,၇၃၆	၃၆.၉	၈,၀၁၇	၃,၁၅၀	၃,၅၉၉	၄,၅၀၈	၃၉.၃
၆	၁၇,၁၉၂	၁၄,၆၉၈	၁,၂၂၀	၁,၂၇၄	၈၅.၅	၈,၆၉၅	၇,၄၅၆	၅၈၀	၆၅၉	၈၅.၈	၈,၄၉၇	၇,၂၄၂	၆၄၀	၆၁၅	၈၅.၂
၇	၁၈,၄၁၉	၁၆,၆၂၉	၁,၄၃၈	၃၅၂	၉၀.၃	၉,၂၈၂	၈,၃၅၇	၇၄၈	၁၇၇	၉၀.၀	၉,၁၃၇	၈,၂၇၂	၆၉၀	၁၇၅	၉၀.၅
၈	၁၇,၇၀၅	၁၆,၀၅၃	၁,၄၄၂	၂၁၀	၉၀.၇	၈,၈၇၉	၈,၀၃၇	၇၁၆	၁၂၆	၉၀.၅	၈,၈၂၆	၈,၀၁၆	၇၂၆	၈၄	၉၀.၈
၉	၁၈,၀၁၅	၁၆,၃၂၁	၁,၅၆၇	၁၂၇	၉၀.၆	၉,၀၈၅	၈,၂၃၀	၇၈၇	၆၈	၉၀.၆	၈,၉၃၀	၈,၀၉၁	၇၈၀	၅၉	၉၀.၆
၁၀	၁၈,၂၇၀	၁၆,၃၃၇	၁,၈၂၆	၁၀၇	၈၉.၄	၉,၁၆၀	၈,၁၇၄	၉၂၂	၆၄	၈၉.၂	၉,၁၁၀	၈,၁၆၃	၉၀၄	၄၃	၈၉.၆
၁၁	၁၆,၆၂၁	၁၄,၁၈၂	၂,၃၂၄	၁၁၅	၈၅.၃	၈,၂၀၄	၆,၉၉၉	၁,၁၄၃	၆၂	၈၅.၃	၈,၄၁၇	၇,၁၈၃	၁,၁၈၁	၅၃	၈၅.၃
၁၂	၁၈,၇၅၀	၁၄,၆၇၆	၃,၉၄၉	၁၂၅	၇၈.၃	၉,၂၇၈	၇,၂၇၂	၁,၉၃၉	၆၇	၇၈.၄	၉,၄၇၂	၇,၄၀၄	၂,၀၁၀	၅၈	၇၈.၂
၁၃	၁၈,၇၀၅	၁၂,၆၀၉	၅,၉၆၄	၁၃၂	၆၇.၄	၉,၂၈၈	၆,၁၆၅	၂,၉၆၀	၈၃	၆၇.၀	၉,၄၉၇	၆,၄၄၄	၃,၀၀၄	၄၉	၆၇.၉
၁၄	၁၇,၄၀၉	၉,၀၀၀	၈,၂၈၇	၁၂၂	၅၁.၇	၈,၃၁၄	၄,၁၇၆	၄,၀၈၄	၅၄	၅၀.၂	၉,၀၉၅	၄,၈၂၄	၄,၂၀၃	၆၈	၅၃.၀
၁၅	၁၆,၂၄၁	၆,၁၀၅	၉,၉၉၅	၁၄၁	၃၇.၆	၇,၈၆၂	၂,၈၃၁	၄,၉၅၈	၇၃	၃၆.၀	၈,၃၇၉	၃,၂၇၄	၅,၀၃၇	၆၈	၃၉.၁

အသက်	ပေါင်း					ကျား					မ				
	စုစုပေါင်း	ကျောင်းတက် နေသူ	ကျောင်းတက် ဖူးသူ	ကျောင်းမနေ သူ	ကျောင်းတက် နေသူရရှိခဲ့မှုနှုန်း	စုစုပေါင်း	ကျောင်းတက် နေသူ	ကျောင်းတက် ဖူးသူ	ကျောင်းမနေ သူ	ကျောင်းတက် နေသူရရှိခဲ့မှုနှုန်း	စုစုပေါင်း	ကျောင်းတက် နေသူ	ကျောင်းတက် ဖူးသူ	ကျောင်းမနေ သူ	ကျောင်းတက် နေသူရရှိခဲ့မှုနှုန်း
၁၆	၁၅,၃၉၇	၄,၄၇၈	၁၀,၇၆၉	၁၅၀	၂၉.၁	၇,၂၅၃	၁,၈၆၇	၅,၃၁၅	၇၁	၂၅.၇	၈,၁၄၄	၂,၆၁၁	၅,၄၅၄	၇၉	၃၂.၁
၁၇	၁၆,၀၂၈	၃,၄၀၅	၁၂,၄၆၅	၁၅၈	၂၁.၂	၇,၅၉၇	၁,၃၄၅	၆,၁၈၁	၇၁	၁၇.၇	၈,၄၉၁	၂,၀၆၀	၆,၂၈၄	၈၇	၂၄.၄
၁၈	၁၆,၂၄၅	၂,၆၂၁	၁၃,၄၄၃	၁၈၁	၁၆.၁	၇,၆၉၇	၁,၀၁၀	၆,၅၉၇	၉၀	၁၃.၁	၈,၅၄၈	၁,၆၁၁	၆,၈၄၆	၉၁	၁၈.၈
၁၉	၁၄,၀၃၇	၁,၇၀၄	၁၂,၁၇၈	၁၅၅	၁၂.၁	၆,၅၂၀	၆၈၃	၅,၇၅၇	၈၀	၁၀.၅	၇,၅၁၇	၁,၀၂၁	၆,၄၉၆	၇၅	၁၃.၆
၂၀	၁၅,၃၅၆	၁,၂၂၆	၁၃,၈၉၂	၂၃၈	၈.၀	၇,၁၅၅	၅၂၈	၆,၅၁၇	၁၁၀	၇.၄	၈,၂၀၁	၆၉၈	၇,၅၀၃	၁၂၈	၈.၅
၂၁	၁၃,၀၄၇	၇၆၇	၁၂,၁၁၄	၁၆၆	၅.၉	၆,၀၂၂	၃၅၀	၅,၆၁၂	၆၀	၅.၈	၇,၀၂၅	၄၁၇	၆,၅၀၈	၁၀၆	၅.၉
၂၂	၁၃,၅၀၈	၄၈၀	၁၂,၈၁၁	၂၁၇	၃.၆	၆,၃၃၄	၂၁၃	၆,၀၂၁	၉၇	၃.၄	၇,၁၇၄	၂၆၇	၆,၉၀၇	၁၂၀	၃.၇
၂၃	၁၃,၃၉၀	၃၂၅	၁၂,၈၈၄	၁၈၁	၂.၄	၆,၂၀၁	၁၅၇	၅,၉၇၁	၇၃	၂.၅	၇,၁၈၉	၁၆၈	၆,၉၁၁	၁၀၈	၂.၃
၂၄	၁၁,၇၅၅	၁၉၆	၁၁,၃၈၈	၁၇၁	၁.၇	၅,၄၄၂	၉၁	၅,၂၆၇	၈၄	၁.၇	၆,၃၁၃	၁၀၅	၆,၁၀၈	၈၇	၁.၇
၂၅	၁၄,၃၈၂	၁၈၅	၁၃,၈၉၄	၃၀၃	၁.၃	၆,၈၂၃	၇၄	၆,၆၀၂	၁၄၇	၁.၁	၇,၅၅၉	၁၁၁	၇,၂၉၂	၁၅၆	၁.၅
၂၆	၁၂,၂၄၀	၁၁၀	၁၁,၉၀၄	၂၂၆	၀.၉	၅,၇၅၆	၅၃	၅,၅၉၇	၁၀၆	၀.၉	၆,၄၈၄	၅၇	၆,၃၀၇	၁၂၀	၀.၉
၂၇	၁၃,၁၈၇	၁၀၆	၁၂,၈၀၉	၂၇၂	၀.၈	၆,၃၅၅	၅၄	၆,၁၈၈	၁၂၃	၀.၈	၆,၈၃၂	၅၂	၆,၆၆၁	၁၄၉	၀.၈
၂၈	၁၃,၄၇၉	၈၆	၁၃,၁၄၇	၂၄၆	၀.၆	၆,၂၈၇	၃၈	၆,၁၃၇	၁၁၂	၀.၆	၇,၁၉၂	၄၈	၇,၀၁၀	၁၃၄	၀.၇
၂၉	၁၂,၁၁၈	၇၁	၁၁,၈၀၃	၂၄၄	၀.၆	၅,၇၇၄	၃၀	၅,၆၄၂	၁၀၂	၀.၅	၆,၃၄၄	၄၁	၆,၁၆၁	၁၄၂	၀.၆
၃၀ - ၃၄	၆၁,၈၉၀	၃၃၇	၅၉,၈၇၅	၁,၆၇၈	၀.၅	၂၉,၆၇၃	၁၅၃	၂၈,၅၂၀	၇၂၂	၀.၅	၃၂,၂၁၇	၁၈၄	၃၁,၀၃၃	၉၅၆	၀.၆
၃၅ - ၃၉	၅၇,၁၉၀	၂၀၆	၅၅,၀၇၇	၁,၉၀၇	၀.၄	၂၇,၃၃၅	၉၃	၂၆,၄၁၈	၈၂၄	၀.၃	၂၉,၈၅၅	၁၁၃	၂၈,၆၅၉	၁,၀၈၃	၀.၄
၄၀ - ၄၄	၅၁,၉၈၁	၁၅၂	၄၉,၆၈၆	၂,၁၄၃	၀.၃	၂၄,၃၉၇	၆၇	၂၄,၃၂၆	၉၀၄	၀.၃	၂၇,၅၈၄	၈၅	၂၆,၅၆၀	၁,၂၃၉	၀.၃
၄၅ - ၄၉	၄၅,၇၂၇	၁၀၉	၄၅,၅၄၃	၃,၀၇၅	၀.၂	၂၁,၀၂၄	၄၈	၂၀,၉၇၆	၁,၀၄၈	၀.၂	၂၄,၇၀၃	၆၁	၂၄,၆၄၂	၁,၀၆၁	၀.၂
၅၀ နှစ်နှင့်အထက်	၁၃၂,၈၁၁	၃၆၄	၁၂၉,၃၃၄	၂,၁၁၃	၀.၃	၅၅,၂၈၅	၁၄၄	၅၄,၈၈၅	၆,၈၅၂	၀.၃	၅၇,၅၂၆	၂၂၀	၅၇,၃၀၆	၁,၉၂၀	၀.၃
ကလေးခရိုင်	၄၄၇,၉၈၈	၁၀၄,၅၈၃	၃၁၈,၇၂၄	၂၄,၆၈၁	၂၃.၃	၂၁၁,၆၂၅	၅၁,၄၅၂	၁၅၁,၃၈၅	၈,၇၈၈	၂၄.၃	၂၃၆,၃၆၃	၅၃,၁၃၁	၁၆၇,၃၃၉	၁၅,၈၉၃	၂၂.၅
၅	၁၀,၀၀၂	၃,၄၇၈	၄၁၉	၆,၁၀၅	၃၄.၈	၅,၀၄၈	၁,၆၈၉	၂၁၂	၃,၁၄၇	၃၃.၅	၄,၉၅၄	၁,၇၈၉	၂၀၇	၂,၉၅၈	၃၆.၁
၆	၁၀,၅၀၅	၈,၇၄၆	၇၀၀	၁,၀၅၉	၈၃.၃	၅,၃၃၇	၄,၄၄၄	၃၃၉	၅၅၄	၈၃.၃	၅,၁၆၈	၄,၃၀၂	၃၆၁	၅၀၅	၈၃.၂
၇	၁၀,၈၄၈	၉,၇၅၃	၈၃၉	၂၅၆	၈၉.၉	၅,၅၀၃	၄,၉၁၉	၄၃၆	၁၄၈	၈၉.၄	၅,၃၄၅	၄,၈၃၄	၄၀၃	၁၀၈	၉၀.၄

အသက်	ပေါင်း					သွား					၆				
	စုစုပေါင်း	ကျောင်းတက် နေသူ	ကျောင်းတက် ဖူးသူ	ကျောင်းမနေ သူသူ	ကျောင်းတက် နေသူရခိုင်နှုန်း	စုစုပေါင်း	ကျောင်းတက် နေသူ	ကျောင်းတက် ဖူးသူ	ကျောင်းမနေ သူသူ	ကျောင်းတက် နေသူရခိုင်နှုန်း	စုစုပေါင်း	ကျောင်းတက် နေသူ	ကျောင်းတက် ဖူးသူ	ကျောင်းမနေ သူသူ	ကျောင်းတက် နေသူရခိုင်နှုန်း
၈	၁၀,၀၁၅	၉,၀၃၁	၈၆၇	၁၁၇	၉၀.၂	၄,၉၇၃	၄,၅၀၁	၄၁၈	၅၄	၉၀.၅	၅,၀၄၂	၄,၅၃၀	၄၄၉	၆၃	၈၉.၈
၉	၁၀,၄၀၂	၉,၄၂၉	၈၈၉	၈၄	၉၀.၆	၅,၂၂၄	၄,၇၁၃	၄၆၀	၅၁	၉၀.၂	၅,၁၇၈	၄,၇၁၆	၄၂၉	၃၃	၉၁.၁
၁၀	၁၀,၄၂၅	၉,၄၀၃	၉၃၉	၈၃	၉၀.၂	၅,၂၅၁	၄,၇၃၇	၄၆၇	၄၇	၉၀.၂	၅,၁၇၄	၄,၆၆၆	၄၇၂	၃၆	၉၀.၂
၁၁	၁၀,၀၂၀	၈,၉၁၀	၁,၀၃၄	၇၆	၈၈.၉	၅,၀၁၆	၄,၄၅၉	၅၁၉	၃၈	၈၈.၉	၅,၀၀၄	၄,၄၅၁	၅၁၅	၃၈	၈၈.၉
၁၂	၁၀,၈၇၀	၉,၁၇၉	၁,၅၉၃	၉၈	၈၄.၄	၅,၄၅၈	၄,၅၅၈	၈၄၄	၅၆	၈၃.၅	၅,၄၁၂	၄,၆၂၁	၇၄၉	၄၂	၈၅.၄
၁၃	၁၁,၄၉၀	၈,၇၇၁	၂,၆၀၈	၁၁၁	၇၆.၃	၅,၇၈၀	၄,၄၁၅	၁,၃၁၅	၅၀	၇၆.၄	၅,၇၁၀	၄,၃၅၆	၁,၂၉၃	၆၁	၇၆.၃
၁၄	၁၀,၄၁၇	၆,၇၆၀	၃,၅၇၃	၈၄	၆၄.၉	၅,၁၂၈	၃,၂၉၆	၁,၇၉၅	၃၇	၆၄.၃	၅,၂၈၉	၃,၄၆၄	၁,၇၇၈	၄၇	၆၅.၅
၁၅	၉,၁၆၆	၄,၉၁၂	၄,၁၇၆	၇၈	၅၃.၆	၄,၅၁၁	၂,၂၉၉	၂,၁၇၇	၃၅	၅၁.၀	၄,၆၅၅	၂,၆၁၃	၁,၉၉၉	၄၃	၅၆.၁
၁၆	၉,၀၉၃	၄,၁၅၄	၄,၈၅၈	၈၁	၄၅.၇	၄,၄၄၆	၁,၉၃၆	၂,၄၈၆	၂၄	၄၃.၅	၄,၆၄၇	၂,၂၁၈	၂,၃၇၂	၅၇	၄၇.၇
၁၇	၉,၄၇၈	၃,၃၃၈	၆,၀၃၇	၁၀၃	၃၅.၂	၄,၅၇၇	၁,၄၆၂	၃,၀၅၄	၆၁	၃၁.၉	၄,၉၀၁	၁,၈၇၆	၂,၉၈၃	၄၂	၃၈.၃
၁၈	၉,၆၅၃	၂,၇၀၈	၆,၈၂၀	၁၅၅	၂၈.၁	၄,၅၂၆	၁,၁၅၅	၃,၂၉၈	၅၃	၂၆.၀	၅,၁၂၇	၁,၅၃၃	၃,၅၂၂	၇၂	၂၉.၉
၁၉	၈,၃၅၀	၁,၇၆၂	၆,၄၉၂	၉၆	၂၁.၁	၃,၉၁၇	၈၀၆	၃,၀၆၆	၄၅	၂၀.၆	၄,၄၃၃	၉၅၆	၃,၄၂၆	၅၁	၂၁.၆
၂၀	၉,၃၇၂	၁,၂၁၀	၇,၉၈၂	၁၈၀	၁၂.၉	၄,၃၃၁	၅၇၉	၃,၆၆၉	၈၃	၁၃.၄	၅,၀၄၁	၆၃၁	၄,၃၁၃	၉၇	၁၂.၅
၂၁	၇,၆၅၁	၇၀၄	၆,၈၄၅	၁၀၂	၉.၂	၃,၅၂၁	၃၃၃	၃,၁၄၄	၄၄	၉.၅	၄,၁၃၀	၃၇၁	၃,၇၀၁	၅၈	၉.၀
၂၂	၇,၉၂၃	၄၇၄	၇,၃၃၀	၁၁၉	၆.၀	၃,၅၉၂	၂၃၁	၃,၂၉၇	၆၄	၆.၄	၄,၃၃၁	၂၄၃	၄,၀၃၃	၅၅	၅.၆
၂၃	၈,၂၅၈	၃၅၅	၇,၉၀၂	၁၄၁	၃.၉	၃,၉၉၁	၁၇၇	၃,၅၄၉	၆၅	၄.၇	၄,၄၆၇	၁၄၈	၄,၂၄၃	၇၆	၃.၃
၂၄	၇,၄၀၇	၂၀၄	၇,၀၇၉	၁၂၄	၂.၈	၃,၃၃၈	၁၀၂	၃,၂၁၈	၅၈	၃.၀	၄,၀၂၉	၁၀၂	၃,၈၆၁	၆၆	၂.၅
၂၅	၈,၆၉၄	၁၃၂	၈,၃၈၂	၁၈၀	၁.၅	၃,၉၃၈	၇၈	၃,၇၈၃	၇၇	၂.၀	၄,၇၅၆	၅၄	၄,၅၉၉	၁၀၃	၁.၁
၂၆	၇,၂၄၅	၁၂၆	၆,၉၈၃	၁၃၆	၁.၇	၃,၃၅၉	၇၁	၃,၂၃၁	၅၇	၂.၁	၃,၈၈၆	၅၅	၃,၇၅၂	၇၉	၁.၄
၂၇	၇,၉၀၆	၁၀၈	၇,၆၃၅	၁၆၃	၁.၄	၃,၆၀၀	၅၄	၃,၄၆၇	၇၉	၁.၅	၄,၃၀၆	၅၄	၄,၁၆၈	၈၄	၁.၃
၂၈	၈,၂၂၈	၈၆	၇,၉၆၄	၁၇၈	၁.၀	၃,၇၀၂	၄၀	၃,၅၈၉	၇၃	၁.၁	၄,၅၂၆	၄၆	၄,၃၇၅	၁၀၅	၁.၀
၂၉	၇,၇၁၉	၆၄	၇,၅၁၃	၁၄၂	၀.၈	၃,၅၂၈	၃၀	၃,၄၃၈	၆၀	၀.၉	၄,၁၉၁	၃၄	၄,၀၇၅	၈၂	၀.၈
၃၀ - ၃၄	၃၈,၁၉၄	၂၃၆	၃၆,၉၅၅	၁,၀၀၃	၀.၆	၁၇,၇၅၁	၉၉	၁၇,၂၃၈	၄၁၄	၀.၆	၂၀,၄၄၃	၁၃၇	၁၉,၇၁၇	၅၈၉	၀.၇
၃၅ - ၃၉	၃၄,၉၆၇	၁၃၃	၃၃,၉၂၀	၉၁၄	၀.၄	၁၆,၃၄၂	၅၇	၁၅,၉၄၃	၃၄၂	၀.၃	၁၈,၆၂၅	၇၆	၁၇,၉၇၇	၅၇၂	၀.၄
၄၀ - ၄၄	၃၂,၀၀၀	၁၀၄	၃၀,၈၆၀	၁,၀၃၆	၀.၃	၁၄,၈၇၁	၄၅	၁၄,၄၈၅	၃၄၁	၀.၃	၁၇,၁၂၉	၅၉	၁၆,၃၇၅	၆၉၅	၀.၃

အသက်	ပေါင်း					ကျား					မ				
	စုစုပေါင်း	ကျောင်းတက် နေသူ	ကျောင်းတက် ဖူးသူ	ကျောင်းမနေ ဘူးသူ	ကျောင်းတက် နေသူရာခိုင်နှုန်း	စုစုပေါင်း	ကျောင်းတက် နေသူ	ကျောင်းတက် ဖူးသူ	ကျောင်းမနေ ဘူးသူ	ကျောင်းတက် နေသူရာခိုင်နှုန်း	စုစုပေါင်း	ကျောင်းတက် နေသူ	ကျောင်းတက် ဖူးသူ	ကျောင်းမနေ ဘူးသူ	ကျောင်းတက် နေသူရာခိုင်နှုန်း
၄၅ - ၄၉	၂၈,၈၁၃	၇၉	၂၇,၄၆၉	၁,၂၆၅	၀.၃	၁၃,၄၄၇	၃၃	၁၃,၀၂၇	၃၈၇	၀.၂	၁၅,၃၆၆	၄၆	၁၄,၉၂၀	၈၇၈	၀.၃
၅၀ နှစ်နှင့်အထက်	၈၂,၈၇၇	၂၆၄	၇၂,၁၇၁	၁၀,၄၄၂	၀.၃	၃၇,၇၇၉	၁၁၄	၃၇,၄၂၁	၂,၂၄၄	၀.၃	၄၅,၀၉၈	၁၅၀	၃၆,၇၅၀	၈,၁၉၈	၀.၃
တမူးခရိုင်	၉၈,၆၀၉	၂၆,၄၅၁	၆၅,၁၃၃	၇,၀၂၅	၂၆.၈	၄၈,၁၀၇	၁၃,၀၂၈	၃၂,၆၀၆	၂,၄၇၃	၂၇.၁	၅၀,၅၀၂	၁၃,၄၂၃	၃၂,၅၂၇	၄,၅၅၂	၂၆.၆
၅	၂,၇၃၅	၈၆၈	၉၅	၁,၇၇၂	၃၁.၇	၁,၃၈၆	၄၁၄	၅၃	၉၁၉	၂၉.၉	၁,၃၄၉	၄၅၄	၄၂	၈၅၃	၃၃.၇
၆	၂,၈၁၈	၂,၃၅၅	၁၁၀	၃၅၃	၈၃.၆	၁,၄၁၉	၁,၁၇၀	၅၉	၁၉၀	၈၂.၅	၁,၃၉၉	၁,၁၈၅	၅၁	၁၆၃	၈၄.၇
၇	၂,၉၄၄	၂,၆၉၄	၁၈၄	၆၆	၉၁.၅	၁,၄၇၇	၁,၃၅၁	၉၇	၂၉	၉၁.၅	၁,၄၆၇	၁,၃၄၃	၈၇	၃၇	၉၁.၅
၈	၂,၈၄၉	၂,၆၄၄	၁၇၁	၃၄	၉၂.၈	၁,၄၅၂	၁,၃၄၄	၈၇	၂၁	၉၂.၆	၁,၃၉၇	၁,၃၀၀	၈၄	၁၃	၉၃.၁
၉	၂,၅၁၆	၂,၃၂၉	၁၆၁	၂၆	၉၂.၆	၁,၂၃၈	၁,၁၅၂	၈၁	၅	၉၃.၁	၁,၂၇၈	၁,၁၇၇	၈၀	၂၁	၉၂.၁
၁၀	၂,၅၆၉	၂,၃၆၉	၁၇၃	၂၇	၉၂.၂	၁,၃၂၀	၁,၂၁၄	၉၁	၁၅	၉၂.၀	၁,၂၄၉	၁,၁၅၅	၈၂	၁၂	၉၂.၅
၁၁	၂,၃၅၆	၂,၁၅၅	၁၈၅	၁၆	၉၁.၅	၁,၁၇၈	၁,၀၆၉	၉၉	၁၀	၉၀.၇	၁,၁၇၈	၁,၀၈၆	၈၆	၆	၉၂.၂
၁၂	၂,၅၇၁	၂,၂၆၀	၂၉၃	၁၈	၈၇.၉	၁,၂၈၁	၁,၁၁၆	၁၅၇	၈	၈၇.၁	၁,၂၉၀	၁,၁၄၄	၁၃၆	၁၀	၈၈.၇
၁၃	၂,၇၁၁	၂,၁၈၆	၅၀၉	၁၆	၈၀.၆	၁,၃၇၂	၁,၀၈၄	၂၇၆	၁၂	၇၉.၀	၁,၃၃၉	၁,၁၀၂	၂၃၃	၄	၈၂.၃
၁၄	၂,၅၅၉	၁,၈၃၅	၇၀၄	၂၀	၇၁.၇	၁,၂၆၁	၈၇၅	၃၇၅	၁၁	၆၉.၄	၁,၂၉၈	၉၆၀	၃၂၉	၉	၇၄.၀
၁၅	၂,၃၁၃	၁,၃၈၈	၈၉၁	၃၄	၆၀.၀	၁,၂၀၃	၆၇၆	၅၁၂	၁၅	၅၆.၂	၁,၁၁၀	၇၁၂	၃၇၉	၁၉	၆၄.၁
၁၆	၂,၂၄၅	၁,၀၀၂	၁,၂၁၆	၂၇	၄၄.၆	၁,၁၃၃	၄၄၇	၆၇၄	၁၂	၃၉.၅	၁,၁၁၂	၅၅၅	၅၄၂	၁၅	၄၉.၉
၁၇	၂,၀၈၂	၇၁၀	၁,၃၄၁	၃၁	၃၄.၁	၁,၀၇၆	၃၂၅	၇၃၇	၁၄	၃၀.၂	၁,၀၀၆	၃၈၅	၆၀၄	၁၇	၃၈.၃
၁၈	၂,၀၉၇	၅၀၈	၁,၅၆၄	၂၅	၂၄.၂	၁,၀၆၁	၂၂၁	၈၂၇	၁၃	၂၀.၈	၁,၀၃၆	၂၈၇	၇၃၇	၁၂	၂၇.၇
၁၉	၁,၈၄၀	၃၃၃	၁,၄၇၈	၂၉	၁၈.၁	၉၁၉	၁၅၈	၇၄၁	၂၀	၁၇.၂	၉၂၁	၁၇၅	၇၃၇	၉	၁၉.၀
၂၀	၂,၀၀၉	၁၉၇	၁,၇၇၄	၃၈	၉.၈	၉၇၄	၉၀	၈၆၉	၁၅	၉.၂	၁,၀၃၅	၁၀၇	၉၀၅	၂၃	၁၀.၃
၂၁	၁,၅၉၃	၁၁၃	၁,၄၅၀	၃၀	၇.၁	၇၄၈	၆၂	၆၇၈	၈	၈.၃	၈၄၅	၅၁	၇၇၂	၂၂	၆.၀
၂၂	၁,၆၆၂	၉၆	၁,၅၃၈	၂၈	၅.၈	၈၂၁	၄၇	၇၆၂	၁၂	၅.၇	၈၄၁	၄၉	၇၇၆	၁၆	၅.၈
၂၃	၁,၇၅၄	၆၉	၁,၆၄၆	၃၉	၃.၉	၈၆၀	၄၃	၇၉၇	၂၀	၅.၀	၈၉၄	၂၆	၈၄၉	၁၉	၂.၉
၂၄	၁,၅၇၂	၃၄	၁,၅၀၂	၃၆	၂.၂	၇၃၄	၂၁	၆၉၃	၂၀	၂.၉	၈၃၈	၁၃	၈၀၉	၁၆	၁.၆

အသက်	ပေါင်း					ကျား					မ				
	စုစုပေါင်း	ကျောင်းတက် နေသူ	ကျောင်းတက် ဖူးသူ	ကျောင်းမနေ ဘူးသူ	ကျောင်းတက် နေသူရာခိုင်နှုန်း	စုစုပေါင်း	ကျောင်းတက် နေသူ	ကျောင်းတက် ဖူးသူ	ကျောင်းမနေ ဘူးသူ	ကျောင်းတက် နေသူရာခိုင်နှုန်း	စုစုပေါင်း	ကျောင်းတက် နေသူ	ကျောင်းတက် ဖူးသူ	ကျောင်းမနေ ဘူးသူ	ကျောင်းတက် နေသူရာခိုင်နှုန်း
၂၅	၁,၈၈၁	၃၈	၁,၇၉၉	၄၄	၂.၀	၉၂၀	၂၂	၈၈၂	၁၆	၂.၄	၉၆၁	၁၆	၉၁၇	၂၈	၁.၇
၂၆	၁,၅၅၁	၂၉	၁,၄၈၂	၄၀	၁.၉	၇၄၀	၁၄	၇၁၁	၁၅	၁.၉	၈၁၁	၁၅	၇၇၁	၂၅	၁.၈
၂၇	၁,၇၄၇	၃၀	၁,၆၆၇	၅၀	၁.၇	၈၂၈	၂၀	၇၈၇	၂၁	၂.၄	၉၁၉	၁၀	၈၈၀	၂၉	၁.၁
၂၈	၁,၈၂၉	၂၁	၁,၇၆၂	၄၆	၁.၁	၈၈၁	၈	၈၅၀	၂၃	၀.၉	၉၄၈	၁၃	၉၁၂	၂၃	၁.၄
၂၉	၁,၆၂၇	၁၄	၁,၅၇၁	၄၂	၀.၉	၈၀၃	၁၀	၇၉၃	၁၆	၁.၂	၈၂၄	၄	၇၉၄	၂၆	၀.၅
၃၀ - ၃၄	၈,၃၃၁	၅၀	၇,၉၇၀	၃၁၁	၀.၆	၄,၀၁၆	၂၃	၃,၈၈၂	၁၁၁	၀.၆	၄,၃၁၅	၂၇	၄,၀၈၈	၂၀၀	၀.၆
၃၅ - ၃၉	၇,၅၀၉	၂၅	၇,၂၀၅	၂၇၉	၀.၃	၃,၆၇၈	၆	၃,၅၇၆	၉၆	၀.၂	၃,၈၃၁	၁၉	၃,၆၂၉	၁၈၃	၀.၅
၄၀ - ၄၄	၆,၈၇၀	၃၃	၆,၅၁၈	၃၁၉	၀.၅	၃,၃၀၁	၁၇	၃,၁၈၅	၉၉	၀.၅	၃,၅၆၉	၁၆	၃,၃၃၃	၂၂၀	၀.၄
၄၅ - ၄၉	၅,၈၂၁	၂၂	၅,၄၀၃	၃၉၆	၀.၄	၂,၇၇၁	၁၁	၂,၆၅၅	၁၀၅	၀.၄	၃,၀၅၀	၁၁	၂,၉၄၈	၂၉၁	၀.၄
၅၀ နှစ်နှင့်အထက်	၁၅,၆၄၈	၄၄	၁၅,၅၇၁	၂၈၃	၀.၃	၇,၂၅၆	၁၈	၆,၆၃၆	၆၀၂	၀.၂	၈,၃၉၂	၂၆	၆,၁၃၅	၂,၂၃၁	၀.၃
မော်လိုက်ခရိုင်	၁၄၁,၆၆၂	၃၅,၃၁၄	၉၉,၆၃၁	၆,၇၁၇	၂၄.၉	၆၆,၂၄၉	၁၇,၃၃၉	၄၆,၁၉၇	၂,၇၁၃	၂၆.၂	၇၅,၄၁၃	၁၇,၉၇၅	၅၃,၄၃၄	၄,၀၀၄	၂၃.၈
၅	၃,၇၃၁	၁,၅၂၆	၁,၁၆၆	၂,၀၆၉	၄၀.၉	၁,၈၉၈	၇၅၂	၆၃	၁,၀၈၃	၃၉.၆	၁,၈၃၃	၇၇၄	၇၃	၉၈၆	၄၂.၂
၆	၃,၈၃၇	၃,၂၈၆	၂၄၆	၃၀၅	၈၅.၆	၁,၉၅၁	၁,၆၆၇	၁၂၈	၁၅၆	၈၅.၄	၁,၈၈၆	၁,၆၁၉	၁၁၈	၁၄၉	၈၅.၈
၇	၄,၀၁၂	၃,၆၀၄	၃၁၉	၈၉	၈၉.၈	၂,၀၃၁	၁,၈၀၄	၁၇၆	၅၁	၈၈.၈	၁,၉၈၁	၁,၈၀၀	၁၄၃	၃၈	၉၀.၉
၈	၃,၇၆၂	၃,၄၃၀	၂၉၆	၃၆	၉၁.၂	၁,၈၅၉	၁,၇၀၄	၁၃၅	၂၀	၉၁.၇	၁,၉၀၃	၁,၇၂၆	၁၆၁	၁၆	၉၀.၇
၉	၃,၈၄၆	၃,၅၁၆	၃၀၄	၂၆	၉၁.၄	၁,၉၃၅	၁,၇၆၇	၁၅၅	၁၃	၉၁.၃	၁,၉၁၁	၁,၇၄၉	၁၄၉	၁၃	၉၁.၅
၁၀	၄,၀၁၅	၃,၆၆၃	၃၂၂	၃၀	၉၁.၂	၂,၀၅၂	၁,၈၇၈	၁၅၈	၁၆	၉၁.၅	၁,၉၆၃	၁,၇၈၅	၁၆၄	၁၄	၉၀.၉
၁၁	၃,၅၀၄	၃,၁၀၂	၃၈၇	၁၅	၈၈.၅	၁,၈၀၉	၁,၅၉၆	၂၀၆	၇	၈၈.၂	၁,၆၉၅	၁,၅၀၆	၁၈၁	၈	၈၈.၈
၁၂	၄,၀၅၃	၃,၃၇၀	၆၆၅	၁၈	၈၃.၁	၂,၀၁၆	၁,၆၇၇	၃၂၇	၁၂	၈၃.၂	၂,၀၃၇	၁,၆၉၃	၃၃၈	၆	၈၃.၁
၁၃	၄,၀၇၈	၂,၉၉၅	၁,၀၆၈	၁၅	၇၃.၄	၂,၀၅၀	၁,၄၉၂	၅၅၀	၈	၇၂.၈	၂,၀၂၈	၁,၅၀၃	၅၁၈	၇	၇၄.၁
၁၄	၃,၅၂၃	၂,၀၇၇	၁,၄၃၄	၁၂	၅၉.၀	၁,၇၃၆	၁,၀၀၅	၇၂၄	၇	၅၇.၉	၁,၇၈၇	၁,၀၇၂	၇၁၀	၅	၆၀.၀
၁၅	၃,၂၄၃	၁,၃၉၆	၁,၈၂၆	၂၁	၄၃.၀	၁,၅၆၅	၆၄၉	၉၀၅	၁၁	၄၁.၅	၁,၆၇၈	၇၄၇	၉၂၁	၁၀	၄၄.၅
၁၆	၂,၉၅၉	၉၄၄	၁,၉၉၅	၂၀	၃၁.၉	၁,၃၃၃	၃၉၆	၉၆၆	၁၁	၂၈.၈	၁,၅၈၆	၅၄၈	၁,၀၂၉	၉	၃၄.၆

အသက်	ပေါင်း					ကျား					မ				
	စုစုပေါင်း	ကျောင်းတက် နေသူ	ကျောင်းတက် ဖူးသူ	ကျောင်းမနေ ဘူးသူ	ကျောင်းတက် နေသူရာခိုင်နှုန်း	စုစုပေါင်း	ကျောင်းတက် နေသူ	ကျောင်းတက် ဖူးသူ	ကျောင်းမနေ ဘူးသူ	ကျောင်းတက် နေသူရာခိုင်နှုန်း	စုစုပေါင်း	ကျောင်းတက် နေသူ	ကျောင်းတက် ဖူးသူ	ကျောင်းမနေ ဘူးသူ	ကျောင်းတက် နေသူရာခိုင်နှုန်း
၁၇	၂,၉၈၃	၆၇၇	၂,၂၉၀	၁၅	၂၂.၇	၁,၃၇၂	၂၇၃	၁,၀၉၉	၆	၁၉.၉	၁,၆၁၁	၄၀၄	၁,၂၀၇	၉	၂၅.၁
၁၈	၃,၀၄၉	၅၀၄	၂,၅၂၈	၁၇	၁၆.၅	၁,၃၈၅	၁၈၀	၁,၁၉၆	၉	၁၃.၀	၁,၆၆၄	၃၂၄	၁,၃၃၉	၈	၁၉.၅
၁၉	၂,၅၄၁	၃၂၀	၂,၁၉၉	၂၂	၁၂.၆	၁,၁၃၈	၁၁၃	၁,၀၁၆	၉	၉.၉	၁,၄၀၃	၂၀၇	၁,၁၉၆	၁၃	၁၄.၈
၂၀	၂,၈၁၂	၂၂၅	၂,၅၆၅	၂၂	၈.၀	၁,၂၄၀	၇၆	၁,၁၆၄	၁၅	၆.၁	၁,၅၇၂	၁၄၉	၁,၄၂၃	၇	၉.၅
၂၁	၂,၃၄၁	၁၀၁	၂,၂၂၀	၂၀	၄.၃	၁,၀၇၂	၃၉	၁,၀၃၃	၁၂	၃.၆	၁,၂၆၉	၆၂	၁,၂၀၇	၈	၄.၉
၂၂	၂,၄၃၀	၇၀	၂,၃၆၀	၁၈	၂.၉	၁,၁၀၉	၂၉	၁,၀၇၉	၆	၂.၆	၁,၃၂၁	၄၁	၁,၂၈၀	၁၂	၃.၁
၂၃	၂,၃၇၂	၄၃	၂,၃၂၉	၁၇	၁.၈	၁,၀၇၆	၂၃	၁,၀၅၃	၁၀	၂.၁	၁,၂၆၆	၂၀	၁,၂၄၆	၇	၁.၅
၂၄	၂,၁၆၅	၃၉	၂,၁၂၆	၂၄	၁.၈	၁,၀၁၃	၂၀	၉၉၃	၁၃	၂.၀	၁,၁၅၂	၁၉	၁,၁၃၃	၁၁	၁.၆
၂၅	၂,၆၂၈	၃၇	၂,၅၉၁	၂၆	၁.၄	၁,၁၈၈	၂၁	၁,၁၆၇	၉	၁.၈	၁,၄၄၀	၁၆	၁,၄၂၄	၁၇	၁.၁
၂၆	၂,၂၇၁	၃၁	၂,၂၄၀	၁၇	၁.၄	၁,၀၃၅	၁၄	၁,၀၂၁	၉	၁.၄	၁,၂၃၆	၁၇	၁,၂၁၉	၈	၁.၄
၂၇	၂,၄၀၄	၂၂	၂,၃၈၂	၂၁	၀.၉	၁,၁၅၅	၁၁	၁,၁၄၄	၁၁	၁.၀	၁,၂၄၉	၁၁	၁,၂၃၈	၁၀	၀.၉
၂၈	၂,၄၇၅	၁၆	၂,၄၅၉	၃၀	၀.၆	၁,၁၃၉	၇	၁,၁၃၂	၁၇	၀.၆	၁,၃၃၆	၉	၁,၃၂၇	၁၃	၀.၇
၂၉	၂,၂၂၆	၂၅	၂,၂၀၁	၃၀	၁.၁	၁,၀၁၄	၁၃	၉၉၅	၁၆	၁.၃	၁,၂၁၂	၁၂	၁,၁၉၈	၁၄	၁.၀
၃၀ - ၃၄	၁၁,၁၄၈	၆၅	၁၀,၉၆၈	၁၁၅	၀.၆	၅,၂၉၂	၃၆	၅,၂၅၆	၄၉	၀.၇	၅,၈၅၆	၂၉	၅,၈၂၇	၆၆	၀.၅
၃၅ - ၃၉	၁၀,၀၁၅	၆၁	၉,၉၅၄	၁၄၄	၀.၆	၄,၇၀၂	၂၉	၄,၆၇၃	၇၂	၀.၆	၅,၃၁၃	၃၂	၅,၂၈၁	၇၂	၀.၆
၄၀ - ၄၄	၉,၃၀၀	၃၉	၉,၂၆၁	၁၈၈	၀.၄	၄,၃၇၂	၁၅	၄,၃၅၇	၉၇	၀.၃	၄,၉၂၈	၂၄	၄,၉၀၄	၉၁	၀.၅
၄၅ - ၄၉	၈,၁၇၇	၂၃	၈,၁၅၄	၂၃၈	၀.၃	၃,၆၄၂	၉	၃,၆၃၃	၁၀၃	၀.၂	၄,၅၃၅	၁၄	၄,၅၂၁	၁၃၅	၀.၃
၅၀ နှစ်နှင့်အထက်	၂၅,၇၆၂	၁၀၇	၂၅,၆၅၅	၃၀၉	၀.၄	၁၁,၀၃၀	၄၄	၁၀,၉၈၆	၈၅၅	၀.၄	၁၄,၇၃၂	၆၃	၁၄,၆၆၉	၂၂၄	၀.၄
ခန္တီးခရိုင်	၃၀၁,၆၉၃	၈၀,၈၆၉	၁၄၂,၄၆၄	၇၈,၃၆၀	၂၆.၈	၁၄၄,၄၂၂	၃၉,၈၉၂	၇၁,၀၃၀	၃၃,၅၀၀	၂၇.၆	၁၅၇,၂၇၁	၄၀,၉၇၇	၇၁,၄၃၄	၄၄,၈၆၀	၂၆.၁
၅	၉,၈၀၁	၃,၃၄၇	၂,၂၁၀	၆,၂၃၃	၃၄.၁	၄,၉၂၂	၁,၆၅၄	၁၃၁	၃,၁၃၇	၃၃.၆	၄,၈၇၉	၁,၆၉၃	၉၀	၃,၀၉၆	၃၄.၇
၆	၉,၆၇၁	၆,၆၅၇	၃၆၁	၂,၆၅၃	၆၈.၈	၄,၈၈၄	၃,၃၈၂	၁၇၉	၁,၃၂၃	၆၉.၂	၄,၇၈၇	၃,၂၇၅	၁၈၂	၁,၃၃၀	၆၈.၄
၇	၉,၆၈၄	၇,၅၄၃	၄၀၄	၁,၇၃၇	၇၇.၉	၄,၈၆၈	၃,၈၂၃	၁၈၇	၈၅၈	၇၈.၅	၄,၈၁၆	၃,၇၂၀	၂၁၇	၈၇၉	၇၇.၂
၈	၉,၈၁၄	၇,၇၄၆	၄၀၆	၁,၆၆၂	၇၈.၉	၄,၈၉၄	၃,၈၈၄	၂၀၈	၈၀၂	၇၉.၄	၄,၉၂၀	၃,၈၆၂	၁၉၈	၈၆၀	၇၈.၅

အသက်	ပေါင်း					သွား					၆				
	စုစုပေါင်း	ကျောင်းတက် နေသူ	ကျောင်းတက် ပျားသူ	ကျောင်းမနေ သွားသူ	ကျောင်းတက် နေသူရာခိုင်နှုန်း	စုစုပေါင်း	ကျောင်းတက် နေသူ	ကျောင်းတက် ပျားသူ	ကျောင်းမနေ သွားသူ	ကျောင်းတက် နေသူရာခိုင်နှုန်း	စုစုပေါင်း	ကျောင်းတက် နေသူ	ကျောင်းတက် ပျားသူ	ကျောင်းမနေ သွားသူ	ကျောင်းတက် နေသူရာခိုင်နှုန်း
၉	၉.၀၂၂	၇.၅၆၄	၃၉၃	၁.၀၆၅	၈၃.၈	၄.၄၉၈	၃.၇၉၆	၂၁၀	၄၉၂	၈၄.၄	၄.၅၂၄	၃.၇၆၈	၁၈၃	၅၇၃	၈၃.၃
၁၀	၁၀.၁၂၅	၈.၀၉၇	၅၁၉	၁.၅၀၉	၈၀.၀	၅.၀၇၁	၄.၁၀၈	၂၇၄	၆၈၉	၈၁.၀	၅.၀၅၄	၃.၉၈၉	၂၄၅	၈၂၀	၇၈.၉
၁၁	၇.၅၈၇	၆.၆၀၇	၄၆၈	၅၁၂	၈၇.၁	၃.၇၄၆	၃.၃၀၄	၂၁၇	၂၂၅	၈၈.၂	၃.၈၄၁	၃.၃၀၃	၂၅၁	၂၈၇	၈၆.၀
၁၂	၉.၀၉၅	၇.၄၁၈	၈၄၃	၈၃၄	၈၁.၆	၄.၄၇၆	၃.၆၇၈	၄၃၁	၃၆၇	၈၂.၂	၄.၆၁၉	၃.၇၄၀	၄၁၂	၄၆၇	၈၁.၀
၁၃	၈.၈၇၄	၆.၈၁၃	၁.၂၆၅	၇၉၆	၇၆.၈	၄.၃၃၁	၃.၃၇၃	၆၀၆	၃၅၂	၇၇.၉	၄.၅၄၃	၃.၄၄၀	၆၅၉	၄၄၄	၇၅.၇
၁၄	၇.၆၈၉	၄.၉၉၂	၁.၉၀၉	၇၈၈	၆၄.၉	၃.၆၈၄	၂.၃၆၆	၉၄၉	၃၆၉	၆၄.၂	၄.၀၀၅	၂.၆၂၆	၉၆၀	၄၁၉	၆၅.၆
၁၅	၇.၆၉၅	၃.၈၄၄	၂.၆၁၄	၁.၂၃၇	၅၀.၀	၃.၆၆၃	၁.၈၆၄	၁.၂၆၉	၅၃၀	၅၀.၉	၄.၀၃၂	၁.၉၈၀	၁.၃၄၅	၇၀၇	၄၉.၁
၁၆	၆.၇၃၀	၂.၈၅၁	၃.၀၇၉	၈၀၀	၄၂.၄	၃.၀၇၃	၁.၂၇၉	၁.၄၆၈	၃၂၆	၄၁.၆	၃.၆၅၇	၁.၅၇၂	၁.၆၁၁	၄၇၄	၄၃.၀
၁၇	၆.၁၆၁	၂.၀၆၉	၃.၄၅၆	၆၃၆	၃၃.၆	၂.၈၈၁	၈၈၅	၁.၇၂၂	၂၇၄	၃၀.၇	၃.၂၈၀	၁.၁၈၄	၁.၇၃၄	၃၆၂	၃၆.၁
၁၈	၇.၃၄၉	၁.၇၂၉	၄.၄၂၆	၁.၁၉၄	၂၃.၅	၃.၃၈၇	၇၅၄	၂.၁၁၆	၅၁၇	၂၂.၃	၃.၉၆၂	၉၇၅	၂.၃၁၀	၆၇၇	၂၄.၆
၁၉	၅.၁၄၇	၈၉၈	၃.၆၇၂	၅၇၇	၁၇.၄	၂.၄၁၄	၃၉၃	၁.၇၇၃	၂၄၈	၁၆.၃	၂.၇၃၃	၅၀၅	၁.၈၉၉	၃၂၉	၁၈.၅
၂၀	၇.၃၄၉	၇၃၂	၄.၉၆၄	၁.၆၅၃	၁၀.၀	၃.၅၇၄	၃၃၅	၂.၄၉၇	၇၄၂	၉.၄	၃.၇၇၅	၃၉၇	၂.၄၆၇	၉၁၁	၁၀.၅
၂၁	၄.၄၄၃	၃၈၆	၃.၅၀၄	၅၅၃	၈.၇	၂.၁၀၆	၁၈၇	၁.၆၇၅	၂၄၄	၈.၉	၂.၃၃၇	၁၉၉	၁.၈၂၉	၃၀၉	၈.၅
၂၂	၄.၆၃၄	၂၈၄	၃.၇၀၁	၆၄၉	၆.၁	၂.၂၂၉	၁၄၉	၁.၈၀၉	၂၇၁	၆.၇	၂.၄၀၅	၁၃၅	၁.၈၉၂	၃၇၈	၅.၆
၂၃	၅.၀၁၂	၁၉၈	၄.၀၀၆	၈၀၈	၄.၀	၂.၄၄၂	၁၁၂	၁.၉၈၄	၃၄၆	၄.၆	၂.၅၇၀	၈၆	၂.၀၂၂	၄၆၂	၃.၃
၂၄	၄.၆၉၆	၁၅၆	၃.၇၆၃	၇၇၇	၃.၃	၂.၂၀၀	၇၇	၁.၇၉၅	၃၂၈	၃.၅	၂.၄၉၆	၇၉	၁.၉၆၈	၄၄၉	၃.၂
၂၅	၆.၆၂၁	၁၆၁	၄.၈၂၁	၁.၆၃၉	၂.၄	၃.၂၉၉	၉၈	၂.၄၆၂	၇၃၉	၃.၀	၃.၃၂၂	၆၃	၂.၃၅၉	၉၀၀	၁.၉
၂၆	၄.၅၅၃	၈၁	၃.၆၈၉	၇၈၃	၁.၈	၂.၂၃၁	၄၄	၁.၈၂၄	၃၆၃	၂.၀	၂.၃၂၂	၃၇	၁.၈၆၅	၄၂၀	၁.၆
၂၇	၄.၇၈၁	၆၈	၃.၈၆၂	၈၅၁	၁.၄	၂.၃၅၂	၄၀	၁.၉၅၂	၃၆၀	၁.၇	၂.၄၂၉	၂၈	၁.၉၁၀	၄၉၁	၁.၂
၂၈	၅.၄၈၇	၈၆	၄.၁၅၄	၁.၂၄၇	၁.၆	၂.၆၃၁	၄၄	၂.၀၅၁	၅၃၆	၁.၇	၂.၈၅၆	၄၂	၂.၁၀၃	၇၁၁	၁.၅
၂၉	၄.၃၆၈	၆၃	၃.၄၁၃	၈၉၂	၁.၄	၂.၁၂၅	၃၂	၁.၇၁၁	၃၈၂	၁.၅	၂.၂၄၃	၃၁	၁.၇၀၂	၅၁၀	၁.၄
၃၀ - ၃၄	၂၃.၄၇၅	၁၆၂	၁၇.၄၄၃	၅.၈၇၀	၀.၇	၁၁.၅၆၀	၈၇	၈.၉၇၃	၂.၅၀၀	၀.၈	၁၁.၉၁၅	၇၅	၈.၄၇၀	၃.၃၇၀	၀.၆
၃၅ - ၃၉	၂၁.၇၇၂	၇၈	၁၅.၄၇၈	၆.၂၁၆	၀.၄	၁၀.၈၁၄	၄၂	၈.၁၂၁	၂.၆၅၁	၀.၄	၁၀.၉၅၈	၃၆	၇.၃၅၇	၃.၅၆၅	၀.၃

အသက်	ပေါင်း					ဘွား					၆				
	စုစုပေါင်း	ကျောင်းတက် နေသူ	ကျောင်းတက် ဖူးသူ	ကျောင်းမနေ ဘူးသူ	ကျောင်းတက် နေသူရာခိုင်နှုန်း	စုစုပေါင်း	ကျောင်းတက် နေသူ	ကျောင်းတက် ဖူးသူ	ကျောင်းမနေ ဘူးသူ	ကျောင်းတက် နေသူရာခိုင်နှုန်း	စုစုပေါင်း	ကျောင်းတက် နေသူ	ကျောင်းတက် ဖူးသူ	ကျောင်းမနေ ဘူးသူ	ကျောင်းတက် နေသူရာခိုင်နှုန်း
၄၀ - ၄၄	၁၉,၆၂၄	၆၂	၁၃,၀၅၀	၆,၅၁၂	၀.၃	၉,၆၇၅	၃၀	၆,၈၂၉	၂,၈၁၆	၀.၃	၉,၉၄၉	၃၂	၆,၂၂၁	၃,၆၉၆	၀.၃
၄၅ - ၄၉	၁၆,၀၄၃	၄၆	၁၀,၁၉၁	၅,၈၀၆	၀.၃	၇,၄၄၃	၁၅	၅,၀၈၁	၂,၃၄၇	၀.၂	၈,၆၀၀	၃၁	၅,၁၁၀	၃,၄၅၉	၀.၄
၅၀ နှစ်နှင့်အထက်	၄၄,၃၉၁	၁၃၁	၂၂,၃၈၉	၂၁,၈၇၁	၀.၃	၁၈,၉၄၉	၅၇	၁၀,၅၂၆	၈,၃၆၆	၀.၃	၂၅,၄၄၂	၇၄	၁၁,၈၆၃	၁၃,၅၀၅	၀.၃
ယင်းမာပင်ခရိုင်	၄၈၄,၂၃၉	၁၀၁,၁၉၈	၃၃၅,၅၇၉	၄၇,၄၆၂	၂၀.၉	၂၈၈,၄၄၆	၄၉,၂၁၂	၁၅၄,၀၁၁	၁၅,၂၂၃	၂၂.၅	၂၆၅,၇၉၃	၅၁,၉၈၆	၁၈၁,၅၆၈	၃၂,၂၃၉	၁၉.၆
၅	၉,၂၉၈	၄,၀၅၃	၄,၈၆	၄,၇၅၉	၄၃.၆	၄,၇၆၈	၂,၀၈၈	၂၃၈	၂,၄၄၂	၄၃.၈	၄,၅၃၀	၁,၉၆၅	၂၄၈	၂,၃၁၇	၄၃.၄
၆	၉,၉၇၈	၈,၆၀၇	၈၀၅	၅၆၆	၈၆.၃	၄,၉၅၈	၄,၂၃၄	၃၈၁	၃၁၃	၈၆.၂	၅,၀၂၀	၄,၃၃၃	၄၂၄	၂၆၃	၈၆.၃
၇	၁၀,၆၆၄	၉,၅၄၉	၈၉၈	၂၁၇	၈၉.၅	၅,၂၉၈	၄,၇၃၃	၄၅၉	၁၀၆	၈၉.၃	၅,၃၆၆	၄,၈၁၆	၄၃၉	၁၁၁	၈၉.၈
၈	၉,၅၆၀	၈,၅၉၅	၈၁၇	၁၄၈	၈၉.၉	၄,၇၂၂	၄,၂၄၆	၄၀၂	၇၄	၈၉.၉	၄,၈၃၈	၄,၃၄၉	၄၁၅	၇၄	၈၉.၉
၉	၉,၇၈၂	၈,၇၆၂	၉၁၀	၁၁၀	၈၉.၆	၄,၈၅၄	၄,၃၄၆	၄၆၄	၄၄	၈၉.၅	၄,၉၂၈	၄,၄၁၆	၄၄၆	၆၆	၈၉.၆
၁၀	၁၀,၅၅၅	၉,၃၄၇	၁,၁၁၂	၉၆	၈၈.၆	၅,၁၄၉	၄,၅၅၇	၅၄၃	၄၉	၈၈.၅	၅,၄၀၆	၄,၇၉၀	၅၆၉	၄၇	၈၈.၆
၁၁	၁၀,၀၄၆	၈,၇၃၉	၁,၁၈၄	၁၂၃	၈၇.၀	၄,၉၂၄	၄,၃၁၃	၅၅၂	၅၉	၈၇.၆	၅,၁၂၂	၄,၄၂၆	၆၃၂	၆၄	၈၆.၄
၁၂	၁၀,၈၅၄	၈,၉၄၅	၁,၇၈၈	၁၂၁	၈၂.၄	၅,၁၅၆	၄,၃၀၃	၇၉၁	၆၂	၈၃.၅	၅,၆၉၈	၄,၆၄၂	၉၉၇	၅၉	၈၁.၅
၁၃	၁၁,၂၅၄	၈,၄၄၁	၂,၆၈၆	၁၂၇	၇၅.၀	၅,၃၉၉	၄,၁၀၇	၁,၂၃၁	၆၁	၇၆.၁	၅,၈၅၅	၄,၃၃၄	၁,၄၅၅	၆၆	၇၄.၀
၁၄	၁၀,၅၄၃	၆,၇၆၉	၃,၆၃၉	၁၃၅	၆၄.၂	၄,၈၉၂	၃,၂၆၀	၁,၅၇၃	၅၉	၆၆.၆	၅,၆၅၁	၃,၅၈၉	၂,၀၆၆	၇၆	၆၂.၁
၁၅	၉,၅၉၉	၅,၀၀၆	၄,၄၄၉	၁၄၄	၅၂.၂	၄,၅၆၉	၂,၄၃၆	၂,၀၇၃	၆၀	၅၃.၃	၅,၀၃၀	၂,၅၇၀	၂,၃၇၆	၈၄	၅၁.၁
၁၆	၈,၆၂၃	၃,၇၃၃	၄,၇၁၀	၁၇၀	၄၃.၄	၃,၉၈၈	၁,၇၁၅	၂,၂၁၁	၇၂	၄၃.၀	၄,၆၃၅	၂,၀၂၈	၂,၅၀၉	၉၈	၄၃.၈
၁၇	၉,၁၉၆	၃,၀၅၄	၅,၉၃၄	၂၀၈	၃၃.၂	၄,၁၈၁	၁,၃၉၈	၂,၆၈၃	၁၀၀	၃၃.၄	၅,၀၁၅	၁,၆၅၆	၃,၂၅၁	၁၀၈	၃၃.၀
၁၈	၉,၃၇၉	၂,၃၅၀	၆,၈၀၅	၂၂၄	၂၅.၁	၄,၂၁၃	၁,၀၅၉	၃,၀၅၀	၁၀၄	၂၅.၁	၅,၁၆၆	၁,၂၉၁	၃,၇၅၅	၁၂၀	၂၅.၀
၁၉	၇,၅၆၉	၁,၄၃၃	၅,၉၃၇	၁၉၉	၁၈.၉	၃,၄၀၉	၆၃၂	၂,၆၈၅	၉၂	၁၈.၅	၄,၁၆၀	၈၀၁	၃,၂၅၂	၁၀၇	၁၉.၃
၂၀	၉,၈၅၇	၁,၀၆၄	၈,၄၃၈	၃၅၅	၁၀.၈	၄,၂၄၉	၄၈၁	၃,၆၄၄	၁၂၄	၁၁.၃	၅,၆၀၈	၅၈၃	၄,၇၉၄	၂၃၁	၁၀.၄
၂၁	၇,၇၀၇	၆၂၆	၆,၈၄၀	၂၄၁	၈.၁	၃,၃၅၇	၃၀၇	၂,၉၄၆	၁၀၄	၉.၁	၄,၃၅၀	၃၁၉	၃,၈၉၄	၁၃၇	၇.၃
၂၂	၇,၇၆၁	၃၇၀	၇,၁၂၂	၂၆၉	၄.၈	၃,၃၇၈	၁၈၈	၃,၀၇၅	၁၁၅	၅.၆	၄,၃၈၃	၁၈၂	၄,၀၄၇	၁၅၄	၄.၂
၂၃	၈,၀၀၁	၂၂၂	၇,၄၆၄	၃၁၅	၂.၈	၃,၄၅၇	၁၁၀	၃,၂၃၆	၁၁၁	၃.၂	၄,၅၄၄	၁၁၂	၄,၂၂၈	၂၀၄	၂.၅
၂၄	၇,၂၁၅	၁၃၉	၆,၈၂၀	၂၅၆	၁.၉	၃,၁၂၆	၆၇	၂,၉၆၂	၉၇	၂.၁	၄,၀၈၉	၇၂	၃,၈၅၈	၁၅၉	၁.၈
၂၅	၉,၇၀၂	၁၄၅	၉,၀၆၂	၄၉၅	၁.၅	၄,၃၇၃	၆၃	၄,၁၃၃	၁၇၇	၁.၄	၅,၃၂၉	၈၂	၄,၉၂၉	၃၁၈	၁.၅

အသက်	ပေါင်း					ကျား					မ				
	စုစုပေါင်း	ကျောင်းတက် နေသူ	ကျောင်းတက် ဖူးသူ	ကျောင်းမနေ ဘူးသူ	ကျောင်းတက် နေသူရာခိုင်နှုန်း	စုစုပေါင်း	ကျောင်းတက် နေသူ	ကျောင်းတက် ဖူးသူ	ကျောင်းမနေ ဘူးသူ	ကျောင်းတက် နေသူရာခိုင်နှုန်း	စုစုပေါင်း	ကျောင်းတက် နေသူ	ကျောင်းတက် ဖူးသူ	ကျောင်းမနေ ဘူးသူ	ကျောင်းတက် နေသူရာခိုင်နှုန်း
၂၆	၇,၂၆၈	၈၅	၆,၈၉၃	၂၉၀	၁.၂	၃,၁၆၆	၄၀	၃,၀၁၄	၁၁၂	၁.၃	၄,၁၀၂	၄၅	၃,၈၇၉	၁၇၈	၁.၁
၂၇	၈,၄၆၂	၉၅	၇,၉၂၈	၄၃၉	၁.၁	၃,၆၇၆	၄၉	၃,၄၇၈	၁၄၉	၁.၃	၄,၇၈၆	၄၆	၄,၄၅၀	၂၉၀	၁.၀
၂၈	၈,၈၁၅	၇၆	၈,၃၂၅	၄၁၄	၀.၉	၃,၈၂၅	၄၃	၃,၆၃၈	၁၄၄	၁.၁	၄,၉၉၀	၃၃	၄,၆၈၇	၂၇၀	၀.၇
၂၉	၇,၉၆၅	၇၈	၇,၅၄၄	၃၄၃	၁.၀	၃,၄၁၂	၃၄	၃,၂၈၁	၉၇	၁.၀	၄,၅၅၃	၄၄	၄,၂၆၃	၂၄၆	၁.၀
၃၀ - ၃၄	၄၀,၈၆၀	၂၃၄	၃၈,၂၉၃	၂,၃၃၃	၀.၆	၁၈,၀၁၈	၁၀၅	၁၇,၉၁၃	၇၃၅	၀.၆	၂၂,၈၄၂	၁၂၉	၂၁,၁၁၅	၁,၅၉၈	၀.၆
၃၅ - ၃၉	၃၉,၄၀၄	၁၇၃	၃၆,၇၂၆	၂,၅၀၅	၀.၄	၁၇,၅၁၃	၆၆	၁၆,၆၃၀	၈၁၇	၀.၄	၂၁,၈၉၁	၁၀၇	၂၀,၀၉၆	၁,၆၈၈	၀.၅
၄၀ - ၄၄	၃၅,၇၂၀	၁၁၆	၃၂,၆၁၉	၂,၉၈၅	၀.၃	၁၆,၀၃၀	၅၂	၁၅,၁၆၂	၈၆၆	၀.၃	၁၉,၆၉၀	၆၄	၁၉,၄၅၇	၂,၁၆၉	၀.၃
၄၅ - ၄၉	၃၂,၀၁၃	၈၆	၂၈,၁၈၆	၃,၇၄၁	၀.၃	၁၄,၂၅၉	၃၃	၁၃,၉၆၆	၁,၀၃၀	၀.၂	၁၇,၇၅၄	၅၃	၁၇,၆၉၀	၂,၇၁၁	၀.၃
၅၀ နှစ်နှင့်အထက်	၁၀၆,၅၈၉	၂၉၆	၈၁,၁၅၉	၂၅,၁၃၄	၀.၃	၄၆,၁၂၇	၁၀၇	၄၅,၁၁၂	၆,၉၀၈	၀.၂	၆၀,၄၆၂	၁၈၉	၄၂,၀၄၇	၁၈,၂၂၆	၀.၃

ဇယား (ဃ - ၄) ။ အသက် (၅) နှစ်မှ (၂၉) နှစ်အတွင်းအိမ်ထောင်စုလူဦးရေကို ကျောင်းတက်ရောက်မှုအခြေအနေအလိုက် ကျား/မ ခွဲခြားဖော်ပြသောဇယား

တိုင်းဒေသကြီး/ခရိုင်/မြို့နယ်	ပေါင်း				ကျား				မ			
	စုစုပေါင်း	ကျောင်းတက် နေသူ	ကျောင်းတက် ဖူးသူ	ကျောင်းမနေ ဘူးသူ	စုစုပေါင်း	ကျောင်းတက် နေသူ	ကျောင်းတက် ဖူးသူ	ကျောင်းမနေ ဘူးသူ	စုစုပေါင်း	ကျောင်းတက် နေသူ	ကျောင်းတက် ဖူးသူ	ကျောင်းမနေ ဘူးသူ
စစ်ကိုင်းတိုင်းဒေသကြီး	၂,၂၅၉,၇၉၂	၉၂၉,၄၆၆	၁,၂၀၈,၈၄၇	၁၂၁,၄၇၉	၁,၀၆၈,၃၁၄	၄၅၂,၉၉၁	၅၅၆,၅၉၉	၅၈,၇၂၄	၁,၁၉၁,၄၇၈	၄၇၆,၄၇၅	၆၅၂,၂၄၈	၆၂,၇၅၅
စစ်ကိုင်းခရိုင်	၁၉၃,၉၈၈	၇၀,၆၄၀	၁၁၅,၅၄၄	၇,၈၀၄	၉၀,၅၇၇	၃၃,၈၄၈	၅၂,၈၁၈	၃,၉၁၁	၁၀၃,၄၁၁	၃၆,၇၉၂	၆၂,၇၂၆	၃,၈၉၃
စစ်ကိုင်းမြို့နယ်	၁၁၄,၈၅၁	၄၀,၂၉၆	၆၉,၉၇၂	၄,၅၈၃	၅၄,၁၁၄	၁၉,၄၂၆	၃၂,၃၉၉	၂,၂၈၉	၆၀,၇၃၇	၂၀,၈၇၀	၃၇,၅၇၃	၂,၂၉၄
မြင်းမူမြို့နယ်	၄၀,၁၀၈	၁၄,၈၆၂	၂၃,၆၁၉	၁,၆၂၇	၁၈,၅၅၁	၇,၀၉၇	၁၀,၆၂၇	၈၂၇	၂၁,၅၅၇	၇,၇၆၅	၁၂,၉၉၂	၈၀၀
မြောက်မြို့နယ်	၃၉,၀၂၉	၁၅,၄၈၂	၂၁,၉၅၃	၁,၅၉၄	၁၇,၉၁၂	၇,၃၂၅	၉,၇၉၂	၇၉၅	၂၁,၁၁၇	၈,၁၅၇	၁၂,၁၆၁	၇၉၉
ရွှေဘိုခရိုင်	၆၀၆,၀၆၈	၂၄၀,၃၃၁	၃၄၀,၂၆၈	၂၅,၄၆၉	၂၈၁,၄၇၆	၁၁၇,၂၇၆	၁၅၁,၇၁၅	၁၂,၄၈၅	၃၂၄,၅၉၂	၁၂၃,၀၅၅	၁၈၈,၅၅၃	၁၂,၉၈၄
ရွှေဘိုမြို့နယ်	၉၅,၉၈၉	၃၂,၈၁၃	၅၈,၇၀၅	၄,၄၇၁	၄၄,၇၉၆	၁၆,၁၀၉	၂၆,၄၄၈	၂,၂၄၉	၅၁,၁၉၃	၁၆,၇၀၄	၃၂,၂၆၇	၂,၂၂၂
ခင်ဦးမြို့နယ်	၆၁,၄၇၈	၂၃,၇၀၆	၃၅,၁၃၈	၂,၆၃၄	၂၈,၈၃၈	၁၁,၅၄၆	၁၅,၉၆၄	၁,၃၂၈	၃၂,၆၄၀	၁၂,၁၆၀	၁၉,၁၇၄	၁,၃၀၆
ဝက်လက်မြို့နယ်	၇၆,၉၁၃	၂၉,၁၇၆	၄၄,၅၄၁	၃,၁၉၆	၃၅,၈၀၄	၁၄,၂၁၉	၂၀,၀၆၂	၁,၅၂၃	၄၁,၁၀၉	၁၄,၉၅၇	၂၄,၄၇၉	၁,၆၇၃
ကန့်ဘလူမြို့နယ်	၁၃၆,၂၀၉	၅၂,၆၆၀	၇၈,၁၄၂	၅,၄၀၇	၆၄,၆၂၆	၂၅,၉၆၁	၃၅,၉၇၀	၂,၆၉၅	၇၁,၅၈၃	၂၆,၆၉၉	၄၂,၁၇၂	၂,၇၁၂
ကျွန်းလွှဲမြို့နယ်	၄၆,၄၈၅	၁၈,၈၇၃	၂၅,၆၆၉	၁,၉၄၃	၂၂,၆၉၅	၉,၃၂၅	၁၂,၄၆၉	၉၀၁	၂၃,၇၉၀	၉,၅၄၈	၁၃,၂၀၀	၁,၀၄၂
ရေဦးမြို့နယ်	၄၆,၆၈၈	၁၉,၈၇၀	၂၅,၀၇၆	၁,၇၄၂	၂၀,၃၅၀	၉,၅၈၂	၉,၈၆၆	၈၈၂	၂၆,၃၃၈	၁၀,၂၈၈	၁၅,၁၉၀	၈၆၀
ဒီပဲယင်းမြို့နယ်	၅၉,၀၁၃	၂၅,၃၉၂	၃၀,၄၄၉	၃,၁၇၂	၂၇,၁၂၂	၁၂,၃၅၉	၁၃,၃၁၈	၁,၄၄၅	၃၁,၈၉၁	၁၃,၀၃၃	၁၇,၁၃၁	၁,၇၂၇
တန့်ဆည်မြို့နယ်	၆၉,၅၃၉	၃၂,၉၄၁	၃၄,၄၁၂	၂,၁၈၆	၃၀,၇၄၅	၁၅,၇၈၂	၁၃,၈၅၀	၁,၁၁၃	၃၈,၇၉၄	၁၇,၁၅၉	၂၀,၅၆၂	၁,၀၇၃
ကျောက်မြောင်းမြို့နယ်ခွဲ	၁၃,၇၅၄	၄,၉၀၀	၈,၁၃၆	၇၁၈	၆,၅၀၀	၂,၃၉၃	၃,၇၅၈	၃၄၉	၇,၂၅၄	၂,၅၀၇	၄,၃၇၈	၃၆၉
မုံရွာခရိုင်	၃၀၃,၁၉၅	၁၁၄,၂၁၆	၁၇၄,၃၈၂	၁၄,၅၉၇	၁၄၀,၇၀၇	၅၄,၈၉၁	၇၈,၈၃၇	၆,၉၇၉	၁၆၂,၄၈၈	၅၉,၃၂၅	၉၅,၅၅၅	၇,၆၁၈
မုံရွာမြို့နယ်	၁၅၀,၆၆၉	၅၂,၃၇၄	၉၁,၀၆၀	၇,၂၃၅	၇၀,၈၅၅	၂၅,၁၁၂	၄၂,၃၆၅	၃,၃၇၈	၇၉,၈၁၄	၂၇,၂၆၂	၄၈,၆၆၅	၃,၈၅၇
ဘုတလင်မြို့နယ်	၄၈,၁၁၄	၂၂,၁၆၅	၂၃,၆၆၀	၂,၂၈၉	၂၁,၉၄၅	၁၀,၇၆၀	၁၀,၁၁၅	၁,၀၇၀	၂၆,၁၆၉	၁၁,၄၀၅	၁၃,၅၄၅	၁,၂၁၉
အရာတော်မြို့နယ်	၆၂,၈၈၇	၂၄,၈၁၉	၃၄,၇၃၈	၃,၃၃၀	၂၈,၆၀၉	၁၁,၉၉၀	၁၄,၉၆၆	၁,၆၅၃	၃၄,၂၇၈	၁၂,၈၂၉	၁၉,၇၇၂	၁,၆၇၇
ချောင်းဦးမြို့နယ်	၄၁,၅၂၅	၁၄,၈၅၈	၂၄,၉၂၄	၁,၇၄၃	၁၉,၂၉၈	၇,၀၂၉	၁၁,၃၉၁	၈၇၈	၂၂,၂၂၇	၇,၈၂၉	၁၃,၅၃၃	၈၆၅

တိုင်းဒေသကြီး/ခရိုင်/မြို့နယ်	ပေါင်း				ကျား				မ			
	စုစုပေါင်း	ကျောင်းတက် နေသူ	ကျောင်းတက် ဖူးသူ	ကျောင်းမနေဘူးသူ	စုစုပေါင်း	ကျောင်းတက် နေသူ	ကျောင်းတက် ဖူးသူ	ကျောင်းမနေဘူးသူ	စုစုပေါင်း	ကျောင်းတက် နေသူ	ကျောင်းတက် ဖူးသူ	ကျောင်းမနေဘူးသူ
ကသာခရိုင်	၃၈၇,၆၇၃	၁၅၈,၅၃၃	၂၁၄,၂၂၃	၁၄,၉၁၇	၁၈၇,၃၄၃	၇၇,၂၀၃	၁၀၂,၅၈၅	၇,၅၅၅	၂၀၀,၃၃၀	၈၁,၃၃၀	၁၁၁,၆၃၈	၇,၃၆၂
ကသာမြို့နယ်	၇၉,၅၀၄	၃၃,၆၉၄	၄၂,၈၃၁	၂,၉၇၉	၃၈,၉၀၃	၁၆,၄၄၉	၂၀,၉၃၉	၁,၅၁၅	၄၀,၆၀၁	၁၇,၂၄၅	၂၁,၈၅၂	၁,၄၆၄
အင်းတော်မြို့နယ်	၅၄,၆၉၆	၂၄,၃၄၉	၂၈,၅၃၄	၁,၈၁၃	၂၆,၁၆၇	၁၁,၈၀၉	၁၃,၄၃၈	၉၂၀	၂၈,၅၂၉	၁၂,၅၄၀	၁၅,၀၉၆	၈၉၃
ထီးချိုင့်မြို့နယ်	၅၈,၅၇၅	၂၂,၁၉၄	၃၃,၈၄၃	၂,၅၃၈	၂၈,၄၉၂	၁၀,၆၉၉	၁၆,၅၁၅	၁,၂၇၈	၃၀,၀၈၃	၁၁,၄၉၅	၁၇,၃၂၈	၁,၂၆၀
ဗန်းမောက်မြို့နယ်	၅၀,၁၈၈	၂၁,၅၉၈	၂၅,၉၁၄	၂,၆၇၆	၂၄,၁၃၉	၁၀,၅၁၄	၁၂,၃၂၄	၁,၃၀၁	၂၆,၀၄၉	၁၁,၀၈၄	၁၃,၅၉၀	၁,၃၇၅
ကောလင်းမြို့နယ်	၆၁,၅၆၉	၂၃,၆၇၃	၃၅,၈၈၆	၂,၀၁၀	၂၉,၅၈၇	၁၁,၆၂၀	၁၆,၉၂၉	၁,၀၃၈	၃၁,၉၈၂	၁၂,၀၅၃	၁၈,၉၅၇	၉၇၂
ဝန်းသိုမြို့နယ်	၃၁,၅၈၇	၁၂,၈၆၆	၁၇,၆၀၂	၁,၁၁၉	၁၅,၄၀၆	၆,၂၁၇	၈,၅၉၂	၅၉၇	၁၆,၁၈၁	၆,၆၄၉	၉,၀၁၀	၅၂၂
ပင်လည်ဘူးမြို့နယ်	၅၁,၅၅၄	၂၀,၁၅၉	၂၉,၆၁၃	၁,၇၈၂	၂၄,၆၄၉	၉,၈၉၅	၁၃,၈၄၈	၉၀၆	၂၆,၉၀၅	၁၀,၂၆၄	၁၅,၇၆၅	၈၇၆
ကလေးခရိုင်	၂၃၁,၁၃၇	၁၀၃,၇၆၇	၁၁၇,၃၄၉	၁၀,၀၂၁	၁၁၁,၄၃၅	၅၁,၁၀၄	၅၅,၂၇၁	၅,၀၆၀	၁၁၉,၇၀၂	၅၂,၆၆၃	၆၂,၀၇၈	၄,၉၆၁
ကလေးမြို့နယ်	၁၅၉,၂၉၇	၇၂,၀၈၈	၇၉,၅၄၇	၇,၆၆၂	၇၆,၉၉၁	၃၅,၄၇၅	၃၇,၆၈၂	၃,၈၃၄	၈၂,၃၀၆	၃၆,၆၁၃	၄၁,၈၆၅	၃,၈၂၈
ကလေးဝမြို့နယ်	၂၅,၄၉၃	၁၀,၄၈၉	၁၄,၁၇၄	၈၃၀	၁၂,၃၃၈	၅,၀၈၁	၆,၈၁၈	၄၃၉	၁၃,၁၅၅	၅,၄၀၈	၇,၃၅၆	၃၉၁
မင်းကင်းမြို့နယ်	၄၆,၃၄၇	၂၁,၁၉၀	၂၃,၆၂၈	၁,၅၂၉	၂၂,၁၀၆	၁၀,၅၄၈	၁၀,၇၇၁	၇၈၇	၂၄,၂၄၁	၁၀,၆၄၂	၁၂,၈၅၇	၇၄၂
တမူးခရိုင်	၅၄,၄၃၀	၂၆,၂၇၇	၂၅,၂၆၆	၂,၈၈၇	၂၇,၀၈၅	၁၂,၉၅၃	၁၂,၆၇၂	၁,၄၆၀	၂၇,၃၄၅	၁၃,၃၂၄	၁၂,၅၉၄	၁,၄၂၇
တမူးမြို့နယ်	၂၇,၇၅၈	၁၃,၀၈၁	၁၃,၄၆၉	၁,၂၀၈	၁၃,၇၂၉	၆,၄၂၀	၆,၇၀၃	၆၀၆	၁၄,၀၂၉	၆,၆၆၁	၆,၇၆၆	၆၀၂
မြို့သစ်မြို့နယ်ခွဲ	၈,၀၅၉	၄,၁၅၁	၃,၅၄၃	၃၆၅	၄,၀၃၅	၂,၀၁၀	၁,၈၅၁	၁၇၄	၄,၀၂၄	၂,၁၄၁	၁,၆၉၂	၁၉၁
ခါမ်းပါတ်မြို့နယ်ခွဲ	၁၈,၆၁၃	၉,၀၄၅	၈,၂၅၄	၁,၃၁၄	၉,၃၂၁	၄,၅၂၃	၄,၁၁၈	၆၈၀	၉,၂၉၂	၄,၅၂၂	၄,၁၃၆	၆၃၄
မော်လိုက်ခရိုင်	၇၇,၂၆၀	၃၅,၀၁၉	၃၉,၃၀၆	၂,၉၃၅	၃၇,၂၁၁	၁၇,၂၀၆	၁၈,၄၆၈	၁,၅၃၇	၄၀,၀၄၉	၁၇,၈၁၃	၂၀,၈၃၈	၁,၃၉၈
မော်လိုက်မြို့နယ်	၂၃,၀၉၈	၁၀,၁၈၇	၁၂,၀၉၀	၈၂၁	၁၁,၀၈၉	၄,၉၈၈	၅,၆၇၂	၄၂၉	၁၂,၀၀၉	၅,၁၉၉	၆,၄၁၈	၃၉၂
ဖောင်းပြင်မြို့နယ်	၅၄,၁၆၂	၂၄,၈၃၂	၂၇,၂၁၆	၂,၁၁၄	၂၆,၁၂၂	၁၂,၂၁၈	၁၂,၇၉၆	၁,၁၀၈	၂၈,၀၄၀	၁၂,၆၁၄	၁၄,၄၂၀	၁,၀၀၆
ခန္တီးခရိုင်	၁၇၆,၃၈၈	၈၀,၃၉၀	၆၃,၉၁၃	၃၂,၀၈၅	၈၅,၉၈၁	၃၉,၆၆၁	၃၁,၅၀၀	၁၄,၈၂၀	၉၀,၄၀၇	၄၀,၇၂၉	၃၂,၄၁၃	၁၇,၂၆၅
ခန္တီးမြို့နယ်	၁၈,၃၁၅	၈,၈၄၇	၇,၆၃၄	၁,၈၃၄	၉,၁၄၇	၄,၂၃၈	၄,၀၄၄	၈၆၅	၉,၁၆၈	၄,၆၀၉	၃,၅၉၀	၉၆၉
ဟုမ္မလင်းမြို့နယ်	၉၉,၉၈၉	၄၈,၈၇၉	၄၅,၅၈၃	၅,၅၂၇	၄၈,၁၈၉	၂၃,၅၀၈	၂၁,၆၃၃	၃,၀၄၈	၅၁,၈၀၀	၂၅,၃၇၁	၂၃,၉၅၀	၂,၄၇၉

တိုင်းဒေသကြီး/ခရိုင်/မြို့နယ်	ပေါင်း				ကျား				မ			
	စုစုပေါင်း	ကျောင်းတက် နေသူ	ကျောင်းတက် ဖူးသူ	ကျောင်းမနေ ဘူးသူ	စုစုပေါင်း	ကျောင်းတက် နေသူ	ကျောင်းတက် ဖူးသူ	ကျောင်းမနေ ဘူးသူ	စုစုပေါင်း	ကျောင်းတက် နေသူ	ကျောင်းတက် ဖူးသူ	ကျောင်းမနေ ဘူးသူ
လေရှီးမြို့နယ်	၄,၁၂၂	၂,၁၉၂	၁,၃၄၅	၅၈၅	၁,၈၉၄	၁,၀၂၈	၆၆၈	၁၉၈	၂,၂၂၈	၁,၁၆၄	၆၇၇	၃၈၇
လဟယ်မြို့နယ်	၂၂,၃၄၄	၆,၀၈၁	၂,၅၅၀	၁၃,၇၁၃	၁၀,၉၅၇	၃,၂၈၈	၁,၄၇၉	၆,၁၉၀	၁၁,၃၈၇	၂,၇၉၃	၁,၀၇၁	၇,၅၂၃
နန်းယွန်းမြို့နယ်	၄,၄၀၁	၂,၁၉၉	၁,၃၅၆	၈၄၆	၂,၂၃၄	၁,၁၁၃	၇၁၅	၄၀၆	၂,၁၆၇	၁,၀၈၆	၆၄၁	၄၄၀
မိုပိုင်လွတ်မြို့နယ်ခွဲ	၆၄၀	၃၃၁	၂၆၈	၄၁	၃၀၉	၁၇၅	၁၂၁	၁၃	၃၃၁	၁၅၆	၁၄၇	၂၈
ဆွမ္မရာမြို့နယ်ခွဲ	၂,၇၆၂	၁,၆၂၁	၈၅၃	၂၈၈	၁,၂၁၄	၇၂၃	၃၉၅	၉၆	၁,၅၄၈	၈၉၈	၄၅၈	၁၉၂
ထန်ပါခွဲမြို့နယ်ခွဲ	၂,၅၄၁	၁,၂၀၆	၇၀၂	၆၃၃	၁,၂၅၄	၅၉၃	၃၃၄	၃၂၇	၁,၂၈၇	၆၁၃	၃၆၈	၃၀၆
ပန်ဆောင်မြို့နယ်ခွဲ	၈,၃၈၆	၄,၄၁၅	၂,၁၆၂	၁,၈၀၉	၄,၃၈၇	၂,၃၆၂	၁,၂၀၅	၈၂၀	၃,၉၉၉	၂,၀၅၃	၉၅၇	၉၈၉
ဒုံဟီးမြို့နယ်ခွဲ	၁၂,၈၈၈	၄,၆၁၉	၁,၄၆၀	၆,၈၀၉	၆,၃၆၆	၂,၆၃၃	၉၀၆	၂,၈၅၇	၆,၄၉၂	၁,၉၈၆	၅၅၄	၃,၉၅၂
ယင်းမာပင်ခရိုင်	၂၂၉,၆၅၃	၁၀၀,၂၉၃	၁၁၈,၅၉၆	၁၀,၇၆၄	၁၀၆,၄၉၉	၄၈,၈၄၉	၅၂,၇၃၃	၄,၉၁၇	၁၂၃,၁၅၄	၅၁,၄၄၄	၆၅,၈၆၃	၅,၈၄၇
ယင်းမာပင်မြို့နယ်	၆၂,၂၄၀	၂၆,၈၆၂	၃၃,၀၈၄	၂,၂၉၄	၂၉,၃၁၉	၁၃,၂၆၂	၁၅,၀၅၁	၁,၀၀၆	၃၂,၉၂၁	၁၃,၆၀၀	၁၈,၀၃၃	၁,၂၈၈
ဆားလင်းကြီးမြို့နယ်	၄၉,၀၀၉	၁၉,၄၉၅	၂၇,၂၉၂	၂,၂၂၂	၂၂,၄၁၁	၉,၂၉၅	၁၂,၀၄၅	၁,၀၇၁	၂၆,၅၉၈	၁၀,၂၀၀	၁၅,၂၄၇	၁,၁၅၁
ပုလဲမြို့နယ်	၅၉,၃၆၁	၂၆,၁၉၅	၂၉,၁၃၉	၄,၀၂၇	၂၇,၂၉၅	၁၂,၈၄၂	၁၂,၆၉၄	၁,၇၅၉	၃၂,၀၆၆	၁၃,၃၅၃	၁၆,၄၄၅	၂,၂၆၈
ကနီမြို့နယ်	၅၉,၀၄၃	၂၇,၇၄၁	၂၉,၀၈၁	၂,၂၂၁	၂၇,၄၇၄	၁၃,၄၅၀	၁၂,၉၄၃	၁,၀၈၁	၃၁,၅၆၉	၁၄,၂၉၁	၁၆,၁၃၈	၁,၁၄၀

ဇယား (ဃ - ၅(က))။ အသက် (၅) နှစ်နှင့်အထက်လူဦးရေကို အမြင့်ဆုံးတက်ရောက်ပြီးစီးခဲ့သည့်အတန်းနှင့်အသက်အပိုင်းအခြားအလိုက် ကျား/မ ခွဲခြားဖော်ပြသောဇယား (မြို့ပြ/ကျေးလက်)

အသက်	အမြင့်ဆုံးတက်ရောက်ပြီးစီးခဲ့သည့်အတန်း									
	စုစုပေါင်း	အတန်းမရှိ	မူလတန်း (သူငယ်တန်း မှ ၄ တန်းထိ)	အလယ်တန်း (၅ တန်း မှ ၈ တန်းထိ)	အထက်တန်း (၉ တန်း မှ ၁၀ တန်းထိ)	ဒီပလိုမာ	တက္ကသိုလ်/ ကောလိပ်	ဘွဲ့လွန်နှင့် အထက်	အသက်မွေး ဝမ်းကျောင်း သင်တန်း	အခြား
မြို့ပြ/ကျေးလက် ကျား/မ	၄,၈၄၈,၅၉၉	၄၈၁,၂၀၅	၂,၄၈၂,၄၃၄	၁,၀၇၁,၂၀၃	၄၁၉,၉၆၆	၁၀,၈၁၂	၂၈၇,၅၃၇	၁၀,၄၆၇	၅,၇၉၀	၇၉,၁၈၅
၅	၉၆,၃၉၀	၆၉,၂၅၂	၂၇,၀၃၈	-	-	-	-	-	-	၁၀၀
၆	၁၀၀,၆၄၅	၁၈,၃၄၀	၈၂,၂၇၆	-	-	-	-	-	-	၂၉
၇	၁၀၇,၀၈၁	၆,၅၃၁	၁၀၀,၅၀၃	-	-	-	-	-	-	၄၇
၈	၁၀၀,၆၈၄	၃,၈၃၂	၉၆,၈၁၆	-	-	-	-	-	-	၃၆
၉	၁၀၂,၄၀၉	၂,၅၂၈	၉၇,၄၉၂	၂,၃၄၉	-	-	-	-	-	၄၀
၁၀	၁၀၈,၃၈၈	၂,၈၇၀	၈၅,၄၈၇	၁၉,၉၇၂	-	-	-	-	-	၅၉
၁၁	၉၉,၇၄၆	၁,၆၆၆	၄၆,၀၁၂	၅၁,၉၈၃	-	-	-	-	-	၅၅
၁၂	၁၁၁,၉၃၆	၂,၂၉၅	၃၂,၅၁၅	၇၇,၀၄၁	-	-	-	-	-	၈၅
၁၃	၁၁၅,၀၆၈	၂,၃၇၅	၂၄,၄၉၉	၈၅,၉၉၉	၂,၀၄၂	-	-	-	-	၁၅၃
၁၄	၁၀၆,၈၄၈	၂,၂၃၅	၂၂,၃၄၅	၆၇,၆၈၈	၁၄,၃၅၃	-	-	-	၈	၂၁၉
၁၅	၁၀၁,၁၇၄	၂,၇၀၈	၂၃,၀၇၁	၄၄,၈၁၇	၃၀,၀၈၉	-	၂၆၁	-	၁၈	၂၁၀
၁၆	၉၃,၅၂၁	၂,၂၈၈	၂၂,၄၆၁	၃၄,၈၃၆	၃၀,၁၇၃	၄၅	၃,၄၃၀	-	၉၅	၁၉၃
၁၇	၉၈,၄၀၈	၂,၃၃၅	၂၅,၅၂၂	၃၅,၉၀၀	၂၃,၇၀၈	၁၆၁	၁၀,၂၂၂	-	၃၂၁	၂၃၉
၁၈	၁၀၅,၁၈၂	၃,၂၀၁	၃၀,၄၀၀	၃၇,၄၃၁	၁၉,၄၀၃	၄၀၅	၁၃,၅၅၇	-	၄၈၉	၂၉၆
၁၉	၈၇,၇၃၇	၂,၁၄၆	၂၅,၆၁၃	၃၀,၂၂၀	၁၅,၂၃၇	၆၂၉	၁၂,၉၃၅	၈၅	၆၀၂	၂၇၀
၂၀	၁၀၇,၆၂၅	၄,၄၂၀	၃၅,၅၂၄	၃၄,၉၇၅	၁၆,၉၇၃	၇၂၆	၁၃,၆၇၂	၂၉၇	၆၂၈	၄၁၀
၂၁	၈၂,၉၀၅	၂,၂၉၂	၂၆,၁၉၉	၂၆,၄၄၈	၁၃,၈၅၈	၆၃၃	၁၂,၃၆၀	၄၃၇	၃၉၁	၂၈၇
၂၂	၈၆,၂၃၈	၂,၇၀၆	၂၉,၆၅၂	၂၆,၅၈၇	၁၄,၁၄၇	၄၇၅	၁၁,၆၃၂	၄၉၆	၂၂၈	၃၁၅
၂၃	၈၆,၇၃၄	၂,၆၆၇	၃၂,၄၆၄	၂၄,၉၈၈	၁၃,၈၇၀	၄၇၄	၁၀,၉၂၄	၄၈၅	၁၈၈	၃၇၄
၂၄	၇၆,၁၁၇	၂,၇၁၂	၂၉,၇၉၅	၂၀,၂၁၉	၁၂,၄၂၆	၃၅၄	၉,၇၁၅	၄၄၀	၁၂၃	၃၃၃
၂၅	၁၀၀,၄၈၆	၄,၉၅၂	၄၄,၃၇၄	၂၄,၁၁၈	၁၄,၅၂၁	၃၇၄	၁၁,၀၀၈	၄၅၆	၁၄၂	၅၄၁

အသက်	အမြင့်ဆုံးတက်ရောက်ပြီးစီးခဲ့သည့်အတန်း									
	စုစုပေါင်း	အတန်းမရှိ	မူလတန်း (သူငယ်တန်း မှ ၄ တန်းထိ)	အလယ်တန်း (၅ တန်း မှ ၈ တန်းထိ)	အထက်တန်း (၉ တန်း မှ ၁၀ တန်းထိ)	ဒီပလိုမာ	တက္ကသိုလ်/ ကောလိပ်	ဘွဲ့လွန်နှင့် အထက်	အသက်မွေး ဝမ်းကျောင်း သင်တန်း	အခြား
၂၆	၇၆,၄၈၈	၂,၈၅၆	၃၃,၃၂၆	၁၇,၆၂၁	၁၁,၇၂၀	၃၄၀	၉,၇၅၇	၃၈၇	၉၄	၃၈၇
၂၇	၈၆,၉၄၇	၃,၇၃၃	၄၀,၂၆၈	၁၈,၆၃၄	၁၂,၀၉၄	၃၄၅	၁၀,၈၇၇	၄၁၄	၁၁၈	၄၆၄
၂၈	၉၀,၀၆၉	၄,၂၀၉	၄၃,၁၃၅	၁၈,၅၅၅	၁၁,၆၀၅	၄၁၄	၁၁,၁၄၄	၃၈၂	၁၁၈	၅၀၇
၂၉	၇၉,၇၂၇	၃,၃၀၈	၃၈,၈၈၃	၁၆,၂၇၇	၉,၅၆၃	၃၈၅	၁၀,၃၉၇	၃၇၆	၁၀၈	၄၃၀
၃၀ - ၃၄	၄၁၂,၉၅၂	၂၂,၃၉၁	၂၁၈,၁၂၇	၇၉,၇၃၂	၄၀,၄၇၈	၁,၆၀၇	၄၅,၅၁၄	၁,၅၁၇	၅၄၂	၃,၀၄၄
၃၅ - ၃၉	၃၈၄,၇၂၅	၂၅,၂၁၄	၂၂၇,၂၁၃	၆၇,၀၀၅	၂၈,၁၂၀	၉၉၄	၃၀,၂၅၂	၁,၇၈၄	၃၂၂	၃,၈၂၁
၄၀ - ၄၄	၃၄၉,၀၈၈	၂၈,၀၄၄	၂၀၃,၂၃၁	၆၈,၀၄၆	၂၁,၁၃၆	၆၄၆	၂၁,၆၀၆	၁,၀၃၈	၂၅၃	၅,၀၈၈
၄၅ - ၄၉	၃၁၆,၀၀၆	၃၂,၉၄၆	၁၉၅,၁၀၆	၄၆,၀၃၀	၁၈,၆၅၇	၅၂၇	၁၄,၆၆၁	၆၀၂	၂၆၀	၇,၂၁၇
၅၀ နှစ်နှင့်အထက်	၉၇၇,၂၇၅	၂၁၃,၈၂၃	၅၄၃,၀၈၇	၉၃,၇၃၂	၄၅,၇၉၃	၁,၂၇၈	၂၃,၆၁၃	၁,၂၇၁	၇၄၂	၅၃,၉၃၆
၂၅ နှစ်နှင့်အထက်	၂,၈၇၃,၇၆၃	၃၄၁,၄၇၆	၁,၅၈၆,၇၅၀	၄၄၉,၇၅၀	၂၁၃,၆၈၇	၆,၉၁၀	၁၈၈,၈၂၉	၈,၂၂၇	၂,၆၉၉	၇၅,၄၃၅
ကျား	၂,၂၇၅,၅၈၅	၁၈၇,၀၀၄	၁,၁၂၁,၄၇၉	၅၆၄,၇၁၅	၂၂၀,၆၄၁	၆,၆၃၇	၁၂၇,၈၁၄	၃,၄၀၉	၃,၃၁၇	၄၀,၅၆၉
၅	၄၈,၈၇၉	၃၅,၅၉၁	၁၃,၂၄၁	-	-	-	-	-	-	၄၇
၆	၅၀,၉၆၆	၉,၅၆၁	၄၁,၃၉၁	-	-	-	-	-	-	၁၄
၇	၅၄,၀၄၂	၃,၅၂၃	၅၀,၄၈၈	-	-	-	-	-	-	၃၁
၈	၅၀,၄၁၅	၂,၀၄၉	၄၈,၃၄၃	-	-	-	-	-	-	၂၃
၉	၅၁,၇၉၀	၁,၃၄၁	၄၉,၃၄၆	၁,၀၄၄	-	-	-	-	-	၂၉
၁၀	၅၅,၂၁၇	၁,၄၉၉	၄၄,၅၆၆	၉,၁၁၄	-	-	-	-	-	၃၈
၁၁	၅၀,၁၈၀	၉၄၈	၂၄,၈၁၇	၂၄,၃၈၂	-	-	-	-	-	၃၃
၁၂	၅၆,၆၀၅	၁,၂၉၇	၁၇,၉၈၂	၃၇,၂၆၈	-	-	-	-	-	၅၈
၁၃	၅၇,၉၇၇	၁,၃၃၆	၁၃,၄၁၃	၄၂,၃၃၀	၈၁၂	-	-	-	-	၈၆
၁၄	၅၂,၃၇၀	၁,၂၃၀	၁၁,၃၄၄	၃၃,၈၄၇	၅,၈၂၃	-	-	-	၄	၁၂၂
၁၅	၄၉,၉၅၈	၁,၄၁၈	၁၁,၇၆၄	၂၃,၄၉၆	၁၃,၀၄၆	-	၉၄	-	၉	၁၃၁
၁၆	၄၅,၃၅၆	၁,၁၄၈	၁၀,၈၂၈	၁၈,၃၅၈	၁၃,၆၃၂	၈	၁,၂၁၈	-	၄၂	၁၂၂
၁၇	၄၇,၃၇၆	၁,၁၄၉	၁၂,၁၆၉	၁၈,၇၁၇	၁၁,၁၈၂	၆၅	၃,၇၇၁	-	၁၅၇	၁၆၆
၁၈	၅၀,၄၅၆	၁,၅၃၇	၁၄,၂၁၃	၁၉,၂၅၇	၉,၅၅၃	၁၄၄	၅,၃၇၀	-	၁၉၂	၂၀၀

အသက်	အမြင့်ဆုံးတက်ရောက်ပြီးစီးခဲ့သည့်အတန်း									
	စုစုပေါင်း	အတန်းမရှိ	မူလတန်း (သူငယ်တန်း မှ ၄ တန်းထိ)	အလယ်တန်း (၅ တန်း မှ ၈ တန်းထိ)	အထက်တန်း (၉ တန်း မှ ၁၀ တန်းထိ)	ဒီပလိုမာ	တက္ကသိုလ်/ ကောလိပ်	ဘွဲ့လွန်နှင့် အထက်	အသက်မွေး ဝမ်းကျောင်း သင်တန်း	အခြား
၁၉	၄၂,၁၆၃	၁,၀၉၅	၁၁,၉၅၈	၁၅,၄၂၂	၇,၇၁၄	၂၃၄	၅,၂၄၄	၁၇	၂၉၄	၁၈၅
၂၀	၅၁,၀၉၈	၂,၀၅၇	၁၆,၁၈၀	၁၇,၄၇၃	၈,၆၇၁	၂၉၈	၅,၇၆၈	၅၆	၃၁၂	၂၈၃
၂၁	၃၈,၈၀၃	၁,၁၂၃	၁၁,၆၈၇	၁၃,၀၅၁	၇,၀၂၂	၃၀၅	၅,၁၀၆	၈၄	၂၂၃	၂၀၂
၂၂	၄၀,၅၇၁	၁,၂၈၆	၁၃,၁၆၄	၁၃,၂၂၂	၇,၃၄၄	၂၆၉	၄,၈၂၄	၁၁၅	၁၃၀	၂၁၇
၂၃	၄၀,၉၂၃	၁,၃၅၇	၁၄,၃၂၇	၁၂,၅၂၈	၇,၂၇၉	၂၉၅	၄,၆၄၆	၁၀၇	၁၁၅	၂၆၉
၂၄	၃၅,၆၇၄	၁,၂၆၄	၁၂,၉၅၃	၁၀,၂၄၁	၆,၅၄၂	၂၂၀	၄,၀၃၅	၁၁၄	၆၅	၂၄၀
၂၅	၄၇,၆၈၂	၂,၂၀၈	၁၉,၆၂၃	၁၂,၆၂၀	၇,၇၃၃	၂၆၆	၄,၆၇၃	၁၁၄	၈၁	၃၆၄
၂၆	၃၅,၉၉၇	၁,၃၂၂	၁၄,၃၇၄	၉,၂၂၅	၆,၂၄၉	၂၂၅	၄,၁၇၅	၈၉	၆၁	၂၇၇
၂၇	၄၁,၀၂၁	၁,၆၅၅	၁၇,၅၃၉	၉,၇၅၅	၆,၅၅၇	၂၃၆	၄,၇၈၃	၁၁၂	၆၄	၃၂၀
၂၈	၄၂,၁၁၈	၁,၈၃၆	၁၈,၅၁၀	၉,၆၈၀	၆,၃၅၆	၂၇၈	၄,၉၀၆	၁၂၆	၇၈	၃၄၈
၂၉	၃၇,၃၀၅	၁,၄၀၁	၁၆,၈၃၇	၈,၅၂၈	၅,၁၇၂	၂၅၁	၄,၆၂၈	၁၁၇	၇၁	၃၀၀
၃၀ - ၃၄	၁၉၄,၄၇၅	၉,၃၇၄	၉၅,၈၇၂	၄၃,၃၁၆	၂၁,၈၅၉	၁,၀၇၄	၂၀,၁၃၆	၅၀၄	၃၂၃	၂,၀၁၇
၃၅ - ၃၉	၁၈၀,၁၉၀	၁၀,၂၄၁	၉၉,၅၅၅	၃၇,၄၇၈	၁၅,၅၇၀	၆၆၉	၁၃,၄၈၃	၅၁၉	၂၁၉	၂,၄၅၆
၄၀ - ၄၄	၁၆၂,၀၅၆	၁၀,၉၁၁	၈၆,၄၀၁	၃၈,၄၈၄	၁၂,၆၄၁	၄၃၃	၉,၇၅၃	၃၄၃	၁၆၉	၂,၉၂၁
၄၅ - ၄၉	၁၄၄,၄၁၉	၁၁,၉၅၈	၈၂,၁၅၀	၂၇,၀၇၆	၁၁,၈၈၅	၄၀၂	၇,၄၄၈	၂၆၉	၁၉၇	၃,၈၃၄
၅၀ နှစ်နှင့်အထက်	၄၁၉,၅၀၃	၆၄,၂၈၉	၂၂၆,၄၂၄	၅၈,၈၀၃	၂၈,၇၉၉	၉၆၅	၁၃,၇၅၃	၇၂၃	၅၁၁	၂၅,၂၃၆
၅၅ နှစ်နှင့်အထက်	၁,၃၀၄,၇၆၆	၁၁၅,၁၉၅	၆၇၇,၂၈၅	၂၅၄,၉၆၅	၁၂၂,၀၂၁	၄,၇၉၉	၈၇,၇၃၈	၂,၉၁၆	၁,၇၇၄	၃၈,၀၇၃
မ	၂,၅၇၃,၀၁၄	၂၉၄,၂၀၁	၁,၃၆၀,၉၅၅	၅၀၆,၄၈၈	၁၉၉,၃၂၅	၄,၁၇၅	၁၅၉,၇၂၃	၇,၀၅၈	၂,၄၇၃	၃၈,၆၁၆
၅	၄၇,၅၁၁	၃၃,၆၆၁	၁၃,၇၉၇	-	-	-	-	-	-	၅၃
၆	၄၉,၆၇၉	၈,၇၇၉	၄၀,၈၈၅	-	-	-	-	-	-	၁၅
၇	၅၃,၀၃၉	၃,၀၀၈	၅၀,၀၁၅	-	-	-	-	-	-	၁၆
၈	၅၀,၂၆၉	၁,၇၈၃	၄၈,၄၈၆	-	-	-	-	-	-	၁၃
၉	၅၀,၆၁၉	၁,၁၈၇	၄၈,၁၁၆	၁,၃၀၅	-	-	-	-	-	၁၁
၁၀	၅၃,၁၇၁	၁,၃၇၁	၄၈,၉၂၁	၁၀,၈၅၈	-	-	-	-	-	၂၁
၁၁	၄၉,၅၆၆	၇၄၈	၂၁,၁၉၅	၂၇,၆၀၁	-	-	-	-	-	၂၂

အသက်	အမြင့်ဆုံးတက်ရောက်ပြီးစီးခဲ့သည့်အတန်း									
	စုစုပေါင်း	အတန်းမရှိ	မူလတန်း (သူငယ်တန်း မှ ၄ တန်းထိ)	အလယ်တန်း (၅ တန်း မှ ၈ တန်းထိ)	အထက်တန်း (၉ တန်း မှ ၁၀ တန်းထိ)	ဒီပလိုမာ	တက္ကသိုလ်/ ကောလိပ်	ဘွဲ့လွန်နှင့် အထက်	အသက်မွေး ဝမ်းကျောင်း သင်တန်း	အခြား
၁၂	၅၅,၃၃၁	၉၉၈	၁၄,၅၃၃	၃၉,၇၇၃	-	-	-	-	-	၂၇
၁၃	၅၇,၀၉၁	၁,၀၃၉	၁၁,၀၈၆	၄၃,၆၆၉	၁,၂၃၀	-	-	-	-	၆၇
၁၄	၅၄,၄၇၈	၁,၀၀၅	၁၁,၀၀၁	၃၃,၈၄၁	၈,၅၃၀	-	-	-	၄	၉၇
၁၅	၅၁,၂၁၆	၁,၂၉၀	၁၁,၃၀၇	၂၁,၃၂၁	၁၇,၀၄၃	-	၁၆၇	-	၉	၇၉
၁၆	၄၈,၁၆၅	၁,၁၄၀	၁၁,၆၃၃	၁၆,၄၇၈	၁၆,၅၄၁	၃၇	၂,၂၁၂	-	၅၃	၇၁
၁၇	၅၁,၀၃၂	၁,၁၈၆	၁၃,၃၅၃	၁၇,၁၈၃	၁၂,၅၂၆	၉၆	၆,၄၅၁	-	၁၆၄	၇၃
၁၈	၅၄,၇၂၆	၁,၆၆၄	၁၆,၁၉၇	၁၈,၁၇၄	၉,၈၅၀	၂၆၁	၈,၁၈၇	-	၂၉၇	၉၆
၁၉	၄၅,၅၇၄	၁,၀၅၁	၁၃,၆၅၅	၁၄,၇၉၈	၇,၅၂၃	၃၉၅	၇,၆၉၁	၆၈	၃၀၈	၈၅
၂၀	၅၆,၅၂၇	၂,၃၆၃	၁၉,၃၄၄	၁၇,၅၀၂	၈,၃၀၂	၄၂၈	၇,၉၀၄	၂၄၁	၃၁၆	၁၂၇
၂၁	၄၄,၁၀၂	၁,၁၆၉	၁၄,၅၁၂	၁၃,၃၉၇	၆,၈၃၆	၃၂၈	၇,၂၅၄	၃၅၃	၁၆၈	၈၅
၂၂	၄၅,၆၆၇	၁,၄၂၀	၁၆,၄၈၈	၁၃,၃၆၅	၆,၈၀၃	၂၀၆	၆,၈၀၈	၃၈၁	၉၈	၉၈
၂၃	၄၅,၈၁၁	၁,၆၁၀	၁၈,၁၃၇	၁၂,၄၆၀	၆,၅၉၁	၁၇၉	၆,၂၇၈	၃၇၈	၇၃	၁၀၅
၂၄	၄၀,၄၄၃	၁,၄၄၈	၁၆,၈၄၂	၉,၉၇၈	၅,၈၈၄	၁၃၄	၅,၆၈၀	၃၂၆	၅၈	၉၃
၂၅	၅၂,၈၀၄	၂,၇၄၄	၂၄,၇၅၁	၁၁,၄၉၈	၆,၇၈၈	၁၀၈	၆,၃၃၅	၃၄၂	၆၁	၁၇၇
၂၆	၄၀,၄၉၁	၁,၅၃၄	၁၈,၉၅၂	၈,၃၉၆	၅,၄၇၁	၁၁၅	၅,၅၈၂	၂၉၈	၃၃	၁၁၀
၂၇	၄၅,၉၂၆	၂,၀၇၈	၂၂,၇၂၉	၈,၈၇၉	၅,၅၃၇	၁၀၉	၆,၀၉၄	၃၀၂	၅၄	၁၄၄
၂၈	၄၇,၉၅၁	၂,၃၇၃	၂၄,၆၂၅	၈,၈၇၅	၅,၂၄၉	၁၃၆	၆,၂၃၈	၂၅၆	၄၀	၁၅၉
၂၉	၄၂,၄၂၂	၁,၉၀၇	၂၂,၀၄၆	၇,၇၄၉	၄,၃၉၁	၁၃၄	၅,၇၆၉	၂၅၉	၃၇	၁၃၀
၃၀ - ၃၄	၂၁၈,၄၇၇	၁၃,၀၁၇	၁၂၂,၂၅၅	၃၆,၄၁၆	၁၈,၆၁၉	၅၃၃	၂၅,၃၇၈	၁,၀၁၃	၂၁၉	၁,၀၂၇
၃၅ - ၃၉	၂၀၄,၅၃၅	၁၄,၉၇၃	၁၂၇,၆၅၈	၂၉,၅၂၇	၁၂,၅၅၀	၃၂၅	၁၆,၇၆၉	၁,၂၆၅	၁၀၃	၁,၃၆၅
၄၀ - ၄၄	၁၈၇,၀၃၂	၁၇,၁၃၃	၁၁၆,၈၃၀	၂၉,၅၆၂	၈,၄၉၅	၂၁၃	၁၁,၈၅၃	၆၉၅	၈၄	၂,၁၆၇
၄၅ - ၄၉	၁၇၁,၅၈၇	၂၀,၉၈၈	၁၁၂,၉၅၆	၁၈,၉၅၄	၇,၅၇၂	၁၂၅	၇,၂၁၃	၃၃၃	၆၃	၃,၃၈၃
၅၀ နှစ်နှင့်အထက်	၅၅၇,၇၇၂	၁၄၉,၅၃၄	၃၁၆,၆၆၃	၃၄,၉၂၉	၁၆,၉၉၄	၃၁၃	၉,၈၆၀	၅၄၈	၂၃၁	၂၈,၇၀၀
၂၅ နှစ်နှင့်အထက်	၁,၅၆၈,၉၉၇	၂၂၆,၂၈၁	၉၀၉,၄၆၅	၁၉၄,၇၈၅	၉၁,၆၆၆	၂,၁၁၁	၁၀၁,၀၉၁	၅,၃၁၁	၉၂၅	၃၇,၃၆၂

ဇယား (ဃ - ၅(ခ))။ အသက် (၅) နှစ်နှင့်အထက်လူဦးရေကို အမြင့်ဆုံးတက်ရောက်ပြီးစီးခဲ့သည့်အတန်းနှင့် အသက်အပိုင်းအခြားအလိုက် ကျား/မ ခွဲခြားဖော်ပြသောဇယား (မြို့ပြ)

အသက်	အမြင့်ဆုံးတက်ရောက်ပြီးစီးခဲ့သည့်အတန်း									
	စုစုပေါင်း	အတန်းမရှိ	မူလတန်း (သူငယ်တန်း မှ ၄ တန်းထိ)	အလယ်တန်း (၅ တန်းမှ ၈ တန်းထိ)	အထက်တန်း (၉ တန်းမှ ၁၀ တန်းထိ)	ဒီပလိုမာ	တက္ကသိုလ်/ ကောလိပ်	ဘွဲ့လွန်နှင့် အထက်	အသက်မွေး ဝမ်းကျောင်း သင်တန်း	အခြား
မြို့ပြ										
ကျား/မ	၈၄၀,၃၀၈	၅၁,၅၂၃	၂၉၅,၂၃၇	၂၁၀,၆၉၈	၁၄၀,၆၁၅	၃,၆၃၃	၁၂၅,၁၃၁	၅,၄၃၄	၂,၅၁၀	၅,၅၂၇
၅	၁၃,၈၄၇	၁၀,၈၇၃	၂,၉၃၉	-	-	-	-	-	-	၃၅
၆	၁၄,၆၁၇	၂,၆၆၃	၁၁,၉၄၇	-	-	-	-	-	-	၇
၇	၁၅,၈၀၇	၇၂၃	၁၅,၀၈၁	-	-	-	-	-	-	၁၃
၈	၁၅,၁၉၂	၃၇၉	၁၄,၈၀၈	-	-	-	-	-	-	၅
၉	၁၅,၂၁၀	၂၆၇	၁၄,၅၄၉	၃၈၂	-	-	-	-	-	၁၂
၁၀	၁၆,၂၁၉	၂၆၄	၁၂,၃၂၆	၃,၆၁၈	-	-	-	-	-	၁၁
၁၁	၁၅,၄၀၉	၂၉၀	၆,၁၂၀	၈,၉၈၉	-	-	-	-	-	၁၀
၁၂	၁၇,၇၇၈	၃၄၀	၄,၂၅၂	၁၃,၁၈၆	-	-	-	-	-	၁၆
၁၃	၁၉,၈၄၈	၄၀၆	၃,၂၂၆	၁၅,၆၆၄	၅၃၁	-	-	-	-	၂၁
၁၄	၁၉,၄၈၁	၃၇၂	၂,၈၂၀	၁၂,၁၄၁	၄,၁၀၉	-	-	-	၅	၃၄
၁၅	၁၈,၉၀၃	၃၈၇	၂,၆၄၉	၆,၇၆၁	၉,၀၀၂	-	၆၈	-	၉	၂၇
၁၆	၁၇,၅၃၇	၃၆၁	၂,၂၂၄	၅,၁၂၃	၈,၀၆၆	၁၃	၁,၁၉၃	-	၄၀	၁၇
၁၇	၁၈,၀၃၄	၃၄၇	၂,၈၈၄	၄,၉၄၁	၅,၉၈၈	၅၂	၃,၆၆၁	-	၁၃၄	၂၇
၁၈	၁၉,၇၆၃	၄၀၀	၃,၄၃၇	၅,၃၆၅	၅,၃၉၇	၁၃၅	၄,၇၇၃	-	၂၂၁	၃၅
၁၉	၁၆,၉၆၁	၂၈၅	၂,၇၉၆	၄,၂၆၈	၄,၄၃၇	၂၂၀	၄,၆၂၃	၃၄	၂၆၇	၃၁
၂၀	၁၉,၇၄၀	၄၉၉	၃,၇၄၅	၄,၇၉၃	၅,၀၄၅	၂၁၄	၄,၉၉၉	၁၁၈	၂၇၉	၄၈
၂၁	၁၅,၈၁၁	၂၈၅	၂,၅၅၇	၃,၆၅၇	၄,၀၈၉	၂၀၉	၄,၆၅၅	၁၇၀	၁၆၇	၂၂
၂၂	၁၆,၃၆၅	၃၅၃	၃,၀၅၃	၃,၈၃၈	၄,၁၉၂	၁၄၀	၄,၄၇၆	၁၉၃	၉၃	၂၇
၂၃	၁၆,၂၀၅	၃၇၃	၃,၁၅၉	၃,၅၇၅	၄,၁၇၃	၁၇၀	၄,၄၂၁	၂၂၅	၇၇	၃၂
၂၄	၁၄,၀၅၂	၃၄၃	၂,၈၁၇	၂,၈၉၂	၃,၇၁၂	၁၂၇	၃,၈၇၈	၁၈၇	၅၂	၄၄
၂၅	၁၆,၉၄၀	၄၈၆	၄,၁၉၉	၃,၃၉၃	၄,၁၅၀	၁၂၅	၄,၂၆၉	၂၂၁	၄၅	၅၂

အသက်	အမြင့်ဆုံးတက်ရောက်ပြီးစီးခဲ့သည့်အတန်း									
	စုစုပေါင်း	အတန်းမရှိ	မူလတန်း (သူငယ်တန်း မှ ၄ တန်းထိ)	အလယ်တန်း (၅ တန်းမှ ၈ တန်းထိ)	အထက်တန်း (၉ တန်းမှ ၁၀ တန်းထိ)	ဒီပလိုမာ	တက္ကသိုလ်/ ကောလိပ်	ဘွဲ့လွန်နှင့် အထက်	အသက်မွေး ဝမ်းကျောင်း သင်တန်း	အခြား
၂၆	၁၃,၆၇၈	၃၂၉	၂,၉၈၀	၂,၇၀၈	၃,၄၄၃	၁၀၅	၃,၈၅၁	၁၈၂	၄၁	၃၉
၂၇	၁၅,၂၉၀	၃၉၇	၃,၇၅၈	၂,၉၃၉	၃,၅၁၅	၁၀၆	၄,၂၈၅	၂၀၅	၄၆	၃၉
၂၈	၁၅,၈၅၁	၄၂၄	၃,၉၇၃	၃,၀၉၆	၃,၄၈၅	၁၂၆	၄,၄၇၄	၁၈၇	၃၉	၄၇
၂၉	၁၄,၄၅၂	၃၇၇	၃,၆၈၁	၂,၈၀၈	၂,၉၉၉	၁၀၇	၄,၂၁၀	၁၉၀	၃၉	၄၁
၃၀ - ၃၄	၇၂,၁၆၆	၂,၂၄၄	၂၁,၂၃၅	၁၅,၂၆၃	၁၃,၀၀၄	၄၆၈	၁၈,၇၇၀	၇၄၇	၂၀၈	၂၂၇
၃၅ - ၃၉	၆၆,၇၃၃	၂,၄၈၈	၂၂,၇၂၃	၁၅,၇၁၂	၁၀,၀၅၂	၃၃၄	၁၄,၀၈၁	၉၂၄	၁၃၅	၂၈၄
၄၀ - ၄၄	၆၁,၉၉၃	၂,၆၄၁	၂၁,၂၈၁	၁၇,၄၂၃	၈,၅၂၈	၂၅၄	၁၀,၈၄၀	၆၀၂	၁၀၉	၃၁၅
၄၅ - ၄၉	၅၆,၅၅၁	၂,၈၈၀	၂၁,၅၆၆	၁၄,၃၇၈	၈,၃၇၃	၂၀၀	၈,၁၃၄	၄၀၄	၁၃၀	၄၈၆
၅၀ နှစ်နှင့်အထက်	၁၆၉,၈၇၅	၁၉,၀၄၇	၇၁,၉၆၂	၃၃,၈၀၁	၂၄,၃၂၅	၅၂၈	၁၅,၄၇၀	၈၄၅	၃၇၄	၃,၅၂၃
၅၅ နှစ်နှင့်အထက်	၅၀၃,၅၂၉	၃၁,၃၁၃	၁၇၇,၃၅၈	၁၁၁,၅၂၁	၈၁,၈၇၄	၂,၃၅၃	၈၈,၃၈၄	၄,၅၀၇	၁,၁၆၆	၅,၀၅၃
ကျား	၃၉၄,၄၀၂	၁၉,၄၈၃	၁၃၀,၄၆၅	၁၁၁,၃၇၇	၇၁,၁၆၈	၂,၁၇၄	၅၃,၈၉၁	၁,၇၇၅	၁,၄၁၂	၂,၆၅၇
၅	၇,၀၄၈	၅,၆၁၇	၁,၄၁၄	-	-	-	-	-	-	၁၇
၆	၇,၄၄၂	၁,၃၈၁	၆,၀၅၆	-	-	-	-	-	-	၅
၇	၇,၉၆၉	၄၁၅	၇,၅၅၄	-	-	-	-	-	-	၇
၈	၇,၆၇၆	၂၁၃	၇,၄၆၀	-	-	-	-	-	-	၃
၉	၇,၇၃၄	၁၄၂	၇,၄၀၀	၁၈၂	-	-	-	-	-	၁၀
၁၀	၈,၄၀၂	၁၅၉	၆,၄၅၂	၁,၇၈၇	-	-	-	-	-	၄
၁၁	၇,၈၉၄	၁၉၃	၃,၃၃၇	၄,၃၆၀	-	-	-	-	-	၄
၁၂	၉,၂၉၉	၂၂၆	၂,၅၄၉	၆,၅၁၄	-	-	-	-	-	၁၀
၁၃	၁၀,၄၇၅	၂၈၈	၂,၀၁၁	၇,၉၆၀	၂၀၉	-	-	-	-	၇
၁၄	၉,၈၉၁	၂၅၀	၁,၆၇၀	၆,၃၀၆	၁,၆၅၀	-	-	-	၂	၁၃
၁၅	၉,၆၆၄	၂၇၄	၁,၅၉၈	၃,၈၃၈	၃,၉၁၃	-	၂၄	-	၃	၁၄
၁၆	၈,၈၃၇	၂၁၅	၁,၅၀၁	၃,၀၁၅	၃,၆၈၇	၃	၃၉၄	-	၁၁	၁၁
၁၇	၈,၉၈၄	၁၉၃	၁,၅၅၀	၃,၀၁၅	၂,၈၅၅	၂၀	၁,၂၇၈	-	၅၈	၁၅

အသက်	အမြင့်ဆုံးတက်ရောက်ပြီးစီးခဲ့သည့်အတန်း									
	စုစုပေါင်း	အတန်းမရှိ	မူလတန်း (သူငယ်တန်း မှ ၄ တန်းထိ)	အလယ်တန်း (၅ တန်းမှ ၈ တန်းထိ)	အထက်တန်း (၉ တန်းမှ ၁၀ တန်းထိ)	ဒီပလိုမာ	တက္ကသိုလ်/ ကောလိပ်	ဘွဲ့လွန်နှင့် အထက်	အသက်မွေး ဝမ်းကျောင်း သင်တန်း	အခြား
၁၈	၉,၇၈၉	၁၉၇	၁,၈၀၃	၃,၁၁၀	၂,၆၅၉	၄၈	၁,၈၆၉	-	၈၂	၂၁
၁၉	၈,၃၈၉	၁၅၇	၁,၄၃၉	၂,၄၃၀	၂,၂၃၃	၇၃	၁,၈၉၉	၆	၁၃၄	၁၈
၂၀	၉,၆၅၃	၂၄၄	၁,၈၆၁	၂,၆၄၀	၂,၅၇၅	၉၁	၂,၀၅၂	၂၉	၁၂၇	၃၄
၂၁	၇,၆၃၀	၁၅၁	၁,၂၄၀	၂,၀၁၂	၂,၀၉၃	၁၀၀	၁,၈၇၈	၄၀	၁၀၃	၁၃
၂၂	၈,၀၂၂	၂၀၀	၁,၄၉၄	၂,၁၅၂	၂,၁၇၃	၈၄	၁,၈၀၁	၅၀	၅၀	၁၈
၂၃	၇,၈၇၂	၂၀၀	၁,၄၉၇	၁,၉၅၉	၂,၁၆၈	၁၁၇	၁,၈၁၁	၄၇	၅၁	၂၂
၂၄	၆,၇၀၅	၁၇၀	၁,၃၂၂	၁,၆၀၀	၁,၉၀၂	၈၅	၁,၅၂၃	၄၉	၂၆	၂၈
၂၅	၈,၀၇၇	၂၁၀	၁,၉၈၂	၁,၈၂၈	၂,၁၂၅	၈၄	၁,၇၄၀	၅၁	၂၃	၃၄
၂၆	၆,၅၅၆	၁၅၄	၁,၃၅၂	၁,၅၁၇	၁,၇၈၃	၆၈	၁,၆၀၇	၂၈	၂၃	၂၄
၂၇	၇,၂၈၃	၁၆၉	၁,၇၂၈	၁,၅၇၂	၁,၈၄၈	၆၇	၁,၈၀၁	၅၄	၂၄	၂၀
၂၈	၇,၅၁၇	၁၈၄	၁,၇၇၃	၁,၆၄၂	၁,၈၀၇	၉၀	၁,၉၀၆	၅၇	၂၈	၃၀
၂၉	၆,၈၁၆	၁၇၁	၁,၆၄၈	၁,၄၈၇	၁,၅၁၅	၆၃	၁,၈၂၆	၅၅	၂၆	၂၅
၃၀ - ၃၄	၃၃,၉၀၄	၈၇၅	၉,၄၇၉	၈,၂၂၉	၆,၅၉၁	၃၀၇	၇,၉၁၂	၂၂၉	၁၃၁	၁၅၁
၃၅ - ၃၉	၃၀,၇၀၈	၈၉၈	၉,၇၀၀	၈,၃၆၈	၅,၀၅၈	၂၀၅	၅,၉၄၉	၂၆၁	၉၆	၁၇၃
၄၀ - ၄၄	၂၈,၀၉၂	၈၉၈	၈,၅၅၂	၈,၈၅၆	၄,၅၇၆	၁၄၉	၄,၆၃၅	၁၈၉	၇၀	၁၆၇
၄၅ - ၄၉	၂၅,၀၂၁	၈၈၁	၈,၁၉၀	၇,၂၇၉	၄,၃၃၇	၁၄၅	၃,၆၈၂	၁၆၄	၉၆	၂၄၇
၅၀ နှစ်နှင့်အထက်	၇၁,၀၅၃	၄,၁၅၈	၂၄,၈၆၀	၁၇,၇၁၉	၁၃,၄၁၁	၃၇၅	၈,၃၀၄	၄၆၆	၂၄၈	၁,၅၁၂
၂၅ နှစ်နှင့်အထက်	၂၂၅,၀၂၇	၈,၅၉၈	၆၉,၂၆၄	၅၈,၄၉၇	၄၃,၀၅၁	၁,၅၅၃	၃၉,၃၆၂	၁,၅၅၄	၇၆၅	၂,၃၈၃
မ	၄၄၅,၉၀၆	၃၂,၀၄၀	၁၆၄,၇၇၂	၉၉,၃၂၁	၆၉,၄၄၇	၁,၄၅၉	၇၁,၂၄၀	၃,၆၅၉	၁,၀၉၈	၂,၈၇၀
၅	၆,၇၉၉	၅,၂၅၆	၁,၅၂၅	-	-	-	-	-	-	၁၈
၆	၇,၁၇၅	၁,၂၈၂	၅,၈၉၁	-	-	-	-	-	-	၂
၇	၇,၈၃၈	၃၀၈	၇,၅၂၄	-	-	-	-	-	-	၆
၈	၇,၅၁၆	၁၆၆	၇,၃၄၈	-	-	-	-	-	-	၂
၉	၇,၄၇၆	၁၂၅	၇,၁၄၉	၂၀၀	-	-	-	-	-	၂

အသက်	အမြင့်ဆုံးတက်ရောက်ပြီးစီးခဲ့သည့်အတန်း									
	စုစုပေါင်း	အတန်းမရှိ	မူလတန်း (သူငယ်တန်း မှ ၄ တန်းထိ)	အလယ်တန်း (၅ တန်းမှ ၈ တန်းထိ)	အထက်တန်း (၉ တန်းမှ ၁၀ တန်းထိ)	ဒီပလိုမာ	တက္ကသိုလ်/ ကောလိပ်	ဘွဲ့လွန်နှင့် အထက်	အသက်မွေး ဝမ်းကျောင်း သင်တန်း	အခြား
၁၀	၇,၈၁၇	၁၀၅	၅,၈၇၄	၁,၈၃၁	-	-	-	-	-	၇
၁၁	၇,၅၁၅	၉၇	၂,၇၈၃	၄,၆၂၉	-	-	-	-	-	၆
၁၂	၈,၄၇၉	၁၁၄	၁,၇၀၃	၆,၆၅၆	-	-	-	-	-	၆
၁၃	၉,၃၇၃	၁၁၈	၁,၂၁၅	၇,၇၀၄	၃၂၂	-	-	-	-	၁၄
၁၄	၉,၅၉၀	၁၂၂	၁,၁၅၀	၅,၈၃၅	၂,၄၅၉	-	-	-	၃	၂၁
၁၅	၉,၂၃၉	၁၁၃	၁,၀၅၁	၂,၉၂၃	၅,၀၈၉	-	၄၄	-	၆	၁၃
၁၆	၈,၇၀၀	၁၄၆	၁,၂၂၃	၂,၁၀၈	၄,၃၇၉	၁၀	၇၉၉	-	၂၉	၆
၁၇	၉,၀၅၀	၁၅၄	၁,၃၃၄	၁,၉၂၆	၃,၁၃၃	၃၂	၂,၃၈၃	-	၇၆	၁၂
၁၈	၉,၉၇၄	၂၀၃	၁,၆၃၄	၂,၂၅၅	၂,၇၃၈	၈၇	၂,၉၀၄	-	၁၃၉	၁၄
၁၉	၈,၅၇၂	၁၂၈	၁,၃၅၇	၁,၈၃၈	၂,၂၀၄	၁၄၇	၂,၇၂၄	၂၈	၁၃၃	၁၃
၂၀	၁၀,၀၈၇	၂၅၅	၁,၈၈၄	၂,၁၅၃	၂,၄၇၀	၁၂၃	၂,၉၄၇	၈၉	၁၅၂	၁၄
၂၁	၈,၁၈၁	၁၃၄	၁,၃၁၇	၁,၆၄၅	၁,၉၉၆	၁၀၉	၂,၇၇၇	၁၃၀	၆၄	၉
၂၂	၈,၃၄၃	၁၅၃	၁,၅၅၉	၁,၆၈၆	၂,၀၁၉	၅၆	၂,၆၇၅	၁၄၃	၄၃	၉
၂၃	၈,၃၃၃	၁၇၃	၁,၆၆၂	၁,၆၁၆	၂,၀၀၅	၅၃	၂,၆၁၀	၁၇၈	၂၆	၁၀
၂၄	၇,၃၄၇	၁၇၃	၁,၄၉၅	၁,၂၉၂	၁,၈၁၀	၄၂	၂,၃၅၅	၁၃၈	၂၆	၁၆
၂၅	၈,၈၆၃	၂၇၆	၂,၂၁၇	၁,၅၆၅	၂,၀၂၅	၄၁	၂,၅၂၉	၁၇၀	၂၂	၁၈
၂၆	၇,၁၂၂	၁၇၅	၁,၆၂၈	၁,၁၉၁	၁,၆၆၀	၃၇	၂,၂၄၄	၁၅၄	၁၈	၁၅
၂၇	၈,၀၀၇	၂၂၈	၂,၀၃၀	၁,၃၆၇	၁,၆၆၇	၃၉	၂,၄၈၄	၁၅၁	၂၂	၁၉
၂၈	၈,၃၃၄	၂၄၀	၂,၂၀၀	၁,၄၅၄	၁,၆၇၈	၃၆	၂,၅၆၈	၁၃၀	၁၁	၁၇
၂၉	၇,၆၃၆	၂၀၆	၂,၀၃၃	၁,၃၂၁	၁,၄၈၄	၄၄	၂,၃၈၄	၁၃၅	၁၃	၁၆
၃၀ - ၃၄	၃၈,၂၆၂	၁,၃၆၉	၁၁,၇၅၆	၇,၀၃၄	၆,၄၃၃	၁၆၁	၁၀,၈၅၈	၅၁၈	၇၇	၇၆
၃၅ - ၃၉	၃၆,၀၂၅	၁,၅၉၀	၁၃,၀၂၃	၇,၃၄၄	၄,၉၉၄	၁၂၉	၈,၁၃၂	၆၆၃	၃၉	၁၁၁
၄၀ - ၄၄	၃၃,၉၀၁	၁,၇၄၃	၁၂,၇၂၉	၈,၅၆၇	၃,၉၅၂	၁၀၅	၆,၂၀၅	၄၃၃	၃၉	၁၄၈
၄၅ - ၄၉	၃၁,၅၃၀	၁,၉၉၉	၁၃,၃၇၆	၇,၀၉၉	၄,၀၃၆	၅၅	၄,၄၅၂	၂၄၀	၃၄	၂၃၉
၅၀ နှစ်နှင့်အထက်	၉၈,၈၂၂	၁၄,၈၈၉	၄၇,၁၀၂	၁၆,၀၈၂	၁၀,၉၁၄	၁၅၃	၇,၁၆၆	၃၇၉	၁၂၆	၂,၀၁၁
၂၅ နှစ်နှင့်အထက်	၂၇၈,၅၀၂	၂၂,၇၁၅	၁၀၈,၀၉၄	၅၃,၀၂၄	၃၈,၈၂၃	၈၀၀	၄၉,၀၂၂	၂,၉၅၃	၄၀၁	၂,၆၇၀

ဇယား (ဃ - ၅(ဂ))။ အသက် (၅) နှစ်နှင့်အထက်လူဦးရေကို အမြင့်ဆုံးတက်ရောက်ပြီးစီးခဲ့သည့်အတန်းနှင့် အသက်အပိုင်းအခြားအလိုက် ကျား/မ ခွဲခြားဖော်ပြသောဇယား (ကျေးလက်)

အသက်	အမြင့်ဆုံးတက်ရောက်ပြီးစီးခဲ့သည့်အတန်း									
	စုစုပေါင်း	အတန်း မရှိ	မူလတန်း (သူငယ်တန်း မှ ၄ တန်းထိ)	အလယ်တန်း (၅ တန်းမှ ၈ တန်းထိ)	အထက်တန်း (၉ တန်း မှ ၁၀ တန်းထိ)	ဒီပလိုမာ	တက္ကသိုလ်/ ကောလိပ်	ဘွဲ့လွန်နှင့် အထက်	အသက်မွေး ဝမ်းကျောင်း သင်တန်း	အခြား
ကျေးလက် ကျား/မ	၄,၀၀၈,၂၉၁	၄၂၉,၆၈၂	၂,၁၈၇,၁၉၇	၈၆၀,၅၀၅	၂၇၉,၃၅၁	၇,၁၇၉	၁၆၂,၄၀၆	၅,၀၃၃	၃,၂၈၀	၇၃,၆၅၈
၅	၈၂,၅၄၃	၅၈,၃၇၉	၂၄,၀၉၉	-	-	-	-	-	-	၆၅
၆	၈၆,၀၂၈	၁၅,၆၇၇	၇၀,၃၂၉	-	-	-	-	-	-	၂၂
၇	၉၁,၂၇၄	၅,၈၀၈	၈၅,၄၃၂	-	-	-	-	-	-	၃၄
၈	၈၅,၄၉၂	၃,၄၅၃	၈၂,၀၀၈	-	-	-	-	-	-	၃၁
၉	၈၇,၁၉၉	၂,၂၆၁	၈၂,၉၄၃	၁,၉၆၇	-	-	-	-	-	၂၈
၁၀	၉၂,၁၆၉	၂,၆၀၆	၇၃,၁၆၁	၁၆,၃၅၄	-	-	-	-	-	၄၈
၁၁	၈၄,၃၃၇	၁,၄၀၆	၃၉,၈၉၂	၄၂,၉၉၄	-	-	-	-	-	၄၅
၁၂	၉၄,၁၅၈	၁,၉၅၅	၂၈,၂၆၃	၆၃,၈၇၁	-	-	-	-	-	၆၉
၁၃	၉၅,၂၂၀	၁,၉၆၉	၂၁,၂၇၃	၇၀,၃၃၅	၁,၅၁၁	-	-	-	-	၁၃၂
၁၄	၈၇,၃၆၇	၁,၈၆၃	၁၉,၅၂၅	၅၅,၅၄၇	၁၀,၂၄၄	-	-	-	၃	၁၈၅
၁၅	၈၂,၂၇၁	၂,၃၂၁	၂၀,၄၂၂	၃၈,၀၅၆	၂၁,၀၈၇	-	၁၉၃	-	၉	၁၈၃
၁၆	၇၅,၉၈၄	၁,၉၂၇	၁၉,၇၃၇	၂၉,၇၁၃	၂၂,၁၀၇	၃၂	၂,၂၃၇	-	၅၅	၁၇၆
၁၇	၈၀,၃၇၄	၁,၉၈၈	၂၂,၆၃၈	၃၀,၉၅၉	၁၇,၇၂၀	၁၀၉	၆,၅၆၁	-	၁၈၇	၂၁၂
၁၈	၈၅,၄၁၉	၂,၈၀၁	၂၆,၉၆၃	၃၂,၀၆၆	၁၄,၀၀၆	၂၇၀	၈,၇၈၄	-	၂၆၈	၂၆၁
၁၉	၇၀,၇၇၆	၁,၈၆၁	၂၂,၈၁၇	၂၅,၉၅၂	၁၀,၈၀၀	၄၀၉	၈,၃၁၂	၅၁	၃၃၅	၂၃၉
၂၀	၈၇,၈၈၅	၃,၉၂၁	၃၁,၇၇၉	၃၀,၁၈၂	၁၁,၉၂၈	၅၁၂	၈,၆၇၃	၁၇၉	၃၄၉	၃၆၂
၂၁	၆၇,၀၉၄	၂,၀၀၇	၂၃,၆၄၂	၂၂,၇၉၁	၉,၇၆၉	၄၂၄	၇,၇၀၅	၂၆၇	၂၂၄	၂၆၅
၂၂	၆၉,၈၇၃	၂,၃၅၃	၂၆,၅၉၉	၂၂,၇၄၉	၉,၉၅၅	၃၃၅	၇,၁၅၆	၃၀၃	၁၃၅	၂၈၈
၂၃	၇၀,၅၂၉	၂,၅၉၄	၂၉,၃၀၅	၂၁,၄၁၃	၉,၆၉၇	၃၀၄	၆,၅၀၃	၂၆၀	၁၁၁	၃၄၂
၂၄	၆၂,၀၆၅	၂,၃၆၉	၂၆,၉၇၈	၁၇,၃၂၇	၈,၇၁၄	၂၂၇	၅,၈၃၇	၂၅၃	၇၁	၂၈၉
၂၅	၈၃,၅၄၆	၄,၄၆၆	၄၀,၁၇၅	၂၀,၇၂၅	၁၀,၃၇၁	၂၄၉	၆,၇၃၉	၂၃၅	၉၇	၄၈၉
၂၆	၆၂,၈၁၀	၂,၅၂၇	၃၀,၃၄၆	၁၄,၉၁၃	၈,၂၇၇	၂၃၅	၅,၉၀၆	၂၀၅	၅၃	၃၄၈
၂၇	၇၁,၆၅၇	၃,၃၃၆	၃၆,၅၁၀	၁၅,၆၉၅	၈,၅၇၉	၂၃၉	၆,၅၉၂	၂၀၉	၇၂	၄၂၅

ဇယား (ဃ - ၅(ဂ)) အသက် (၅) နှစ်နှင့်အထက်လူဦးရေကို အမြင့်ဆုံးတက်ရောက်ပြီးစီးခဲ့သည့်အတန်းနှင့် အသက် အပိုင်းအခြားအလိုက် ကျား/မ ခွဲခြားဖော်ပြသောဇယား

အသက်	အမြင့်ဆုံးတက်ရောက်ပြီးစီးခဲ့သည့်အတန်း									
	စုစုပေါင်း	အတန်း မရှိ	မူလတန်း (သူငယ်တန်း မှ ၄ တန်းထိ)	အလယ်တန်း (၅ တန်းမှ ၈ တန်းထိ)	အထက်တန်း (၉ တန်း မှ ၁၀ တန်းထိ)	ဒီပလိုမာ	တက္ကသိုလ်/ ကောလိပ်	ဘွဲ့လွန်နှင့် အထက်	အသက်မွေး ဝမ်းကျောင်း သင်တန်း	အခြား
၂၈	၇၄,၂၁၈	၃,၇၈၅	၃၉,၁၆၂	၁၅,၄၅၉	၈,၁၂၀	၂၈၈	၆,၆၇၀	၁၉၅	၇၉	၄၆၀
၂၉	၆၅,၂၇၅	၂,၉၃၁	၃၅,၂၀၂	၁၃,၄၆၉	၆,၅၆၄	၂၇၈	၆,၁၈၇	၁၈၆	၆၉	၃၈၉
၃၀ - ၃၄	၃၄၀,၇၈၆	၂၀,၁၄၇	၁၉၆,၈၉၂	၆၄,၄၆၉	၂၇,၄၇၄	၁,၁၃၉	၂၆,၇၄၄	၇၇၀	၃၃၄	၂,၈၁၇
၃၅ - ၃၉	၃၁၇,၉၉၂	၂၂,၇၂၆	၂၀၄,၄၉၀	၅၁,၂၉၃	၁၈,၀၆၈	၆၆၀	၁၆,၁၇၁	၈၆၀	၁၈၇	၃,၅၃၇
၄၀ - ၄၄	၂၈၇,၀၉၅	၂၅,၄၀၃	၁၈၁,၉၅၀	၅၀,၆၂၃	၁၂,၆၀၈	၃၉၂	၁၀,၇၆၆	၄၃၆	၁၄၄	၄,၇၇၃
၄၅ - ၄၉	၂၅၉,၄၅၅	၃၀,၀၆၆	၁၇၃,၅၄၀	၃၁,၆၅၂	၁၀,၂၈၄	၃၂၇	၆,၅၂၇	၁၉၈	၁၃၀	၆,၇၃၁
၅၀ နှစ်နှင့်အထက်	၈၀၇,၄၀၀	၁၉၄,၇၇၆	၄၇၁,၁၂၅	၅၉,၉၃၁	၂၁,၄၆၈	၇၅၀	၈,၁၄၃	၄၂၆	၃၆၈	၅၀,၄၁၃
၂၅ နှစ်နှင့်အထက်	၂,၃၇၀,၂၃၄	၃၁၀,၁၆၃	၁,၄၀၉,၃၉၂	၃၃၈,၂၂၉	၁၃၁,၈၁၃	၄,၅၅၇	၁၀၀,၄၄၅	၃,၇၂၀	၁,၅၃၃	၇၀,၃၈၂
ကျား	၁,၈၈၁,၁၈၃	၁၆၇,၅၂၁	၉၉၁,၀၁၄	၄၅၃,၃၃၈	၁၄၉,၄၇၃	၄,၄၆၃	၇၃,၉၂၃	၁,၆၃၄	၁,၉၀၅	၃၇,၉၁၂
၅	၄၁,၈၃၁	၂၉,၉၇၄	၁၁,၈၂၇	-	-	-	-	-	-	၃၀
၆	၄၃,၅၂၄	၈,၁၈၀	၃၅,၃၃၅	-	-	-	-	-	-	၉
၇	၄၆,၀၇၃	၃,၁၀၈	၄၂,၉၆၁	-	-	-	-	-	-	၂၄
၈	၄၂,၇၃၉	၁,၈၃၆	၄၀,၈၈၃	-	-	-	-	-	-	၂၀
၉	၄၄,၀၅၆	၁,၁၉၉	၄၁,၉၇၆	၈၆၂	-	-	-	-	-	၁၉
၁၀	၄၆,၈၁၅	၁,၃၄၀	၃၈,၁၁၄	၇,၃၂၇	-	-	-	-	-	၃၄
၁၁	၄၂,၂၈၆	၇၅၅	၂၁,၄၈၀	၂၀,၀၂၂	-	-	-	-	-	၂၉
၁၂	၄၇,၃၀၆	၁,၀၇၁	၁၅,၄၃၃	၃၀,၇၅၄	-	-	-	-	-	၄၈
၁၃	၄၇,၅၀၂	၁,၀၄၈	၁၁,၄၀၂	၃၄,၃၇၀	၆၀၃	-	-	-	-	၇၉
၁၄	၄၂,၄၇၉	၉၈၀	၉,၆၇၄	၂၇,၅၄၁	၄,၁၇၃	-	-	-	၂	၁၀၉
၁၅	၄၀,၂၉၄	၁,၁၄၄	၁၀,၁၆၆	၁၉,၆၅၈	၉,၁၃၃	-	၇၀	-	၆	၁၁၇
၁၆	၃၆,၅၁၉	၉၃၃	၉,၃၂၇	၁၅,၃၄၃	၉,၉၄၅	၅	၈၂၄	-	၃၁	၁၁၁
၁၇	၃၈,၃၉၂	၉၅၆	၁၀,၆၁၉	၁၅,၇၀၂	၈,၃၂၇	၄၅	၂,၄၉၃	-	၉၉	၁၅၁
၁၈	၄၀,၆၆၇	၁,၃၄၀	၁၂,၄၀၀	၁၆,၁၄၇	၆,၈၉၄	၉၆	၃,၅၀၁	-	၁၁၀	၁၇၉
၁၉	၃၃,၇၇၄	၉၃၈	၁၀,၅၁၉	၁၂,၉၉၂	၅,၄၈၁	၁၆၁	၃,၃၄၅	၁၁	၁၆၀	၁၆၇
၂၀	၄၁,၄၄၅	၁,၈၁၃	၁၄,၃၁၉	၁၄,၈၃၃	၆,၀၉၆	၂၀၇	၃,၇၁၆	၂၇	၁၈၅	၂၄၉

အသက်	အမြင့်ဆုံးတက်ရောက်ပြီးစီးခဲ့သည့်အတန်း									
	စုစုပေါင်း	အတန်း မရှိ	မူလတန်း (သူငယ်တန်း မှ ၄ တန်းထိ)	အလယ်တန်း (၅ တန်းမှ ၈ တန်းထိ)	အထက်တန်း (၉ တန်း မှ ၁၀ တန်းထိ)	ဒီပလိုမာ	တက္ကသိုလ်/ ကောလိပ်	ဘွဲ့လွန်နှင့် အထက်	အသက်မွေး ဝမ်းကျောင်း သင်တန်း	အခြား
၂၀	၃၁,၁၇၃	၉၇၂	၁၀,၄၄၇	၁၁,၀၃၉	၄,၉၂၉	၂၀၅	၃,၂၂၈	၄၄	၁၂၀	၁၈၉
၂၂	၃၂,၅၄၉	၁,၀၈၆	၁၁,၆၇၀	၁၁,၀၇၀	၅,၁၇၁	၁၈၅	၃,၀၂၃	၆၅	၈၀	၁၉၉
၂၃	၃၃,၀၅၁	၁,၁၅၇	၁၂,၈၃၀	၁၀,၅၆၉	၅,၁၁၁	၁၇၈	၂,၈၃၅	၆၀	၆၄	၂၄၇
၂၄	၂၈,၉၆၉	၁,၀၉၄	၁၁,၆၃၁	၈,၆၄၁	၄,၆၄၀	၁၃၅	၂,၅၁၂	၆၅	၃၉	၂၁၂
၂၅	၃၉,၆၀၅	၁,၉၉၈	၁၇,၆၄၁	၁၀,၇၉၂	၅,၆၀၈	၁၈၂	၂,၉၃၃	၆၃	၅၈	၃၃၀
၂၆	၂၉,၄၄၁	၁,၁၆၈	၁၃,၀၂၂	၇,၇၀၈	၄,၄၆၆	၁၅၇	၂,၅၆၈	၆၁	၃၈	၂၅၃
၂၇	၃၃,၇၃၈	၁,၄၈၆	၁၅,၈၁၁	၈,၁၈၃	၄,၇၀၉	၁၆၉	၂,၉၈၂	၅၈	၄၀	၃၀၀
၂၈	၃၄,၆၀၁	၁,၆၅၂	၁၆,၇၃၇	၈,၀၃၈	၄,၅၄၉	၁၈၈	၃,၀၀၀	၆၉	၅၀	၃၁၈
၂၉	၃၀,၄၈၉	၁,၂၃၀	၁၅,၁၈၉	၇,၀၄၁	၃,၆၅၇	၁၈၈	၂,၈၀၂	၆၂	၄၅	၂၇၅
၃၀ - ၃၄	၁၆၀,၅၇၁	၈,၄၉၉	၈၆,၃၉၃	၃၅,၀၈၇	၁၅,၂၆၈	၇၆၇	၁၂,၂၂၄	၂၇၅	၁၉၂	၁,၈၆၆
၃၅ - ၃၉	၁၄၉,၄၈၂	၉,၃၄၃	၈၉,၈၅၅	၂၉,၁၁၀	၁၀,၅၁၂	၄၆၄	၇,၅၃၄	၂၅၈	၁၂၃	၂,၂၈၃
၄၀ - ၄၄	၁၃၃,၉၆၄	၁၀,၀၁၃	၇၇,၈၄၉	၂၉,၆၂၈	၈,၀၆၅	၂၈၄	၅,၁၁၈	၁၅၄	၉၉	၂,၇၅၄
၄၅ - ၄၉	၁၁၉,၃၉၈	၁၁,၀၇၇	၇၃,၉၆၀	၁၉,၇၉၇	၆,၇၄၈	၂၅၇	၃,၇၆၆	၁၀၅	၁၀၁	၃,၅၈၇
၅၀ နှစ်နှင့်အထက်	၃၄၈,၄၅၀	၆၀,၁၃၁	၂၀၁,၅၆၄	၄၁,၀၈၄	၁၅,၃၈၈	၅၉၀	၅,၄၄၉	၂၅၇	၂၆၃	၂,၃၂၄
၂၅ နှစ်နှင့်အထက်	၁,၀၇၉,၇၃၉	၁၀၆,၅၉၇	၆၀၈,၀၂၁	၁၉၆,၄၆၈	၇၈,၉၇၀	၃,၂၄၆	၄၈,၃၇၆	၁,၃၆၂	၁,၀၀၉	၃၅,၆၉၀
မ	၂,၁၂၇,၁၀၈	၂၆၂,၁၆၁	၁,၁၉၆,၁၈၃	၄၀၇,၁၆၇	၁၂၉,၈၇၈	၂,၇၁၆	၈၈,၄၈၃	၃,၃၉၉	၁,၃၇၅	၃၅,၇၄၆
၅	၄၀,၇၁၂	၂၈,၄၀၅	၁၂,၂၇၂	-	-	-	-	-	-	၃၅
၆	၄၂,၅၀၄	၇,၄၉၇	၃၄,၉၉၄	-	-	-	-	-	-	၁၃
၇	၄၅,၂၀၁	၂,၇၀၀	၄၂,၄၉၁	-	-	-	-	-	-	၁၀
၈	၄၂,၇၅၃	၁,၆၁၇	၄၁,၁၂၅	-	-	-	-	-	-	၁၁
၉	၄၃,၁၄၃	၁,၀၆၂	၄၀,၉၆၇	၁,၁၀၅	-	-	-	-	-	၉
၁၀	၄၅,၃၅၄	၁,၂၆၆	၃၅,၀၄၇	၉,၀၂၇	-	-	-	-	-	၁၄
၁၁	၄၂,၀၅၁	၆၅၁	၁၈,၄၁၂	၂၂,၉၇၂	-	-	-	-	-	၁၆
၁၂	၄၆,၈၅၂	၈၈၄	၁၂,၈၃၀	၃၃,၁၁၇	-	-	-	-	-	၂၁
၁၃	၄၇,၇၁၈	၉၂၁	၉,၈၇၁	၃၅,၉၆၅	၉၀၈	-	-	-	-	၅၃
၁၄	၄၄,၈၈၈	၈၈၃	၉,၈၅၁	၂၈,၀၀၆	၆,၀၇၁	-	-	-	၁	၇၆

အသက်	အမြင့်ဆုံးတက်ရောက်ပြီးစီးခဲ့သည့်အတန်း									
	စုစုပေါင်း	အတန်း မရှိ	မူလတန်း (သူငယ်တန်း မှ ၄ တန်းထိ)	အလယ်တန်း (၅ တန်းမှ ၈ တန်းထိ)	အထက်တန်း (၉ တန်း မှ ၁၀ တန်းထိ)	ဒီပလိုမာ	တက္ကသိုလ်/ ကောလိပ်	ဘွဲ့လွန်နှင့် အထက်	အသက်မွေး ဝမ်းကျောင်း သင်တန်း	အခြား
၁၅	၄၁,၉၇၇	၁,၁၇၇	၁၀,၂၅၆	၁၈,၃၉၈	၁၁,၉၅၄	-	၁၂၃	-	၃	၆၆
၁၆	၃၉,၄၆၅	၉၉၄	၁၀,၄၁၀	၁၄,၃၇၀	၁၂,၁၆၂	၂၇	၁,၄၁၃	-	၂၄	၆၅
၁၇	၄၁,၉၈၂	၁,၀၃၂	၁၂,၀၁၉	၁၅,၂၅၇	၉,၃၉၃	၆၄	၄,၀၆၈	-	၈၈	၆၁
၁၈	၄၄,၇၅၂	၁,၄၆၁	၁၄,၅၆၃	၁၅,၉၁၉	၇,၁၁၂	၁၇၄	၅,၂၈၃	-	၁၅၈	၈၂
၁၉	၃၇,၀၀၂	၉၂၃	၁၂,၂၉၈	၁၂,၉၆၀	၅,၃၁၉	၂၄၈	၄,၉၆၇	၄၀	၁၇၅	၇၂
၂၀	၄၆,၄၄၀	၂,၁၀၈	၁၇,၄၆၀	၁၅,၃၄၉	၅,၈၃၂	၃၀၅	၄,၉၅၇	၁၅၂	၁၆၄	၁၁၃
၂၁	၃၅,၉၂၁	၁,၀၃၅	၁၃,၁၉၅	၁၁,၇၅၂	၄,၈၄၀	၂၁၉	၄,၄၇၇	၂၂၃	၁၀၄	၇၆
၂၂	၃၇,၃၂၄	၁,၂၆၇	၁၄,၉၂၉	၁၁,၆၇၉	၄,၇၈၄	၁၅၀	၄,၁၃၃	၂၃၈	၅၅	၈၉
၂၃	၃၇,၄၇၈	၁,၄၃၇	၁၆,၄၇၅	၁၀,၈၄၄	၄,၅၈၆	၁၂၆	၃,၆၆၈	၂၀၀	၄၇	၉၅
၂၄	၃၃,၀၉၆	၁,၂၇၅	၁၅,၃၄၇	၈,၆၈၆	၄,၀၇၄	၉၂	၃,၃၂၅	၁၈၈	၃၂	၇၇
၂၅	၄၃,၉၄၁	၂,၄၆၈	၂၂,၅၃၄	၉,၉၃၃	၄,၇၆၃	၆၇	၃,၈၀၆	၁၇၂	၃၉	၁၅၉
၂၆	၃၃,၃၆၉	၁,၃၅၉	၁၇,၃၂၄	၇,၂၀၅	၃,၈၁၁	၇၈	၃,၃၃၈	၁၄၄	၁၅	၉၅
၂၇	၃၇,၉၁၉	၁,၈၅၀	၂၀,၆၉၉	၇,၅၁၂	၃,၈၇၀	၇၀	၃,၆၁၀	၁၅၁	၃၂	၁၂၅
၂၈	၃၉,၆၁၇	၂,၁၃၃	၂၂,၄၂၅	၇,၄၂၁	၃,၅၇၁	၁၀၀	၃,၆၇၀	၁၂၆	၂၉	၁၄၂
၂၉	၃၄,၇၈၆	၁,၇၀၁	၂၀,၀၁၃	၆,၄၂၈	၂,၉၀၇	၉၀	၃,၃၈၅	၁၂၄	၂၄	၁၁၄
၃၀ - ၃၄	၁၈၀,၂၁၅	၁၁,၆၄၈	၁၁၀,၄၉၉	၂၉,၃၈၂	၁၂,၂၀၆	၃၇၂	၁၄,၅၂၀	၄၉၅	၁၄၂	၉၅၁
၃၅ - ၃၉	၁၆၈,၅၁၀	၁၃,၃၈၃	၁၁၄,၆၃၅	၂၂,၁၈၃	၇,၅၅၆	၁၉၆	၈,၆၃၇	၆၀၂	၆၄	၁,၂၅၄
၄၀ - ၄၄	၁၅၃,၁၃၁	၁၅,၃၉၀	၁၀၄,၁၀၁	၂၀,၉၉၅	၄,၅၄၃	၁၀၈	၅,၆၄၈	၂၈၂	၄၅	၂,၀၁၉
၄၅ - ၄၉	၁၄၀,၀၅၇	၁၈,၉၈၉	၉၉,၅၈၀	၁၁,၈၅၅	၃,၅၃၆	၇၀	၂,၇၆၁	၉၃	၂၉	၃,၁၄၄
၅၀ နှစ်နှင့်အထက်	၄၅၈,၉၅၀	၁၃၄,၆၄၅	၂၆၉,၅၆၁	၁၈,၈၄၇	၆,၀၈၀	၁၆၀	၂,၆၉၄	၁၆၉	၁၀၅	၂၆,၆၈၉
၂၅ နှစ်နှင့်အထက်	၁,၂၉၀,၄၉၅	၂၀၃,၅၆၆	၈၀၁,၃၇၁	၁၄၁,၇၆၁	၅၂,၈၄၃	၁,၃၁၁	၅၂,၀၆၉	၂,၃၅၈	၅၂၄	၃၄,၆၉၂

ဇယား (ဃ - ၆(က))။ အသက် (၂၅) နှစ်နှင့်အထက် အိမ်ထောင်စုနှင့် အဖွဲ့အစည်းလူဦးရေကို အမြင့်ဆုံးတက်ရောက်ပြီးစီးခဲ့သည့်အတန်းအလိုက် ကျား/မ ခွဲခြားဖော်ပြသောဇယား

ကျား/မ	အမြင့်ဆုံးတက်ရောက်ပြီးစီးခဲ့သည့်အတန်း									
	စုစုပေါင်း	အတန်းမရှိ	မူလတန်း (သူငယ်တန်း မှ ၄ တန်းထိ)	အလယ်တန်း (၅ တန်းမှ ၈ တန်းထိ)	အထက်တန်း (၉ တန်း မှ ၁၀ တန်းထိ)	ဒီပလိုမာ	တက္ကသိုလ်/ ကောလိပ်	ဘွဲ့လွန်နှင့် အထက်	အသက်မွေး ဝမ်းကျောင်း သင်တန်း	အခြား
စစ်ကိုင်းတိုင်းဒေသကြီး										
ကျား	၂,၈၇၃,၇၆၃	၃၄၁,၄၇၆	၁,၅၈၆,၇၅၀	၄၄၉,၇၅၀	၂၁၃,၆၈၇	၆,၉၁၀	၁၈၈,၈၂၉	၈,၂၂၇	၂,၆၉၉	၇၅,၄၃၅
မ	၁,၃၀၄,၇၆၆	၁၁၅,၁၉၅	၆၇၇,၂၈၅	၂၅၄,၉၆၅	၁၂၂,၀၂၁	၄,၇၉၉	၈၇,၇၃၈	၂,၉၁၆	၁,၇၇၄	၃၈,၀၇၃
စစ်ကိုင်းခရိုင်										
ကျား	၃၁၀,၉၀၉	၁၈,၁၇၇	၁၈၁,၄၉၇	၄၆,၈၅၇	၂၅,၇၉၄	၁,၂၇၃	၂၅,၈၈၇	၁,၃၃၅	၃၄၈	၉,၇၄၁
မ	၁၃၆,၈၀၆	၅,၄၇၄	၇၃,၁၉၆	၂၅,၄၀၀	၁၄,၅၈၇	၇၈၈	၁၁,၇၆၆	၄၃၂	၂၄၀	၄,၉၂၃
စစ်ကိုင်းမြို့နယ်										
ကျား	၁၇၉,၀၃၆	၈,၇၈၂	၉၈,၈၄၉	၂၉,၁၁၆	၁၆,၆၉၄	၉၆၇	၁၆,၉၀၈	၁,၀၆၇	၂၃၂	၆,၄၂၁
မ	၇၉,၃၃၂	၂,၃၅၄	၃၉,၉၈၀	၁၅,၇၆၄	၉,၂၂၉	၆၀၁	၇,၇၂၆	၃၆၃	၁၆၁	၃,၁၅၄
မြင်းမူမြို့နယ်										
ကျား	၆၆,၆၄၃	၅,၇၂၄	၄၃,၂၀၉	၇,၅၆၄	၄,၂၃၂	၁၈၁	၄,၂၄၉	၁၆၈	၅၃	၁,၂၆၃
မ	၂၉,၄၇၃	၁,၉၆၁	၁၈,၁၅၃	၄,၀၀၁	၂,၄၃၇	၁၀၂	၁,၈၄၀	၄၈	၃၆	၈၉၅
မြောင်မြို့နယ်										
ကျား	၃၇,၁၇၀	၃,၇၆၃	၂၅,၀၅၆	၃,၅၆၃	၁,၇၉၅	၇၉	၂,၄၀၉	၁၂၀	၁၇	၃၆၈
မ	၆၅,၂၃၀	၃,၆၇၁	၃၉,၄၃၉	၁၀,၁၇၇	၄,၈၆၈	၁၂၅	၄,၇၃၀	၁၀၀	၆၃	၂,၀၅၇
ရွှေဘိုခရိုင်										
ကျား	၇၉၉,၉၃၄	၇၈,၆၅၅	၄၇၀,၃၅၉	၁၂၀,၄၄၉	၅၀,၁၂၂	၁,၉၁၁	၄၆,၃၄၄	၁,၆၃၄	၈၀၂	၂၉,၆၅၈
မ	၃၅၃,၆၃၃	၂၂,၃၄၃	၁၉၅,၀၉၆	၆၈,၆၄၂	၂၉,၇၂၂	၁,၄၈၃	၂၁,၄၁၆	၅၃၂	၅၀၈	၁၃,၈၉၁
ရွှေဘိုမြို့နယ်										
ကျား	၁၃၆,၅၈၀	၁၁,၃၈၄	၆၈,၃၄၇	၂၄,၅၀၆	၁၂,၅၁၄	၄၉၇	၁၂,၂၂၉	၇၃၈	၁၀၆	၆,၂၅၉
မ	၆၀,၆၂၆	၃,၄၈၉	၂၇,၄၉၇	၁၃,၁၂၀	၇,၂၆၀	၄၁၀	၅,၅၀၅	၂၁၇	၇၁	၃,၀၅၇

ကျား/မ	အမြင့်ဆုံးတက်ရောက်ပြီးစီးခဲ့သည့်အတန်း									
	စုစုပေါင်း	အတန်းမရှိ	မူလတန်း (သူငယ်တန်း မှ ၄ တန်းထိ)	အလယ်တန်း (၅ တန်းမှ ၈ တန်းထိ)	အထက်တန်း (၉ တန်း မှ ၁၀ တန်းထိ)	ဒီပလိုမာ	တက္ကသိုလ်/ ကောလိပ်	ဘွဲ့လွန်နှင့် အထက်	အသက်မွေး ဝမ်းကျောင်း သင်တန်း	အခြား
ခင်ဦးမြို့နယ်	၈၃,၆၅၈	၉,၁၆၅	၅၂,၆၄၂	၁၀,၆၄၇	၄,၀၉၆	၁၉၇	၃,၈၁၇	၈၄	၄၇	၂,၉၆၃
ကျား	၃၇,၃၅၇	၃,၁၇၆	၂၂,၁၈၈	၆,၁၅၃	၂,၄၅၆	၁၄၅	၁,၇၉၀	၃၂	၃၆	၁,၃၈၁
မ	၄၆,၃၀၁	၅,၉၈၉	၃၀,၄၅၄	၄,၄၉၄	၁,၆၄၀	၅၂	၂,၀၂၇	၅၂	၁၁	၁,၅၈၂
ဝက်လက်မြို့နယ်	၁၁၈,၀၄၂	၁၂,၂၂၂	၇၁,၈၆၃	၁၆,၀၃၉	၆,၂၄၄	၂၅၇	၆,၁၁၄	၁၈၅	၂၉၆	၄,၈၂၂
ကျား	၅၂,၁၈၄	၃,၄၀၈	၃၀,၃၂၈	၉,၀၈၇	၃,၈၀၇	၁၉၈	၂,၈၃၅	၆၂	၁၉၁	၂,၂၆၈
မ	၆၅,၈၅၈	၈,၈၁၄	၄၁,၅၃၅	၆,၉၅၂	၂,၄၃၇	၅၉	၃,၂၇၉	၁၂၃	၁၀၅	၂,၅၅၄
ကန်ဘလူမြို့နယ်	၁၅၃,၈၈၇	၁၁,၃၃၃	၉၄,၀၄၁	၂၂,၅၆၉	၈,၅၁၀	၃၉၀	၇,၈၀၉	၂၃၃	၁၆၉	၈,၈၃၃
ကျား	၇၀,၃၈၆	၃,၀၇၈	၄၀,၈၂၉	၁၃,၀၅၆	၅,၁၂၀	၂၉၆	၃,၈၂၉	၈၇	၉၃	၃,၉၉၈
မ	၈၃,၅၀၁	၈,၂၅၅	၅၃,၂၁၂	၉,၅၁၃	၃,၃၉၀	၉၄	၃,၉၈၀	၁၄၆	၇၆	၄,၈၃၅
ကျွန်းလှမြို့နယ်	၅၅,၄၄၇	၄,၈၈၂	၃၃,၂၂၃	၉,၀၇၃	၃,၈၂၀	၇၃	၂,၇၈၇	၅၅	၂၂	၁,၅၁၂
ကျား	၂၆,၇၉၈	၁,၁၉၄	၁၅,၂၉၇	၅,၆၉၁	၂,၃၃၄	၅၇	၁,၃၈၆	၂၅	၁၆	၇၉၈
မ	၂၈,၆၄၉	၃,၆၈၈	၁၇,၉၂၆	၃,၃၈၂	၁,၄၈၆	၁၆	၁,၄၀၁	၃၀	၆	၇၁၄
ရှေးဦးမြို့နယ်	၆၆,၀၀၁	၆,၉၀၉	၃၈,၁၃၀	၁၀,၇၇၃	၄,၄၅၈	၁၇၆	၄,၅၉၃	၁၀၄	၅၃	၈၀၅
ကျား	၂၆,၇၈၀	၁,၈၇၈	၁၃,၈၀၇	၆,၀၇၃	၂,၅၀၂	၁၂၈	၂,၀၃၂	၃၄	၃၄	၂၉၂
မ	၃၉,၂၂၁	၅,၀၃၁	၂၄,၃၂၃	၄,၇၀၀	၁,၉၅၆	၄၈	၂,၅၆၁	၇၀	၁၉	၅၁၃
ဒီပဲယင်းမြို့နယ်	၇၈,၂၂၉	၁၂,၄၂၀	၄၅,၂၀၃	၁၀,၈၁၆	၄,၄၄၆	၁၃၂	၃,၆၈၈	၉၈	၅၇	၁,၃၆၉
ကျား	၃၄,၀၉၁	၃,၃၃၂	၁၉,၂၄၇	၆,၁၉၉	၂,၇၀၆	၁၀၄	၁,၆၉၁	၃၂	၃၅	၇၄၅
မ	၄၄,၁၃၈	၉,၀၈၈	၂၅,၉၅၆	၄,၆၁၇	၁,၇၄၀	၂၈	၁,၉၉၇	၆၆	၂၂	၆၂၄
တန်ဆည်မြို့နယ်	၉၀,၇၉၉	၇,၇၉၅	၅၈,၁၃၁	၁၃,၃၇၇	၄,၉၆၀	၁၅၄	၄,၃၀၇	၉၆	၄၄	၁,၉၃၅
ကျား	၃၇,၄၉၅	၁,၈၆၁	၂၂,၁၃၈	၇,၇၆၂	၂,၈၆၆	၁၁၂	၁,၉၀၁	၃၂	၂၉	၇၉၄
မ	၅၃,၃၀၄	၅,၉၃၄	၃၅,၉၉၃	၅,၆၁၅	၂,၀၉၄	၄၂	၂,၄၀၆	၆၄	၁၅	၁,၁၄၁
ကျောက်မြောင်းမြို့နယ်ခွဲ	၁၇,၂၉၁	၂,၅၄၅	၈,၇၇၉	၂,၆၄၉	၁,၀၇၄	၃၅	၁,၀၀၀	၄၁	၈	၁,၁၆၀
ကျား	၇,၉၁၆	၉၂၇	၃,၇၆၅	၁,၅၀၁	၆၇၁	၃၃	၄၄၇	၁၁	၃	၅၅၈
မ	၉,၃၇၅	၁,၆၁၈	၅,၀၁၄	၁,၁၄၈	၄၀၃	၂	၅၅၃	၃၀	၅	၆၀၂

ကျား/မ	အမြင့်ဆုံးတက်ရောက်ပြီးစီးခဲ့သည့်အတန်း									
	စုစုပေါင်း	အတန်းမရှိ	မူလတန်း (သူငယ်တန်း မှ ၄ တန်းထိ)	အလယ်တန်း (၅ တန်းမှ ၈ တန်းထိ)	အထက်တန်း (၉ တန်း မှ ၁၀ တန်းထိ)	ဒီပလိုမာ	တက္ကသိုလ်/ ကောလိပ်	ဘွဲ့လွန်နှင့် အထက်	အသက်မွေး ဝမ်းကျောင်း သင်တန်း	အခြား
မုံရွာခရိုင်	၄၃၉,၄၃၁	၅၈,၃၇၃	၂၂၅,၅၄၃	၆၆,၃၂၇	၃၆,၈၆၆	၁,၁၉၉	၃၉,၃၂၅	၂,၇၃၅	၃၆၆	၈,၆၉၇
ကျား	၁၉၁,၀၉၂	၁၉,၂၈၀	၉၁,၆၈၁	၃၅,၇၅၈	၂၀,၇၆၈	၈၆၄	၁၇,၆၂၀	၈၁၆	၂၃၄	၄,၀၇၁
မ	၂၄၈,၃၃၉	၃၉,၀၉၃	၁၃၃,၈၆၂	၃၀,၅၆၉	၁၆,၀၉၈	၃၃၅	၂၁,၇၀၅	၁,၉၁၉	၁၃၂	၄,၆၂၆
မုံရွာမြို့နယ်	၂၁၂,၆၀၈	၁၉,၀၄၉	၉၈,၃၂၇	၃၈,၀၁၄	၂၃,၇၆၂	၇၇၀	၂၇,၈၂၃	၂,၃၁၃	၂၄၃	၂,၃၀၇
ကျား	၉၃,၀၃၇	၅,၀၉၈	၃၉,၁၂၇	၂၀,၇၁၉	၁၃,၁၁၉	၅၃၆	၁၂,၄၀၉	၆၉၀	၁၅၈	၁,၁၈၁
မ	၁၁၉,၅၇၁	၁၃,၉၅၁	၅၉,၂၀၀	၁၇,၂၉၅	၁၀,၆၄၃	၂၃၄	၁၅,၄၁၄	၁,၆၂၃	၈၅	၁,၁၂၆
ဘုတလင်မြို့နယ်	၇၂,၃၄၅	၈,၆၁၅	၄၂,၄၀၀	၉,၄၇၀	၄,၃၉၄	၁၃၄	၃,၇၈၉	၁၁၅	၂၉	၃,၃၉၉
ကျား	၃၀,၄၅၁	၂,၅၄၅	၁၆,၈၆၅	၅,၁၅၆	၂,၆၂၈	၁၀၄	၁,၆၆၀	၃၃	၁၇	၁,၄၄၃
မ	၄၁,၈၉၄	၆,၀၇၀	၂၅,၅၃၅	၄,၃၁၄	၁,၇၆၆	၃၀	၂,၁၂၉	၈၂	၁၂	၁,၉၅၆
အရာတော်မြို့နယ်	၉၂,၀၄၇	၂၄,၀၃၇	၄၉,၃၂၉	၉,၈၈၇	၄,၀၅၈	၁၅၁	၃,၆၆၀	၁၁၉	၃၉	၇၆၇
ကျား	၄၀,၂၁၁	၉,၂၀၅	၂၁,၀၆၀	၅,၁၁၀	၂,၄၂၈	၁၂၁	၁,၇၉၀	၃၉	၂၂	၄၃၆
မ	၅၁,၈၃၆	၁၄,၈၃၂	၂၈,၂၆၉	၄,၇၇၇	၁,၆၃၀	၃၀	၁,၈၇၀	၈၀	၁၇	၃၃၁
ချောင်းဦးမြို့နယ်	၆၂,၄၃၁	၆,၆၇၂	၃၅,၄၈၇	၈,၉၅၆	၄,၆၅၂	၁၄၄	၄,၀၅၃	၁၈၈	၅၅	၂,၂၂၄
ကျား	၂၇,၃၉၃	၂,၄၃၂	၁၄,၆၂၉	၄,၇၇၃	၂,၅၉၃	၁၀၃	၁,၇၆၁	၅၄	၃၇	၁,၀၁၁
မ	၃၅,၀၃၈	၄,၂၄၀	၂၀,၈၅၈	၄,၁၈၃	၂,၀၅၉	၄၁	၂,၂၉၂	၁၃၄	၁၈	၁,၂၁၃
ကသာခရိုင်	၄၃၄,၉၈၂	၄၈,၇၃၀	၂၅၉,၁၃၀	၆၅,၇၆၉	၂၉,၄၆၅	၇၂၁	၂၃,၄၉၀	၄၉၀	၂၉၃	၆,၈၉၄
ကျား	၂၀၃,၈၃၅	၁၇,၈၂၉	၁၁၆,၁၂၇	၃၇,၉၄၅	၁၆,၂၀၄	၄၇၆	၁၁,၀၈၉	၂၀၃	၁၇၂	၃,၇၉၀
မ	၂၃၁,၁၄၇	၃၀,၉၀၁	၁၄၃,၀၀၃	၂၇,၈၂၄	၁၃,၂၆၁	၂၄၅	၁၂,၄၀၁	၂၈၇	၁၂၁	၃,၁၀၄
ကသာမြို့နယ်	၈၀,၈၅၈	၅,၉၁၈	၄၄,၈၄၉	၁၆,၄၁၇	၇,၁၄၆	၁၉၃	၄,၆၄၇	၁၀၅	၄၉	၁,၅၃၄
ကျား	၃၈,၄၉၀	၂,၂၀၀	၁၉,၉၆၈	၉,၁၇၉	၃,၈၁၀	၁၃၀	၂,၂၀၄	၄၇	၂၇	၉၂၅
မ	၄၂,၃၆၈	၃,၇၁၈	၂၄,၈၈၁	၇,၂၃၈	၃,၃၃၆	၆၃	၂,၄၄၃	၅၈	၂၂	၆၀၉

ကျား/မ	အမြင့်ဆုံးတက်ရောက်ပြီးစီးခဲ့သည့်အတန်း									
	စုစုပေါင်း	အတန်းမရှိ	မူလတန်း (သူငယ်တန်း မှ ၄ တန်းထိ)	အလယ်တန်း (၅ တန်းမှ ၈ တန်းထိ)	အထက်တန်း (၉ တန်း မှ ၁၀ တန်းထိ)	ဒီပလိုမာ	တက္ကသိုလ်/ ကောလိပ်	ဘွဲ့လွန်နှင့် အထက်	အသက်မွေး ဝမ်းကျောင်း သင်တန်း	အခြား
အင်းတော်မြို့နယ်	၆၀,၈၀၀	၅,၄၂၁	၃၆,၀၁၄	၁၀,၈၃၀	၄,၅၇၄	၁၀၁	၃,၄၆၀	၉၀	၇၂	၂၃၈
ကျား	၂၇,၅၄၈	၂,၀၇၉	၁၅,၆၅၉	၅,၇၀၇	၂,၃၉၂	၅၇	၁,၄၈၇	၂၆	၃၈	၁၀၃
မ	၃၃,၂၅၂	၃,၃၄၂	၂၀,၃၅၅	၅,၁၂၃	၂,၁၈၂	၄၄	၁,၉၇၃	၆၄	၃၄	၁၃၅
ထီးချိုင့်မြို့နယ်	၆၆,၄၇၇	၄,၂၀၉	၄၀,၄၉၅	၁၀,၉၉၁	၄,၃၄၈	၁၁၁	၃,၉၃၉	၇၁	၃၄	၂၂၇၉
ကျား	၃၂,၀၀၉	၁,၅၁၄	၁၈,၀၅၇	၆,၃၁၁	၂,၃၉၇	၇၃	၂,၂၂၄	၃၃	၂၀	၁,၃၈၀
မ	၃၄,၄၆၈	၂,၆၉၅	၂၂,၄၃၈	၄,၆၈၀	၁,၉၅၁	၃၈	၁,၇၁၅	၃၈	၁၄	၈၉၉
ဗန်းမောက်မြို့နယ်	၅၁,၉၇၁	၁၁,၂၆၁	၂၉,၃၀၂	၆,၇၀၄	၂,၅၈၆	၇၁	၁,၉၁၇	၃၉	၃၇	၅၄
ကျား	၂၅,၇၀၆	၄,၂၄၄	၁၄,၆၁၉	၄,၂၀၉	၁,၅၂၂	၄၅	၉၈၅	၁၈	၂၂	၄၂
မ	၂၆,၂၆၅	၇,၀၁၇	၁၄,၆၈၃	၂,၄၉၅	၁,၀၆၄	၂၆	၉၃၂	၂၁	၁၅	၁၂
ကောလင်းမြို့နယ်	၈၀,၆၁၂	၆,၁၄၃	၅၀,၀၀၃	၁၁,၀၄၀	၅,၇၆၆	၁၁၆	၅,၀၅၈	၆၅	၆၁	၂,၃၆၀
ကျား	၃၇,၅၄၂	၁,၈၉၆	၂၂,၂၇၁	၆,၅၅၀	၃,၃၃၃	၈၃	၂,၂၄၄	၃၃	၃၇	၁,၀၉၅
မ	၄၃,၀၇၀	၄,၂၄၇	၂၇,၇၃၂	၄,၄၉၀	၂,၄၃၃	၃၃	၂,၈၁၄	၃၂	၂၄	၁,၂၆၅
ဝန်းသိုမြို့နယ်	၃၈,၂၁၈	၅,၇၄၆	၂၂,၁၄၂	၅,၁၂၈	၂,၈၈၃	၆၃	၂,၁၆၁	၆၅	၂၃	၇
ကျား	၁၇,၇၈၃	၂,၃၉၇	၉,၇၄၄	၃,၀၄၈	၁,၅၇၅	၄၀	၉၃၅	၂၂	၁၆	၆
မ	၂၀,၄၃၅	၃,၃၄၉	၁၂,၃၉၈	၂,၀၈၀	၁,၃၀၈	၂၃	၁,၂၂၆	၄၃	၇	၁
ပင်လည်ဘူးမြို့နယ်	၅၆,၀၄၆	၁၀,၀၃၂	၃၆,၃၂၅	၄,၆၅၉	၂,၁၆၂	၆၆	၂,၃၀၈	၅၅	၁၇	၄၂၂
ကျား	၂၄,၇၅၇	၃,၄၉၉	၁၅,၈၀၉	၂,၉၄၁	၁,၁၇၅	၄၈	၁,၀၁၀	၂၄	၁၂	၂၃၉
မ	၃၁,၂၈၉	၆,၅၃၃	၂၀,၅၁၆	၁,၇၁၈	၉၈၇	၁၈	၁,၂၉၈	၃၁	၅	၁၈၃
ကလေးခရိုင်	၂၆၃,၀၆၁	၁၇,၆၃၄	၁၃၆,၃၃၆	၅၂,၁၀၄	၂၆,၃၉၅	၅၄၅	၂၀,၀၅၅	၉၁၁	၂၂၂	၈,၈၅၉
ကျား	၁၂၃,၃၆၀	၅,၁၄၂	၆၁,၀၂၂	၂၈,၆၆၃	၁၃,၈၇၇	၃၄၈	၉,၁၃၄	၄၅၅	၁၂၅	၄,၅၉၄
မ	၁၃၉,၇၀၁	၁၂,၄၉၂	၇၅,၃၁၄	၂၃,၄၄၁	၁၂,၅၁၈	၁၉၇	၁၀,၉၂၁	၄၅၆	၉၇	၄,၂၆၅
ကလေးမြို့နယ်	၁၇၇,၈၁၇	၁၃,၇၉၅	၈၃,၃၈၀	၄၀,၂၉၈	၂၀,၅၁၉	၃၈၆	၁၅,၀၈၀	၈၃၅	၁၇၉	၃,၃၄၅
ကျား	၈၂,၇၉၆	၃,၉၈၁	၃၇,၁၀၇	၂၁,၈၂၇	၁၀,၄၆၉	၂၄၇	၆,၈၃၀	၄၂၂	၁၀၁	၁,၈၁၂
မ	၉၅,၀၂၁	၉,၈၁၄	၄၆,၂၇၃	၁၈,၄၇၁	၁၀,၀၅၀	၁၃၉	၈,၂၅၀	၄၁၃	၇၈	၁,၅၃၃

ကျား/မ	အမြင့်ဆုံးတက်ရောက်ပြီးစီးခဲ့သည့်အတန်း									
	စုစုပေါင်း	အတန်းမရှိ	မူလတန်း (သူငယ်တန်း မှ ၄ တန်းထိ)	အလယ်တန်း (၅ တန်းမှ ၈ တန်းထိ)	အထက်တန်း (၉ တန်း မှ ၁၀ တန်းထိ)	ဒီပလိုမာ	တက္ကသိုလ်/ ကောလိပ်	ဘွဲ့လွန်နှင့် အထက်	အသက်မွေး ဝမ်းကျောင်း သင်တန်း	အခြား
ကလေးဝိဇ္ဇာ										
ကျား	၂၉,၈၉၁	၃၇၂	၁၈,၇၀၈	၄,၂၀၅	၂,၁၆၀	၅၃	၁,၉၆၃	၂၄	၁၈	၂,၃၈၈
မ	၁၄,၅၂၇	၅၁၆	၈,၆၁၉	၂,၄၀၆	၁,၂၅၃	၃၇	၈၈၆	၁၁	၁၁	၁,၁၈၈
မင်းကင်း										
ကျား	၁၅,၃၆၄	၂၅၆	၁၀,၀၈၉	၁,၇၉၉	၉၀၇	၁၆	၁,၀၇၇	၁၃	၇	၁,၂၀၀
မ	၅၅,၃၅၃	၃,၄၆၇	၃၄,၂၄၈	၇,၆၀၁	၃,၇၁၆	၁၀၆	၃,၀၁၂	၅၂	၂၅	၃,၁၂၆
ကျား	၂၆,၀၃၇	၁,၀၄၅	၁၅,၂၉၆	၄,၄၃၀	၂,၁၅၅	၆၄	၁,၄၁၈	၂၂	၁၃	၁,၅၉၄
မ	၂၉,၃၁၆	၂,၄၂၂	၁၈,၉၅၂	၃,၁၇၁	၁,၅၆၁	၄၂	၁,၅၉၄	၃၀	၁၂	၁,၅၃၂
တမူးခရိုင်										
ကျား	၅၄,၅၄၂	၄,၇၄၁	၂၂,၅၉၇	၁၄,၁၆၇	၇,၇၀၅	၁၅၇	၃,၉၀၂	၁၄၁	၁၄၆	၉၈၆
မ	၂၆,၅၃၁	၁,၂၇၅	၁၀,၄၈၇	၇,၉၇၀	၄,၁၆၉	၉၁	၁,၈၅၈	၆၄	၁၂၅	၄၉၂
ကျား	၂၈,၀၁၁	၃,၄၆၆	၁၂,၁၁၀	၆,၁၉၇	၃,၅၃၆	၆၆	၂,၀၄၄	၇၇	၂၁	၄၉၄
တမူးမြို့နယ်										
ကျား	၂၉,၆၄၁	၁,၈၂၉	၁၁,၄၄၇	၈,၁၅၇	၄,၉၁၂	၉၉	၃,၀၁၀	၇၃	၂၂	၉၂
မ	၁၄,၂၂၆	၄၅၀	၅,၀၄၉	၄,၅၈၃	၂,၆၇၄	၅၆	၁,၃၃၆	၂၃	၁၃	၄၂
ကျား	၁၅,၄၁၅	၁,၃၇၉	၆,၃၉၈	၃,၅၇၄	၂,၂၃၈	၄၃	၁,၆၇၄	၅၀	၉	၅၀
မြို့သစ်မြို့နယ်ခွဲ										
ကျား	၇,၅၁၄	၇၈၄	၃,၂၄၀	၁,၉၅၅	၈၈၀	၃၅	၂၇၀	၁၄	၁၁၉	၂၁၇
မ	၄,၀၄၈	၂၄၁	၁,၆၅၀	၁,၂၀၅	၅၂၀	၂၁	၁၆၄	၈	၁၀၉	၁၃၀
ကျား	၃,၄၆၆	၅၄၃	၁,၅၉၀	၇၅၀	၃၆၀	၁၄	၁၀၆	၆	၁၀	၈၇
ခမ်းပါတ်မြို့နယ်ခွဲ										
ကျား	၁၇,၃၈၇	၂,၁၂၈	၇,၉၁၀	၄,၀၅၅	၁,၉၁၃	၂၃	၆၂၂	၅၄	၅	၆၇၇
မ	၈,၂၅၇	၅၈၄	၃,၇၈၈	၂,၁၈၂	၉၇၅	၁၄	၃၅၈	၃၃	၃	၃၂၀
ကျား	၉,၁၃၀	၁,၅၄၄	၄,၁၂၂	၁,၈၇၃	၉၃၈	၉	၂၆၄	၂၁	၂	၃၅၇
မော်လိုက်ခရိုင်										
ကျား	၇၈,၆၆၃	၅,၃၄၀	၄၉,၈၃၁	၁၁,၈၈၈	၄,၆၄၈	၁၃၈	၃,၅၄၆	၉၈	၇၇	၃,၀၉၇
မ	၃၆,၄၇၂	၁,၉၇၄	၂၁,၆၄၈	၆,၇၂၇	၂,၅၆၂	၈၈	၁,၅၈၆	၅၅	၅၂	၁,၇၈၀
ကျား	၄၂,၁၉၁	၃,၃၆၆	၂၈,၁၈၃	၅,၁၆၁	၂,၀၈၆	၅၀	၁,၉၆၀	၄၃	၂၅	၁,၃၁၇

ကျား/မ	အမြင့်ဆုံးတက်ရောက်ပြီးစီးခဲ့သည့်အတန်း									
	စုစုပေါင်း	အတန်းမရှိ	မူလတန်း (သူငယ်တန်း မှ ၄ တန်းထိ)	အလယ်တန်း (၅ တန်းမှ ၈ တန်းထိ)	အထက်တန်း (၉ တန်း မှ ၁၀ တန်းထိ)	ဒီပလိုမာ	တက္ကသိုလ်/ ကောလိပ်	ဘွဲ့လွန်နှင့် အထက်	အသက်မွေး ဝမ်းကျောင်း သင်တန်း	အခြား
မော်လိုက်မြို့နယ်	၂၆,၃၈၇	၁,၃၉၁	၁၇,၅၉၀	၃,၅၂၅	၁,၇၈၄	၅၄	၁,၄၀၆	၂၉	၄၃	၅၆၅
ကျား	၁၂,၆၂၁	၅၄၅	၇,၉၄၅	၂,၁၂၂	၁,၀၀၂	၃၅	၆၁၉	၁၅	၃၂	၃၀၆
မ	၁၃,၇၆၆	၈၄၆	၉,၆၄၅	၁,၄၀၃	၇၈၂	၁၉	၇၈၇	၁၄	၁၁	၂၅၉
ဖောင်းပြင်မြို့နယ်	၅၂,၂၇၆	၃,၉၄၉	၃၂,၂၄၁	၈,၃၆၃	၂,၈၆၄	၈၄	၂,၁၄၀	၆၉	၃၄	၂,၅၃၂
ကျား	၂၃,၈၅၁	၁,၄၂၉	၁၃,၇၀၃	၄,၆၀၅	၁,၅၆၀	၅၃	၉၆၇	၄၀	၂၀	၁,၄၇၄
မ	၂၈,၄၂၅	၂,၅၂၀	၁၈,၅၃၈	၃,၇၅၈	၁,၃၀၄	၃၁	၁,၁၇၃	၂၉	၁၄	၁,၀၅၈
ခန္တီးခရိုင်	၁၈၇,၆၈၈	၅၄,၆၃၆	၆၉,၄၉၉	၃၅,၃၆၆	၁၅,၂၄၈	၃၄၅	၈,၂၄၀	၃၀၀	၁၂၃	၃,၉၃၁
ကျား	၉၆,၈၁၆	၂၂,၉၆၆	၃၄,၇၃၀	၂၂,၃၆၀	၉,၂၄၁	၂၁၈	၄,၃၄၈	၁၅၇	၇၉	၂,၇၁၇
မ	၉၀,၈၇၂	၃၁,၆၇၀	၃၄,၇၆၉	၁၃,၀၀၆	၆,၀၀၇	၁၂၇	၃,၈၉၂	၁၄၃	၄၄	၁,၂၁၄
ခန္တီးမြို့နယ်	၂၂,၈၃၃	၅,၁၀၁	၇,၅၅၈	၅,၇၁၀	၂,၇၂၈	၅၈	၁,၄၂၅	၇၅	၃၆	၁၄၂
ကျား	၁၃,၀၄၇	၂,၀၇၅	၄,၄၁၇	၃,၇၉၃	၁,၇၁၅	၃၂	၈၃၂	၅၁	၂၅	၁၀၇
မ	၉,၇၈၆	၃,၀၂၆	၃,၁၄၁	၁,၉၁၇	၁,၀၁၃	၂၆	၅၉၃	၂၄	၁၁	၃၅
ဟုမ္မလင်းမြို့နယ်	၁၁၅,၉၂၈	၁၄,၇၂၀	၅၅,၃၅၁	၂၅,၆၀၀	၁၀,၂၂၅	၂၂၀	၅,၈၉၁	၁၈၀	၄၆	၃,၆၉၅
ကျား	၅၉,၀၆၁	၅,၆၈၈	၂၆,၀၉၈	၁၅,၅၉၅	၅,၉၇၃	၁၃၆	၂,၈၉၀	၇၀	၂၉	၂,၅၈၂
မ	၅၆,၈၆၇	၉,၀၃၂	၂၉,၂၅၃	၁၀,၀၀၅	၄,၂၅၂	၈၄	၃,၀၀၁	၁၁၀	၁၇	၁,၁၁၃
လေးရှီးမြို့နယ်	၃,၈၁၅	၁,၅၅၅	၉၁၈	၇၄၈	၄၁၅	၉	၁၆၁	၆	၃	-
ကျား	၁,၉၁၆	၄၈၉	၅၂၁	၅၁၉	၂၇၄	၆	၁၀၀	၅	၂	-
မ	၁,၈၉၉	၁,၀၆၆	၃၉၇	၂၂၉	၁၄၁	၃	၆၁	၁	၁	-
လဟယ်မြို့နယ်	၁၈,၁၁၉	၁၅,၆၃၉	၁,၁၉၃	၇၂၄	၃၃၀	၆	၂၀၇	၇	၈	၅
ကျား	၈,၉၆၆	၇,၂၄၃	၇၉၅	၅၄၈	၂၂၆	၆	၁၃၆	၄	၅	၃
မ	၉,၁၅၃	၈,၃၉၆	၃၉၈	၁၇၆	၁၀၄	-	၇၁	၃	၃	၂
နန်းယွန်းမြို့နယ်	၄,၈၉၄	၂,၁၁၀	၁,၁၅၄	၇၉၁	၅၆၄	၆	၂၄၃	၁၁	၁၅	-
ကျား	၂,၈၁၂	၈၆၅	၇၄၉	၅၉၂	၃၉၉	၅	၁၈၄	၉	၉	-
မ	၂,၀၈၂	၁,၂၄၅	၄၀၅	၁၉၉	၁၆၅	၁	၅၉	၂	၆	-

ကျား/မ	အမြင့်ဆုံးတက်ရောက်ပြီးစီးခဲ့သည့်အတန်း									
	စုစုပေါင်း	အတန်းမရှိ	မူလတန်း (သူငယ်တန်း မှ ၄ တန်းထိ)	အလယ်တန်း (၅ တန်းမှ ၈ တန်းထိ)	အထက်တန်း (၉ တန်း မှ ၁၀ တန်းထိ)	ဒီပလိုမာ	တက္ကသိုလ်/ ကောလိပ်	ဘွဲ့လွန်နှင့် အထက်	အသက်မွေး ဝမ်းကျောင်း သင်တန်း	အခြား
မိုဝိုင်းလွတ်မြို့နယ်ခွဲ	၆၅၉	၁၁၉	၁၉၆	၁၈၇	၇၅	၄	၂၇	၂	၁	၄၈
ကျား	၃၃၁	၂၄	၁၀၃	၁၁၉	၄၉	၄	၁၇	၂	၁	၁၂
မ	၃၂၈	၉၅	၉၃	၆၈	၂၆	-	၁၀	-	-	၃၆
ဆွမ္မရာမြို့နယ်ခွဲ	၂,၅၂၄	၁,၁၆၈	၄၆၇	၄၄၂	၃၀၀	၉	၉၁	၁၂	၁	၃၄
ကျား	၁,၂၀၁	၂၅၈	၃၃၁	၃၆၄	၁၇၂	၆	၅၂	၁၁	၁	၆
မ	၁,၃၂၃	၉၁၀	၁၃၆	၇၈	၁၂၈	၃	၃၉	၁	-	၂၈
ထန်ပါခွေမြို့နယ်ခွဲ	၂,၃၁၇	၁,၄၀၈	၄၁၇	၃၃၅	၁၀၉	၂	၄၀	-	-	၆
ကျား	၁,၂၇၈	၆၈၅	၂၄၇	၂၁၈	၈၉	၂	၃၁	-	-	၆
မ	၁,၀၃၉	၇၂၃	၁၇၀	၁၁၇	၂၀	-	၉	-	-	-
ပန်ဆောင်မြို့နယ်ခွဲ	၆,၃၀၁	၃,၆၇၈	၁,၄၈၃	၆၂၅	၃၈၇	၁၇	၉၂	၆	၁၂	၁
ကျား	၃,၁၇၄	၁,၄၉၀	၉၀၇	၄၄၀	၂၄၇	၁၂	၆၆	၅	၆	၁
မ	၃,၁၂၇	၂,၁၈၈	၅၇၆	၁၈၅	၁၄၀	၅	၂၆	၁	၆	-
ဒုံဟီးမြို့နယ်ခွဲ	၁၀,၂၉၈	၉,၁၃၈	၇၆၂	၂၀၄	၁၁၅	၁၄	၆၃	၁	၁	-
ကျား	၅,၀၃၀	၄,၁၄၉	၅၆၂	၁၇၂	၉၇	၉	၄၀	-	၁	-
မ	၅,၂၆၈	၄,၉၈၉	၂၀၀	၃၂	၁၈	၅	၂၃	၁	-	-
ယင်းမာပင်ခရိုင်	၃၀၄,၅၅၃	၅၅,၁၉၀	၁၇၁,၉၅၈	၃၆,၈၂၃	၁၇,၄၄၄	၆၂၁	၁၈,၀၄၀	၅၈၃	၃၂၂	၃,၅၇၂
ကျား	၁၃၆,၂၂၁	၁၈,၉၁၂	၇၃,၂၉၈	၂၁,၅၀၀	၁၀,၈၉၁	၄၄၃	၈,၉၂၁	၂၀၂	၂၃၉	၁,၈၁၅
မ	၁၆၈,၃၃၂	၃၆,၂၇၈	၉၈,၆၆၀	၁၅,၃၂၃	၆,၅၅၃	၁၇၈	၉,၁၁၉	၃၈၁	၈၃	၁,၇၅၇
ယင်းမာပင်မြို့နယ်	၇၈,၈၅၆	၁၆,၃၃၃	၄၄,၈၄၇	၇,၈၈၅	၄,၃၅၄	၁၃၁	၄,၇၄၁	၁၇၂	၅၈	၂၉၅
ကျား	၃၅,၆၇၁	၅,၅၉၄	၁၉,၆၇၈	၄,၈၅၅	၂,၈၀၇	၈၃	၂,၄၀၁	၆၀	၃၈	၁၅၅
မ	၄၃,၁၈၅	၁၀,၇၃၉	၂၅,၁၆၉	၃,၀၃၀	၁,၅၄၇	၄၈	၂,၃၄၀	၁၁၂	၂၀	၁၄၀
ဆားလင်းကြီးမြို့နယ်	၇၁,၂၃၄	၁၀,၅၆၆	၃၈,၀၆၂	၉,၆၉၀	၅,၂၃၀	၁၈၄	၅,၅၂၀	၁၉၀	၁၄၇	၁,၆၄၅
ကျား	၃၁,၂၃၃	၃,၇၅၁	၁၄,၈၃၉	၅,၄၈၄	၃,၃၂၄	၁၅၀	၂,၇၃၂	၇၉	၁၂၁	၇၅၃
မ	၄၀,၀၀၁	၆,၈၁၅	၂၃,၂၂၃	၄,၂၀၆	၁,၉၀၆	၃၄	၂,၇၈၈	၁၁၁	၂၆	၈၉၂

ကျား/မ	အမြင့်ဆုံးတက်ရောက်ပြီးစီးခဲ့သည့်အတန်း									
	စုစုပေါင်း	အတန်းမရှိ	မူလတန်း (သူငယ်တန်း မှ ၄ တန်းထိ)	အလယ်တန်း (၅ တန်းမှ ၈ တန်းထိ)	အထက်တန်း (၉ တန်း မှ ၁၀ တန်းထိ)	ဒီပလိုမာ	တက္ကသိုလ်/ ကောလိပ်	ဘွဲ့လွန်နှင့် အထက်	အသက်မွေး ဝမ်းကျောင်း သင်တန်း	အခြား
ပုလဲမြို့နယ်	၈၁,၆၅၉	၁၉,၅၁၅	၄၃,၆၅၂	၉,၁၀၈	၃,၈၃၅	၂၃၉	၄,၁၇၄	၁၂၇	၇၂	၉၃၇
ကျား	၃၆,၆၃၉	၆,၆၅၇	၁၉,၃၆၇	၅,၃၂၄	၂,၃၆၂	၁၆၀	၂,၁၄၂	၃၀	၅၃	၅၄၄
မ	၄၅,၀၂၀	၁၂,၈၅၈	၂၄,၂၈၅	၃,၇၈၄	၁,၄၇၃	၇၉	၂,၀၃၂	၉၇	၁၉	၃၉၃
ကနိုမြို့နယ်	၇၂,၈၀၄	၈,၇၃၆	၄၅,၃၉၇	၁၀,၁၄၀	၄,၀၂၅	၆၇	၃,၆၀၅	၉၄	၄၅	၆၉၅
ကျား	၃၂,၆၇၈	၂,၉၁၀	၁၉,၄၁၄	၅,၈၃၇	၂,၃၉၈	၅၀	၁,၆၄၆	၃၃	၂၇	၃၆၃
မ	၄၀,၁၂၆	၅,၈၂၆	၂၅,၉၈၃	၄,၃၀၃	၁,၆၂၇	၁၇	၁,၉၅၉	၆၁	၁၈	၃၃၂

ဇယား (ဃ - ၆(ခ))။ အသက် (၂၅) နှစ်နှင့်အထက် အိမ်ထောင်စုလူဦးရေကို အမြင့်ဆုံးတက်ရောက်ပြီးစီးခဲ့သည့်အတန်းအလိုက် ကျား/မ ခွဲခြားဖော်ပြသောဇယား

ကျား/မ	အမြင့်ဆုံးတက်ရောက်ပြီးစီးခဲ့သည့်အတန်း									
	စုစုပေါင်း	အတန်းမရှိ	မူလတန်း (သူငယ်တန်း မှ ၄ တန်းထိ)	အလယ်တန်း (၅ တန်း မှ ၈ တန်းထိ)	အထက်တန်း (၉ တန်း မှ ၁၀ တန်းထိ)	ဒီပလိုမာ	တက္ကသိုလ်/ ကောလိပ်	ဘွဲ့လွန်နှင့် အထက်	အသက်မွေး ဝမ်းကျောင်း သင်တန်း	အခြား
စစ်ကိုင်းတိုင်းဒေသကြီး	၂,၇၅၂,၃၉၉	၃၃၃,၁၂၄	၁,၅၄၀,၂၉၆	၄၂၃,၂၂၉	၁၉၅,၂၀၂	၄,၂၃၉	၁၇၃,၀၂၉	၆,၉၆၂	၂,၄၆၈	၇၃,၈၅၀
ကျား	၁,၂၁၈,၄၀၉	၁၀၉,၈၃၇	၆၄၇,၂၀၆	၂၃၄,၅၉၄	၁၀၇,၃၂၉	၂,၅၉၅	၇၆,၁၆၇	၂,၂၅၇	၁,၅၇၇	၃၆,၈၄၇
မ	၁,၅၃၃,၉၉၀	၂၂၃,၂၈၇	၈၉၃,၀၉၀	၁၈၈,၆၃၅	၈၇,၈၇၃	၁,၆၄၄	၉၆,၈၆၂	၄,၇၀၅	၈၉၁	၃၇,၀၀၃
စစ်ကိုင်းခရိုင်	၂၉၅,၀၃၃	၁၇,၂၁၆	၁၇၅,၆၂၆	၄၄,၅၈၁	၂၃,၀၀၀	၅၇၆	၂၃,၁၉၉	၉၉၄	၃၀၅	၉,၅၃၆
ကျား	၁၂၇,၄၂၀	၄,၉၇၉	၇၀,၀၇၇	၂၃,၈၈၆	၁၂,၇၈၄	၃၄၆	၁၀,၁၀၇	၂၆၉	၂၀၈	၄,၇၆၄
မ	၁၆၇,၆၁၃	၁၂,၂၃၇	၁၀၅,၅၄၉	၂၀,၆၉၅	၁၀,၂၁၆	၂၃၀	၁၃,၀၉၂	၇၂၅	၉၇	၄,၇၇၂
စစ်ကိုင်းမြို့နယ်	၁၆၆,၅၃၇	၈,၀၇၉	၉၄,၇၂၅	၂၇,၂၉၂	၁၄,၄၀၂	၃၃၉	၁၄,၅၁၉	၇၃၆	၁၉၄	၆,၂၅၁
ကျား	၇၂,၁၂၈	၂,၀၂၀	၃၇,၇၂၀	၁၄,၅၆၆	၇,၈၉၇	၂၂၈	၆,၃၂၇	၂၀၈	၁၃၃	၃,၀၂၉
မ	၉၄,၄၀၉	၆,၀၅၉	၅၇,၀၀၅	၁၂,၇၂၆	၆,၅၀၅	၁၁၁	၈,၁၉၂	၅၂၈	၆၁	၃,၂၂၂
မြင်းမူမြို့နယ်	၆၅,၂၉၆	၅,၆၁၀	၄၂,၆၃၄	၇,၄၀၆	၃,၉၅၁	၁၄၂	၄,၀၈၈	၁၅၉	၄၉	၁,၂၅၇
ကျား	၂၈,၃၉၈	၁,၈၈၉	၁၇,၇၃၅	၃,၈၆၇	၂,၁၇၁	၆၃	၁,၇၁၀	၄၁	၃၂	၈၉၀
မ	၃၆,၈၉၈	၃,၇၂၁	၂၄,၈၉၉	၃,၅၃၉	၁,၇၈၀	၇၉	၂,၃၇၈	၁၁၈	၁၇	၃၆၇
မြောင်မြို့နယ်	၆၃,၂၀၀	၃,၅၂၇	၃၈,၂၆၇	၉,၈၈၃	၄,၆၄၇	၉၅	၄,၅၉၂	၉၉	၆၂	၂,၀၂၈
ကျား	၂၆,၈၉၄	၁,၀၇၀	၁၄,၆၂၂	၅,၄၅၃	၂,၇၁၆	၅၅	၂,၀၇၀	၂၀	၄၃	၈၄၅
မ	၃၆,၃၀၆	၂,၄၅၇	၂၃,၆၄၅	၄,၄၃၀	၁,၉၃၁	၄၀	၂,၅၂၂	၇၉	၁၉	၁,၁၈၃
ရွှေဘိုခရိုင်	၇၈၃,၉၄၄	၇၇,၂၅၁	၄၆၄,၉၀၉	၁၁၇,၈၀၉	၄၇,၃၁၂	၁,၁၀၄	၄၄,၀၆၈	၁,၄၅၈	၇၆၉	၂၉,၂၆၄
ကျား	၃၄၁,၄၇၁	၂၁,၄၈၁	၁၉၁,၃၉၈	၆၆,၅၀၁	၂၇,၁၈၇	၇၂၇	၁၉,၆၅၇	၄၃၅	၄၈၂	၁၃,၆၀၃
မ	၄၄၂,၄၇၃	၅၅,၇၇၀	၂၇၃,၅၁၁	၅၁,၃၀၈	၂၀,၁၂၅	၃၇၇	၂၄,၄၁၁	၁,၀၂၃	၂၈၇	၁၅,၆၆၁
ရွှေဘိုမြို့နယ်	၁၃၂,၅၀၆	၁၀,၉၀၃	၆၇,၂၃၂	၂၃,၈၂၀	၁၁,၇၇၈	၂၀၂	၁၁,၆၄၄	၆၅၃	၁၀၄	၆,၁၇၀
ကျား	၅၇,၅၇၇	၃,၁၈၂	၂၆,၇၂၀	၁၂,၅၉၂	၆,၆၁၃	၁၄၄	၅,၀၉၈	၁၈၀	၆၉	၂,၉၇၉
မ	၇၄,၉၂၉	၇,၇၂၁	၄၀,၅၁၂	၁၁,၂၂၈	၅,၁၆၅	၅၈	၆,၅၄၆	၄၇၃	၃၅	၃,၁၉၁

ကျား/မ	အမြင့်ဆုံးတက်ရောက်ပြီးစီးခဲ့သည့်အတန်း									
	စုစုပေါင်း	အတန်းမရှိ	မူလတန်း (သူငယ်တန်း မှ ၄ တန်းထိ)	အလယ်တန်း (၅ တန်း မှ ၈ တန်းထိ)	အထက်တန်း (၉ တန်း မှ ၁၀ တန်းထိ)	ဒီပလိုမာ	တက္ကသိုလ်/ ကောလိပ်	ဘွဲ့လွန်နှင့် အထက်	အသက်မွေး ဝမ်းကျောင်း သင်တန်း	အခြား
ခင်ဦးမြို့နယ်										
ကျား	၈၂,၁၄၇	၉,၀၂၇	၅၂,၀၆၀	၁၀,၄၄၈	၃,၈၉၂	၁၁၂	၃,၅၅၄	၇၄	၃၉	၂,၉၄၁
မ	၃၆,၃၃၀	၃,၁၃၀	၂၁,၈၆၉	၅,၉၉၃	၂,၂၈၁	၆၄	၁,၅၈၂	၂၂	၂၉	၁,၃၆၀
ဝက်လက်မြို့နယ်										
ကျား	၄၅,၈၁၇	၅,၈၉၇	၃၀,၁၉၁	၄,၄၅၅	၁,၆၁၁	၄၈	၁,၉၇၂	၅၂	၁၀	၁,၅၈၁
မ	၁၁၆,၂၉၇	၁၂,၀၈၆	၇၁,၁၉၀	၁၅,၈၀၉	၅,၈၈၃	၁၆၁	၅,၉၁၅	၁၇၄	၂၉၃	၄,၇၈၆
ကန်တလူမြို့နယ်										
ကျား	၅၀,၆၈၆	၃,၃၀၄	၂၉,၈၀၄	၈,၈၈၁	၃,၄၅၉	၁၀၂	၂,၆၅၉	၅၃	၁၈၈	၂,၂၃၆
မ	၆၅,၆၁၁	၈,၇၈၂	၄၁,၃၈၆	၆,၉၂၈	၂,၄၂၄	၅၉	၃,၂၅၆	၁၂၁	၁၀၅	၂,၅၅၀
ကန်ဘလူမြို့နယ်										
ကျား	၁၅၁,၄၆၃	၁၁,၂၂၉	၉၃,၂၇၀	၂၂,၁၆၅	၈,၀၉၆	၂၄၉	၇,၄၁၉	၁၈၉	၁၆၀	၈,၆၈၆
မ	၆၈,၅၂၅	၃,၀၀၇	၄၀,၃၀၅	၁၂,၇၂၀	၄,၇၃၉	၁၆၉	၃,၅၁၈	၆၇	၈၇	၃,၉၁၃
ကျွန်းလှမြို့နယ်										
ကျား	၈၂,၉၃၈	၈,၂၂၂	၅၂,၆၆၅	၉,၄၄၅	၃,၃၅၇	၈၀	၃,၉၀၁	၁၂၂	၇၃	၄,၇၇၃
မ	၅၃,၇၂၀	၄,၇၄၂	၃၂,၄၂၂	၈,၇၃၆	၃,၅၉၃		၂,၆၃၀	၄၉	၂၂	၁,၄၇၇
ရေဦးမြို့နယ်										
ကျား	၂၅,၅၃၇	၁,၁၁၀	၁၄,၇၆၉	၅,၄၂၅	၂,၁၃၉	၃၃	၁,၂၅၀	၂၀	၁၆	၇၇၅
မ	၂၈,၁၈၃	၃,၆၃၂	၁၇,၆၅၃	၃,၃၁၁	၁,၄၅၄	၁၆	၁,၃၈၀	၂၉	၆	၇၀၂
ဒီပဲယင်းမြို့နယ်										
ကျား	၆၄,၆၅၃	၆,၈၂၅	၃၇,၇၆၈	၁၀,၄၇၄	၄,၂၂၀	၁၂၄	၄,၃၁၅	၉၅	၄၇	၇၈၅
မ	၂၅,၇၁၀	၁,၈၁၈	၁၃,၅၃၃	၅,၈၂၄	၂,၂၉၀	၇၈	၁,၈၃၀	၂၆	၃၀	၂၈၁
ဒီပဲယင်းမြို့နယ်										
ကျား	၃၈,၉၄၃	၅,၀၀၇	၂၄,၂၃၅	၄,၆၅၀	၁,၉၃၀	၄၆	၂,၄၈၅	၆၉	၁၇	၅၀၄
မ	၇၆,၇၁၈	၁၂,၃၂၃	၄၄,၅၇၉	၁၀,၅၇၂	၄,၁၄၁	၇၉	၃,၅၁၈	၉၅	၅၄	၁,၃၅၇
တန့်ဆည်မြို့နယ်										
ကျား	၃၂,၉၅၂	၃,၂၆၆	၁၈,၈၃၂	၆,၀၁၁	၂,၄၂၉	၅၂	၁,၅၆၅	၃၁	၃၃	၇၃၃
မ	၄၃,၇၆၆	၉,၀၅၇	၂၅,၇၄၇	၄,၅၆၁	၁,၇၁၂	၂၇	၁,၉၅၃	၆၄	၂၁	၆၂၄
တန့်ဆည်မြို့နယ်										
ကျား	၈၉,၄၃၁	၇,၅၉၇	၅၇,၇၀၃	၁၃,၁၈၂	၄,၆၉၃	၁၀၉	၄,၁၀၉	၈၈	၄၂	၁,၉၀၈
မ	၃၆,၄၉၂	၁,၇၅၇	၂၁,၈၈၈	၇,၅၉၈	၂,၆၁၉	၆၈	၁,၇၃၆	၂၅	၂၇	၇၇၄
မ	၅၂,၉၃၉	၅,၈၄၀	၃၅,၈၁၅	၅,၅၈၄	၂,၀၇၄	၄၁	၂,၃၇၃	၆၃	၁၅	၁,၁၃၄

ကျား/မ	အမြင့်ဆုံးတက်ရောက်ပြီးစီးခဲ့သည့်အတန်း									
	စုစုပေါင်း	အတန်းမရှိ	မူလတန်း (သူငယ်တန်း မှ ၄ တန်းထိ)	အလယ်တန်း (၅ တန်း မှ ၈ တန်းထိ)	အထက်တန်း (၉ တန်း မှ ၁၀ တန်းထိ)	ဒီပလိုမာ	တက္ကသိုလ်/ ကောလိပ်	ဘွဲ့လွန်နှင့် အထက်	အသက်မွေး ဝမ်းကျောင်း သင်တန်း	အခြား
ကျောက်မြောင်းမြို့နယ်ခွဲ	၁၇,၀၀၉	၂,၅၁၉	၈,၆၈၅	၂,၆၀၃	၁,၀၁၆	၁၉	၉၆၄	၄၁	၈	၁,၁၅၄
ကျား	၇,၆၆၂	၉၀၇	၃,၆၇၈	၁,၄၅၇	၆၁၈	၁၇	၄၁၉	၁၁	၃	၅၅၂
မ	၉,၃၄၇	၁,၆၁၂	၅,၀၀၇	၁,၁၄၆	၄၉၈	၂	၅၄၅	၃၀	၅	၆၀၂
မုံရွာခရိုင်	၄၂၄,၆၄၁	၅၇,၀၄၄	၂၂၀,၂၂၁	၆၃,၉၂၀	၃၄,၁၀၀	၇၂၅	၃၇,၃၄၁	၂,၄၁၈	၃၅၀	၈,၅၂၂
ကျား	၁၈၁,၂၅၁	၁၈,၄၀၉	၈၈,၆၉၁	၃၄,၀၁၁	၁၈,၅၁၀	၄၆၃	၁၆,၃၀၂	၆၉၇	၂၁၉	၃,၉၄၉
မ	၂၄၃,၃၉၀	၃၈,၆၃၅	၁၃၁,၅၃၀	၂၉,၉၀၉	၁၅,၅၉၀	၂၆၂	၂၁,၀၃၉	၁,၇၂၁	၁၃၁	၄,၅၇၃
မုံရွာမြို့နယ်	၂၀၃,၁၇၅	၁၈,၃၂၄	၉၅,၁၆၆	၃၆,၄၁၃	၂၂,၀၁၆	၄၆၆	၂၆,၂၈၃	၂,၀၂၂	၂၃၅	၂,၂၅၀
ကျား	၈၆,၉၉၀	၄,၆၃၀	၃၇,၃၉၉	၁၉,၅၆၇	၁၁,၇၉၃	၂၉၈	၁၁,၄၂၇	၅၉၀	၁၅၀	၁,၁၃၆
မ	၁၁၆,၁၈၅	၁၃,၆၉၄	၅၇,၇၆၇	၁၆,၈၄၆	၁၀,၂၂၃	၁၆၈	၁၄,၈၅၆	၁,၄၃၂	၈၅	၁,၁၁၄
ဘုတလင်မြို့နယ်	၇၀,၂၅၅	၈,၄၆၉	၄၁,၄၆၁	၉,၁၃၅	၄,၀၁၅	၇၂	၃,၆၁၂	၁၀၃	၂၆	၃,၃၆၂
ကျား	၂၉,၀၅၂	၂,၄၇၅	၁၆,၃၃၁	၄,၉၂၆	၂,၂၉၀	၄၆	၁,၅၃၃	၂၃	၁၄	၁,၄၁၄
မ	၄၁,၂၀၃	၅,၉၉၄	၂၅,၁၃၀	၄,၂၀၉	၁,၇၂၅	၂၆	၂,၀၇၉	၈၀	၁၂	၁,၉၄၈
အရာတော်မြို့နယ်	၉၀,၅၅၁	၂၃,၈၁၅	၄၈,၈၇၃	၉,၆၆၂	၃,၇၀၈	၈၁	၃,၅၁၀	၁၁၃	၃၄	၇၅၅
ကျား	၃၈,၈၉၈	၉,၀၂၁	၂၀,၆၉၃	၄,၉၀၇	၂,၀၈၆	၅၃	၁,၆၅၇	၃၄	၁၈	၄၂၉
မ	၅၁,၆၅၃	၁၄,၇၉၄	၂၈,၁၈၀	၄,၇၅၅	၁,၆၂၂	၂၈	၁,၈၅၃	၇၉	၁၆	၃၂၆
ချောင်းဦးမြို့နယ်	၆၀,၆၆၀	၆,၄၃၆	၃၄,၇၂၁	၈,၇၁၀	၄,၃၆၁	၁၀၆	၃,၉၃၆	၁၈၀	၅၅	၂,၁၅၅
ကျား	၂၆,၃၁၁	၂,၂၈၃	၁၄,၂၆၈	၄,၆၁၁	၂,၃၄၁	၆၆	၁,၆၈၅	၅၀	၃၇	၉၇၀
မ	၃၄,၃၄၉	၄,၁၅၃	၂၀,၄၅၃	၄,၀၉၉	၂,၀၂၀	၄၀	၂,၂၅၁	၁၃၀	၁၈	၁,၁၈၅
ကသာခရိုင်	၄၁၅,၀၀၅	၄၇,၅၅၀	၂၅၀,၇၅၃	၆၁,၁၇၂	၂၆,၉၂၂	၅၂၃	၂၀,၆၈၅	၄၀၁	၂၆၁	၆,၇၃၈
ကျား	၁၈၈,၇၀၉	၁၇,၀၂၄	၁၁၀,၃၅၆	၃၄,၂၅၃	၁၄,၀၇၁	၃၀၀	၈,၇၆၀	၁၃၆	၁၄၅	၃,၆၆၄
မ	၂၂၆,၂၉၆	၃၀,၅၂၆	၁၄၀,၃၉၇	၂၆,၉၁၉	၁၂,၈၅၁	၂၂၃	၁၁,၉၂၅	၂၆၅	၁၁၆	၃,၀၇၄

ကျား/မ	အမြင့်ဆုံးတက်ရောက်ပြီးစီးခဲ့သည့်အတန်း									
	စုစုပေါင်း	အတန်းမရှိ	မူလတန်း (သူငယ်တန်း မှ ၄ တန်းထိ)	အလယ်တန်း (၅ တန်း မှ ၈ တန်းထိ)	အထက်တန်း (၉ တန်း မှ ၁၀ တန်းထိ)	ဒီပလိုမာ	တက္ကသိုလ်/ ကောလိပ်	ဘွဲ့လွန်နှင့် အထက်	အသက်မွေး ဝမ်းကျောင်း သင်တန်း	အခြား
ကသာမြို့နယ်	၇၇,၁၇၂	၅,၆၉၀	၄၃,၂၂၉	၁၅,၅၅၃	၆,၆၇၀	၁၄၁	၄,၂၆၀	၉၀	၄၈	၁,၄၉၁
ကျား	၃၅,၇၈၆	၂,၀၆၆	၁၈,၉၁၇	၈,၄၉၇	၃,၄၀၂	၈၂	၁,၈၇၁	၃၅	၂၆	၈၉၀
မ	၄၁,၃၈၆	၃,၆၂၄	၂၄,၃၁၂	၇,၀၅၆	၃,၂၆၈	၅၉	၂,၃၈၉	၅၅	၂၂	၆၀၁
အင်းတော်မြို့နယ်	၅၈,၈၈၃	၅,၃၀၁	၃၅,၁၆၁	၁၀,၃၉၂	၄,၃၂၄	၇၀	၃,၂၅၃	၈၂	၆၉	၂၃၁
ကျား	၂၆,၂၂၁	၂,၀၀၅	၁၅,၁၃၀	၅,၃၈၅	၂,၁၈၃	၃၂	၁,၃၃၄	၁၉	၃၅	၉၈
မ	၃၂,၆၆၂	၃,၂၉၆	၂၀,၀၃၁	၅,၀၀၇	၂,၁၄၁	၃၈	၁,၉၁၉	၆၃	၃၄	၁၃၃
ထီးချိုင့်မြို့နယ်	၆၂,၉၆၇	၄,၁၀၉	၃၉,၃၅၆	၁၀,၃၁၈	၃,၉၃၄	၈၇	၂,၈၃၃	၅၈	၂၁	၂,၂၅၁
ကျား	၂၉,၄၈၈	၁,၄၅၆	၁၇,၄၁၃	၅,၈၂၁	၂,၀၇၅	၅၁	၁,၂၈၆	၂၁	၉	၁,၃၅၆
မ	၃၃,၄၇၉	၂,၆၅၃	၂၁,၉၄၃	၄,၄၉၇	၁,၈၅၉	၃၆	၁,၅၄၇	၃၇	၁၂	၈၉၅
ဗန်းမောက်မြို့နယ်	၄၇,၁၁၈	၁၁,၀၀၇	၂၇,၀၉၁	၅,၃၃၃	၁,၉၈၇	၃၈	၁,၅၅၃	၂၄	၃၂	၅၃
ကျား	၂၁,၇၃၄	၄,၀၄၄	၁၂,၈၅၄	၃,၀၄၇	၁,၀၂၄	၁၇	၆၈၁	၆	၁၉	၄၂
မ	၂၅,၃၈၄	၆,၉၆၃	၁၄,၂၃၇	၂,၂၈၆	၉၆၃	၂၁	၈၇၂	၁၈	၁၃	၁၁
ကောလင်းမြို့နယ်	၇၈,၂၄၀	၆,၀၁၇	၄၈,၉၆၅	၁၀,၅၅၇	၅,၄၀၂	၉၄	၄,၇၆၅	၅၃	၅၈	၂,၃၂၉
ကျား	၃၅,၆၇၉	၁,၈၂၁	၂၁,၅၂၃	၆,၁၄၀	၃,၀၀၁	၆၂	၂,၀၀၃	၂၂	၃၅	၁,၀၇၂
မ	၄၂,၅၆၁	၄,၁၉၆	၂၇,၄၄၂	၄,၄၁၇	၂,၄၀၁	၃၂	၂,၇၆၂	၃၁	၂၃	၁,၂၅၇
ဝန်းသိုမြို့နယ်	၃၆,၀၇၆	၅,၅၆၈	၂၁,၂၂၂	၄,၆၅၁	၂,၆၁၉	၄၉	၁,၈၉၅	၅၀	၁၈	၄
ကျား	၁၆,၂၃၅	၂,၂၇၃	၉,၁၅၆	၂,၆၅၇	၁,၃၆၅	၂၉	၇၂၄	၁၇	၁၁	၃
မ	၁၉,၈၄၁	၃,၂၉၅	၁၂,၀၆၆	၁,၉၉၄	၁,၂၅၄	၂၀	၁,၁၇၁	၃၃	၇	၁
ပင်လည်ဘူးမြို့နယ်	၅၄,၅၄၉	၉,၈၅၈	၃၅,၇၂၉	၄,၃၆၈	၁,၉၈၆	၄၄	၂,၁၂၆	၄၄	၁၅	၃၇၉
ကျား	၂၃,၅၆၆	၃,၃၅၉	၁၅,၃၆၃	၂,၇၀၆	၁,၀၂၁	၂၇	၈၆၁	၁၆	၁၀	၂၀၃
မ	၃၀,၉၈၃	၆,၄၉၉	၂၀,၃၆၆	၁,၆၆၂	၉၆၅	၁၇	၁,၂၆၅	၂၈	၅	၁၇၆

ကျား/မ	အမြင့်ဆုံးတက်ရောက်ပြီးစီးခဲ့သည့်အတန်း									
	စုစုပေါင်း	အတန်းမရှိ	မူလတန်း (သူငယ်တန်း မှ ၄ တန်းထိ)	အလယ်တန်း (၅ တန်း မှ ၈ တန်းထိ)	အထက်တန်း (၉ တန်း မှ ၁၀ တန်းထိ)	ဒီပလိုမာ	တက္ကသိုလ်/ ကောလိပ်	ဘွဲ့လွန်နှင့် အထက်	အသက်မွေး ဝမ်းကျောင်း သင်တန်း	အခြား
ကလေးခရိုင်										
ကျား	၂၅၆,၆၄၃	၁၇,၂၆၈	၁၃၄,၃၁၆	၅၀,၆၄၆	၂၅,၂၈၇	၄၀၂	၁၈,၉၈၀	၇၉၁	၂၁၃	၈,၇၄၀
မ	၁၁၈,၃၁၇	၄,၈၆၆	၅၉,၄၈၄	၂၇,၄၅၀	၁၃,၀၀၄	၂၂၆	၈,၂၉၂	၃၈၇	၁၁၆	၄,၄၉၂
ကလေးမြို့နယ်										
ကျား	၁၇၃,၇၆၆	၁၃,၅၃၃	၈၂,၁၇၅	၃၉,၃၈၅	၁၉,၈၅၇	၂၉၂	၁၄,၃၁၈	၇၂၁	၁၇၃	၃,၃၁၂
မ	၇၉,၆၉၉	၃,၇၈၇	၃၆,၁၉၇	၂၁,၀၆၅	၉,၉၇၄	၁၇၂	၆,၂၆၅	၃၅၉	၉၅	၁,၇၈၅
ကလေးဝမြို့နယ်										
ကျား	၂၈,၇၉၇	၃၅၁	၁၈,၃၆၆	၃,၉၃၈	၁,၉၂၁	၂၆	၁,၈၀၇	၂၁	၁၇	၂,၃၅၀
မ	၁၃,၆၅၃	၉၇	၈,၃၆၆	၂,၁၉၉	၁,၀၅၉	၁၂	၇၄၈	၈	၁၀	၁,၁၅၄
မင်းကင်းမြို့နယ်										
ကျား	၅၄,၀၈၀	၃,၃၈၄	၃၃,၇၇၅	၇,၃၂၃	၃,၅၀၉	၈၄	၂,၈၅၅	၄၉	၂၃	၃,၀၇၈
မ	၂၄,၉၆၅	၉၈၂	၁၄,၉၂၁	၄,၁၈၆	၁,၉၇၁	၄၂	၁,၂၇၉	၂၀	၁၁	၁,၅၅၃
တမူးခရိုင်										
ကျား	၅၂,၈၁၄	၄,၆၄၄	၂၂,၀၀၄	၁၃,၇၃၄	၇,၃၇၅	၁၃၄	၃,၆၇၄	၁၃၄	၁၃၅	၉၈၀
မ	၂၅,၁၉၄	၁,၂၁၃	၁၀,၀၄၂	၇,၆၃၀	၃,၈၉၆	၇၄	၁,၆၇၇	၆၀	၁၁၄	၄၈၈
တမူးမြို့နယ်										
ကျား	၂၈,၇၁၆	၁,၇၈၉	၁၁,၁၄၅	၇,၉၄၀	၄,၇၃၂	၈၀	၂,၈၅၄	၇၀	၁၉	၈၇
မ	၁၃,၅၂၇	၄၃၀	၄,၈၄၄	၄,၄၁၀	၂,၅၁၅	၄၀	၁,၂၁၇	၂၂	၁၀	၃၉
မြို့သစ်မြို့နယ်ခွဲ										
ကျား	၇,၀၀၆	၇၄၅	၃,၀၂၁	၁,၈၁၉	၈၀၈	၃၅	၂၃၇	၁၃	၁၁၁	၂၁၇
မ	၃,၄၄၅	၅၄၃	၁,၅၈၂	၇၄၂	၃၅၇	၁၄	၁၀၄	၆	၁၀	၈၇

ကျား/မ	အမြင့်ဆုံးတက်ရောက်ပြီးစီးခဲ့သည့်အတန်း									
	စုစုပေါင်း	အတန်းမရှိ	မူလတန်း (သူငယ်တန်း မှ ၄ တန်းထိ)	အလယ်တန်း (၅ တန်း မှ ၈ တန်းထိ)	အထက်တန်း (၉ တန်း မှ ၁၀ တန်းထိ)	ဒီပလိုမာ	တက္ကသိုလ်/ ကောလိပ်	ဘွဲ့လွန်နှင့် အထက်	အသက်မွေး ဝမ်းကျောင်း သင်တန်း	အခြား
ခါမ်းပါတ်မြို့နယ်ခွဲ										
ကျား	၁၇,၀၉၂	၂,၁၁၀	၇,၈၃၈	၃,၉၇၅	၁,၈၃၅	၁၉	၅၈၃	၅၁	၅	၆၇၆
မ	၈,၁၀၆	၅၈၁	၃,၇၅၉	၂,၁၄၃	၉၃၀	၁၃	၃၂၇	၃၁	၃	၃၁၉
မော်လိုက်ခရိုင်	၇၆,၄၀၆	၅,၂၁၀	၄၉,၀၁၃	၁၁,၃၆၁	၄,၃၁၃	၁၀၇	၃,၂၁၂	၈၀	၆၆	၃,၀၄၄
ကျား	၃၄,၅၆၉	၁,၈၆၆	၂၁,၀၀၈	၆,၂၆၉	၂,၂၅၈	၆၀	၁,၂၉၂	၃၈	၄၃	၁,၇၃၅
မ	၄၁,၈၃၇	၃,၃၄၄	၂၈,၀၀၅	၅,၀၉၂	၂,၀၅၅	၄၇	၁,၉၂၀	၄၂	၂၃	၁,၃၀၉
မော်လိုက်မြို့နယ်										
ကျား	၂၅,၄၀၆	၁,၃၃၁	၁၇,၂၂၀	၃,၂၈၉	၁,၆၅၅	၄၆	၁,၂၆၇	၂၂	၃၅	၅၄၁
မ	၁၁,၇၉၄	၄၉၀	၇,၆၅၄	၁,၉၂၃	၈၈၄	၂၇	၄၉၉	၈	၂၄	၂၈၅
ဖောင်းပြင်မြို့နယ်										
ကျား	၅၁,၀၀၀	၃,၈၇၉	၃၁,၇၉၃	၈,၀၇၂	၂,၆၅၈	၆၁	၁,၉၄၅	၅၈	၃၁	၂,၅၀၃
မ	၂၂,၇၇၅	၁,၃၇၆	၁၃,၃၅၄	၄,၃၄၆	၁,၃၇၄	၃၃	၇၉၃	၃၀	၁၉	၁,၄၅၀
ခန္တီးခရိုင်	၁၅၁,၁၁၅	၅၂,၈၃၈	၅၃,၈၃၁	၂၄,၄၃၀	၁၀,၅၅၅	၂၄၀	၅,၄၀၇	၁၆၃	၉၅	၃,၅၅၆
ကျား	၇၁,၀၇၉	၂၁,၆၈၅	၂၄,၄၀၂	၁၄,၁၂၃	၅,၇၁၃	၁၃၉	၂,၄၇၂	၇၇	၅၇	၂,၄၁၁
မ	၈၀,၀၃၆	၃၁,၁၅၃	၂၉,၄၂၉	၁၀,၃၀၇	၄,၈၄၂	၁၀၁	၂,၉၃၅	၈၆	၃၈	၁,၁၄၅
ခန္တီးမြို့နယ်										
ကျား	၁၇,၃၁၃	၄,၆၈၈	၅,၄၇၆	၄,၀၄၉	၁,၉၂၆	၄၆	၉၆၈	၃၆	၂၀	၁၀၄
မ	၈,၅၄၆	၁,၇၃၉	၂,၇၅၄	၂,၃၉၉	၁,၀၅၃	၂၂	၄၇၂	၂၂	၁၁	၇၄
ဟုမ္မလင်းမြို့နယ်										
ကျား	၈၇,၁၃၆	၁၃,၅၆၆	၄၂,၄၂၂	၁၆,၉၆၄	၆,၇၃၇	၁၄၇	၃,၈၀၄	၉၉	၃၇	၃,၃၆၀
မ	၃၉,၇၄၁	၄,၉၃၃	၁၇,၉၅၇	၉,၃၂၄	၃,၄၆၀	၈၂	၁,၆၁၆	၃၅	၂၄	၂,၃၁၀

ကျား/မ	အမြင့်ဆုံးတက်ရောက်ပြီးစီးခဲ့သည့်အတန်း									
	စုစုပေါင်း	အတန်းမရှိ	မူလတန်း (သူငယ်တန်း မှ ၄ တန်းထိ)	အလယ်တန်း (၅ တန်း မှ ၈ တန်းထိ)	အထက်တန်း (၉ တန်း မှ ၁၀ တန်းထိ)	ဒီပလိုမာ	တက္ကသိုလ်/ ကောလိပ်	ဘွဲ့လွန်နှင့် အထက်	အသက်မွေး ဝမ်းကျောင်း သင်တန်း	အခြား
လေရှီးမြို့နယ်	၃,၄၉၆	၁,၅၃၈	၈၄၃	၆၃၅	၃၆၆	၇	၁၀၀	၄	၃	-
ကျား	၁,၆၅၄	၄၇၉	၄၆၇	၄၁၉	၂၃၀	၄	၅၀	၃	၂	-
မ	၁,၈၄၂	၁,၀၅၉	၃၇၆	၂၁၆	၁၃၆	၃	၅၀	၁	၁	-
လဟယ်မြို့နယ်	၁၇,၈၅၈	၁၅,၆၀၆	၁,၁၃၂	၆၆၂	၂၈၂	၆	၁၅၃	၅	၇	၅
ကျား	၈,၇၃၀	၇,၂၁၃	၇၄၂	၄၈၈	၁၈၂	၆	၉၀	၂	၄	၃
မ	၉,၁၂၈	၈,၃၉၃	၃၉၀	၁၇၄	၁၀၀	-	၆၃	၃	၃	၂
နန်းယွန်းမြို့နယ်	၃,၈၉၁	၂,၀၁၁	၈၅၃	၄၉၄	၃၆၆	၅	၁၄၅	၃	၁၄	-
ကျား	၁,၉၇၆	၇၉၅	၅၀၉	၃၃၅	၂၃၃	၄	၉၁	၁	၈	-
မ	၁,၉၁၅	၁,၂၁၆	၃၄၄	၁၅၉	၁၃၃	၁	၅၄	၂	၆	-
မိုပိုင်လွတ်မြို့နယ်ခွဲ	၆၄၁	၁၁၉	၁၉၂	၁၈၄	၆၉	၄	၂၅	-	၁	၄၇
ကျား	၃၁၅	၂၄	၉၉	၁၁၆	၄၄	၄	၁၅	-	၁	၁၂
မ	၃၂၆	၉၅	၉၃	၆၈	၂၅	-	၁၀	-	-	၃၅
ဆွမ္မရာမြို့နယ်ခွဲ	၂,၄၁၀	၁,၁၆၄	၄၂၁	၄၀၃	၂၈၃	၈	၈၆	၁၀	၁	၃၄
ကျား	၁,၀၉၉	၂၅၄	၂၉၁	၃၂၈	၁၅၇	၅	၄၈	၉	၁	၆
မ	၁,၃၁၁	၉၁၀	၁၃၀	၇၅	၁၂၆	၃	၃၈	၁	-	၂၈
ထန်ပါခွေမြို့နယ်ခွဲ	၂,၁၈၉	၁,၄၀၃	၃၇၈	၂၉၂	၈၆	၁	၂၃	-	-	၆
ကျား	၁,၁၅၇	၆၈၀	၂၀၉	၁၇၇	၆၆	၁	၁၈	-	-	၆
မ	၁,၀၃၂	၇၂၃	၁၆၉	၁၁၅	၂၀	-	၅	-	-	-
ပန်ဆောင်မြို့နယ်ခွဲ	၆,၂၁၃	၃,၆၇၂	၁,၄၃၅	၆၁၀	၃၇၅	၁၅	၈၈	၆	၁၂	-
ကျား	၃,၁၀၅	၁,၄၈၄	၈၇၆	၄၂၆	၂၃၅	၁၀	၆၃	၅	၆	-
မ	၃,၁၀၈	၂,၁၈၈	၅၅၉	၁၈၄	၁၄၀	၅	၂၅	၁	၆	-

ကျား/မ	အမြင့်ဆုံးတက်ရောက်ပြီးစီးခဲ့သည့်အတန်း									
	စုစုပေါင်း	အတန်းမရှိ	မူလတန်း (သူငယ်တန်း မှ ၄ တန်းထိ)	အလယ်တန်း (၅ တန်း မှ ၈ တန်းထိ)	အထက်တန်း (၉ တန်း မှ ၁၀ တန်းထိ)	ဒီပလိုမာ	တက္ကသိုလ်/ ကောလိပ်	ဘွဲ့လွန်နှင့် အထက်	အသက်မွေး ဝမ်းကျောင်း သင်တန်း	အခြား
ခုံယီးမြို့နယ်ခွဲ	၉,၉၆၈	၉,၀၇၁	၆၇၉	၁၃၇	၆၅	၁	၁၅	-	-	-
ကျား	၄,၇၅၆	၄,၀၈၄	၄၉၈	၁၁၁	၅၃	၁	၉	-	-	-
မ	၅,၂၁၂	၄,၉၈၇	၁၈၁	၂၆	၁၂	-	၆	-	-	-
ယင်းမာပင်ခရိုင်	၂၉၆,၇၉၈	၅၄,၁၀၃	၁၆၉,၆၂၃	၃၅,၅၇၆	၁၆,၃၃၈	၄၂၈	၁၆,၄၆၃	၅၂၃	၂၇၄	၃,၄၇၀
ကျား	၁၃၀,၃၉၉	၁၈,၃၁၄	၇၁,၇၄၈	၂၀,၄၇၁	၉,၉၀၆	၂၆၀	၇,၆၀၈	၁၅၈	၁၉၃	၁,၇၄၁
မ	၁၆၆,၃၉၉	၃၅,၇၈၉	၉၇,၈၇၅	၁၅,၁၀၅	၆,၄၃၂	၁၆၈	၈,၈၅၅	၃၆၅	၈၁	၁,၇၂၉
ယင်းမာပင်မြို့နယ်	၇၇,၈၅၆	၁၆,၂၂၂	၄၄,၅၅၀	၇,၇၇၂	၄,၂၂၁	၁၀၀	၄,၄၈၉	၁၆၉	၅၃	၂၈၀
ကျား	၃၄,၈၀၅	၅,၄၇၁	၁၉,၄၆၁	၄,၇၅၀	၂,၆၇၉	၅၅	၂,၁၅၇	၅၇	၃၃	၁၄၂
မ	၄၃,၀၅၁	၁၀,၇၅၁	၂၅,၀၈၉	၃,၀၂၂	၁,၅၄၂	၄၅	၂,၃၃၂	၁၁၂	၂၀	၁၃၈
ဆားလင်းကြီးမြို့နယ်	၆၈,၄၀၃	၁၀,၃၇၇	၃၇,၃၂၉	၉,၂၁၂	၄,၇၃၆	၇၉	၄,၇၉၅	၁၄၈	၁၂၈	၁,၅၉၉
ကျား	၂၉,၀၃၅	၃,၆၃၀	၁၄,၃၆၅	၅,၀၈၄	၂,၈၆၇	၅၁	၂,၁၇၂	၅၁	၁၀၃	၇၁၂
မ	၃၉,၃၆၈	၆,၇၄၇	၂၂,၉၆၄	၄,၁၂၈	၁,၈၆၉	၂၈	၂,၆၂၃	၉၇	၂၅	၈၈၇
ပုလဲမြို့နယ်	၇၉,၇၈၈	၁၉,၀၄၄	၄၃,၁၂၁	၈,၈၅၀	၃,၆၁၉	၁၉၈	၃,၈၅၅	၁၂၁	၄၉	၉၃၁
ကျား	၃၅,၃၄၀	၆,၄၇၂	၁၈,၉၉၉	၅,၁၀၈	၂,၁၈၅	၁၂၀	၁,၈၆၁	၂၆	၃၁	၅၃၈
မ	၄၄,၄၄၈	၁၂,၅၇၂	၂၄,၁၂၂	၃,၇၄၂	၁,၄၃၄	၇၈	၁,၉၉၄	၉၅	၁၈	၃၉၃
ကနီမြို့နယ်	၇၀,၇၅၁	၈,၄၆၀	၄၄,၆၂၃	၉,၇၄၂	၃,၇၆၂	၅၁	၃,၃၂၄	၈၅	၄၄	၆၆၀
ကျား	၃၁,၂၁၉	၂,၇၄၁	၁၈,၉၂၃	၅,၅၂၉	၂,၁၇၅	၃၄	၁,၄၁၈	၂၄	၂၆	၃၄၉
မ	၃၉,၅၃၂	၅,၇၁၉	၂၅,၇၀၀	၄,၂၁၃	၁,၅၈၇	၁၇	၁,၉၀၆	၆၁	၁၈	၃၁၁

ဇယား (ဃ - ၆(ဂ)) ။ အသက် (၂၅) နှစ်နှင့်အထက် အဖွဲ့အစည်းလူဦးရေကို အမြင့်ဆုံးတက်ရောက်ပြီးစီးခဲ့သည့်အတန်းအလိုက် ကျား/မ ခွဲခြားဖော်ပြသောဇယား

ကျား/မ	အမြင့်ဆုံးတက်ရောက်ပြီးစီးခဲ့သည့်အတန်း									
	စုစုပေါင်း	အတန်းမရှိ	မူလတန်း (သူငယ်တန်း မှ ၄ တန်းထိ)	အလယ်တန်း (၅ တန်းမှ ၈ တန်းထိ)	အထက်တန်း (၉ တန်း မှ ၁၀ တန်းထိ)	ဒီပလိုမာ	တက္ကသိုလ်/ ကောလိပ်	ဘွဲ့လွန်နှင့် အထက်	အသက်မွေး ဝမ်းကျောင်း သင်တန်း	အခြား
စစ်ကိုင်းတိုင်းဒေသကြီး	၁၂၁,၃၆၄	၈,၃၅၂	၄၆,၄၅၄	၂၆,၅၂၁	၁၈,၄၈၅	၂,၆၇၁	၁၅,၈၀၀	၁,၂၆၅	၂၃၁	၁,၅၈၅
ကျား	၈၆,၃၅၇	၅,၃၅၈	၃၀,၀၇၉	၂၀,၃၇၁	၁၄,၆၉၂	၂,၂၀၄	၁၁,၅၇၁	၆၅၉	၁၉၇	၁,၂၂၆
မ	၃၅,၀၀၇	၂,၉၉၄	၁၆,၃၇၅	၆,၁၅၀	၃,၇၉၃	၄၆၇	၄,၂၂၉	၆၀၆	၃၄	၃၅၉
စစ်ကိုင်းခရိုင်	၁၅,၈၇၆	၉၆၁	၅,၈၇၁	၂,၂၇၆	၂,၇၉၄	၆၉၇	၂,၆၈၈	၃၄၁	၄၃	၂၀၅
ကျား	၉,၃၈၆	၄၉၅	၃,၁၁၉	၁,၅၁၄	၁,၈၀၃	၄၄၂	၁,၆၅၉	၁၆၃	၃၂	၁၅၉
မ	၆,၄၉၀	၄၆၆	၂,၇၅၂	၇၆၂	၉၉၁	၂၅၅	၁,၀၂၉	၁၇၈	၁၁	၄၆
စစ်ကိုင်းမြို့နယ်	၁၂,၄၉၉	၇၀၃	၄,၁၂၄	၁,၈၂၄	၂,၂၉၂	၆၂၈	၂,၃၈၉	၃၃၁	၃၈	၁၇၀
ကျား	၇,၂၀၄	၃၃၄	၂,၂၆၀	၁,၁၉၈	၁,၃၃၂	၃၇၃	၁,၃၉၉	၁၅၅	၂၈	၁၂၅
မ	၅,၂၉၅	၃၆၉	၁,၈၆၄	၆၂၆	၉၆၀	၂၅၅	၉၉၀	၁၇၆	၁၀	၄၅
မြင်းမူမြို့နယ်	၁,၃၄၇	၁၁၄	၅၇၅	၁၅၈	၂၈၁	၃၉	၁၆၁	၉	၄	၆
ကျား	၁,၀၇၅	၇၂	၄၁၈	၁၃၄	၂၆၆	၃၉	၁၃၀	၇	၄	၅
မ	၂၇၂	၄၂	၁၅၇	၂၄	၁၅	-	၃၁	၂	-	၁
မြောင်မြို့နယ်	၂,၀၃၀	၁၄၄	၁,၁၇၂	၂၉၄	၂၂၁	၃၀	၁၃၈	၁	၁	၂၉
ကျား	၁,၁၀၇	၈၉	၄၄၁	၁၈၂	၂၀၅	၃၀	၁၃၀	၁	-	၂၉
မ	၉၂၃	၅၅	၇၃၁	၁၁၂	၁၁၆	-	၈	-	၁	-
ရွှေဘိုခရိုင်	၁၅,၉၉၀	၁,၄၀၄	၅,၄၅၀	၂,၆၄၀	၂,၈၁၀	၈၀၇	၂,၂၇၆	၁၇၆	၃၃	၃၉၄
ကျား	၁၂,၁၆၂	၈၆၂	၃,၆၉၈	၂,၁၄၁	၂,၅၃၅	၇၅၆	၁,၇၅၉	၉၇	၂၆	၂၈၈
မ	၃,၈၂၈	၅၄၂	၁,၇၅၂	၄၉၉	၂၇၅	၅၁	၅၁၇	၇၉	၇	၁၀၆
ရွှေဘိုမြို့နယ်	၄,၀၇၄	၄၈၁	၁,၁၁၅	၆၈၆	၇၃၆	၂၉၅	၅၈၅	၈၅	၂	၈၉
ကျား	၃,၀၄၉	၃၀၇	၇၇၇	၅၂၈	၆၄၇	၂၆၆	၄၀၇	၃၇	၂	၇၈
မ	၁,၀၂၅	၁၇၄	၃၃၈	၁၅၈	၈၉	၂၉	၁၇၈	၄၈	-	၁၁

ကျား/မ	အမြင့်ဆုံးတက်ရောက်ပြီးစီးခဲ့သည့်အတန်း									
	စုစုပေါင်း	အတန်းမရှိ	မူလတန်း (သူငယ်တန်း မှ ၄ တန်းထိ)	အလယ်တန်း (၅ တန်းမှ ၈ တန်းထိ)	အထက်တန်း (၉ တန်း မှ ၁၀ တန်းထိ)	ဒီပလိုမာ	တက္ကသိုလ်/ ကောလိပ်	ဘွဲ့လွန်နှင့် အထက်	အသက်မွေး ဝမ်းကျောင်း သင်တန်း	အခြား
ခင်ဦးမြို့နယ်	၁,၅၁၁	၁၃၈	၅၈၂	၁၉၉	၂၀၄	၈၅	၂၆၃	၁၀	၈	၂၂
ကျား	၁,၀၂၇	၄၆	၃၁၉	၁၆၀	၁၇၅	၈၁	၂၀၈	၁၀	၇	၂၁
မ	၄၈၄	၉၂	၂၆၃	၃၃၉	၂၂၉	၄	၅၅	-	၁	၁
ဝက်လက်မြို့နယ်	၁,၇၄၅	၁၃၆	၆၇၃	၂၃၀	၃၆၀	၉၆	၁၉၉	၁၁	၃	၃၆
ကျား	၁,၄၉၈	၁၀၄	၅၂၄	၂၀၆	၃၄၈	၉၆	၁၇၆	၉	၃	၃၂
မ	၂၄၇	၃၂	၁၄၉	၂၂၄	၁၁၂	-	၂၃	၂	-	၄
ကန်ဘလူမြို့နယ်	၂,၄၂၄	၁၀၄	၇၇၁	၄၀၄	၄၁၄	၁၄၁	၃၉၀	၄၄	၉	၁၄၇
ကျား	၁,၈၆၁	၇၁	၅၂၄	၃၃၆	၃၈၁	၁၂၇	၃၁၁	၂၀	၆	၈၅
မ	၅၆၃	၃၃	၂၄၇	၆၈	၃၃	၁၄	၈၉	၂၄	၃	၆၂
ကျွန်းလှမြို့နယ်	၁,၇၂၇	၁၄၀	၈၀၁	၃၃၇	၂၂၇	၂၄	၁၅၇	၆	-	၃၅
ကျား	၁,၂၆၁	၈၄	၅၂၈	၂၆၆	၁၉၅	၂၄	၁၃၆	၅	-	၂၃
မ	၄၆၆	၅၆	၂၇၃	၇၁	၃၂	-	၂၁	၁	-	၁၂
ရေဦးမြို့နယ်	၁,၃၄၈	၈၄	၃၆၂	၂၉၉	၂၃၈	၅၂	၂၇၈	၉	၆	၂၀
ကျား	၁,၀၇၀	၆၀	၂၇၄	၂၄၉	၂၁၂	၅၀	၂၀၂	၈	၄	၁၁
မ	၂၇၈	၂၄	၈၈	၅၀	၂၆	၂	၇၆	၁	၂	၉
ဒီပဲယင်းမြို့နယ်	၁,၅၁၁	၉၇	၆၂၄	၂၄၄	၃၀၅	၅၃	၁၇၀	၃	၃	၁၂
ကျား	၁,၁၃၉	၆၆	၄၁၅	၁၈၈	၂၇၇	၅၂	၁၂၆	၁	၂	၁၂
မ	၃၇၂	၃၁	၂၀၉	၅၆	၂၈	၁	၄၄	၂	၁	-
တန်ဆည်မြို့နယ်	၁,၃၆၈	၁၉၈	၄၂၈	၁၉၅	၂၆၇	၄၅	၁၉၈	၈	၂	၂၇
ကျား	၁,၀၀၃	၁၀၄	၂၅၀	၁၆၄	၂၄၇	၄၄	၁၆၅	၇	၂	၂၀
မ	၃၆၅	၉၄	၁၇၈	၃၁	၂၀	၁	၃၃	၁	-	၇
ကျောက်မြောင်းမြို့နယ်ခွဲ	၂၈၂	၂၆	၉၄	၄၆	၅၈	၁၆	၃၆	-	-	၆
ကျား	၂၅၄	၂၀	၈၇	၄၄	၅၃	၁၆	၂၈	-	-	၆
မ	၂၈	၆	၇	၂	၅	-	၈	-	-	-

ကျား/မ	အမြင့်ဆုံးတက်ရောက်ပြီးစီးခဲ့သည့်အတန်း									
	စုစုပေါင်း	အတန်းမရှိ	မူလတန်း (သင်္ဘောတန်း မှ ၄ တန်းထိ)	အလယ်တန်း (၅ တန်းမှ ၈ တန်းထိ)	အထက်တန်း (၉ တန်း မှ ၁၀ တန်းထိ)	ဒီပလိုမာ	တက္ကသိုလ်/ ကောလိပ်	ဘွဲ့လွန်နှင့် အထက်	အသက်မွေး ဝမ်းကျောင်း သင်တန်း	အခြား
မုံရွာခရိုင်	၁၄,၇၉၀	၁,၃၂၉	၅,၃၂၂	၂,၄၀၇	၂,၇၆၆	၄၇၄	၁,၉၈၄	၃၁၇	၁၆	၁၇၅
ကျား	၉,၈၄၁	၈၇၁	၂,၉၉၀	၁,၇၄၇	၂,၂၅၈	၄၀၁	၁,၃၁၈	၁၁၉	၁၅	၁၂၂
မ	၄,၉၄၉	၄၅၈	၂,၃၃၂	၆၆၀	၅၀၈	၇၃	၆၆၆	၁၉၈	၁	၅၃
မုံရွာမြို့နယ်	၉,၄၃၃	၇၂၅	၃,၁၆၁	၁,၆၀၁	၁,၇၄၆	၃၀၄	၁,၅၄၀	၂၉၁	၈	၅၇
ကျား	၆,၀၄၇	၄၆၈	၁,၇၂၈	၁,၁၅၂	၁,၃၂၆	၂၃၈	၉၈၂	၁၀၀	၈	၄၅
မ	၃,၃၈၆	၂၅၇	၁,၄၃၃	၄၄၉	၄၂၀	၆၆	၅၅၈	၁၉၁	-	၁၂
ဘုတလင်မြို့နယ်	၂,၀၉၀	၁၄၆	၉၃၉	၃၃၅	၃၇၉	၆၂	၁၇၇	၁၂	၃	၃၇
ကျား	၁,၃၉၉	၇၀	၅၃၄	၂၃၀	၃၃၈	၅၈	၁၂၇	၁၀	၃	၂၉
မ	၆၉၁	၇၆	၄၀၅	၁၀၅	၄၁	၄	၅၀	၂	-	၈
အရာတော်မြို့နယ်	၁,၄၉၆	၂၂၂	၄၅၆	၂၂၅	၃၅၀	၇၀	၁၅၀	၆	၅	၁၂
ကျား	၁,၃၁၃	၁၈၄	၃၆၇	၂၀၃	၃၄၂	၆၈	၁၃၃	၅	၄	၇
မ	၁၈၃	၃၈	၈၉	၂၂	၈	၂	၁၇	၁	၁	၅
ချောင်းဦးမြို့နယ်	၁,၇၇၁	၂၃၆	၇၆၆	၂၄၆	၂၉၁	၃၈	၁၁၇	၈	-	၆၉
ကျား	၁,၀၈၂	၁၄၉	၃၆၁	၁၆၂	၂၅၂	၃၇	၇၆	၄	-	၄၁
မ	၆၈၉	၈၇	၄၀၅	၈၄	၃၉	၁	၄၁	၄	-	၂၈
ကသာခရိုင်	၁၉,၉၇၇	၁,၁၈၀	၈,၃၇၇	၄,၅၉၇	၂,၅၄၃	၁၉၈	၂,၈၀၅	၈၉	၃၂	၁၅၆
ကျား	၁၅,၁၂၆	၈၀၅	၅,၇၇၁	၃,၆၉၂	၂,၁၃၃	၁၇၆	၂,၃၂၉	၆၇	၂၇	၁၂၆
မ	၄,၈၅၁	၃၇၅	၂,၆၀၆	၉၀၅	၄၁၀	၂၂	၄၇၆	၂၂	၅	၃၀
ကသာမြို့နယ်	၃,၆၈၆	၂၂၈	၁,၆၂၀	၈၆၄	၄၇၆	၅၂	၃၈၇	၁၅	၁	၄၃
ကျား	၂,၇၀၄	၁၃၄	၁,၀၅၁	၆၈၂	၄၀၈	၄၈	၃၃၃	၁၂	၁	၃၅
မ	၉၈၂	၉၄	၅၆၉	၁၈၂	၆၈	၄	၅၄	၃	-	၈
အင်းတော်မြို့နယ်	၁,၉၁၇	၁၂၀	၈၅၃	၄၃၈	၂၅၀	၃၁	၂၀၇	၈	၃	၇
ကျား	၁,၃၂၇	၇၄	၅၂၉	၃၂၂	၂၀၉	၂၅	၁၅၃	၇	၃	၅
မ	၅၉၀	၄၆	၃၂၄	၁၁၆	၄၁	၆	၅၄	၁	-	၂

ကျား/မ	အမြင့်ဆုံးတက်ရောက်ပြီးစီးခဲ့သည့်အတန်း									
	စုစုပေါင်း	အတန်းမရှိ	မူလတန်း (သူငယ်တန်း မှ ၄ တန်းထိ)	အလယ်တန်း (၅ တန်းမှ ၈ တန်းထိ)	အထက်တန်း (၉ တန်း မှ ၁၀ တန်းထိ)	ဒီပလိုမာ	တက္ကသိုလ်/ ကောလိပ်	ဘွဲ့လွန်နှင့် အထက်	အသက်မွေး ဝမ်းကျောင်း သင်တန်း	အခြား
ထီးချိုင့်မြို့နယ်	၃,၅၁၀	၁၀၀	၁,၁၃၉	၆၇၃	၄၁၄	၂၄	၁,၁၀၆	၁၃	၁၃	၂၈
ကျား	၂,၅၂၁	၅၈	၆၄၄	၄၉၀	၃၂၂	၂၂	၉၃၈	၁၂	၁၁	၂၄
မ	၉၈၉	၄၂	၄၉၅	၁၈၃	၉၂	၂	၁၆၈	၁	၂	၄
ဗန်းမောက်မြို့နယ်	၄,၈၅၃	၂၅၄	၂,၂၁၁	၁,၃၇၁	၅၉၉	၃၃	၃၆၄	၁၅	၅	၁
ကျား	၃,၉၇၂	၂၀၀	၁,၇၆၅	၁,၁၆၂	၄၉၈	၂၈	၃၀၄	၁၂	၃	-
မ	၈၈၁	၅၄	၄၄၆	၂၀၉	၁၀၁	၅	၆၀	၃	၂	၁
ကောလင်းမြို့နယ်	၂,၃၇၂	၁၂၆	၁,၀၃၈	၄၈၃	၃၆၄	၂၂	၂၉၃	၁၂	၃	၃၁
ကျား	၁,၈၆၃	၇၅	၇၄၈	၄၁၀	၃၃၂	၂၁	၂၄၁	၁၁	၂	၂၃
မ	၅၀၉	၅၁	၂၉၀	၇၃	၃၂	၁	၅၂	၁	၁	၈
ဝန်းသိုမြို့နယ်	၂,၁၄၂	၁၇၈	၉၂၀	၄၇၇	၂၆၄	၁၄	၂၆၆	၁၅	၅	၃
ကျား	၁,၅၄၈	၁၂၄	၅၈၈	၃၉၁	၂၁၀	၁၁	၂၁၁	၅	၅	၃
မ	၅၉၄	၅၄	၃၃၂	၈၆	၅၄	၃	၅၅	၁၀	-	-
ပင်လည်ဘူးမြို့နယ်	၁,၄၉၇	၁၇၄	၅၉၆	၂၉၁	၁၇၆	၂၂	၁၈၂	၁၁	၂	၄၃
ကျား	၁,၁၉၁	၁၄၀	၄၄၆	၂၃၅	၁၅၄	၂၁	၁၄၉	၈	၂	၃၆
မ	၃၀၆	၃၄	၁၅၀	၅၆	၂၂	၁	၃၃	၃	-	၇
ကလေးခရိုင်	၆,၄၁၈	၃၆၆	၂,၀၂၀	၁,၄၅၈	၁,၁၀၈	၁၄၃	၁,၀၇၅	၁၂၀	၉	၁၁၉
ကျား	၅,၀၄၃	၂၇၆	၁,၅၃၈	၁,၂၁၃	၈၇၃	၁၂၂	၈၄၂	၆၈	၉	၁၀၂
မ	၁,၃၇၅	၉၀	၄၈၂	၂၄၅	၂၃၅	၂၁	၂၃၃	၅၂	-	၁၇
ကလေးမြို့နယ်	၄,၀၅၁	၂၆၂	၁,၂၀၅	၉၁၃	၆၆၂	၉၄	၇၆၂	၁၁၄	၆	၃၃
ကျား	၃,၀၉၇	၁၉၄	၉၁၀	၇၆၂	၄၉၅	၇၅	၅၆၅	၆၃	၆	၂၇
မ	၉၅၄	၆၈	၂၉၅	၁၅၁	၁၆၇	၁၉	၁၉၇	၅၁	-	၆
ကလေးဝမြို့နယ်	၁,၀၉၄	၂၁	၃၄၂	၂၆၇	၂၃၉	၂၇	၁၅၆	၃	၁	၃၈
ကျား	၈၇၄	၁၉	၂၅၃	၂၀၇	၁၉၄	၂၅	၁၃၈	၃	၁	၃၄
မ	၂၂၀	၂	၈၉	၆၀	၄၅	၂	၁၈	-	-	၄

ကျား/မ	အမြင့်ဆုံးတက်ရောက်ပြီးစီးခဲ့သည့်အတန်း									
	စုစုပေါင်း	အတန်းမရှိ	မူလတန်း (သူငယ်တန်း မှ ၄ တန်းထိ)	အလယ်တန်း (၅ တန်းမှ ၈ တန်းထိ)	အထက်တန်း (၉ တန်း မှ ၁၀ တန်းထိ)	ဒီပလိုမာ	တက္ကသိုလ်/ ကောလိပ်	ဘွဲ့လွန်နှင့် အထက်	အသက်မွေး ဝမ်းကျောင်း သင်တန်း	အခြား
မင်းကင်းမြို့နယ်	၁,၂၇၃	၈၃	၄၇၃	၂၇၈	၂၀၇	၂၂	၁၅၇	၃	၂	၄၈
ကျား	၁,၀၇၂	၆၃	၃၇၅	၂၄၄	၁၈၄	၂၂	၁၃၉	၂	၂	၄၁
မ	၂၀၁	၂၀	၉၈	၃၄	၂၃	-	၁၈	၁	-	၇
တမူးခရိုင်	၁,၇၂၈	၉၇	၅၉၃	၄၃၃	၃၃၀	၂၃	၂၂၈	၇	၁၁	၆
ကျား	၁,၃၃၇	၆၂	၄၄၅	၃၄၀	၂၇၃	၁၇	၁၈၁	၄	၁၁	၄
မ	၃၉၁	၃၅	၁၄၈	၉၃	၅၇	၆	၄၇	၃	-	၂
တမူးမြို့နယ်	၉၂၅	၄၀	၃၀၂	၂၁၇	၁၈၀	၁၉	၁၅၆	၃	၃	၅
ကျား	၆၉၉	၂၀	၂၀၅	၁၇၃	၁၅၉	၁၆	၁၁၉	၁	၃	၃
မ	၂၂၆	၂၀	၉၇	၄၄	၂၁	၃	၃၇	၂	-	၂
မြို့သစ်မြို့နယ်ခွဲ	၅၀၈	၃၉	၂၁၉	၁၃၆	၇၂	-	၃၃	၁	၈	-
ကျား	၄၈၇	၃၉	၂၁၁	၁၂၈	၆၉	-	၃၁	၁	၈	-
မ	၂၁	-	၈	၈	၃	-	၂	-	-	-
ခမ်းပါတ်မြို့နယ်ခွဲ	၂၉၅	၁၈	၇၂	၈၀	၇၈	၄	၃၉	၃	-	၁
ကျား	၁၅၁	၃	၂၉	၃၉	၄၅	၁	၃၁	၂	-	၁
မ	၁၄၄	၁၅	၄၃	၄၁	၃၃	၃	၈	၁	-	-
မော်လိုက်ခရိုင်	၂,၂၅၇	၁၃၀	၈၁၈	၅၂၇	၃၃၅	၃၁	၃၃၄	၁၈	၁၁	၅၃
ကျား	၁,၉၀၃	၁၀၈	၆၄၀	၄၅၈	၃၀၄	၂၈	၂၉၄	၁၇	၉	၄၅
မ	၃၅၄	၂၂	၁၇၈	၆၉	၃၁	၃	၄၀	၁	၂	၈
မော်လိုက်မြို့နယ်	၉၈၁	၆၀	၃၇၀	၂၃၆	၁၂၉	၈	၁၃၉	၇	၈	၂၄
ကျား	၈၂၇	၅၅	၂၉၁	၁၉၉	၁၁၈	၈	၁၂၀	၇	၈	၂၁
မ	၁၅၄	၅	၇၉	၃၇	၁၁	-	၁၉	-	-	၃
ဖောင်းပြင်မြို့နယ်	၁,၂၇၆	၇၀	၄၄၈	၂၉၁	၂၀၆	၂၃	၁၉၅	၁၁	၃	၂၉
ကျား	၁,၀၇၆	၅၃	၃၄၉	၂၅၉	၁၈၆	၂၀	၁၇၄	၁၀	၁	၂၄
မ	၂၀၀	၁၇	၉၉	၃၂	၂၀	၃	၂၁	၁	၂	၅

ကျား/မ	အမြင့်ဆုံးတက်ရောက်ပြီးစီးခဲ့သည့်အတန်း									
	စုစုပေါင်း	အတန်းမရှိ	မူလတန်း (သူငယ်တန်း မှ ၄ တန်းထိ)	အလယ်တန်း (၅ တန်းမှ ၈ တန်းထိ)	အထက်တန်း (၉ တန်း မှ ၁၀ တန်းထိ)	ဒီပလိုမာ	တက္ကသိုလ်/ ကောလိပ်	ဘွဲ့လွန်နှင့် အထက်	အသက်မွေး ဝမ်းကျောင်း သင်တန်း	အခြား
ခန္တီးခရိုင်	၃၆,၅၇၃	၁,၇၉၈	၁၅,၆၆၈	၁၀,၉၃၆	၄,၆၉၃	၁၀၅	၂,၈၃၃	၁၃၇	၂၈	၃၇၅
ကျား	၂၅,၇၃၇	၁,၂၈၁	၁၀,၃၂၈	၈,၂၃၇	၃,၅၂၈	၇၉	၁,၈၇၆	၈၀	၂၂	၃၀၆
မ	၁၀,၈၃၆	၅၁၇	၅,၃၄၀	၂,၆၉၉	၁,၁၆၅	၂၆	၉၅၇	၅၇	၆	၆၉
ခန္တီးမြို့နယ်	၅,၅၂၀	၄၁၃	၂,၀၈၂	၁,၆၆၁	၈၀၂	၁၂	၄၅၇	၃၉	၁၆	၃၈
ကျား	၄,၅၀၁	၃၃၆	၁,၆၆၃	၁,၃၉၄	၆၆၂	၁၀	၃၆၀	၂၉	၁၄	၃၃
မ	၁,၀၁၉	၇၇	၄၁၉	၂၆၇	၁၄၀	၂	၉၇	၁၀	၂	၅
ဟုမ္မလင်းမြို့နယ်	၂၈,၇၉၂	၁,၁၅၄	၁၂,၉၂၉	၈,၆၃၆	၃,၄၈၈	၇၃	၂,၀၈၇	၈၁	၉	၃၃၅
ကျား	၁၉,၃၂၀	၇၅၅	၈,၁၄၁	၆,၂၇၁	၂,၅၁၃	၅၄	၁,၂၇၄	၃၅	၅	၂၇၂
မ	၉,၄၇၂	၃၉၉	၄,၇၈၈	၂,၃၆၅	၉၇၅	၁၉	၈၁၃	၄၆	၄	၆၃
လေရှီးမြို့နယ်	၃၁၉	၁၇	၇၅	၁၁၃	၄၉	၂	၆၁	၂	-	-
ကျား	၂၆၂	၁၀	၅၄	၁၀၀	၄၄	၂	၅၀	၂	-	-
မ	၅၇	၇	၂၁	၁၃	၅	-	၁၁	-	-	-
လဟယ်မြို့နယ်	၂၆၁	၃၃	၆၁	၆၂	၄၈	-	၅၄	၂	၁	-
ကျား	၂၃၆	၃၀	၅၃	၆၀	၄၄	-	၄၆	၂	၁	-
မ	၂၅	၃	၈	၂	၄	-	၈	-	-	-
နန်းယွန်းမြို့နယ်	၁,၀၀၃	၉၉	၃၀၁	၂၉၇	၁၉၈	၁	၉၈	၈	၁	-
ကျား	၈၃၆	၇၀	၂၄၀	၂၅၇	၁၆၆	၁	၉၃	၈	၁	-
မ	၁၆၇	၂၉	၆၁	၄၀	၃၂	-	၅	-	-	-
မိုပိုင်လွတ်မြို့နယ်ခွဲ	၁၈	-	၄	၃	၆	-	၂	၂	-	၁
ကျား	၁၆	-	၄	၃	၅	-	၂	၂	-	-
မ	၂	-	-	-	၁	-	-	-	-	၁
ဆွမ္မရာမြို့နယ်ခွဲ	၁၁၄	၄	၄၆	၃၉	၁၇	၁	၅	၂	-	-
ကျား	၁၀၂	၄	၄၀	၃၆	၁၅	၁	၄	၂	-	-
မ	၁၂	-	၆	၃	၂	-	၁	-	-	-

ကျား/မ	အမြင့်ဆုံးတက်ရောက်ပြီးစီးခဲ့သည့်အတန်း									
	စုစုပေါင်း	အတန်းမရှိ	မူလတန်း (သူငယ်တန်း မှ ၄ တန်းထိ)	အလယ်တန်း (၅ တန်းမှ ၈ တန်းထိ)	အထက်တန်း (၉ တန်း မှ ၁၀ တန်းထိ)	ဒီပလိုမာ	တက္ကသိုလ်/ ကောလိပ်	ဘွဲ့လွန်နှင့် အထက်	အသက်မွေး ဝမ်းကျောင်း သင်တန်း	အခြား
ထန်ပါခွေမြို့နယ်ခွဲ	၁၂၈	၅	၃၉	၄၃	၂၃	၁	၁၇	-	-	-
ကျား	၁၂၁	၅	၃၈	၄၁	၂၃	၁	၁၃	-	-	-
မ	၇	-	၁	၂	-	-	၄	-	-	-
ပန်ဆောင်မြို့နယ်ခွဲ	၈၈	၆	၄၈	၁၅	၁၂	၂	၄	-	-	၁
ကျား	၆၉	၆	၃၁	၁၄	၁၂	၂	၃	-	-	၁
မ	၁၉	-	၁၇	၁	-	-	၁	-	-	-
ခုံဟီးမြို့နယ်ခွဲ	၃၃၀	၆၇	၈၃	၆၇	၅၀	၁၃	၄၈	၁	၁	-
ကျား	၂၇၄	၆၅	၆၄	၆၁	၄၄	၈	၃၁	-	၁	-
မ	၅၆	၂	၁၉	၆	၆	၅	၁၇	၁	-	-
ယင်းမာပင်ခရိုင်	၇,၇၅၅	၁,၀၈၇	၂,၃၃၅	၁,၂၄၇	၁,၁၀၆	၁၉၃	၁,၅၇၇	၆၀	၄၈	၁၀၂
ကျား	၅,၈၂၂	၅၉၈	၁,၅၅၀	၁,၀၂၉	၉၈၅	၁၈၃	၁,၃၁၃	၄၄	၄၆	၇၄
မ	၁,၉၃၃	၄၈၉	၇၈၅	၂၁၈	၁၂၁	၁၀	၂၆၄	၁၆	၂	၂၈
ယင်းမာပင်မြို့နယ်	၁,၀၀၀	၁၅၁	၂၉၇	၁၁၃	၁၃၃	၃၁	၂၅၂	၃	၅	၁၅
ကျား	၈၆၆	၁၂၃	၂၁၇	၁၀၅	၁၂၈	၂၈	၂၄၄	၃	၅	၁၃
မ	၁၃၄	၂၈	၈၀	၈	၅	၃	၈	-	-	၂
ဆားလင်းကြီးမြို့နယ်	၂,၈၃၁	၁၈၉	၇၃၃	၄၇၈	၄၉၄	၁၀၅	၇၂၅	၄၂	၁၉	၄၆
ကျား	၂,၁၉၈	၁၂၁	၄၇၄	၄၀၀	၄၅၇	၉၉	၅၆၀	၂၈	၁၈	၄၁
မ	၆၃၃	၆၈	၂၅၉	၇၈	၃၇	၆	၁၆၅	၁၄	၁	၅
ပုလဲမြို့နယ်	၁,၈၇၁	၄၇၁	၅၃၁	၂၅၈	၂၁၆	၄၁	၃၁၉	၆	၂၃	၆
ကျား	၁,၂၉၉	၁၈၅	၃၆၈	၂၁၆	၁၇၇	၄၀	၂၈၁	၄	၂၂	၆
မ	၅၇၂	၂၈၆	၁၆၃	၄၂	၃၉	၁	၃၈	၂	၁	-

ကျား/မ	အမြင့်ဆုံးတက်ရောက်ပြီးစီးခဲ့သည့်အတန်း									
	စုစုပေါင်း	အတန်းမရှိ	မူလတန်း (သူငယ်တန်း မှ ၄ တန်းထိ)	အလယ်တန်း (၅ တန်းမှ ၈ တန်းထိ)	အထက်တန်း (၉ တန်း မှ ၁၀ တန်းထိ)	ဒီပလိုမာ	တက္ကသိုလ်/ ကောလိပ်	ဘွဲ့လွန်နှင့် အထက်	အသက်မွေး ဝမ်းကျောင်း သင်တန်း	အခြား
ကနိမြို့နယ်	၂,၀၅၃	၂၇၆	၇၇၄	၃၉၈	၂၆၃	၁၆	၂၈၁	၉	၁	၃၅
ကျား	၁,၄၅၉	၁၆၉	၄၉၁	၃၀၈	၂၂၃	၁၆	၂၂၈	၉	၁	၁၄
မ	၅၉၄	၁၀၇	၂၈၃	၉၀	၄၀	-	၅၃	-	-	၂၁

မြန်မာနိုင်ငံလူ့အခွင့်အရေးနှင့်အိမ်အကြောင်းအရာသန်းခေါင်စာရင်း

သန်းခေါင်စာရင်းအစီရင်ခံစာ အတွဲ (၃ - င)

အပိုင်း (င) စီးပွားရေးဆိုင်ရာအချက်အလက်များ

ဇယား (င - ၁(က))။ အသက် (၁၀) နှစ်နှင့်အထက် လူဦးရေကို လုပ်သားအင်အားပါဝင်နှုန်း၊ အလုပ်လက်မဲ့ရာခိုင်နှုန်း၊ အလုပ်အကိုင်ရရှိမှုနှင့် လူဦးရေအမျိုးတို့ကို အသက်အုပ်စုအလိုက် ကျား/မ ခွဲခြားဖော်ပြသောဇယား (မြို့ပြ/ကျေးလက်)

အသက်အုပ်စု	လုပ်သားအင်အားအကြောင်းအရာ						
	စုစုပေါင်း	လုပ်ငန်းခွင်ရှိ လူဦးရေ	အလုပ်လက်မဲ့ ဦးရေ	လုပ်သားအင်အားတွင် မပါဝင်သူ	လုပ်သားအင်အား ပါဝင်နှုန်း	အလုပ်လက်မဲ့ ရာခိုင်နှုန်း	အလုပ်အကိုင်ရရှိမှုနှင့် လူဦးရေအမျိုး (ရာခိုင်နှုန်း)
မြို့ပြ/ကျေးလက်							
ကျား/မ							
၁၀ - ၁၄	၅၄၁,၉၈၆	၆၀,၇၃၃	၆,၆၁၈	၄၇၄,၆၃၅	၁၂.၄	၉.၈	၁၁.၂
၁၅ - ၁၉	၄၈၆,၀၂၂	၂၅၁,၉၆၉	၂၃,၅၅၈	၂၁၀,၄၉၅	၅၆.၇	၈.၆	၅၁.၈
၂၀ - ၂၄	၄၃၉,၆၁၉	၃၁၄,၃၄၂	၂၈,၇၅၈	၉၆,၅၁၉	၇၈.၀	၈.၄	၇၁.၅
၂၅ - ၂၉	၄၃၃,၇၁၇	၃၃၁,၅၆၂	၁၇,၀၃၁	၈၅,၁၂၄	၈၀.၄	၄.၉	၇၆.၄
၃၀ - ၃၄	၄၁၂,၉၅၂	၃၁၉,၈၈၇	၉,၄၃၉	၈၃,၆၂၆	၇၉.၇	၂.၉	၇၇.၅
၃၅ - ၃၉	၃၈၄,၇၂၅	၂၉၉,၀၃၅	၅,၁၆၄	၈၀,၅၂၆	၇၉.၁	၁.၇	၇၇.၇
၄၀ - ၄၄	၃၄၉,၀၈၈	၂၆၇,၃၇၉	၂,၉၁၀	၇၈,၇၉၉	၇၇.၄	၁.၁	၇၆.၆
၄၅ - ၄၉	၃၁၆,၀၀၆	၂၃၅,၃၈၆	၁,၉၅၂	၇၈,၆၆၈	၇၅.၁	၀.၈	၇၄.၅
၅၀ - ၅၄	၂၆၈,၉၀၆	၁၈၇,၆၈၀	၁,၂၀၂	၈၀,၀၂၄	၇၀.၂	၀.၆	၆၉.၈
၅၅ - ၅၉	၂၁၃,၂၂၉	၁၃၃,၈၈၆	၇၇၆	၇၈,၅၆၇	၆၃.၂	၀.၆	၆၂.၈
၆၀ - ၆၄	၁၆၄,၆၀၁	၇၆,၉၅၃	၃၅၈	၈၇,၂၉၀	၄၇.၀	၀.၅	၄၆.၈
၆၅ - ၆၉	၁၂၀,၄၄၆	၄၁,၇၈၇	၁၈၃	၇၈,၄၇၆	၃၄.၈	၀.၄	၃၄.၇
၇၀ - ၇၄	၈၁,၆၁၀	၁၆,၄၀၈	၆၀	၆၅,၁၄၂	၂၀.၂	၀.၄	၂၀.၁
၇၅ - ၇၉	၆၄,၃၉၉	၈,၀၆၁	၄၃	၅၆,၂၉၅	၁၂.၆	၀.၅	၁၂.၅
၈၀ - ၈၄	၃၈,၁၂၂	၂,၉၅၀	၂၆	၃၅,၁၄၆	၇.၈	၀.၉	၇.၇
၈၅ - ၈၉	၁၇,၈၇၀	၁,၂၂၈	၁၃	၁၆,၆၂၉	၆.၉	၁.၀	၆.၉
၉၀ နှစ်နှင့်အထက်	၈,၀၉၂	၅၉၀	၁၀	၇,၄၉၂	၇.၄	၁.၇	၇.၃
၁၅ နှစ်နှင့်အထက်	၃,၇၉၉,၄၀၄	၂,၄၈၉,၁၀၃	၉၁,၄၈၃	၁,၂၁၈,၈၁၈	၆၇.၉	၃.၅	၆၅.၅
၁၀ နှစ်နှင့်အထက်	၄,၃၄၁,၃၉၀	၂,၅၄၉,၈၃၆	၉၈,၁၀၁	၁,၆၉၃,၄၅၃	၆၁.၀	၃.၇	၅၈.၇
၁၀ နှစ်မှ ၁၇ နှစ်	၈၃၅,၀၈၉	၁၉၃,၉၈၀	၁၉,၄၈၆	၆၂၁,၆၂၃	၂၅.၆	၉.၁	၂၃.၂
၁၅ နှစ်မှ ၆၄ နှစ်	၃,၄၆၈,၈၆၅	၂,၄၁၈,၀၇၉	၉၁,၁၄၈	၉၅၉,၆၃၈	၇၂.၃	၃.၆	၆၉.၇

အသက်အုပ်စု	လုပ်သားအင်အားအကြောင်းအရာ						
	စုစုပေါင်း	လုပ်ငန်းခွင်ရှိ လူဦးရေ	အလုပ်လက်မဲ့ ဦးရေ	လုပ်သားအင်အားတွင် မပါဝင်သူ	လုပ်သားအင်အား ပါဝင်နှုန်း	အလုပ်လက်မဲ့ ရာခိုင်နှုန်း	အလုပ်အကိုင်ရရှိမှုနှင့် လူဦးရေအချိုး (ရာခိုင်နှုန်း)
ကျား							
၁၀ - ၁၄	၂၇၂,၃၄၉	၃၀,၇၅၂	၃,၉၃၆	၂၃၇,၆၆၀	၁၂.၇	၁၁.၃	၁၁.၃
၁၅ - ၁၉	၂၃၅,၃၀၉	၁၃၄,၈၄၉	၁၃,၃၇၀	၈၇,၀၉၀	၆၃.၀	၉.၀	၅၇.၃
၂၀ - ၂၄	၂၀၇,၀၆၉	၁၆၉,၅၃၄	၁၃,၃၇၇	၂၄,၁၅၈	၈၈.၃	၇.၃	၈၁.၉
၂၅ - ၂၉	၂၀၄,၁၂၃	၁၈၃,၈၃၀	၈,၅၆၇	၁၁,၇၂၆	၉၄.၃	၄.၅	၉၀.၁
၃၀ - ၃၄	၁၉၄,၄၇၅	၁၈၀,၂၀၉	၅,၁၈၇	၉,၀၇၉	၉၅.၃	၂.၈	၉၂.၇
၃၅ - ၃၉	၁၈၀,၁၉၀	၁၆၉,၀၆၉	၃,၀၆၂	၈,၀၅၉	၉၅.၅	၁.၈	၉၃.၈
၄၀ - ၄၄	၁၆၂,၀၅၆	၁၅၂,၄၄၃	၁,၈၈၆	၇,၇၂၇	၉၅.၂	၁.၂	၉၄.၁
၄၅ - ၄၉	၁၄၄,၄၁၉	၁၃၅,၁၁၂	၁,၃၀၆	၈,၀၀၁	၉၄.၅	၁.၀	၉၃.၆
၅၀ - ၅၄	၁၂၁,၀၉၇	၁၁၀,၄၃၂	၇၇၀	၉,၈၉၅	၉၁.၈	၀.၇	၉၁.၂
၅၅ - ၅၉	၉၅,၀၄၄	၈၁,၂၄၃	၄၈၄	၁၃,၃၁၇	၈၆.၀	၀.၆	၈၅.၅
၆၀ - ၆၄	၇၂,၁၀၃	၄၈,၂၇၂	၂၂၁	၂၃,၆၁၀	၆၇.၃	၀.၅	၆၆.၉
၆၅ - ၆၉	၅၁,၅၂၄	၂၆,၆၁၃	၉၂	၂၄,၈၁၉	၅၁.၈	၀.၃	၅၁.၇
၇၀ - ၇၄	၃၂,၈၅၄	၁၀,၄၀၀	၂၈	၂၂,၄၂၆	၃၁.၇	၀.၃	၃၁.၇
၇၅ - ၇၉	၂၅,၁၁၇	၄,၉၇၂	၂၁	၂၀,၁၂၄	၁၉.၉	၀.၄	၁၉.၈
၈၀ - ၈၄	၁၃,၆၆၉	၁,၇၁၆	၁၅	၁၁,၉၃၈	၁၂.၇	၀.၉	၁၂.၆
၈၅ - ၈၉	၅,၇၁၈	၆၈၉	၆	၅,၀၂၃	၁၂.၂	၀.၉	၁၂.၀
၉၀ နှစ်နှင့်အထက်	၂,၃၇၇	၃၂၄	၅	၂,၀၄၈	၁၃.၈	၁.၅	၁၃.၆
၁၅ နှစ်နှင့်အထက်	၁,၇၄၇,၁၄၄	၁,၄၀၉,၇၀၇	၄၈,၃၉၇	၂၈၉,၀၄၀	၈၃.၅	၃.၃	၈၀.၇
၁၀ နှစ်နှင့်အထက်	၂,၀၁၉,၄၉၃	၁,၄၄၀,၄၅၉	၅၂,၃၃၃	၅၂၆,၇၀၁	၇၃.၉	၃.၅	၇၁.၃
၁၀ နှစ်မှ ၁၇ နှစ်	၄၁၅,၀၃၉	၁၀၁,၅၄၂	၁၁,၅၃၉	၃၀၁,၉၅၈	၂၇.၂	၁၀.၂	၂၄.၅
၁၅ နှစ်မှ ၆၄ နှစ်	၁,၆၁၅,၈၈၅	၁,၃၆၄,၉၉၃	၄၈,၂၃၀	၂၀၂,၆၆၂	၈၇.၅	၃.၄	၈၄.၅

အသက်အုပ်စု	လုပ်သားအင်အားအကြောင်းအရာ						
	စုစုပေါင်း	လုပ်ငန်းခွင်ရှိ လူဦးရေ	အလုပ်လက်မဲ့ ဦးရေ	လုပ်သားအင်အားတွင် မပါဝင်သူ	လုပ်သားအင်အား ပါဝင်နှုန်း	အလုပ်လက်မဲ့ ရာခိုင်နှုန်း	အလုပ်အကိုင်ရရှိမှုနှင့် လူဦးရေအချိုး (ရာခိုင်နှုန်း)
မ							
၁၀ - ၁၄	၂၆၉,၆၃၇	၂၉,၉၈၁	၂,၆၈၂	၂၃၆,၉၇၄	၁၂.၁	၈.၂	၁၁.၁
၁၅ - ၁၉	၂၅၀,၇၁၃	၁၁၇,၁၂၀	၁၀,၁၈၈	၁၂၃,၄၀၅	၅၀.၈	၈.၀	၄၆.၇
၂၀ - ၂၄	၂၃၂,၅၅၀	၁၄၄,၈၀၈	၁၅,၃၈၁	၇၂,၃၆၁	၆၈.၉	၉.၆	၆၂.၃
၂၅ - ၂၉	၂၂၉,၅၉၄	၁၄၇,၇၃၂	၈,၄၆၄	၇၃,၃၉၈	၆၈.၀	၅.၄	၆၄.၃
၃၀ - ၃၄	၂၁၈,၄၇၇	၁၃၉,၆၇၈	၄,၂၅၂	၇၄,၅၄၇	၆၅.၉	၃.၀	၆၃.၉
၃၅ - ၃၉	၂၀၄,၅၃၅	၁၂၉,၉၆၆	၂,၁၀၂	၇၂,၄၆၇	၆၄.၆	၁.၆	၆၃.၅
၄၀ - ၄၄	၁၈၇,၀၃၂	၁၁၄,၉၃၆	၁,၀၂၄	၇၁,၀၇၂	၆၂.၀	၀.၉	၆၁.၅
၄၅ - ၄၉	၁၇၁,၅၈၇	၁၀၀,၂၇၄	၆၄၆	၇၀,၆၆၇	၅၈.၈	၀.၆	၅၈.၄
၅၀ - ၅၄	၁၄၇,၈၀၉	၇၇,၂၄၈	၄၃၂	၇၀,၁၂၉	၅၂.၆	၀.၆	၅၂.၃
၅၅ - ၅၉	၁၁၈,၁၈၅	၅၂,၆၄၃	၂၉၂	၆၅,၂၅၀	၄၄.၈	၀.၆	၄၄.၅
၆၀ - ၆၄	၉၂,၄၉၈	၂၈,၆၈၁	၁၃၇	၆၃,၆၈၀	၃၁.၂	၀.၅	၃၁.၀
၆၅ - ၆၉	၆၈,၉၂၂	၁၅,၁၇၄	၉၁	၅၃,၆၅၇	၂၂.၁	၀.၆	၂၂.၀
၇၀ - ၇၄	၄၈,၇၅၆	၆,၀၀၈	၃၂	၄၂,၇၁၆	၁၂.၄	၀.၅	၁၂.၃
၇၅ - ၇၉	၃၉,၂၈၂	၃,၀၈၉	၂၂	၃၆,၁၇၁	၇.၉	၀.၇	၇.၉
၈၀ - ၈၄	၂၄,၄၅၃	၁,၂၃၄	၁၁	၂၃,၂၀၈	၅.၁	၀.၉	၅.၀
၈၅ - ၈၉	၁၂,၁၅၂	၅၃၉	၇	၁၁,၆၀၆	၄.၅	၁.၃	၄.၄
၉၀ နှစ်နှင့်အထက်	၅,၇၁၅	၂၆၆	၅	၅,၄၄၄	၄.၇	၁.၈	၄.၇
၁၅ နှစ်နှင့်အထက်	၂,၀၅၂,၂၆၀	၁,၀၇၉,၃၉၆	၄၃,၀၈၆	၉၂၉,၇၇၈	၅၄.၇	၃.၈	၅၂.၆
၁၀ နှစ်နှင့်အထက်	၂,၃၂၁,၈၉၇	၁,၁၀၉,၃၇၇	၄၅,၇၆၈	၁,၁၆၆,၇၅၂	၄၉.၈	၄.၀	၄၇.၈
၁၀ နှစ်မှ ၁၇ နှစ်	၄၂၀,၀၅၀	၉၂,၄၃၈	၇,၉၄၇	၃၁၉,၆၆၅	၂၃.၉	၇.၉	၂၂.၀
၁၅ နှစ်မှ ၆၄ နှစ်	၁,၈၅၂,၉၈၀	၁,၀၅၃,၀၈၆	၄၂,၉၁၈	၇၅၆,၉၇၆	၅၉.၁	၃.၉	၅၆.၈

ဇယား (င - ၁(ခ)) အသက် (၁၀) နှစ်နှင့်အထက် လူဦးရေကို လုပ်သားအင်အားပါဝင်နှုန်း၊ အလုပ်လက်မဲ့ရာခိုင်နှုန်း၊ အလုပ်အကိုင်ရရှိမှုနှင့် လူဦးရေအချိုးတို့ကို အသက်အုပ်စုအလိုက် ကျား/မ ခွဲခြားဖော်ပြသောဇယား (မြို့ပြ)

အသက်အုပ်စု	လုပ်သားအင်အားအကြောင်းအရာ						
	စုစုပေါင်း	လုပ်ငန်းခွင်ရှိ လူဦးရေ	အလုပ်လက်မဲ့ ဦးရေ	လုပ်သားအင်အားတွင် မပါဝင်သူ	လုပ်သားအင်အား ပါဝင်နှုန်း	အလုပ်လက်မဲ့ ရာခိုင်နှုန်း	အလုပ်အကိုင်ရရှိမှုနှင့် လူဦးရေအချိုး (ရာခိုင်နှုန်း)
မြို့ပြ							
ကျား/မ							
၁၀ - ၁၄	၈၈,၇၃၅	၆,၃၀၃	၁,၀၁၇	၈၁,၄၁၅	၈.၂	၁၃.၉	၇.၁
၁၅ - ၁၉	၉၁,၁၉၈	၃၀,၅၆၁	၄,၂၇၆	၅၆,၃၄၁	၃၈.၂	၁၂.၃	၃၃.၅
၂၀ - ၂၄	၈၂,၁၇၃	၄၇,၄၅၉	၇,၅၉၄	၂၇,၁၂၀	၆၇.၀	၁၃.၈	၅၇.၈
၂၅ - ၂၉	၇၆,၂၁၁	၅၁,၇၄၆	၄,၃၀၀	၂၀,၁၆၅	၇၃.၅	၇.၇	၆၇.၉
၃၀ - ၃၄	၇၂,၁၆၆	၅၀,၄၃၅	၂,၄၄၇	၁၉,၂၈၄	၇၃.၃	၄.၆	၆၉.၉
၃၅ - ၃၉	၆၆,၇၃၃	၄၇,၃၅၉	၁,၄၁၄	၁၇,၉၆၀	၇၃.၁	၂.၉	၇၁.၀
၄၀ - ၄၄	၆၁,၉၉၃	၄၃,၆၃၆	၈၃၉	၁၇,၅၁၈	၇၁.၇	၁.၉	၇၀.၄
၄၅ - ၄၉	၅၆,၅၅၁	၃၈,၇၈၇	၅၅၃	၁၇,၂၁၁	၆၉.၆	၁.၄	၆၈.၆
၅၀ - ၅၄	၄၇,၄၀၁	၂၉,၉၅၂	၃၁၄	၁၇,၁၃၅	၆၃.၉	၁.၀	၆၃.၂
၅၅ - ၅၉	၃၇,၈၉၆	၂၀,၈၆၈	၁၈၀	၁၆,၈၄၈	၅၅.၅	၀.၉	၅၅.၁
၆၀ - ၆၄	၂၈,၆၆၄	၁၀,၂၀၂	၇၃	၁၈,၃၈၉	၃၅.၈	၀.၇	၃၅.၆
၆၅ - ၆၉	၂၀,၈၀၉	၅,၁၀၉	၃၃	၁၅,၆၆၇	၂၄.၇	၀.၆	၂၄.၆
၇၀ - ၇၄	၁၃,၄၀၃	၁,၉၀၂	၁၅	၁၁,၄၈၆	၁၄.၃	၀.၈	၁၄.၂
၇၅ - ၇၉	၁၀,၅၉၉	၉၇၂	၁၁	၉,၆၁၆	၉.၃	၁.၁	၉.၂
၈၀ - ၈၄	၆,၃၁၄	၄၅၂	၆	၅,၈၅၆	၇.၃	၁.၃	၇.၂
၈၅ - ၈၉	၃,၂၇၅	၂၀၁	၂	၃,၀၇၂	၆.၂	၁.၀	၆.၁
၉၀ နှစ်နှင့်အထက်	၁,၅၁၄	၁၁၅	၃	၁,၃၉၆	၇.၈	၂.၅	၇.၆
၁၅ နှစ်နှင့်အထက်	၆၇၆,၉၀၀	၃၇၉,၇၅၆	၂၂,၀၆၀	၂၇၅,၀၈၄	၅၉.၄	၅.၅	၅၆.၁
၁၀ နှစ်နှင့်အထက်	၇၆၅,၆၃၅	၃၈၆,၀၅၉	၂၃,၀၇၇	၃၅၆,၄၉၉	၅၃.၄	၅.၆	၅၀.၄
၁၀ နှစ်မှ ၁၇ နှစ်	၁၄၃,၂၀၉	၂၁,၁၂၇	၃,၀၈၀	၁၁၉,၀၀၂	၁၆.၉	၁၂.၇	၁၄.၈
၁၅ နှစ်မှ ၆၄ နှစ်	၆၂၀,၉၈၆	၃၇၁,၀၀၅	၂၁,၉၉၀	၂၂၇,၉၉၁	၆၃.၃	၅.၆	၅၉.၇

အသက်အုပ်စု	လုပ်သားအင်အားအကြောင်းအရာ						
	စုစုပေါင်း	လုပ်ငန်းခွင်ရှိ လူဦးရေ	အလုပ်လက်မဲ့ ဦးရေ	လုပ်သားအင်အားတွင် မပါဝင်သူ	လုပ်သားအင်အား ပါဝင်နှုန်း	အလုပ်လက်မဲ့ ရာခိုင်နှုန်း	အလုပ်အကိုင်ရရှိမှုနှင့် လူဦးရေအချိုး (ရာခိုင်နှုန်း)
ကျား							
၁၀ - ၁၄	၄၅,၉၆၁	၃,၈၁၂	၇၄၁	၄၁,၄၀၈	၉.၉	၁၆.၃	၈.၃
၁၅ - ၁၉	၄၅,၆၆၃	၁၈,၃၄၀	၂,၇၀၄	၂၄,၆၁၉	၄၆.၁	၁၂.၈	၄၀.၂
၂၀ - ၂၄	၃၉,၈၈၂	၂၇,၈၈၄	၃,၅၇၂	၈,၄၂၆	၇၈.၉	၁၁.၄	၆၉.၉
၂၅ - ၂၉	၃၆,၂၄၉	၃၀,၆၂၀	၂,၂၅၃	၃,၃၇၆	၉၀.၇	၆.၉	၈၄.၅
၃၀ - ၃၄	၃၃,၉၀၄	၃၀,၀၈၃	၁,၄၁၉	၂,၄၀၂	၉၂.၉	၄.၅	၈၈.၇
၃၅ - ၃၉	၃၀,၇၀၈	၂၇,၅၈၆	၉၀၉	၂,၂၁၃	၉၂.၈	၃.၂	၈၉.၈
၄၀ - ၄၄	၂၈,၀၉၂	၂၅,၁၅၉	၆၀၃	၂,၉၃၀	၉၁.၇	၂.၃	၈၉.၆
၄၅ - ၄၉	၂၅,၀၂၁	၂၂,၁၈၆	၄၁၂	၂,၄၂၃	၉၀.၃	၁.၈	၈၈.၇
၅၀ - ၅၄	၂၀,၅၄၈	၁၇,၃၉၈	၂၃၄	၂,၉၁၆	၈၅.၈	၁.၃	၈၄.၇
၅၅ - ၅၉	၁၆,၃၀၈	၁၂,၅၂၄	၁၂၅	၃,၆၅၉	၇၇.၆	၁.၀	၇၆.၈
၆၀ - ၆၄	၁၂,၂၈၆	၆,၄၁၄	၅၂	၅,၈၂၀	၅၂.၆	၀.၈	၅၂.၂
၆၅ - ၆၉	၈,၇၃၂	၃,၂၉၈	၂၂	၅,၄၁၂	၃၈.၀	၀.၇	၃၇.၈
၇၀ - ၇၄	၅,၃၄၉	၁,၂၀၈	၇	၄,၁၃၄	၂၂.၇	၀.၆	၂၂.၆
၇၅ - ၇၉	၄,၁၁၄	၅၉၃	၅	၃,၅၁၆	၁၄.၅	၀.၈	၁၄.၄
၈၀ - ၈၄	၂,၂၄၂	၂၅၅	၄	၁,၉၈၃	၁၁.၆	၁.၅	၁၁.၄
၈၅ - ၈၉	၁,၀၃၁	၁၂၃	၂	၉၀၆	၁၂.၁	၁.၆	၁၁.၉
၉၀ နှစ်နှင့်အထက်	၄၄၃	၆၃	၃	၃၇၇	၁၄.၉	၄.၅	၁၄.၂
၁၅ နှစ်နှင့်အထက်	၃၁၀,၅၇၂	၂၂၃,၇၃၄	၁၂,၃၂၆	၇၄,၅၁၂	၇၆.၀	၅.၂	၇၂.၀
၁၀ နှစ်နှင့်အထက်	၃၅၆,၅၃၃	၂၂၇,၅၄၆	၁၃,၀၆၇	၁၁၅,၉၂၀	၆၇.၅	၅.၄	၆၃.၈
၁၀ နှစ်မှ ၁၇ နှစ်	၇၃,၄၄၆	၁၂,၇၄၉	၂,၁၆၅	၅၈,၅၃၂	၂၀.၃	၁၄.၅	၁၇.၄
၁၅ နှစ်မှ ၆၄ နှစ်	၂၈၈,၆၆၁	၂၁၈,၁၉၄	၁၂,၂၈၃	၅၈,၁၈၄	၇၉.၈	၅.၃	၇၅.၆

အသက်အုပ်စု	လုပ်သားအင်အားအကြောင်းအရာ						
	စုစုပေါင်း	လုပ်ငန်းခွင်ရှိ လူဦးရေ	အလုပ်လက်မဲ့ ဦးရေ	လုပ်သားအင်အားတွင် မပါဝင်သူ	လုပ်သားအင်အား ပါဝင်နှုန်း	အလုပ်လက်မဲ့ ရာခိုင်နှုန်း	အလုပ်အကိုင်ရရှိမှုနှင့် လူဦးရေအချိုး (ရာခိုင်နှုန်း)
မ							
၁၀ - ၁၄	၄၂,၇၇၄	၂,၄၉၀	၂၇၆	၄၀,၀၀၇	၆.၅	၁၀.၀	၅.၈
၁၅ - ၁၉	၄၅,၅၃၅	၁၂,၂၂၁	၁,၅၇၂	၃၁,၇၄၂	၃၀.၃	၁၁.၄	၂၆.၈
၂၀ - ၂၄	၄၂,၂၉၁	၁၉,၅၇၅	၄,၀၂၂	၁၈,၆၉၄	၅၅.၈	၁၇.၀	၄၆.၃
၂၅ - ၂၉	၃၉,၉၆၂	၂၁,၁၂၆	၂,၀၄၇	၁၆,၇၈၉	၅၈.၀	၈.၈	၅၂.၉
၃၀ - ၃၄	၃၈,၂၆၂	၂၀,၃၅၂	၁,၀၂၈	၁၆,၈၈၂	၅၅.၉	၄.၈	၅၃.၂
၃၅ - ၃၉	၃၆,၀၂၅	၁၉,၇၇၃	၅၀၅	၁၅,၇၄၇	၅၆.၃	၂.၅	၅၄.၉
၄၀ - ၄၄	၃၃,၉၀၁	၁၈,၄၇၇	၂၃၆	၁၅,၁၈၈	၅၅.၂	၁.၃	၅၄.၅
၄၅ - ၄၉	၃၁,၅၃၀	၁၆,၆၀၁	၁၄၁	၁၄,၇၈၈	၅၃.၁	၀.၈	၅၂.၇
၅၀ - ၅၄	၂၆,၈၅၃	၁၂,၅၅၄	၈၀	၁၄,၂၁၉	၄၇.၀	၀.၆	၄၆.၈
၅၅ - ၅၉	၂၁,၅၈၈	၈,၃၄၄	၅၅	၁၃,၁၈၉	၃၈.၉	၀.၇	၃၈.၇
၆၀ - ၆၄	၁၆,၃၇၈	၃,၇၈၈	၂၁	၁၂,၅၆၉	၂၃.၃	၀.၆	၂၃.၁
၆၅ - ၆၉	၁၂,၀၇၇	၁,၈၁၁	၁၁	၁၀,၂၅၅	၁၅.၁	၀.၆	၁၅.၀
၇၀ - ၇၄	၈,၀၅၄	၆၉၄	၈	၇,၃၅၂	၈.၇	၁.၁	၈.၆
၇၅ - ၇၉	၆,၄၈၅	၃၇၉	၆	၆,၁၀၀	၅.၉	၁.၆	၅.၈
၈၀ - ၈၄	၄,၀၇၂	၁၉၇	၂	၃,၈၇၃	၄.၉	၁.၀	၄.၈
၈၅ - ၈၉	၂,၂၄၄	၇၈	-	၂,၁၆၆	၃.၅	-	၃.၅
၉၀ နှစ်နှင့်အထက်	၁,၀၇၁	၅၂	-	၁,၀၁၉	၄.၉	-	၄.၉
၁၅ နှစ်နှင့်အထက်	၃၆၆,၃၂၈	၁၅၆,၀၂၂	၉,၇၃၄	၂၀၀,၅၇၂	၄၅.၂	၅.၉	၄၂.၆
၁၀ နှစ်နှင့်အထက်	၄၀၉,၁၀၂	၁၅၈,၅၁၃	၁၀,၀၁၀	၂၄၀,၅၇၉	၄၁.၂	၅.၉	၃၈.၇
၁၀ နှစ်မှ ၁၇ နှစ်	၆၉,၇၆၃	၈,၃၇၈	၉၁၅	၆၀,၄၇၀	၁၃.၃	၉.၈	၁၂.၀
၁၅ နှစ်မှ ၆၄ နှစ်	၃၃၂,၃၂၅	၁၅၂,၈၁၁	၉,၇၀၇	၁၆၉,၈၀၇	၄၈.၉	၆.၀	၄၆.၀

ဇယား (င - ဝ(ဂ))။ အသက် (၁၀) နှစ်နှင့်အထက် လူဦးရေကို လုပ်သားအင်အားပါဝင်နှုန်း၊ အလုပ်လက်မဲ့ရာခိုင်နှုန်း၊ အလုပ်အကိုင်ရရှိမှုနှင့် လူဦးရေအချိုးတို့ကို အသက်အုပ်စုအလိုက် ကျား/မ ခွဲခြားဖော်ပြသောဇယား (ကျေးလက်)

အသက်အုပ်စု	လုပ်သားအင်အား အကြောင်းအရာ						
	စုစုပေါင်း	လုပ်ငန်းခွင်ရှိ လူဦးရေ	အလုပ်လက်မဲ့ ဦးရေ	လုပ်သားအင်အားတွင် မပါဝင်သူ	လုပ်သားအင်အား ပါဝင်နှုန်း	အလုပ်လက်မဲ့ ရာခိုင်နှုန်း	အလုပ်အကိုင်ရရှိမှုနှင့် လူဦးရေအချိုး (ရာခိုင်နှုန်း)
ကျေးလက် ကျား/မ							
၁၀ - ၁၄	၄၅၃,၂၅၁	၅၄,၄၃၀	၅,၆၀၁	၃၉၃,၂၂၀	၁၃.၂	၉.၃	၁၂.၀
၁၅ - ၁၉	၃၉၄,၈၂၄	၂၂၁,၄၀၈	၁၉,၂၈၂	၁၅၄,၁၃၄	၆၁.၀	၈.၀	၅၆.၁
၂၀ - ၂၄	၃၅၇,၄၄၆	၂၆၆,၈၈၃	၂၁,၁၆၄	၆၉,၃၉၉	၈၀.၆	၇.၃	၇၄.၇
၂၅ - ၂၉	၃၅၇,၅၀၆	၂၇၉,၈၁၆	၁၂,၇၃၁	၆၄,၉၅၉	၈၁.၈	၄.၄	၇၈.၃
၃၀ - ၃၄	၃၄၀,၇၈၆	၂၆၉,၄၅၂	၆,၉၉၂	၆၄,၃၄၂	၈၁.၁	၂.၅	၇၉.၁
၃၅ - ၃၉	၃၁၇,၉၉၂	၂၅၁,၆၇၆	၃,၇၅၀	၆၂,၅၆၆	၈၀.၃	၁.၅	၇၉.၁
၄၀ - ၄၄	၂၈၇,၀၉၅	၂၂၃,၇၄၃	၂,၀၇၁	၆၁,၂၈၁	၇၈.၇	၀.၉	၇၇.၉
၄၅ - ၄၉	၂၅၉,၄၅၅	၁၉၆,၅၉၉	၁,၃၉၉	၆၁,၄၅၇	၇၆.၃	၀.၇	၇၅.၈
၅၀ - ၅၄	၂၂၁,၅၀၅	၁၅၇,၇၂၈	၈၈၈	၆၂,၈၈၉	၇၁.၆	၀.၆	၇၁.၂
၅၅ - ၅၉	၁၇၅,၃၃၃	၁၁၃,၀၁၈	၅၉၆	၆၁,၇၁၉	၆၄.၈	၀.၅	၆၄.၅
၆၀ - ၆၄	၁၃၅,၉၃၇	၆၆,၇၅၁	၂၈၅	၆၈,၉၀၁	၄၉.၃	၀.၄	၄၉.၁
၆၅ - ၆၉	၉၉,၆၃၇	၃၆,၆၇၈	၁၅၀	၆၂,၈၀၉	၃၇.၀	၀.၄	၃၆.၈
၇၀ - ၇၄	၆၈,၂၀၇	၁၄,၅၀၆	၄၅	၅၃,၆၅၆	၂၁.၃	၀.၃	၂၁.၃
၇၅ - ၇၉	၅၃,၈၀၀	၇,၀၈၉	၃၂	၄၆,၆၇၉	၁၃.၂	၀.၄	၁၃.၂
၈၀ - ၈၄	၃၁,၈၀၈	၂,၄၉၈	၂၀	၂၉,၂၉၀	၇.၉	၀.၈	၇.၉
၈၅ - ၈၉	၁၄,၅၉၅	၁,၀၂၇	၁၁	၁၃,၅၅၇	၇.၁	၁.၁	၇.၀
၉၀ နှစ်နှင့်အထက်	၆,၅၇၈	၄၇၅	၇	၆,၀၉၆	၇.၃	၁.၅	၇.၂
၁၅ နှစ်နှင့်အထက်	၃,၁၂၂,၅၀၄	၂,၁၀၉,၃၄၇	၆၉,၄၂၃	၉၄၃,၇၃၄	၆၉.၈	၃.၂	၆၇.၆
၁၀ နှစ်နှင့်အထက်	၃,၅၇၅,၇၅၅	၂,၁၆၃,၇၇၇	၇၅,၀၂၄	၁,၃၃၆,၉၅၄	၆၂.၆	၃.၄	၆၀.၅
၁၀ နှစ်မှ ၁၇ နှစ်	၆၉၁,၈၈၀	၁၇၂,၈၅၃	၁၆,၄၀၆	၅၀၂,၆၂၁	၂၇.၄	၈.၇	၂၅.၀
၁၅ နှစ်မှ ၆၄ နှစ်	၂,၈၄၇,၈၇၉	၂,၀၄၇,၀၇၄	၆၉,၁၅၈	၇၃၁,၆၄၇	၇၄.၃	၃.၃	၇၁.၉

အသက်အုပ်စု	လုပ်သားအင်အား အကြောင်းအရာ						
	စုစုပေါင်း	လုပ်ငန်းခွင်ရှိ လူဦးရေ	အလုပ်လက်မဲ့ ဦးရေ	လုပ်သားအင်အားတွင် မပါဝင်သူ	လုပ်သားအင်အား ပါဝင်နှုန်း	အလုပ်လက်မဲ့ ရာခိုင်နှုန်း	အလုပ်အကိုင်ရရှိမှုနှင့် လူဦးရေအချိုး (ရာခိုင်နှုန်း)
ကျား							
၁၀ - ၁၄	၂၂၆,၃၈၈	၂၆,၉၄၀	၃,၁၉၅	၁၉၆,၂၅၃	၁၃.၃	၁၀.၆	၁၁.၉
၁၅ - ၁၉	၁၈၉,၆၄၆	၁၁၆,၅၀၉	၁၀,၆၆၆	၆၂,၄၇၁	၆၇.၁	၈.၄	၆၁.၄
၂၀ - ၂၄	၁၆၇,၁၈၇	၁၄၁,၆၅၀	၉,၈၀၅	၁၅,၇၃၂	၉၀.၆	၆.၅	၈၄.၇
၂၅ - ၂၉	၁၆၇,၈၇၄	၁၅၃,၂၁၀	၆,၃၁၄	၈,၃၅၀	၉၅.၀	၄.၀	၉၁.၃
၃၀ - ၃၄	၁၆၀,၅၇၁	၁၅၀,၁၂၆	၃,၇၆၈	၆,၆၇၇	၉၅.၈	၂.၄	၉၃.၅
၃၅ - ၃၉	၁၄၉,၄၈၂	၁၄၁,၄၈၃	၂,၁၅၃	၅,၈၄၆	၉၆.၁	၁.၅	၉၄.၆
၄၀ - ၄၄	၁၃၃,၉၆၄	၁၂၇,၂၈၄	၁,၂၈၃	၅,၃၉၇	၉၆.၀	၁.၀	၉၅.၀
၄၅ - ၄၉	၁၁၉,၃၉၈	၁၁၂,၉၂၆	၈၉၄	၅,၅၇၈	၉၅.၃	၀.၈	၉၄.၆
၅၀ - ၅၄	၁၀၀,၅၄၉	၉၃,၀၃၄	၅၃၆	၆,၉၇၉	၉၃.၁	၀.၆	၉၂.၅
၅၅ - ၅၉	၇၈,၇၃၆	၆၈,၇၁၉	၃၅၉	၉,၆၅၈	၈၇.၇	၀.၅	၈၇.၃
၆၀ - ၆၄	၅၉,၈၁၇	၄၁,၈၅၈	၁၆၉	၁၇,၇၉၀	၇၀.၃	၀.၄	၇၀.၀
၆၅ - ၆၉	၄၂,၇၉၂	၂၃,၃၁၅	၇၀	၁၉,၄၀၇	၅၄.၆	၀.၃	၅၄.၅
၇၀ - ၇၄	၂၇,၅၀၅	၉,၁၉၂	၂၁	၁၈,၂၉၂	၃၃.၅	၀.၂	၃၃.၄
၇၅ - ၇၉	၂၁,၀၀၃	၄,၃၇၉	၁၆	၁၆,၆၀၈	၂၀.၉	၀.၄	၂၀.၈
၈၀ - ၈၄	၁၁,၄၂၇	၁,၄၆၁	၁၁	၉,၉၅၅	၁၂.၉	၀.၇	၁၂.၈
၈၅ - ၈၉	၄,၆၈၇	၅၆၆	၄	၄,၁၁၇	၁၂.၂	၀.၇	၁၂.၁
၉၀ နှစ်နှင့်အထက်	၁,၉၃၄	၂၆၁	၂	၁,၆၇၁	၁၃.၆	၀.၈	၁၃.၅
၁၅ နှစ်နှင့်အထက်	၁,၄၃၆,၅၇၂	၁,၁၈၅,၉၇၃	၃၆,၀၇၁	၂၁၄,၅၂၈	၈၅.၁	၃.၀	၈၂.၆
၁၀ နှစ်နှင့်အထက်	၁,၆၆၂,၉၆၀	၁,၂၁၂,၉၁၃	၃၉,၂၆၆	၄၁၀,၇၈၁	၇၅.၃	၃.၁	၇၂.၉
၁၀ နှစ်မှ ၁၇ နှစ်	၃၄၁,၅၉၃	၈၈,၇၉၃	၉,၃၃၄	၂၄၃,၄၆၆	၂၈.၇	၉.၅	၂၆.၀
၁၅ နှစ်မှ ၆၄ နှစ်	၁,၃၂၇,၂၂၄	၁,၁၄၆,၇၉၉	၃၅,၉၄၇	၁၄၄,၄၇၈	၈၉.၁	၃.၀	၈၆.၄

အသက်အုပ်စု	လုပ်သားအင်အား အကြောင်းအရာ						
	စုစုပေါင်း	လုပ်ငန်းခွင်ရှိ လူဦးရေ	အလုပ်လက်မဲ့ ဦးရေ	လုပ်သားအင်အားတွင် မပါဝင်သူ	လုပ်သားအင်အား ပါဝင်နှုန်း	အလုပ်လက်မဲ့ ရာခိုင်နှုန်း	အလုပ်အကိုင်ရရှိမှုနှင့် လူဦးရေအချိုး (ရာခိုင်နှုန်း)
မ							
၁၀ - ၁၄	၂၂၆,၈၆၃	၂၇,၄၉၀	၂,၄၀၆	၁၉၆,၉၆၇	၁၃.၂	၈.၀	၁၂.၁
၁၅ - ၁၉	၂၀၅,၁၇၈	၁၀၄,၈၉၉	၈,၆၁၆	၉၁,၆၆၇	၅၅.၃	၇.၆	၅၁.၁
၂၀ - ၂၄	၁၉၀,၂၅၉	၁၂၅,၂၃၃	၁၁,၃၅၉	၅၃,၆၆၇	၇၁.၈	၈.၃	၆၅.၈
၂၅ - ၂၉	၁၈၉,၆၃၂	၁၂၆,၆၀၆	၆,၄၁၇	၅၆,၆၀၉	၇၀.၁	၄.၈	၆၆.၈
၃၀ - ၃၄	၁၈၀,၂၁၅	၁၁၉,၃၂၆	၃,၂၂၄	၅၇,၆၆၅	၆၈.၀	၂.၆	၆၆.၂
၃၅ - ၃၉	၁၆၈,၅၁၀	၁၁၀,၁၉၃	၁,၅၉၇	၅၆,၇၂၀	၆၆.၃	၁.၄	၆၅.၄
၄၀ - ၄၄	၁၅၃,၁၃၁	၉၆,၄၅၉	၇၈၈	၅၅,၈၈၄	၆၃.၅	၀.၈	၆၃.၀
၄၅ - ၄၉	၁၄၀,၀၅၇	၈၃,၆၇၃	၅၀၅	၅၅,၈၇၉	၆၀.၁	၀.၆	၅၉.၇
၅၀ - ၅၄	၁၂၀,၉၅၆	၆၄,၆၉၄	၃၅၂	၅၅,၉၁၀	၅၃.၈	၀.၅	၅၃.၅
၅၅ - ၅၉	၉၆,၅၉၇	၄၄,၂၉၉	၂၃၇	၅၂,၀၆၁	၄၆.၁	၀.၅	၄၅.၉
၆၀ - ၆၄	၇၆,၁၂၀	၂၄,၈၉၃	၁၁၆	၅၁,၁၁၁	၃၂.၉	၀.၅	၃၂.၇
၆၅ - ၆၉	၅၆,၈၄၅	၁၃,၃၆၃	၈၀	၄၃,၄၀၂	၂၃.၆	၀.၆	၂၃.၅
၇၀ - ၇၄	၄၀,၇၀၂	၅,၃၁၄	၂၄	၃၅,၃၆၄	၁၃.၁	၀.၄	၁၃.၁
၇၅ - ၇၉	၃၂,၇၉၇	၂,၇၁၀	၁၆	၃၀,၀၇၁	၈.၃	၀.၆	၈.၃
၈၀ - ၈၄	၂၀,၃၈၁	၁,၀၃၇	၉	၁၉,၃၃၅	၅.၁	၀.၉	၅.၁
၈၅ - ၈၉	၉,၉၀၈	၄၆၁	၇	၉,၄၄၀	၄.၇	၁.၅	၄.၇
၉၀ နှစ်နှင့်အထက်	၄,၆၄၄	၂၁၄	၅	၄,၄၂၅	၄.၇	၂.၃	၄.၆
၁၅ နှစ်နှင့်အထက်	၁,၆၈၅,၉၃၂	၉၂၃,၃၇၄	၃၃,၃၅၂	၇၂၉,၂၀၆	၅၆.၇	၃.၅	၅၄.၈
၁၀ နှစ်နှင့်အထက်	၁,၉၁၂,၇၉၅	၉၅၀,၈၆၄	၃၅,၇၅၈	၉၂၆,၁၇၃	၅၁.၆	၃.၆	၄၉.၇
၁၀ နှစ်မှ ၁၇ နှစ်	၃၅၀,၂၈၇	၈၄,၀၆၀	၇,၀၃၂	၂၅၉,၁၉၅	၂၆.၀	၇.၇	၂၄.၀
၁၅ နှစ်မှ ၆၄ နှစ်	၁,၅၂၀,၆၅၅	၉၀၀,၂၇၅	၃၃,၂၁၁	၅၈၇,၁၆၉	၆၁.၄	၃.၆	၅၉.၂

ဇယား (င - ၂)။ အသက် (၁၀) နှစ်နှင့်အထက်လူဦးရေကို လုပ်သားအမျိုးအစားအလိုက် ကျား/မ ခွဲခြားဖော်ပြသောဇယား

ကျား/မ	လုပ်သားအမျိုးအစား												
	စုစုပေါင်း	အစိုးရဝန်ထမ်း	အလုပ်သမား (ပုဂ္ဂလိက/ အဖွဲ့အစည်း)	လုပ်ငန်းရှင်	တိုယ်တိုင်လုပ်	မိသားစု လုပ်ငန်းတွင်လုပ် ကိုင်သူ	အလုပ်ရှာဆဲ	အလုပ်မရှာခဲ့ပါ	အချိန်ပြည့် ကျောင်းတက်သော ကျောင်းသား	အိမ်မှုကိစ္စလုပ်	အငြိမ်းစား၊ သက်ကြီးရွယ်အို	ဖျားနာသူ၊ မသန်စွမ်းသူ	အခြား
စစ်ကိုင်းတိုင်းဒေသကြီး	၄,၃၄၁,၃၉၀	၁၀၆,၄၆၁	၆၁၃,၇၆၁	၁၀၈,၄၇၃	၁,၁၁၆,၀၅၉	၆၀၅,၀၈၂	၉၈,၁၀၁	၁၃,၁၄၀	၆၂၂,၇၅၉	၆၅၃,၈၃၇	၂၇၈,၅၀၄	၂၉,၇၃၀	၉၅,၄၈၃
ကျား	၂,၀၁၉,၄၉၃	၅၅,၃၈၂	၃၈၂,၂၂၇	၇၈,၅၁၆	၇၁၄,၇၀၀	၂၀၉,၆၃၄	၅၂,၃၃၃	၇,၉၃၄	၃၀၃,၉၈၂	၂၃,၉၃၂	၁၀၉,၀၈၄	၁၄,၅၂၇	၆၇,၂၄၂
မ	၂,၃၂၁,၈၉၇	၅၁,၀၇၉	၂၃၁,၅၃၄	၂၉,၉၅၇	၄၀၁,၃၅၉	၃၉၅,၄၄၈	၄၅,၇၆၈	၅,၂၀၆	၃၁၈,၇၇၇	၄၁၄,၅၀၅	၁၆၉,၄၂၀	၁၅,၂၀၃	၂၈,၂၄၁
စစ်ကိုင်းခရိုင်	၄၄၃,၀၉၀	၁၅,၂၆၉	၆၀,၄၀၉	၈,၃၀၄	၁၂၂,၇၅၄	၃၉,၅၉၈	၁၅,၃၂၆	၃,၅၂၅	၅၇,၄၅၂	၇၆,၁၆၄	၃၁,၄၃၉	၃,၀၅၁	၉,၇၉၉
ကျား	၂၀၀,၆၇၉	၇,၂၇၃	၃၆,၅၅၁	၆,၀၂၅	၇၅,၉၆၃	၁၃,၀၃၆	၇,၉၈၇	၂,၀၁၇	၂၈,၄၅၆	၃,၀၃၁	၁၂,၆၁၀	၁,၅၁၈	၆,၂၁၂
မ	၂၄၂,၄၁၁	၇,၉၉၆	၂၃,၈၅၈	၂,၂၇၉	၄၆,၇၉၁	၂၆,၅၆၂	၇,၃၃၉	၁,၅၀၈	၂၉,၀၀၆	၇၃,၁၃၃	၁၈,၈၂၉	၁,၅၃၃	၃,၅၈၇
စစ်ကိုင်းမြို့နယ်	၂၆၁,၃၀၄	၁၁,၀၆၂	၄၀,၀၄၇	၅,၄၈၄	၇၆,၉၄၃	၁၈,၈၃၅	၄,၁၃၈	၁,၁၃၆	၃၆,၃၇၅	၄၁,၇၂၅	၁၈,၃၄၇	၁,၅၈၁	၅,၆၃၁
ကျား	၁၂၀,၀၆၁	၅,၄၉၅	၂၅,၁၇၀	၃,၉၀၅	၄၅,၀၈၃	၅,၃၄၅	၂,၃၄၈	၆၈၃	၁၈,၅၂၀	၁,၈၂၀	၇,၄၁၄	၈၀၈	၃,၄၇၀
မ	၁၄၁,၂၄၃	၅,၅၆၇	၁၄,၈၇၇	၁,၅၇၉	၃၁,၈၆၀	၁၃,၄၉၀	၁,၇၉၀	၄၅၃	၁၇,၈၅၅	၃၉,၉၀၅	၁၀,၉၃၃	၇၇၃	၂,၁၆၁
မြင်းမူမြို့နယ်	၉၁,၄၆၃	၁,၉၇၀	၅,၀၁၉	၁,၀၅၇	၂၄,၅၄၂	၉,၅၇၆	၈,၉၂၄	၁,၁၄၆	၁၀,၂၂၄	၁၉,၄၅၃	၆,၈၆၄	၆၉၆	၁,၉၉၂
ကျား	၄၁,၁၃၉	၈၈၀	၃,၄၃၃	၈၀၀	၁၇,၂၇၆	၃,၇၄၀	၄,၄၃၈	၆၆၂	၄,၈၂၃	၄၇၉	၂,၇၇၃	၃၄၅	၁,၄၉၀
မ	၅၀,၃၂၄	၁,၀၉၀	၁,၅၈၆	၂၅၇	၇,၂၆၆	၅,၈၃၆	၄,၄၈၆	၄၈၄	၅,၄၀၁	၁၈,၉၇၄	၄,၀၉၁	၃၅၁	၅၀၂
မြောင်မြို့နယ်	၉၀,၃၂၃	၂,၂၃၇	၁၅,၃၄၃	၁,၇၆၃	၂၁,၂၆၉	၁၁,၁၈၇	၂,၂၆၄	၁,၂၄၃	၁၀,၈၅၃	၁၄,၉၈၆	၆,၂၂၈	၇၇၄	၂,၁၇၆
ကျား	၃၉,၄၇၉	၈၉၈	၇,၉၄၈	၁,၃၂၀	၁၃,၆၀၄	၃,၉၅၁	၁,၂၀၁	၆၇၂	၅,၁၁၃	၇၃၂	၂,၄၂၃	၃၆၅	၁,၂၅၂
မ	၅၀,၈၄၄	၁,၃၃၉	၇,၃၉၅	၄၄၃	၇,၆၆၅	၇,၂၃၆	၁,၀၆၃	၅၇၁	၅,၇၄၀	၁၇,၆၅၄	၃,၈၀၅	၄၀၉	၉၂၄
ရွှေဘိုခရိုင်	၁,၁၈၃,၆၉၄	၂၂,၄၅၁	၁၆၀,၄၇၁	၃၄,၇၁၃	၃၂၂,၉၇၉	၁၈၄,၁၁၃	၂၁,၀၀၂	၂,၁၆၆	၁၆၁,၃၃၃	၁၆၀,၇၃၇	၈၀,၇၁၀	၈,၆၂၅	၂၄,၃၉၄
ကျား	၅၃၅,၁၂၆	၁၁,၀၈၄	၉၁,၉၂၇	၂၄,၂၇၆	၂၀၀,၄၀၇	၅၈,၆၄၅	၁၀,၄၂၁	၁,၂၁၁	၇၉,၅၁၉	၅,၀၃၅	၃၁,၀၀၃	၄,၁၀၅	၁၇,၄၉၃
မ	၆၄၈,၅၆၈	၁၁,၃၆၇	၆၈,၅၄၄	၁၀,၄၃၇	၁၂၂,၅၇၂	၁၂၅,၄၆၈	၁၀,၅၈၁	၉၅၅	၈၁,၈၁၄	၁၅၅,၇၀၂	၄၉,၇၀၇	၄,၅၂၀	၆,၉၀၁
ရွှေဘိုမြို့နယ်	၂၀၀,၀၄၂	၆,၂၁၃	၄၇,၇၀၂	၆,၁၉၅	၄၇,၈၈၅	၁၂,၃၉၉	၃,၆၇၇	၄၇၇	၂၅,၀၅၃	၂၈,၁၄၅	၁၅,၂၂၅	၁,၄၂၀	၅,၆၅၁
ကျား	၉၁,၁၆၁	၃,၁၈၁	၂၆,၁၁၈	၄,၂၀၈	၂၆,၅၇၇	၄,၄၁၁	၂,၀၁၆	၂၈၉	၁၂,၅၃၁	၉၇၈	၅,၉၇၁	၆၈၄	၄,၁၉၇
မ	၁၀၈,၈၈၁	၃,၀၃၂	၂၁,၅၈၄	၁,၉၈၇	၂၁,၃၀၈	၇,၉၇၈	၁,၆၆၁	၁၈၈	၁၂,၅၂၂	၂၈,၁၆၉	၉,၂၅၄	၇၃၆	၁,၄၅၄

ကျား/မ	လုပ်သားအမျိုးအစား												
	စုစုပေါင်း	အစိုးရဝန်ထမ်း	အလုပ်သမား (ပုဂ္ဂလိက/ အဖွဲ့အစည်း)	လုပ်ငန်းရှင်	ကိုယ်တိုင်လုပ်	မိသားစု လုပ်ငန်းတွင်လုပ် ကိုင်သူ	အလုပ်ရှာဆဲ	အလုပ်မရှာခဲ့ပါ	အချိန်ပြည့် ကျောင်းတက်သော ကျောင်းသား	အိမ်မှုကိစ္စလုပ်	အငြိမ်းစား၊ သက်ကြီးရွယ်အို	ဖျားနာသူ၊ မသန်စွမ်းသူ	အခြား
ခင်ဦးမြို့နယ်													
ကျား	၁၂၂,၁၇၅	၁,၇၄၆	၁၆,၉၁၃	၁,၈၈၁	၃၃,၉၃၂	၂၃,၄၆၆	၁,၂၇၂	၁၄၀	၁၅,၉၉၅	၁၅,၅၈၉	၈,၂၃၄	၈၇၇	၂,၁၃၀
မ	၅၅,၆၇၄	၇၆၆	၉,၆၃၅	၁,၂၃၇	၂၂,၄၃၂	၇,၅၃၄	၅၂၂	၇၉	၇,၉၀၅	၄၂၁	၃,၁၂၆	၄၅၂	၁,၅၆၅
ဝက်လက်မြို့နယ်													
ကျား	၁၆၅,၈၃၂	၂,၅၂၁	၂၅,၁၂၃	၄,၂၀၃	၄၇,၉၇၇	၂၄,၂၆၄	၂,၃၉၃	၁၇၃	၁၈,၈၇၇	၂၃,၆၄၁	၁၁,၉၀၀	၁,၃၈၁	၃,၃၇၉
မ	၇၄,၇၁၉	၁,၁၁၄	၁၄,၃၆၁	၂,၉၁၄	၂၉,၉၄၆	၇,၈၉၃	၁,၀၉၁	၉၈	၉,၂၃၁	၄၂၇	၄,၅၂၆	၆၃၄	၂,၄၇၄
ကန်ဘလျမြို့နယ်													
ကျား	၂၃၉,၉၉၇	၄,၂၁၂	၂၁,၄၉၀	၄,၁၃၇	၇၇,၄၈၃	၄၉,၀၂၅	၃,၁၃၆	၃၇၀	၃၅,၁၁၁	၂၅,၅၆၀	၁၂,၉၃၁	၁,၁၅၃	၅,၃၈၉
မ	၁၁၁,၈၀၃	၂,၄၁၀	၁၂,၂၈၆	၃,၀၉၂	၄၉,၂၈၀	၁၅,၀၄၈	၁,၆၃၈	၂၀၄	၁၇,၆၅၅	၁,၂၁၆	၄,၈၈၁	၅၆၂	၃,၅၃၁
ကျွန်းလှမြို့နယ်													
ကျား	၈၄,၁၄၈	၁,၅၄၈	၉,၅၂၁	၁,၇၃၂	၂၆,၅၀၅	၁၄,၄၈၈	၁,၄၀၃	၁၃၂	၁၁,၁၄၇	၁၀,၈၄၉	၄,၉၅၂	၄၅၇	၁,၄၁၄
မ	၄၁,၁၈၃	၈၁၈	၆,၉၀၄	၁,၂၂၂	၁၈,၁၂၀	၄,၃၂၃	၇၁၃	၅၉	၅,၄၉၉	၃၁၀	၁,၉၉၀	၁၉၂	၁,၀၃၃
ရေဦးမြို့နယ်													
ကျား	၉၇,၃၇၈	၁,၉၆၇	၁၁,၁၃၀	၂,၁၂၀	၂၆,၆၈၈	၁၃,၃၈၀	၂,၂၆၇	၂၂၆	၁၄,၉၂၈	၁၃,၈၁၈	၈,၂၁၃	၉၃၄	၁,၇၀၇
မ	၄၀,၇၇၅	၈၃၁	၅,၈၈၆	၁,၁၉၉	၁၄,၆၆၈	၄,၃၉၈	၁,၀၄၅	၁၃၂	၇,၂၁၀	၅၃၃	၃,၀၇၃	၄၄၁	၁,၃၅၉
ဒီပဲယင်းမြို့နယ်													
ကျား	၁၁၄,၄၄၈	၁,၇၂၃	၁၅,၄၈၄	၅,၅၉၉	၂၆,၈၄၇	၁၇,၃၈၁	၂,၁၂၃	၃၁၄	၁၆,၀၇၁	၁၇,၇၂၆	၈,၂၇၇	၁,၀၆၂	၁,၈၄၁
မ	၅၁,၁၅၀	၇၇၇	၈,၇၀၁	၄,၃၉၇	၁၇,၀၆၂	၅,၅၃၆	၁,၀၆၄	၁၈၁	၇,၉၄၀	၄၂၇	၃,၂၃၃	၄၉၇	၁,၃၃၅
တန့်ဆည်မြို့နယ်													
ကျား	၁၃၃,၇၁၅	၂,၀၀၇	၇,၃၁၉	၈,၅၃၈	၂၉,၃၀၁	၂၇,၁၀၁	၄,၁၆၃	၂၇၁	၂၁,၀၀၇	၂၁,၀၂၆	၉,၆၁၆	၁,၁၀၆	၂,၂၆၀
မ	၅၆,၅၉၂	၈၆၁	၄,၆၁၇	၅,၇၇၀	၁၈,၂၅၇	၈,၆၂၀	၂,၀၂၃	၁၃၀	၁၀,၀၀၀	၅၉၆	၃,၆၆၇	၅၃၄	၁,၅၁၇

ကျား/မ	လုပ်သားအမျိုးအစား												
	စုစုပေါင်း	အစိုးရဝန်ထမ်း	အလုပ်သမား (ပုဂ္ဂလိက/ အဖွဲ့အစည်း)	လုပ်ငန်းရှင်	တိုယ်တိုင်လုပ်	မိသားစု လုပ်ငန်းတွင်လုပ် ကိုင်သူ	အလုပ်ရှာဆဲ	အလုပ်မရှာခဲ့ပါ	အချိန်ပြည့် ကျောင်းတက်သော ကျောင်းသား	အိမ်မှုကိစ္စလုပ်	အငြိမ်းစား၊ သက်ကြီးရွယ်အို	ဖျားနာသူ၊ မသန်စွမ်းသူ	အခြား
ကျောက်မြောင်းမြို့နယ်ခွဲ													
ကျား	၂၅,၉၅၉	၅၁၄	၅,၇၈၉	၃၀၈	၆,၃၆၁	၂,၆၀၉	၅၆၈	၆၃	၃,၁၄၄	၄,၃၈၃	၁,၃၆၂	၂၃၅	၆၂၃
မ	၁၂,၀၆၉	၃၂၆	၃,၄၁၉	၂၃၇	၄,၀၆၅	၈၈၂	၃၀၉	၃၉	၁,၅၄၈	၁၂၇	၅၂၆	၁၀၉	၄၈၂
စုစုပေါင်း	၃၈,၀၂၈	၈၄၀	၉,၂၀၈	၅၄၅	၁၀,၄၂၆	၃,၄၉၁	၈၇၇	၁၀၂	၄,၆၉၂	၄,၆၆၀	၁,၈၉၂	၃၄၄	၁,၁၀၅
မုံရွာခရိုင်													
ကျား	၆၃၉,၉၄၃	၂၀,၀၉၈	၁၂၉,၂၉၁	၁၈,၄၁၀	၁၄၈,၈၄၃	၄၅,၂၅၆	၁၃,၆၁၉	၁,၇၄၈	၈၃,၃၀၂	၁၀၈,၂၈၀	၄၅,၆၈၁	၅,၁၈၈	၂၀,၂၂၇
မ	၂၈၆,၉၇၂	၁၀,၄၂၇	၇၃,၂၃၇	၁၂,၆၅၃	၈၇,၅၈၆	၁၆,၄၈၁	၇,၂၄၂	၁,၀၈၂	၃၉,၉၂၃	၃,၅၄၆	၁၇,၈၂၉	၂,၅၆၂	၁၄,၄၀၄
စုစုပေါင်း	၉၂၆,၉၁၅	၃၀,၅၂၅	၂၀၂,၅၂၈	၃၁,၀၆၃	၂၃၆,၄၂၉	၆၁,၇၃၇	၂၀,၈၆၁	၂,၈၃၀	၁၂၃,၂၂၅	၁၁၁,၈၂၆	၆၃,၄၅၈	၉,၇၅၀	၃၄,၆၃၁
မုံရွာမြို့နယ်													
ကျား	၃၁၈,၀၇၈	၁၃,၉၆၉	၇၀,၁၄၉	၉,၄၁၁	၆၉,၆၈၈	၁၆,၈၅၂	၆,၉၃၉	၉၅၉	၄၃,၄၈၉	၅၀,၄၇၀	၂၀,၇၉၈	၂,၂၁၈	၁၃,၁၃၆
မ	၁၄၄,၆၇၅	၇,၅၁၄	၄၀,၆၃၁	၆,၃၀၁	၃၇,၈၁၅	၆,၄၁၀	၃,၉၀၁	၆၀၆	၂၀,၆၉၇	၂,၁၁၄	၈,၃၇၁	၁,၁၂၉	၉,၁၈၆
စုစုပေါင်း	၄၆၂,၇၅၃	၂၁,၄၈၃	၁၀၈,၇၈၀	၁၅,၇၁၂	၁၀၇,၅၀၃	၂၃,၂၆၂	၁၀,၈၄၀	၁,၅၆၅	၆၄,၁၈၆	၅၂,၅၈၄	၂၉,၁၆၉	၃,၃၄၇	၂၂,၃၂၂
ဘုတလင်မြို့နယ်													
ကျား	၁၀၁,၉၂၁	၂,၀၇၄	၁၇,၃၅၀	၂,၇၆၇	၂၆,၁၉၉	၁၁,၄၉၉	၁,၉၀၈	၂၃၂	၁၄,၁၈၈	၁၄,၃၇၇	၈,၄၇၇	၁,၀၇၁	၁,၇၇၉
မ	၄၄,၁၉၃	၈၆၅	၈,၉၅၂	၁,၇၈၃	၁၅,၂၇၀	၃,၇၉၂	၈၉၅	၁၄၀	၆,၉၇၈	၃၁၀	၃,၂၆၀	၅၀၆	၁,၄၄၂
စုစုပေါင်း	၁၄၆,၁၁၄	၂,၉၃၉	၂၆,၃၀၂	၄,၅၅၀	၄၁,၄၆၉	၁၅,၂၉၁	၂,၈၀၃	၃၇၂	၂၁,၁၆၆	၁၄,၆၈၇	၁၁,၇၃၇	၁,၅၇၇	၃,၂၂၁
အရာတော်မြို့နယ်													
ကျား	၁၃၀,၃၁၈	၂,၁၈၆	၂၁,၀၁၇	၂,၀၂၁	၃၁,၁၀၁	၁၀,၂၇၉	၃,၂၄၇	၂၉၇	၁၅,၃၆၄	၃၀,၀၇၈	၁၀,၂၉၇	၁,၁၈၁	၃,၂၅၀
မ	၅၇,၉၄၉	၁,၂၂၂	၁၂,၈၁၄	၁,၅၄၁	၂၁,၆၈၀	၄,၁၁၉	၁,၇၁၃	၁၈၈	၇,၃၉၆	၆၁၈	၃,၈၃၇	၅၆၇	၂,၂၀၄
စုစုပေါင်း	၁၈၈,၂၆၇	၃,၄၀၈	၃၃,၈၃၁	၃,၅၆၂	၅၂,၇၈၁	၁၄,၃၉၈	၄,၉၆၀	၄၈၅	၂၂,၇၆၀	၃၀,၆၉၆	၁၄,၁၃၄	၁,၇၄၈	၅,၄၅၄
ချောင်းဦးမြို့နယ်													
ကျား	၈၉,၆၂၆	၁,၈၆၉	၂၀,၇၇၅	၄,၂၁၁	၂၁,၈၅၅	၆,၆၂၆	၁,၅၂၅	၂၆၀	၁၀,၂၆၁	၁၃,၃၅၅	၆,၁၀၉	၇၁၈	၂,၀၆၂
မ	၄၀,၁၅၅	၇၇၆	၁၀,၈၄၀	၃,၀၂၈	၁၂,၈၂၁	၂,၁၆၀	၇၃၃	၁၄၈	၄,၈၅၂	၅၀၄	၂,၃၆၁	၃၆၀	၁,၅၇၂
စုစုပေါင်း	၁၂၉,၇၈၁	၂,၆၄၅	၃၁,၆၁၅	၇,၂၃၉	၃၄,၆၇၆	၈,၇၈၆	၂,၂၅၈	၄၀၈	၁၅,၁၁၃	၁၃,၈၅၉	၈,၄၇၀	၁,၀၇၈	၃,၆၃၄
ကသာခရိုင်													
ကျား	၆၈၅,၉၁၃	၁၃,၃၂၆	၇၇,၉၄၃	၁၃,၃၉၀	၁၉၀,၇၅၅	၁၂၁,၀၂၄	၁၃,၆၃၆	၁,၃၂၂	၉၅,၁၄၄	၉၉,၇၁၀	၄၂,၆၅၆	၃,၅၈၆	၁၃,၄၂၁
မ	၃၂၈,၇၈၀	၆,၆၆၉	၅၃,၂၆၉	၁၀,၂၉၇	၁၂၉,၆၆၂	၄၃,၆၀၆	၇,၄၆၃	၈၂၃	၄၅,၈၃၀	၃,၉၃၂	၁၅,၇၄၁	၁,၇၂၇	၉,၇၆၁
စုစုပေါင်း	၁,၀၁၄,၆၉၃	၂၀,၀၀၅	၁၃၁,၂၁၂	၂၃,၆၈၇	၃၂၆,၄၁၇	၁၆၄,၆၃၀	၂၁,၁၀၀	၂,၁၄၅	၁၄၀,၉၇၄	၁၀၃,၆၄၂	၅၈,၃၉၇	၅,၃၁၃	၂၃,၁၈၂

ကျား/မ	လုပ်သားအမျိုးအစား												
	စုစုပေါင်း	အစိုးရဝန်ထမ်း	အလုပ်သမား (ပုဂ္ဂလိက/ အဖွဲ့အစည်း)	လုပ်ငန်းရှင်	ကိုယ်တိုင်လုပ်	မိသားစု လုပ်ငန်းတွင်လုပ် ကိုင်သူ	အလုပ်ရှာဆဲ	အလုပ်မရှာခဲ့ပါ	အချိန်ပြည့် ကျောင်းတက်သော ကျောင်းသား	အိမ်မှုကိစ္စလုပ်	အငြိမ်းစား၊ သက်ကြီးရွယ်အို	ဖျားနာသူ၊ မသန်စွမ်းသူ	အခြား
ကသာမြို့နယ်	၁၃၂,၄၄၇	၂,၇၈၉	၁၇,၁၈၄	၂,၈၀၆	၄၂,၆၆၄	၂၂,၀၅၀	၁,၂၄၆	၁၂၂	၂၀,၈၈၆	၁၄,၁၉၇	၅,၄၉၅	၆၉၀	၂,၃၁၈
ကျား	၆၄,၄၃၄	၁,၃၈၂	၁၀,၆၄၈	၁,၉၈၀	၂၆,၂၅၁	၈,၃၂၂	၆၉၀	၈၄	၁၀,၂၁၆	၅၄၉	၂,၀၈၃	၃၂၅	၁,၉၀၄
မ	၆၈,၀၁၃	၁,၄၀၇	၆,၅၃၆	၈၂၆	၁၆,၄၁၃	၁၃,၇၂၈	၅၅၆	၃၈	၁၀,၆၇၀	၁၃,၆၄၈	၃,၄၁၂	၃၆၅	၄၁၄
အင်းတော်မြို့နယ်	၉၄,၉၈၁	၂,၀၂၈	၅,၅၇၈	၁,၃၁၈	၂၈,၉၂၆	၂၆,၈၃၁	၇၀၉	၄၆	၁၄,၆၀၈	၆,၆၀၉	၆,၄၈၉	၅၂၂	၁,၃၁၇
ကျား	၄၃,၉၉၇	၉၃၆	၃,၆၉၂	၉၄၈	၁၈,၇၄၁	၈,၅၃၃	၂၉၆	၃၅	၆,၉၁၀	၄၀၇	၂,၂၅၂	၂၅၀	၉၉၇
မ	၅၀,၉၈၄	၁,၀၉၂	၁,၈၈၆	၃၇၀	၁၀,၁၈၅	၁၈,၂၉၈	၄၁၃	၁၁	၇,၆၉၈	၆,၂၀၂	၄,၂၃၇	၂၇၂	၃၂၀
ထီးချိုင့်မြို့နယ်	၁၀၄,၆၄၉	၁,၄၂၆	၁၅,၃၆၇	၂,၀၅၅	၂၇,၅၃၈	၁၅,၄၇၄	၁,၇၆၂	၂၅၄	၁၃,၃၉၈	၁၈,၉၁၈	၅,၄၀၀	၄၃၇	၂,၆၂၀
ကျား	၅၁,၀၆၉	၆၇၇	၁၀,၂၈၀	၁,၆၈၈	၁၉,၃၆၈	၆,၄၅၉	၁,၁၇၆	၁၆၃	၆,၄၈၇	၇၃၄	၂,၀၈၁	၂၁၆	၁,၇၄၀
မ	၅၃,၅၈၀	၇၄၉	၅,၀၈၇	၃၆၇	၈,၁၇၀	၉,၀၁၅	၅၈၆	၉၁	၆,၉၁၁	၁၈,၁၈၄	၃,၃၁၉	၂၂၁	၈၈၀
ဗန်းမောက်မြို့နယ်	၈၆,၆၇၄	၁,၀၈၂	၁၅,၀၂၈	၁,၇၁၃	၂၂,၀၈၃	၁၀,၁၅၂	၁,၀၁၀	၂၀၂	၁၂,၂၁၃	၁၅,၉၉၁	၅,၅၃၄	၃၆၃	၁,၃၀၃
ကျား	၄၃,၈၂၄	၄၆၂	၁၁,၅၉၈	၁,၄၄၁	၁၆,၄၆၂	၃,၉၈၅	၅၂၆	၁၂၅	၅,၇၄၃	၃၆၈	၁,၉၄၀	၁၈၈	၉၈၆
မ	၄၂,၈၅၀	၆၂၀	၃,၄၃၀	၂၇၂	၅,၆၂၁	၆,၁၆၇	၄၈၄	၇၇	၆,၄၇၀	၁၅,၆၂၃	၃,၅၉၄	၁၇၅	၃၁၇
ကောလင်းမြို့နယ်	၁၂၀,၅၇၅	၂,၅၁၂	၁၆,၂၃၈	၃,၇၈၂	၃၁,၉၁၂	၁၉,၉၈၃	၁,၉၂၈	၁၃၃	၁၄,၉၆၂	၁၈,၃၀၉	၈,၂၁၇	၇၁၉	၁,၈၈၀
ကျား	၅၇,၂၀၄	၁,၃၂၁	၁၀,၉၀၁	၂,၈၇၂	၂၁,၄၃၉	၆,၆၅၆	၉၉၉	၈၅	၇,၃၂၉	၆၄၂	၃,၂၄၀	၃၄၅	၁,၃၇၅
မ	၆၃,၃၇၁	၁,၁၉၁	၅,၃၃၇	၉၁၀	၁၀,၄၇၃	၁၃,၃၂၇	၉၂၉	၄၈	၇,၆၃၃	၁၇,၆၆၇	၄,၉၇၇	၃၇၄	၅၀၅
ဝန်းသိုမြို့နယ်	၅၈,၇၇၉	၁,၇၂၂	၅,၇၆၃	၁,၃၄၆	၁၅,၈၅၀	၉,၁၃၃	၇၃၇	၁၅၅	၇,၇၅၄	၁၀,၅၃၂	၃,၇၀၀	၂၇၈	၁,၈၀၉
ကျား	၂၈,၁၄၀	၁,၀၀၄	၄,၁၉၂	၁,၀၉၅	၁၀,၈၄၃	၃,၆၉၁	၃၉၁	၇၉	၃,၆၃၀	၄၆၈	၁,၃၇၁	၁၄၀	၁,၂၃၆
မ	၃၀,၆၃၉	၇၁၈	၁,၅၇၁	၂၅၁	၅,၀၀၇	၅,၄၄၂	၃၄၆	၇၆	၄,၁၂၄	၁၀,၀၆၄	၂,၃၂၉	၁၃၈	၅၇၃
ပင်လည်ဘူးမြို့နယ်	၈၇,၈၀၈	၁,၇၆၇	၂,၇၈၅	၃၇၀	၂၁,၇၈၂	၁၇,၄၀၁	၆,၂၄၄	၄၁၀	၁၁,၃၂၃	၁၅,၁၅၄	၇,၈၂၁	၅၇၇	၂,၁၇၄
ကျား	၄၀,၁၁၂	၈၈၇	၁,၉၅၈	၂၇၃	၁၆,၅၅၈	၅,၉၆၀	၃,၃၈၅	၂၅၂	၅,၅၁၅	၇၆၄	၂,၇၇၄	၂၆၃	၁,၅၂၃
မ	၄၇,၆၉၆	၈၈၀	၈၂၇	၉၇	၅,၂၂၄	၁၁,၄၄၁	၂,၈၅၉	၁၅၈	၅,၈၀၈	၁၄,၃၉၀	၅,၀၄၇	၃၁၄	၆၅၁

ကျား/မ	လုပ်သားအမျိုးအစား												
	စုစုပေါင်း	အစိုးရဝန်ထမ်း	အလုပ်သမား (ပုဂ္ဂလိက/ အဖွဲ့အစည်း)	လုပ်ငန်းရှင်	ကိုယ်တိုင်လုပ်	မိသားစု လုပ်ငန်းတွင်လုပ် ကိုင်သူ	အလုပ်ရှာဆဲ	အလုပ်မရှာခဲ့ပါ	အချိန်ပြည့် ကျောင်းတက်သော ကျောင်းသား	အိမ်မှုကိစ္စလုပ်	အငြိမ်းစား၊ သက်ကြီးရွယ်အို	ဖျားနာသူ၊ မသန်စွမ်းသူ	အခြား
ကလေးခရိုင်	၄၀၈,၄၅၆	၁၁,၁၂၀	၅၄,၀၄၂	၇,၁၅၇	၉၅,၂၉၃	၄၉,၆၀၃	၁၃,၂၅၇	၁,၃၉၀	၇၀,၆၃၁	၇၀,၆၆၂	၂၃,၅၀၂	၃,၁၇၀	၈,၆၂၉
ကျား	၁၉၄,၅၆၁	၆,၅၁၅	၃၆,၇၄၈	၅,၁၉၉	၆၅,၄၂၈	၁၆,၉၇၆	၇,၄၆၅	၈၆၄	၃၄,၅၈၈	၂,၈၆၉	၁၀,၃၂၂	၁,၆၀၈	၅,၉၇၉
မ	၂၁၃,၈၉၅	၄,၆၀၅	၁၇,၂၉၄	၁,၉၅၈	၂၉,၈၆၅	၃၂,၆၂၇	၅,၇၉၂	၅၂၆	၃၆,၀၄၃	၆၇,၇၉၃	၁၃,၁၈၀	၁,၅၆၂	၂,၆၅၀
ကလေးမြို့နယ်	၂၇၉,၁၀၁	၈,၅၄၁	၄၁,၈၆၆	၅,၃၇၂	၅၆,၇၁၄	၂၅,၁၃၄	၁၀,၁၅၆	၁,၂၂၇	၅၁,၄၀၀	၅၂,၉၈၈	၁၆,၉၃၉	၂,၄၇၆	၆,၂၈၈
ကျား	၁၃၂,၇၀၈	၅,၂၅၁	၂၈,၆၆၄	၃,၈၅၄	၃၉,၀၈၅	၈,၇၁၅	၅,၈၅၀	၇၅၆	၂၅,၂၂၃	၂၂,၂၁၉	၇,၅၅၈	၁,၂၆၈	၄,၂၆၅
မ	၁၄၆,၃၉၃	၃,၂၉၀	၁၃,၂၀၂	၁,၅၁၈	၁၇,၆၂၉	၁၆,၄၁၉	၄,၃၀၆	၄၇၁	၂၆,၁၇၇	၃၀,၇၆၉	၉,၃၈၁	၁,၂၀၈	၂,၀၂၃
ကလေးဝမြို့နယ်	၄၅,၇၇၈	၁,၀၅၅	၅,၈၂၃	၈၆၅	၁၄,၉၄၈	၁၀,၉၄၉	၅၀၅	၁၈	၆,၁၅၆	၃,၁၇၅	၁,၆၂၃	၂၁၄	၄၄၇
ကျား	၂၂,၃၀၁	၅၂၄	၄,၀၈၉	၆၃၂	၉,၂၂၉	၃,၃၃၆	၂၄၉	၁၅	၂,၉၂၀	၁၄၀	၆၇၁	၁၀၃	၃၉၃
မ	၂၃,၄၇၇	၅၃၁	၁,၇၃၄	၂၃၃	၅,၇၁၉	၇,၆၁၃	၂၅၆	၃	၃,၂၃၆	၃,၀၃၅	၉၅၂	၁၁၁	၅၄
မင်းကင်းမြို့နယ်	၈၃,၅၇၇	၁,၅၂၄	၆,၃၅၃	၉၂၀	၂၃,၆၃၁	၁၃,၅၂၀	၂,၅၆၆	၁၄၅	၁၃,၀၇၅	၁၄,၄၉၉	၄,၉၄၀	၄၈၀	၁,၈၉၄
ကျား	၃၉,၅၅၂	၇၄၀	၃,၉၉၅	၇၁၃	၁၇,၁၁၄	၄,၉၂၅	၁,၃၆၆	၉၃	၆,၄၄၅	၅၁၀	၂,၀၉၃	၂၃၇	၁,၃၂၁
မ	၄၄,၀၂၅	၇၈၄	၂,၃၅၈	၂၀၇	၆,၅၁၇	၈,၅၉၅	၁,၂၀၀	၅၂	၆,၆၃၀	၁၃,၉၈၉	၂,၈၄၇	၂၄၃	၅၇၃
တမူးခရိုင်	၈၇,၃၉၉	၁,၉၇၇	၁၂,၀၅၂	၂,၀၆၈	၁၉,၄၁၈	၇,၁၅၆	၂,၃၆၀	၄၈၁	၁၆,၄၈၀	၁၈,၀၀၃	၄,၆၈၈	၆၄၇	၂,၀၆၉
ကျား	၄၃,၀၈၆	၁,၀၇၂	၈,၉၄၃	၁,၇၁၈	၁၃,၈၄၄	၃,၄၂၅	၁,၄၇၀	၂၈၃	၈,၀၃၀	၅၃၈	၁,၉၃၈	၃၂၆	၁,၄၉၉
မ	၄၄,၃၁၃	၉၀၅	၃,၁၀၉	၃၅၀	၅,၅၇၄	၃,၇၃၁	၈၉၀	၁၉၈	၈,၄၅၀	၁၃,၄၆၅	၂,၇၅၀	၃၂၁	၅၇၀
တမူးမြို့နယ်	၄၆,၅၄၃	၁,၃၀၆	၅,၆၈၈	၉၃၁	၁၂,၃၂၀	၃,၃၃၀	၈၄၈	၁၂၇	၈,၅၀၇	၉,၁၈၂	၂,၅၄၄	၂၄၃	၁,၅၁၇
ကျား	၂၂,၇၅၇	၆၃၉	၄,၂၆၄	၇၀၆	၈,၂၄၄	၁,၅၄၃	၅၄၁	၈၁	၄,၁၄၇	၃၇၆	၁,၀၃၁	၁၁၉	၁,၀၆၆
မ	၂၃,၇၈၆	၆၆၇	၁,၄၂၄	၂၂၅	၄,၀၇၆	၁,၇၈၇	၃၀၇	၄၆	၄,၃၆၀	၈,၈၀၆	၁,၅၁၃	၁၂၄	၄၅၁
မြို့သစ်မြို့နယ်ခွဲ	၁၂,၂၃၉	၃၃၆	၁,၆၄၈	၃၄၉	၂,၆၅၀	၁,၁၇၃	၄၀၁	၁၁၅	၂,၁၉၇	၂,၃၈၆	၅၃၇	၇၆	၃၇၁
ကျား	၆,၄၄၂	၂၄၂	၁,၁၂၅	၃၁၁	၂,၁၈၇	၆၁၈	၂၃၅	၅၇	၁,၀၁၅	၅၅	၂၄၁	၃၃	၃၂၃
မ	၅,၇၉၇	၉၄	၅၂၃	၃၈	၄၆၃	၅၅၅	၁၆၆	၅၈	၁,၁၈၂	၂,၃၃၁	၂၉၆	၄၃	၄၈

ကျား/မ	လုပ်သားအမျိုးအစား												
	စုစုပေါင်း	အစိုးရဝန်ထမ်း	အလုပ်သမား (ပုဂ္ဂလိက/ အဖွဲ့အစည်း)	လုပ်ငန်းရှင်	ကိုယ်တိုင်လုပ်	မိသားစု လုပ်ငန်းတွင်လုပ် ကိုင်သူ	အလုပ်ရှာဆဲ	အလုပ်မရှာခဲ့ပါ	အချိန်ပြည့် ကျောင်းထက်သော ကျောင်းသား	အိမ်မွက်စွဲလုပ်	အငြိမ်းစား၊ သက်ကြီးရွယ်အို	ဖျားနာသူ၊ မသန်စွမ်းသူ	အခြား
ခါမ်းပါတ်မြို့နယ်ခွဲ	၂၈,၆၁၇	၃၃၅	၄,၇၁၆	၇၈၈	၄,၄၄၈	၂,၆၅၃	၁,၁၁၁	၂၃၉	၅,၇၇၆	၆,၄၃၅	၁,၆၀၇	၃၂၈	၁၈၁
ကျား	၁၃,၈၈၇	၁၉၁	၃,၅၅၄	၇၀၁	၃,၄၁၃	၁,၂၆၄	၆၉၄	၁၄၅	၂,၈၆၈	၁၀၇	၆၆၆	၁၇၄	၁၁၀
မ	၁၄,၇၃၀	၁၄၄	၁,၁၆၂	၈၇	၁,၀၃၅	၁,၃၈၉	၄၁၇	၉၄	၂,၉၀၈	၆,၃၂၈	၉၄၁	၁၅၄	၇၁
မော်လိုက်ခရိုင်	၁၂၆,၁၆၆	၃,၆၉၆	၁၂,၀၈၉	၃,၆၂၄	၃၇,၂၅၀	၂၆,၈၃၃	၂,၄၂၃	၁၅၈	၂၀,၄၄၂	၁၂,၀၈၀	၅,၈၀၄	၆၃၈	၁,၁၂၉
ကျား	၅၉,၇၇၀	၂,၃၃၂	၇,၆၁၂	၂,၆၁၀	၂၃,၅၉၄	၈,၄၃၀	၁,၁၅၅	၁၁၅	၁၀,၀၃၁	၆၂၂	၂,၁၃၃	၃၀၈	၈၂၈
မ	၆၆,၃၉၆	၁,၃၆၄	၄,၄၇၇	၁,၀၁၄	၁၃,၆၅၆	၁၈,၄၀၃	၁,၂၆၈	၄၃	၁၀,၄၁၁	၁၁,၄၅၈	၃,၆၇၁	၃၃၀	၃၀၁
မော်လိုက်မြို့နယ်	၄၀,၇၄၁	၁,၇၅၈	၄,၄၅၈	၉၂၇	၁၁,၁၁၃	၈,၉၁၈	၄၅၈	၆၉	၆,၁၆၂	၄,၄၂၆	၁,၇၂၃	၂၃၉	၄၉၀
ကျား	၁၉,၆၇၇	၁,၁၈၅	၂,၉၄၄	၇၂၈	၇,၂၆၁	၆,၀၀၅	၂၈၇	၅၄	၂,၉၄၈	၁၄၇	၆၇၅	၁၁၃	၃၃၀
မ	၂၁,၀၆၄	၅၇၃	၁,၅၁၄	၁၉၉	၃,၈၅၂	၂,၉၁၃	၁၇၁	၁၅	၃,၂၁၄	၄,၉၇၉	၁,၀၄၈	၁၂၆	၁၆၀
ဖောင်းပြင်မြို့နယ်	၈၅,၄၂၅	၁,၉၃၈	၇,၆၃၁	၂,၆၉၇	၂၆,၁၃၇	၁၇,၉၁၅	၁,၉၆၅	၈၉	၁၄,၂၈၀	၇,၆၅၄	၄,၀၈၁	၃၉၉	၆၃၉
ကျား	၄၀,၀၉၃	၁,၁၄၇	၄,၆၆၈	၁,၈၈၂	၁၆,၃၃၃	၅,၄၂၅	၈၆၈	၆၁	၇,၀၈၃	၄၇၅	၁,၄၅၈	၁၉၅	၄၉၈
မ	၄၅,၃၃၂	၇၉၁	၂,၉၆၃	၈၁၅	၉,၈၀၄	၁၂,၄၉၀	၁,၀၉၇	၂၈	၇,၁၉၇	၇,၁၇၉	၂,၆၂၃	၂၀၄	၁၄၁
ခန္တီးခရိုင်	၃၁၉,၂၉၂	၇,၈၁၈	၄၇,၄၈၃	၈,၇၉၈	၇၁,၈၅၈	၅၈,၇၈၁	၆,၆၃၅	၁,၄၁၀	၅၁,၀၉၈	၄၃,၀၇၀	၁၃,၅၁၀	၁,၄၃၀	၇,၄၀၁
ကျား	၁၆၇,၁၄၇	၄,၉၁၅	၃၇,၄၈၇	၆,၈၅၅	၅၀,၀၀၀	၂၄,၆၅၆	၄,၁၂၅	၉၄၃	၂၅,၁၃၅	၂,၄၅၁	၄,၇၁၂	၆၈၈	၅,၁၈၀
မ	၁၅၂,၁၄၅	၂,၉၀၃	၉,၉၉၆	၁,၉၄၃	၂၁,၈၅၈	၃၄,၁၂၅	၂,၅၁၀	၄၆၇	၂၅,၉၆၃	၄၀,၆၁၉	၈,၇၉၈	၇၄၂	၂,၂၂၁
ခန္တီးမြို့နယ်	၃၈,၂၁၆	၁,၇၁၀	၇,၉၀၂	၈၅၅	၉,၈၁၃	၅,၀၈၃	၆၀၃	၈၉	၅,၆၆၅	၄,၃၈၃	၉၆၁	၁၇၄	၉၇၈
ကျား	၂၂,၀၉၉	၁,၁၈၅	၆,၇၀၁	၆၄၈	၆,၄၂၁	၂,၃၄၇	၄၂၁	၆၀	၂,၇၆၀	၄၀၄	၃၅၉	၈၆	၇၀၇
မ	၁၆,၁၁၇	၅၂၅	၁,၂၀၁	၂၀၇	၃,၃၉၂	၂,၇၃၆	၁၈၂	၂၉	၂,၉၀၅	၃,၉၇၉	၆၀၂	၈၈	၂၇၁
ဟုမ္မလင်းမြို့နယ်	၁၉၇,၃၈၇	၃,၈၅၃	၃၇,၃၇၃	၇,၇၁၅	၄၀,၉၈၁	၂၄,၄၂၄	၅,၂၂၂	၁,၁၅၀	၃၀,၇၂၅	၃၀,၉၂၁	၉,၂၈၆	၆၉၉	၅,၀၃၈
ကျား	၁၀၂,၉၁၀	၂,၁၀၈	၂၉,၀၆၃	၆,၀၄၆	၂၉,၀၁၇	၉,၉၁၀	၃,၂၆၂	၇၈၄	၁၄,၆၁၄	၁,၃၂၈	၂,၉၈၈	၃၅၀	၃,၄၄၀
မ	၉၄,၄၇၇	၁,၇၄၅	၈,၃၁၀	၁,၆၆၉	၁၁,၉၆၄	၁၄,၅၁၄	၁,၉၆၀	၃၆၆	၁၆,၁၁၁	၂၉,၅၉၃	၆,၂၉၈	၃၄၉	၁,၅၉၈

ကျား/မ	လုပ်သားအမျိုးအစား												
	စုစုပေါင်း	အစိုးရဝန်ထမ်း	အလုပ်သမား (ပုဂ္ဂလိက/ အဖွဲ့အစည်း)	လုပ်ငန်းရှင်	ကိုယ်တိုင်လုပ်	မိသားစု လုပ်ငန်းတွင်လုပ် ကိုင်သူ	အလုပ်ရှာဆဲ	အလုပ်မရှာခဲ့ပါ	အချိန်ပြည့် ကျောင်းတက်သော ကျောင်းသား	အိမ်မှုကိစ္စလုပ်	အငြိမ်းစား၊ သက်ကြီးရွယ်အို	ဖျားနာသူ၊ မသန်စွမ်းသူ	အခြား
လေရှိုးမြို့နယ်	၆,၄၀၈	၃၄၉	၇၄၆	၁၆	၁,၃၉၇	၁,၆၆၂	၈၈	၆	၁,၃၅၇	၅၁၀	၁၃၅	၅၃	၈၉
ကျား	၃,၁၇၇	၂၂၀	၄၉၈	၁၅	၉၈၆	၅၉၅	၅၂	၅	၆၄၁	၂၂	၆၃	၂၃	၅၇
မ	၃,၂၃၁	၁၂၉	၂၄၈	၁	၄၁၁	၁,၀၆၇	၃၆	၁	၇၁၆	၄၈၈	၇၂	၃၀	၃၂
လဟယ်မြို့နယ်	၃၁,၀၅၇	၆၉၁	၃၇၄	၉၂	၁၀,၉၄၆	၁၁,၂၁၂	၂၁၂	၁၂	၃,၈၇၄	၂,၀၂၇	၁,၁၃၃	၁၆၇	၃၁၇
ကျား	၁၅,၃၅၇	၅၂၁	၂၈၃	၆၂	၆,၈၄၁	၇,၃၈၂	၁၂၂	၉	၂,၁၀၀	၃၂၀	၄၆၀	၈၃	၁၇၄
မ	၁၅,၇၀၀	၁၇၀	၉၁	၃၀	၄,၁၀၅	၆,၈၃၀	၉၀	၃	၁,၇၇၄	၁,၇၀၇	၆၇၃	၈၄	၁၄၃
နန်းယွန်းမြို့နယ်	၇,၉၇၂	၅၉၉	၁၆၀	၄၃	၂,၅၄၄	၁,၃၉၈	၁၃	၁	၁,၅၃၂	၆၅၆	၁၈၅	၅၀	၇၉၁
ကျား	၄,၄၉၆	၄၉၅	၁၂၇	၂၆	၁,၆၆၃	၅၈၇	၆	၁	၇၉၇	၁၉	၆၉	၁၉	၆၈၇
မ	၃,၄၇၆	၁၀၄	၃၃	၁၇	၈၈၁	၈၁၁	၇	-	၇၃၅	၆၃၇	၁၁၆	၃၁	၁၀၄
မိုပိုင်လွတ်မြို့နယ်ခွဲ	၁,၀၁၆	၈၉	၃၄	၂	၂၇၉	၃၂၇	၃	-	၁၉၆	၃၁	၄၂	၁	၁၂
ကျား	၅၁၉	၆၃	၃၃	၂	၂၂၈	၅၂	-	-	၁၁၆	၁	၁၃	-	၁၁
မ	၄၉၇	၂၆	၁	-	၅၁	၂၇၅	၃	-	၈၀	၃၀	၂၉	၁	၁
ဆွမ္မရာမြို့နယ်ခွဲ	၄,၁၄၂	၁၆၄	၁၇၈	၁၅	၂၈၀	၁,၇၄၄	၂၇၄	၁၁၉	၉၆၆	၂၇၃	၅၆	၄၁	၃၂
ကျား	၁,၈၈၈	၇၆	၁၆၂	၁၂	၁၈၉	၇၂၆	၁၃၇	၆၆	၄၀၆	၄၇	၃၂	၁၇	၁၈
မ	၂,၂၅၄	၈၈	၁၆	၃	၉၁	၁,၀၁၈	၁၃၇	၅၃	၅၆၀	၂၂၆	၂၄	၂၄	၁၄
ထန်ပါခွေမြို့နယ်ခွဲ	၃,၇၃၆	၅၀	၂၀၄	၄	၂၁	၂,၀၃၆	၁၂၇	၁၄	၆၈၄	၃၇၁	၁၈၀	၁၉	၂၆
ကျား	၁,၉၇၈	၃၃	၁၈၈	၄	၁၇	၁,၁၈၄	၇၀	၈	၃၃၅	၂၆	၉၁	၈	၁၄
မ	၁,၇၅၈	၁၇	၁၆	-	၄	၈၅၂	၅၇	၆	၃၄၉	၃၄၅	၈၉	၁၁	၁၂
ပန်ဆောင်မြို့နယ်ခွဲ	၁၁,၄၄၉	၁၈၀	၁၃၂	၃၁	၁,၅၂၄	၄,၉၅၁	၆၂	၁၆	၃,၁၀၀	၉၅၁	၃၂၇	၁၀၉	၆၆
ကျား	၅,၈၉၈	၁၁၇	၁၀၁	၁၈	၁,၁၈၈	၂,၄၄၇	၃၉	၉	၁,၆၆၉	၉၅	၁၂၄	၄၈	၄၃
မ	၅,၅၅၁	၆၃	၃၁	၁၃	၃၃၆	၂,၅၀၄	၂၃	၇	၁,၄၃၁	၈၅၆	၂၀၃	၆၁	၂၃

ကျား/မ	လုပ်သားအမျိုးအစား												
	စုစုပေါင်း	အစိုးရဝန်ထမ်း	အလုပ်သမား (ပုဂ္ဂလိက/ အဖွဲ့အစည်း)	လုပ်ငန်းရှင်	ကိုယ်တိုင်လုပ်	မိသားစု လုပ်ငန်းတွင်လုပ် ကိုင်သူ	အလုပ်ရှာဆဲ	အလုပ်မရှာခဲ့ပါ	အချိန်ပြည့် ကျောင်းတက်သော ကျောင်းသား	အိမ်မွက်စွဲလုပ်	အငြိမ်းစား၊ သက်ကြီးရွယ်အို	ဖျားနာသူ၊ မသန်စွမ်းသူ	အခြား
နံပါတ်မြို့နယ်ခွဲ	၁၇,၉၀၉	၁၃၃	၃၈၀	၂၅	၄,၀၇၃	၅,၉၄၄	၃၁	၃	၂,၉၉၉	၂,၉၄၇	၁,၂၀၅	၁၁၇	၅၂
ကျား	၈,၈၂၅	၉၇	၃၃၁	၂၂	၃,၄၅၀	၂,၄၂၆	၁၆	၁	၁,၆၉၇	၁၈၉	၅၁၃	၅၄	၂၉
မ	၉,၀၈၄	၃၆	၄၉	၃	၆၂၃	၃,၅၁၈	၁၅	၂	၁,၃၀၂	၂,၇၅၈	၆၉၂	၆၃	၂၃
ယင်းမာပင်ခရိုင်	၄၄၇,၄၃၇	၁၀,၇၀၆	၅၉,၉၈၁	၁၂,၀၀၉	၁၀၆,၉၀၉	၇၂,၇၁၈	၉,၈၄၃	၉၄၀	၆၆,၈၇၇	၆၅,၁၃၁	၃၀,၅၁၄	၃,၃၉၅	၈,၄၁၄
ကျား	၂၀၃,၃၇၂	၅,၀၉၅	၃၆,၄၅၃	၈,၈၈၃	၆၈,၂၁၆	၂၄,၃၇၉	၅,၀၀၅	၅၉၆	၃၂,၄၇၀	၁,၉၀၈	၁၂,၇၉၆	၁,၆၈၅	၅,၈၈၆
မ	၂၄၄,၀၆၅	၅,၆၁၁	၂၃,၅၂၈	၃,၁၂၆	၃၈,၆၉၃	၄၈,၃၃၉	၄,၈၃၈	၃၄၄	၃၄,၄၀၇	၆၃,၂၂၃	၁၇,၇၁၈	၁,၇၁၀	၂,၅၂၈
ယင်းမာပင်မြို့နယ်	၁၁၇,၂၆၃	၂,၂၈၆	၁၇,၄၂၉	၄,၀၃၀	၃၀,၀၀၃	၂၁,၈၁၈	၁,၈၁၀	၁၇၀	၁၇,၇၇၃	၁၁,၉၃၅	၇,၉၄၉	၈၀၅	၁,၂၅၅
ကျား	၅၃,၈၂၅	၁,၁၁၁	၉,၇၇၂	၂,၈၅၀	၁၈,၆၄၅	၆,၄၆၃	၈၉၇	၁၀၃	၈,၇၁၅	၄၀၆	၃,၄၅၅	၃၈၇	၁,၀၂၁
မ	၆၃,၄၃၈	၁,၁၇၅	၇,၆၅၇	၁,၁၈၀	၁၁,၃၅၈	၁၅,၃၅၅	၉၁၃	၆၇	၉,၀၅၈	၁၁,၅၂၉	၄,၄၉၄	၄၁၈	၂၃၄
ဆားလင်းကြီးမြို့နယ်	၁၀၂,၄၅၀	၄,၂၁၅	၁၉,၈၉၀	၁,၄၃၀	၂၃,၆၈၇	၉,၅၇၉	၂,၃၂၇	၂၁၈	၁၄,၁၀၁	၁၆,၁၃၆	၇,၀၁၄	၇၆၄	၃,၀၈၉
ကျား	၄၅,၉၇၀	၁,၈၄၃	၁၂,၉၁၃	၉၁၈	၁၃,၀၅၉	၃,၃၁၇	၁,၁၅၉	၁၅၈	၆,၈၁၆	၅၅၆	၂,၈၉၇	၃၈၃	၁,၉၅၁
မ	၅၆,၄၈၀	၂,၃၇၂	၆,၉၇၇	၅၁၂	၁၀,၆၂၈	၆,၂၆၂	၁,၁၆၈	၆၀	၇,၂၈၅	၁၀,၅၈၀	၄,၁၁၇	၃၈၁	၁,၁၃၈
ပုလဲမြို့နယ်	၁၁၇,၉၇၄	၁,၉၂၀	၁၂,၄၉၀	၃,၈၄၄	၂၇,၆၂၇	၂၀,၉၇၈	၂,၆၄၆	၂၂၃	၁၆,၉၇၁	၂၀,၁၅၉	၈,၃၇၃	၉၃၆	၁,၈၀၇
ကျား	၅၃,၆၆၅	၁,၀၃၈	၇,၈၈၀	၃,၀၇၀	၁၈,၈၀၂	၆,၉၁၆	၁,၄၀၀	၁၄၄	၈,၃၃၀	၆၄၅	၃,၅၈၁	၄၅၃	၁,၄၀၆
မ	၆၄,၃၀၉	၈၈၂	၄,၆၁၀	၇၇၄	၈,၈၂၅	၁၄,၀၆၂	၁,၂၄၆	၇၉	၈,၆၄၁	၁၃,၅၁၄	၄,၇၉၂	၄၈၃	၄၀၁
ကနီမြို့နယ်	၁၀၉,၇၅၀	၂,၂၈၅	၁၀,၁၇၂	၂,၇၀၅	၂၅,၅၉၂	၂၀,၃၄၃	၃,၀၆၀	၃၂၉	၁၈,၀၃၂	၁၆,၉၀၁	၇,၁၇၈	၈၉၀	၂,၂၆၃
ကျား	၄၉,၉၁၂	၁,၁၀၃	၅,၈၈၈	၂,၀၄၅	၁၇,၇၁၀	၇,၆၈၃	၁,၅၄၉	၁၉၁	၈,၆၀၉	၃၀၁	၂,၈၆၃	၄၆၂	၁,၅၀၈
မ	၅၉,၈၃၈	၁,၁၈၂	၄,၂၈၄	၆၆၀	၇,၈၈၂	၁၂,၆၆၀	၁,၅၁၁	၁၃၈	၉,၄၂၃	၁၆,၆၀၀	၄,၃၁၅	၄၂၈	၇၅၅

မြန်မာနိုင်ငံလူ့အဖွဲ့အစည်းအကြောင်းအရာသန်းခေါင်စာရင်း
သန်းခေါင်စာရင်းအစီရင်ခံစာ အတွဲ (၃ - င)

အပိုင်း (၈) ကလေးမွေးဖွားမှုနှင့်သေဆုံးမှုအကြောင်းအရာများ

ဇယား (စ - ခ)။ အသက် (၁၅ - ၅၄) နှစ်ရှိ အိမ်ထောင်ကျဖူးသူအမျိုးသမီး၊ ကလေးမွေးဖွားမှုနှင့် သေဆုံးမှုများကို မိခင်၏အသက်အုပ်စုအလိုက် ဖော်ပြသောဇယား

အသက်အုပ်စု	အမျိုးသမီး	အိမ်ထောင်ကျဖူးသူ အမျိုးသမီး	အရှင်မွေးကလေး အရေအတွက်	မွေးဖွားပြီးသေဆုံးသွားသော ကလေးအရေအတွက်
စစ်ကိုင်းတိုင်းဒေသကြီး	၁,၅၉၀,၁၉၇	၁,၀၀၁,၅၁၅	၂,၈၂၈,၆၂၀	၃၄၈,၉၅၈
၁၅ - ၁၉	၂၃၇,၇၀၁	၂၆,၁၄၁	၁၀,၃၆၆	၅၃၄
၂၀ - ၂၄	၂၂၂,၁၄၀	၉၄,၁၅၄	၈၅,၃၂၂	၅,၀၀၃
၂၅ - ၂၉	၂၂၁,၃၅၈	၁၄၃,၅၇၂	၂၂၂,၅၂၂	၁၅,၅၁၇
၃၀ - ၃၄	၂၁၂,၃၀၈	၁၅၉,၉၇၄	၃၅၈,၃၆၁	၃၀,၁၆၀
၃၅ - ၃၉	၁၉၉,၇၈၇	၁၅၉,၆၆၇	၄၆၈,၇၂၀	၄၇,၁၉၂
၄၀ - ၄၄	၁၈၃,၂၄၈	၁၅၁,၄၈၁	၅၄၀,၄၆၅	၆၆,၈၄၉
၄၅ - ၄၉	၁၆၈,၄၀၅	၁၄၂,၁၂၁	၅၇၅,၉၇၁	၈၅,၃၄၀
၅၀ - ၅၄	၁၄၅,၂၅၀	၁၂၄,၄၀၅	၅၆၆,၈၉၃	၉၈,၃၆၃
စစ်ကိုင်းခရိုင်	၁၅၉,၇၇၄	၉၄,၄၇၈	၂၂၆,၂၀၈	၁၈,၃၀၃
၁၅ - ၁၉	၂၀,၄၈၄	၁,၈၉၃	၅၃၂	၂၂
၂၀ - ၂၄	၂၀,၉၄၉	၇,၇၃၅	၅,၃၆၃	၂၁၈
၂၅ - ၂၉	၂၁,၀၄၄	၁၂,၁၄၄	၁၅,၁၆၀	၇၈၆
၃၀ - ၃၄	၂၁,၃၃၈	၁၄,၅၆၇	၂၆,၅၁၇	၁,၄၈၀
၃၅ - ၃၉	၂၀,၈၃၉	၁၅,၁၅၆	၃၆,၂၈၅	၂,၄၂၃
၄၀ - ၄၄	၁၉,၈၂၄	၁၅,၀၈၀	၄၄,၂၆၃	၃,၅၈၂
၄၅ - ၄၉	၁၈,၉၆၁	၁၄,၉၀၂	၄၉,၁၃၂	၄,၅၁၆
၅၀ - ၅၄	၁၆,၃၃၅	၁၃,၀၀၁	၄၈,၉၅၆	၅,၂၇၆
ရွှေဘိုခရိုင်	၄၄၉,၉၈၂	၂၈၀,၈၃၅	၇၅၈,၄၀၅	၈၂,၄၈၇
၁၅ - ၁၉	၆၅,၃၇၄	၆,၉၅၉	၂,၃၈၀	၉၅
၂၀ - ၂၄	၆၂,၂၅၆	၂၅,၅၇၇	၂၀,၆၀၈	၉၈၉
၂၅ - ၂၉	၆၂,၄၂၈	၃၉,၉၃၄	၅၆,၁၀၀	၃,၃၂၄
၃၀ - ၃၄	၆၀,၇၂၁	၄၅,၁၁၁	၉၂,၀၂၂	၆,၅၅၃
၃၅ - ၃၉	၅၇,၁၁၇	၄၄,၈၉၁	၁၂၂,၆၃၉	၁၀,၆၅၉

အသက်အုပ်စု	အမျိုးသမီး	အိမ်ထောင်ကျဖူးသူ အမျိုးသမီး	အရှင်မွေးကလေး အရေအတွက်	မွေးဖွားပြီးသေဆုံးသွားသော ကလေးအရေအတွက်
၄၀ - ၄၄	၅၂,၁၉၂	၄၂,၄၉၅	၁၄၄,၄၈၄	၁၅,၁၈၀
၄၅ - ၄၉	၄၈,၆၁၀	၄၀,၇၇၀	၁၆၁,၄၂၇	၂၁,၃၈၈
၅၀ - ၅၄	၄၁,၂၈၄	၃၅,၀၉၈	၁၅၈,၇၄၅	၂၄,၂၉၉
စုံရွာခရိုင်	၂၄၀,၇၇၆	၁၄၃,၄၂၄	၃၅၆,၅၀၄	၃၄,၁၇၀
၁၅ - ၁၉	၃၂,၂၆၄	၃,၁၁၆	၈၈၁	၃၀
၂၀ - ၂၄	၃၃,၄၁၅	၁၂,၆၅၅	၈,၈၅၇	၄၈၂
၂၅ - ၂၉	၃၃,၉၄၂	၂၀,၀၁၈	၂၄,၉၅၁	၁,၃၅၀
၃၀ - ၃၄	၃၂,၆၆၁	၂၂,၇၇၂	၄၂,၃၇၂	၂,၇၅၉
၃၅ - ၃၉	၃၁,၃၅၈	၂၃,၄၄၅	၅၈,၅၇၈	၄,၄၁၂
၄၀ - ၄၄	၂၈,၃၈၃	၂၂,၀၉၅	၆၈,၄၆၁	၆,၄၄၆
၄၅ - ၄၉	၂၆,၈၂၆	၂၁,၄၅၈	၇၇,၇၀၃	၈,၇၃၁
၅၀ - ၅၄	၂၁,၉၂၇	၁၇,၈၆၅	၇၄,၇၀၁	၉,၉၆၀
ကသာခရိုင်	၂၄၇,၈၉၄	၁၆၃,၅၅၅	၄၉၅,၈၇၉	၇၅,၃၄၆
၁၅ - ၁၉	၄၀,၀၁၉	၅,၄၁၅	၂,၄၆၅	၁၂၉
၂၀ - ၂၄	၃၅,၉၀၂	၁၇,၂၅၇	၁၇,၈၈၈	၁,၁၆၁
၂၅ - ၂၉	၃၄,၄၁၁	၂၄,၃၆၄	၄၃,၀၁၄	၃,၄၃၃
၃၀ - ၃၄	၃၂,၂၁၇	၂၆,၀၂၆	၆၆,၂၂၁	၆,၈၀၆
၃၅ - ၃၉	၂၉,၈၅၅	၂၅,၄၀၆	၈၃,၉၈၃	၁၀,၃၆၂
၄၀ - ၄၄	၂၇,၅၈၄	၂၃,၈၇၂	၉၃,၅၅၂	၁၄,၅၆၆
၄၅ - ၄၉	၂၄,၇၀၃	၂၁,၆၂၈	၉၄,၁၇၃	၁၇,၆၁၄
၅၀ - ၅၄	၂၂,၂၀၃	၁၉,၅၈၇	၉၄,၅၈၃	၂၁,၂၇၅
ကလေးခရိုင်	၁၅၂,၄၇၆	၁၀၁,၇၄၃	၂၉၅,၄၈၉	၃၉,၉၈၅
၁၅ - ၁၉	၂၃,၇၆၃	၂,၉၆၁	၁,၃၀၀	၈၄
၂၀ - ၂၄	၂၁,၉၉၈	၁၀,၀၈၄	၁၀,၃၉၅	၆၅၃
၂၅ - ၂၉	၂၁,၆၆၅	၁၅,၀၅၇	၂၅,၃၁၅	၁,၇၉၈

အသက်အုပ်စု	အမျိုးသမီး	အိမ်ထောင်ကျဖူးသူ အမျိုးသမီး	အရှင်မွေးကလေး အရေအတွက်	မွေးဖွားပြီးသေဆုံးသွားသော ကလေးအရေအတွက်
၃၀ - ၃၄	၂၀,၄၄၃	၁၆,၃၈၉	၃၈,၅၄၀	၃,၃၁၂
၃၅ - ၃၉	၁၈,၆၂၅	၁၅,၉၂၀	၄၈,၁၀၃	၅,၁၃၀
၄၀ - ၄၄	၁၇,၁၂၉	၁၅,၁၇၇	၅၅,၂၂၀	၇,၅၀၁
၄၅ - ၄၉	၁၅,၃၆၆	၁၃,၈၄၂	၅၈,၁၈၁	၁၀,၀၃၉
၅၀ - ၅၄	၁၃,၄၈၇	၁၂,၃၁၃	၅၈,၄၃၅	၁၁,၄၆၈
တမူးခရိုင်	၃၁,၄၆၂	၂၁,၇၈၀	၇၀,၄၁၇	၈,၉၁၄
၁၅ - ၁၉	၅,၁၈၅	၆၈၂	၃၅၃	၁၀
၂၀ - ၂၄	၄,၄၅၃	၂,၂၉၆	၂,၈၆၃	၁၄၃
၂၅ - ၂၉	၄,၄၆၃	၃,၂၈၅	၆,၅၂၄	၃၈၆
၃၀ - ၃၄	၄,၃၁၅	၃,၆၃၃	၁၀,၂၆၄	၇၉၀
၃၅ - ၃၉	၃,၈၃၁	၃,၄၀၁	၁၂,၀၅၀	၁,၂၆၇
၄၀ - ၄၄	၃,၅၆၉	၃,၂၃၇	၁၃,၄၀၁	၁,၇၆၂
၄၅ - ၄၉	၃,၀၅၀	၂,၈၁၈	၁၂,၉၅၂	၂,၂၀၀
၅၀ - ၅၄	၂,၅၉၆	၂,၄၂၈	၁၂,၀၁၀	၂,၃၅၆
မော်လိုက်ခရိုင်	၄၅,၈၂၉	၂၉,၁၉၈	၁၀၂,၉၄၀	၁၇,၅၉၆
၁၅ - ၁၉	၇,၉၄၂	၉၃၁	၄၇၂	၃၀
၂၀ - ၂၄	၆,၆၁၀	၂,၉၆၀	၃,၄၀၇	၂၆၉
၂၅ - ၂၉	၆,၄၇၃	၄,၃၉၅	၈,၃၇၃	၆၉၉
၃၀ - ၃၄	၅,၈၅၆	၄,၆၀၉	၁၃,၂၈၄	၁,၅၂၅
၃၅ - ၃၉	၅,၃၁၃	၄,၄၄၁	၁၆,၈၁၀	၂,၂၃၅
၄၀ - ၄၄	၄,၉၂၈	၄,၂၅၀	၁၉,၄၆၂	၃,၃၉၉
၄၅ - ၄၉	၄,၅၃၅	၃,၉၅၇	၂၀,၅၄၄	၄,၃၆၈
၅၀ - ၅၄	၄,၁၇၂	၃,၆၅၅	၂၀,၅၈၈	၅,၀၇၁

အသက်အုပ်စု	အမျိုးသမီး	အိမ်ထောင်ကျဖူးသူ အမျိုးသမီး	အရှင်မွေးကလေး အရေအတွက်	မွေးဖွားပြီးသေဆုံးသွားသော ကလေးအရေအတွက်
ခန္ဓ်ခိုင်	၉၃,၅၅၅	၆၂,၇၄၇	၂၂၈,၆၁၁	၃၅,၂၆၃
၁၅ - ၁၉	၁၇,၆၆၄	၁၉,၂၇၇	၁,၁၁၀	၈၀
၂၀ - ၂၄	၁၃,၅၈၃	၆,၅၉၂	၈,၃၆၉	၆၁၁
၂၅ - ၂၉	၁၃,၁၇၂	၉,၇၄၅	၂၂,၃၈၁	၂,၀၃၃
၃၀ - ၃၄	၁၁,၉၁၅	၁၀,၃၁၀	၃၄,၈၁၀	၃,၈၂၇
၃၅ - ၃၉	၁၀,၉၅၈	၉,၉၃၂	၄၂,၅၆၈	၅,၅၇၄
၄၀ - ၄၄	၉,၉၄၉	၉,၁၉၃	၄၄,၃၅၄	၇,၀၉၇
၄၅ - ၄၉	၈,၆၀၀	၇,၉၂၅	၃၉,၆၉၄	၇,၆၈၆
၅၀ - ၅၄	၇,၇၁၄	၇,၁၂၃	၃၅,၃၂၅	၈,၃၅၅
ယင်းမာပင်ခိုင်	၁၆၈,၄၄၉	၁၀၃,၇၅၅	၂၉၄,၁၆၇	၃၆,၈၉၄
၁၅ - ၁၉	၂၄,၀၀၆	၂,၂၅၇	၈၇၃	၅၄
၂၀ - ၂၄	၂၂,၉၇၄	၈,၉၉၈	၇,၅၇၂	၄၇၇
၂၅ - ၂၉	၂၃,၇၆၀	၁၄,၆၃၀	၂၀,၇၀၄	၁,၇၀၈
၃၀ - ၃၄	၂၂,၈၄၂	၁၆,၅၅၇	၃၄,၃၃၁	၃,၁၀၈
၃၅ - ၃၉	၂၁,၈၉၁	၁၇,၀၇၅	၄၇,၇၀၄	၅,၁၃၀
၄၀ - ၄၄	၁၉,၆၉၀	၁၆,၀၈၂	၅၇,၂၆၈	၇,၃၁၆
၄၅ - ၄၉	၁၇,၇၅၄	၁၄,၈၂၁	၆၂,၁၆၅	၈,၇၉၈
၅၀ - ၅၄	၁၅,၅၃၂	၁၃,၃၃၅	၆၃,၅၅၀	၁၀,၃၀၃

ဇယား (စ - ၂)။ အသက် (၁၅ - ၄၉) နှစ်ရှိ အိမ်ထောင်ကျဖူးသူ အမျိုးသမီးများ၏ (၁၂) လအတွင်း ကလေးမွေးဖွားမှုနှင့် သေဆုံးမှုများကို မိခင်၏ အသက်အုပ်စုအလိုက် ဖော်ပြသောဇယား

အသက်အုပ်စု	အမျိုးသမီး	အိမ်ထောင်ကျဖူးသူ အမျိုးသမီး	လွန်ခဲ့သော (၁၂)လအတွင်း အရှင်မွေးကလေးအရေအတွက်	မွေးဖွားပြီးသေဆုံးသွားသော ကလေးအရေအတွက်	အသက်အပိုင်းအခြား အလိုက်မွေးနှုန်း
စစ်ကိုင်းတိုင်းဒေသကြီး	၁,၄၄၄,၉၄၇	၈၇၇,၁၁၀	၉၈,၇၁၆	၄,၀၁၃	၆၈
၁၅ - ၁၉	၂၃၇,၇၀၁	၂၆,၁၄၁	၄,၉၉၀	၂၂၉	၂၁
၂၀ - ၂၄	၂၂၂,၁၄၀	၉၄,၁၅၄	၂၀,၉၇၉	၉၁၄	၉၄
၂၅ - ၂၉	၂၂၁,၃၅၈	၁၄၃,၅၇၂	၂၇,၀၁၃	၁,၀၀၂	၁၂၂
၃၀ - ၃၄	၂၁၂,၃၀၈	၁၅၉,၉၇၄	၂၂,၈၃၁	၈၂၆	၁၀၈
၃၅ - ၃၉	၁၉၉,၇၈၇	၁၅၉,၆၆၇	၁၅,၃၁၁	၆၄၁	၇၇
၄၀ - ၄၄	၁၈၃,၂၄၈	၁၅၁,၄၈၁	၆,၃၃၈	၂၉၃	၃၅
၄၅ - ၄၉	၁၆၈,၄၀၅	၁၄၂,၁၂၁	၁,၂၅၄	၁၀၈	၇
စုစုပေါင်းကလေးမွေးနှုန်း					၂-၃၂
စစ်ကိုင်းခရိုင်	၁၄၃,၄၃၉	၈၁,၄၇၇	၇,၄၈၄	၂၇၉	၅၂
၁၅ - ၁၉	၂၀,၄၈၄	၁,၈၉၃	၂၂၉	၇	၁၁
၂၀ - ၂၄	၂၀,၉၄၉	၇,၇၃၅	၁,၃၉၈	၅၉	၆၇
၂၅ - ၂၉	၂၁,၀၄၄	၁၂,၁၄၄	၂,၀၁၃	၇၆	၉၆
၃၀ - ၃၄	၂၁,၃၃၈	၁၄,၅၆၇	၁,၈၅၆	၆၁	၈၇
၃၅ - ၃၉	၂၀,၈၃၉	၁၅,၁၅၆	၁,၃၄၂	၅၀	၆၄
၄၀ - ၄၄	၁၉,၈၂၄	၁၅,၀၈၀	၅၃၁	၁၆	၂၇
၄၅ - ၄၉	၁၈,၉၆၁	၁၄,၉၀၂	၁၁၅	၁၀	၆
စုစုပေါင်းကလေးမွေးနှုန်း					၁-၇၉
ရွှေဘိုခရိုင်	၄၀၈,၆၉၈	၂၄၅,၇၃၇	၂၄,၇၅၃	၉၃၁	၆၁
၁၅ - ၁၉	၆၅,၃၇၄	၆,၉၅၉	၁,၁၄၀	၄၂	၁၇
၂၀ - ၂၄	၆၂,၂၅၆	၂၅,၅၇၇	၅,၁၅၃	၁၈၄	၈၃
၂၅ - ၂၉	၆၂,၄၂၈	၃၉,၉၃၄	၆,၇၅၅	၂၃၄	၁၀၈
၃၀ - ၃၄	၆၈,၇၂၁	၄၅,၁၁၁	၅,၈၄၆	၂၀၂	၉၆

အသက်အုပ်စု	အမျိုးသမီး	အိမ်ထောင်ကျဖူးသူ အမျိုးသမီး	လွန်ခဲ့သော (၁၂)လအတွင်း အရှင်မွေးကလေးအရေအတွက်	မွေးဖွားပြီးသေဆုံးသွားသော ကလေးအရေအတွက်	အသက်အပိုင်းအခြား အလိုက်မွေးနှုန်း
၃၅ - ၃၉	၅၇,၁၁၇	၄၄,၈၉၁	၃,၉၃၅	၁၇၆	၆၉
၄၀ - ၄၄	၅၂,၁၉၂	၄၂,၄၉၅	၁,၅၉၆	၇၂	၃၁
၄၅ - ၄၉	၄၈,၆၁၀	၄၀,၇၇၀	၃၂၈	၂၁	၇
စုစုပေါင်းကလေးမွေးနှုန်း					၂.၀၅
မုံရွာခရိုင်	၂၁၈,၈၄၉	၁၂၅,၅၅၉	၁၁,၇၀၂	၄၈၃	၅၃
၁၅ - ၁၉	၃၂,၂၆၄	၃,၁၁၆	၄၃၃	၁၇	၁၃
၂၀ - ၂၄	၃၃,၄၁၅	၁၂,၆၅၅	၂,၂၇၀	၉၅	၆၈
၂၅ - ၂၉	၃၃,၉၄၂	၂၀,၀၁၈	၃,၁၈၁	၁၀၈	၉၄
၃၀ - ၃၄	၃၂,၆၆၁	၂၂,၇၇၂	၂,၉၀၃	၁၃၅	၈၉
၃၅ - ၃၉	၃၁,၃၅၈	၂၃,၄၄၅	၂,၀၀၀	၇၆	၆၄
၄၀ - ၄၄	၂၈,၃၈၃	၂၂,၀၉၅	၇၈၈	၃၉	၂၈
၄၅ - ၄၉	၂၆,၈၂၆	၂၁,၄၅၈	၁၂၇	၁၃	၅
စုစုပေါင်းကလေးမွေးနှုန်း					၁.၈၀
ကသာခရိုင်	၂၂၅,၆၉၁	၁၄၃,၉၆၈	၁၈,၃၁၇	၇၂၂	၈၁
၁၅ - ၁၉	၄၁,၀၁၉	၅,၄၁၅	၁,၂၅၉	၆၀	၃၁
၂၀ - ၂၄	၃၅,၉၀၂	၁၇,၂၅၇	၄,၃၁၂	၁၉၂	၁၂၀
၂၅ - ၂၉	၃၄,၄၁၁	၂၄,၃၆၄	၄,၉၈၈	၁၈၃	၁၄၅
၃၀ - ၃၄	၃၂,၂၁၇	၂၆,၀၂၆	၃,၉၅၁	၁၂၄	၁၂၃
၃၅ - ၃၉	၂၉,၈၅၅	၂၅,၄၀၆	၂,၅၆၅	၁၀၂	၈၆
၄၀ - ၄၄	၂၇,၅၈၄	၂၃,၈၇၂	၁,၀၆၃	၄၆	၃၉
၄၅ - ၄၉	၂၄,၇၀၃	၂၁,၆၂၈	၁၇၉	၁၅	၇
စုစုပေါင်းကလေးမွေးနှုန်း					၂.၇၅
ကလေးခရိုင်	၁၃၈,၉၈၉	၈၉,၄၃၀	၁၀,၀၈၃	၃၉၆	၇၃
၁၅ - ၁၉	၂၃,၇၆၃	၂,၉၆၁	၆၁၀	၃၄	၂၆
၂၀ - ၂၄	၂၁,၉၉၈	၁၀,၀၈၄	၂,၄၁၅	၉၇	၁၁၀

အသက်အုပ်စု	အမျိုးသမီး	အိမ်ထောင်ကျဖူးသူ အမျိုးသမီး	လွန်ခဲ့သော (၁၂)လအတွင်း အရှင်မွေးကလေးအရေအတွက်	မွေးဖွားပြီးသေဆုံးသွားသော ကလေးအရေအတွက်	အသက်အပိုင်းအခြား အလိုက်မွေးနှုန်း
၂၅ - ၂၉	၂၁,၆၆၅	၁၅,၀၅၇	၂,၈၇၄	၉၅	၁၃၃
၃၀ - ၃၄	၂၀,၄၄၃	၁၆,၃၈၉	၂,၂၈၃	၇၈	၁၁၂
၃၅ - ၃၉	၁၈,၆၂၅	၁၅,၉၂၀	၁,၂၉၄	၅၆	၆၉
၄၀ - ၄၄	၁၇,၁၂၉	၁၅,၁၇၇	၅၁၉	၂၇	၃၀
၄၅ - ၄၉	၁၅,၃၆၆	၁၃,၈၄၂	၈၈	၉	၆
စုစုပေါင်းကလေးမွေးနှုန်း					၂.၄၃
တမူးခရိုင်	၂၈,၈၆၆	၁၉,၃၅၂	၂,၇၄၂	၈၈	၉၅
၁၅ - ၁၉	၅,၁၈၅	၆၈၂	၁၅၁	၈	၂၉
၂၀ - ၂၄	၄,၄၅၃	၂,၂၉၆	၆၂၇	၂၀	၁၄၁
၂၅ - ၂၉	၄,၄၆၃	၃,၂၈၅	၇၈၈	၂၄	၁၇၇
၃၀ - ၃၄	၄,၃၁၅	၃,၆၃၃	၆၁၇	၁၂	၁၄၃
၃၅ - ၃၉	၃,၈၃၁	၃,၄၀၁	၃၈၆	၁၅	၁၀၁
၄၀ - ၄၄	၃,၅၆၉	၃,၂၃၇	၁၄၉	၈	၄၂
၄၅ - ၄၉	၃,၀၅၀	၂,၈၁၈	၂၄	၁	၈
စုစုပေါင်းကလေးမွေးနှုန်း					၃.၂၀
မော်လိုက်ခရိုင်	၄၁,၆၅၇	၂၅,၅၄၃	၄,၁၈၂	၁၉၇	၁၀၀
၁၅ - ၁၉	၇,၉၄၂	၉၃၁	၂၃၁	၉	၂၉
၂၀ - ၂၄	၆,၆၁၀	၂,၉၆၀	၉၀၀	၄၈	၁၃၆
၂၅ - ၂၉	၆,၄၇၃	၄,၃၉၅	၁,၁၁၀	၅၄	၁၇၁
၃၀ - ၃၄	၅,၈၅၆	၄,၆၀၉	၉၄၆	၃၉	၁၆၂
၃၅ - ၃၉	၅,၃၁၃	၄,၄၄၁	၆၂၁	၂၈	၁၁၇
၄၀ - ၄၄	၄,၉၂၈	၄,၂၅၀	၃၁၆	၁၃	၆၄
၄၅ - ၄၉	၄,၅၃၅	၃,၉၅၇	၅၈	၆	၁၃
စုစုပေါင်းကလေးမွေးနှုန်း					၃.၄၆

အသက်အုပ်စု	အမျိုးသမီး	အိမ်ထောင်ကျဖူးသူ အမျိုးသမီး	လွန်ခဲ့သော (၁၂)လအတွင်း အရှင်မွေးကလေးအရေအတွက်	မွေးဖွားပြီးသေဆုံးသွားသော ကလေးအရေအတွက်	အသက်အပိုင်းအခြား အလိုက်မွေးနှုန်း
ခန္တီးခရိုင်	၈၅,၈၄၁	၅၅,၆၂၄	၁၀,၂၉၅	၄၇၈	၁၂၀
၁၅ - ၁၉	၁၇,၆၆၄	၁၉,၂၇	၅၂၃	၂၉	၃၀
၂၀ - ၂၄	၁၃,၅၈၃	၆,၅၉၂	၂,၀၃၅	၁၂၄	၁၅၀
၂၅ - ၂၉	၁၃,၁၇၂	၉,၇၄၅	၂,၈၄၂	၁၂၂	၂၁၆
၃၀ - ၃၄	၁၁,၉၁၅	၁၀,၃၁၀	၂,၂၄၈	၈၂	၁၈၉
၃၅ - ၃၉	၁၀,၉၅၈	၉,၉၃၂	၁,၆၇၅	၇၂	၁၅၃
၄၀ - ၄၄	၉,၉၄၉	၉,၁၉၃	၇၆၂	၃၀	၇၇
၄၅ - ၄၉	၈,၆၀၀	၇,၉၂၅	၂၁၀	၁၉	၂၄
စုစုပေါင်းကလေးမွေးနှုန်း					၄.၁၉
ယင်းမာပင်ခရိုင်	၁၅၂,၉၁၇	၉၀,၄၂၀	၉,၁၅၈	၄၃၉	၆၀
၁၅ - ၁၉	၂၄,၀၀၆	၂,၂၅၇	၄၁၄	၂၃	၁၇
၂၀ - ၂၄	၂၂,၉၇၄	၈,၉၉၈	၁,၈၆၉	၉၅	၈၁
၂၅ - ၂၉	၂၃,၇၆၀	၁၄,၆၃၀	၂,၄၆၂	၁၀၆	၁၀၄
၃၀ - ၃၄	၂၂,၈၄၂	၁၆,၅၅၇	၂,၁၈၁	၉၃	၉၅
၃၅ - ၃၉	၂၁,၈၉၁	၁၇,၀၇၅	၁,၄၉၃	၆၆	၆၈
၄၀ - ၄၄	၁၉,၆၉၀	၁၆,၀၈၂	၆၁၄	၄၂	၃၁
၄၅ - ၄၉	၁၇,၇၅၄	၁၄,၈၂၁	၁၂၅	၁၄	၇
စုစုပေါင်းကလေးမွေးနှုန်း					၂.၀၂

မြန်မာနိုင်ငံလူ့အခွင့်အရေးနှင့်အိမ်အကြောင်းအရာသန်းခေါင်စာရင်း

သန်းခေါင်စာရင်းအစီရင်ခံစာ အတွဲ (၃ - င)

အပိုင်း (ဆ) ကိုင်ဆောင်သည့်လက်မှတ်အမျိုးအစား

ဇယား (ဆ - ၁)။ အသက် (၁၀) နှစ်နှင့်အထက်လူဦးရေကို ကိုင်ဆောင်သည့်လက်မှတ်အမျိုးအစားအလိုက် အသက်အုပ်စုဖြင့်ဖော်ပြသောဇယား

အသက်အုပ်စု	ကိုင်ဆောင်သည့်လက်မှတ်အမျိုးအစား									
	စုစုပေါင်း	နိုင်ငံသား စိစစ်ရေးကတ်	ညွှန်နိုင်ငံသား ကတ်	နိုင်ငံသားပြု ခွင့်ရသူကတ်	အမျိုးသား မှတ်ပုံတင်ကတ်	သာသနာဝင် ကတ်	ယာယီ သက်သေခံကတ်	နိုင်ငံခြားသား မှတ်ပုံတင် လက်မှတ်	နိုင်ငံခြားသား နိုင်ငံကူး လက်မှတ်	မည်သည့် ကတ်မှ မကိုင်ဆောင်သူ
စစ်ကိုင်းတိုင်းဒေသကြီး	၄,၃၄၁,၃၉၀	၃,၁၂၇,၀၇၆	၁,၉၃၇	၆,၁၆၅	၃၄,၅၉၁	၃၀,၂၈၀	၉,၃၀၅	၂၀၈	၁,၅၈၀	၁,၁၃၀,၂၄၈
၁၀ - ၁၄	၅၄၁,၉၈၆	၇၁,၇၂၅	၅၆	၇၀	၁၁၉	၁,၂၉၄	၁,၀၃၂	၆	၄၃၄	၄၆၇,၂၅၀
၁၅ - ၁၉	၄၈၆,၀၂၂	၂၂၃,၃၃၁	၁၄၀	၁၄၇	၁၁၅	၁,၆၅၄	၁,၆၀၀	၃	၂၆၀	၂၅၈,၇၇၂
၂၀ - ၂၄	၄၃၉,၆၁၉	၃၃၁,၂၃၈	၂၄၆	၂၉၈	၂၈၄	၂,၉၁၃	၉၉၂	၇	၁၂၅	၁၀၃,၅၁၆
၂၅ - ၂၉	၄၃၃,၇၁၇	၃၆၄,၁၂၄	၂၆၈	၃၉၇	၅၄၇	၃,၆၀၂	၁,၂၇၆	၂၂	၁၇၀	၆၃,၃၁၁
၃၀ - ၃၄	၄၁၂,၉၅၂	၃၅၅,၉၃၆	၁၆၇	၂၉၃	၅၃၇	၃,၀၅၃	၁,၀၇၂	၂၁	၁၁၁	၅၁,၇၆၂
၃၅ - ၃၉	၃၈၄,၇၂၅	၃၃၅,၅၈၆	၁၄၈	၂၉၅	၆၆၇	၂,၈၄၈	၉၁၉	၂၁	၉၈	၄၄,၁၄၃
၄၀ - ၄၄	၃၄၉,၀၈၈	၃၁၁,၇၅၂	၁၆၀	၄၄၅	၂,၀၃၆	၂,၅၈၂	၆၄၁	၂၅	၁၀၀	၃၁,၃၄၇
၄၅ - ၄၉	၃၁၆,၀၀၆	၂၈၅,၆၃၆	၁၁၈	၅၆၅	၃,၃၃၉	၂,၄၈၀	၄၆၈	၂၃	၁၂၅	၂၃,၂၅၂
၅၀ - ၅၄	၂၆၈,၉၀၆	၂၄၂,၃၈၈	၁၆၂	၆၁၈	၃,၄၉၄	၂,၁၀၅	၃၃၉	၁၅	၆၈	၁၉,၇၁၇
၅၅ - ၅၉	၂၁၃,၂၂၉	၁၉၁,၃၄၉	၁၄၁	၅၅၂	၃,၄၂၀	၁,၇၇၂	၂၇၈	၁၆	၄၀	၁၅,၆၆၁
၆၀ - ၆၄	၁၆၄,၆၀၁	၁၄၄,၈၉၇	၁၀၀	၅၀၅	၃,၄၀၆	၁,၆၄၂	၁၇၇	၁၇	၂၂	၁၃,၈၃၅
၆၅ - ၆၉	၁၂၀,၄၄၆	၁၀၃,၆၆၄	၇၂	၄၈၅	၃,၇၉၄	၁,၄၃၄	၁၅၈	၉	၁၂	၁၀,၈၁၈
၇၀ - ၇၄	၈၁,၆၁၀	၆၇,၀၇၅	၄၅	၄၇၃	၃,၇၅၄	၁,၀၂၆	၁၂၂	၅	၄	၉,၁၀၆
၇၅ - ၇၉	၆၄,၃၉၉	၅၁,၄၅၂	၄၂	၄၃၇	၃,၉၆၃	၉၁၇	၁၀၉	၆	၃	၇,၄၇၀
၈၀ - ၈၄	၃၈,၁၂၂	၂၈,၇၉၄	၄၀	၃၁၂	၂,၇၉၅	၅၈၈	၇၃	၄	၄	၅,၅၁၂
၈၅ - ၈၉	၁၇,၈၇၀	၁၂,၈၈၀	၂၁	၁၆၇	၁,၅၂၅	၂၅၂	၃၅	၄	၁	၂,၉၈၅
၉၀ နှစ်နှင့်အထက်	၈,၀၉၂	၅,၂၄၉	၁၁	၁၀၆	၇၉၆	၁၁၈	၁၄	၄	၃	၁,၇၉၁

ဇယား (ဆ - ၂)။ အသက် (၁၀) နှစ်နှင့်အထက် လူဦးရေကို ကိုင်ဆောင်သည့်လက်မှတ်အမျိုးအစားအလိုက် မြို့ပြ/ကျေးလက် ခွဲခြားဖော်ပြသောဇယား

မြို့ပြ/ကျေးလက်	ကိုင်ဆောင်သည့်လက်မှတ်အမျိုးအစား									
	စုစုပေါင်း	နိုင်ငံသား စိစစ်ရေးကတ်	ဧည့်နိုင်ငံသား ကတ်	နိုင်ငံသားပြု ခွင့်ရသူကတ်	အမျိုးသား မှတ်ပုံတင်ကတ်	သာသနာဝင် ကတ်	ယာယီ သက်သေခံကတ်	နိုင်ငံခြားသား မှတ်ပုံတင် လက်မှတ်	နိုင်ငံခြားသား နိုင်ငံကူး လက်မှတ်	မည်သည့် ကတ်မှ မကိုင်ဆောင်သူ
စစ်ကိုင်းတိုင်းဒေသကြီး	၄,၃၄၁,၃၉၀	၃,၁၂၇,၀၇၆	၁,၉၃၇	၆,၁၆၅	၃၄,၅၉၁	၃၀,၂၈၀	၉,၃၀၅	၂၀၈	၁,၅၈၀	၁,၁၃၀,၂၄၈
မြို့ပြ	၇၆၅,၆၃၅	၅၈၉,၆၄၅	၉၂၇	၁,၂၁၀	၃,၅၁၀	၉,၀၈၀	၁,၂၃၉	၉၆	၃၀၄	၁၅၉,၆၂၄
ကျေးလက်	၃,၅၇၅,၇၅၅	၂,၅၃၇,၄၃၁	၁,၀၁၀	၄,၉၅၅	၃၁,၀၈၁	၂၁,၂၀၀	၈,၀၆၆	၁၁၂	၁,၂၇၆	၉၇၀,၆၂၄
စစ်ကိုင်းခရိုင်	၄၄၃,၀၉၀	၃၃၀,၅၉၀	၁၄၄	၁,၀၄၃	၆,၁၅၈	၈,၂၃၆	၃၄၆	၃၄	၁၅၆	၉၆,၃၈၃
မြို့ပြ	၉၀,၆၀၈	၇၁,၄၂၇	၃၈	၁၄၂	၄၀၅	၁,၇၆၇	၁၀၉	၂၈	၄၁	၁၆,၆၅၁
ကျေးလက်	၃၅၂,၄၈၂	၂၅၉,၁၆၃	၁၀၆	၉၀၁	၅,၇၅၃	၆,၄၆၉	၂၃၇	၆	၁၁၅	၇၉,၇၃၂
စစ်ကိုင်းမြို့နယ်	၂၆၁,၃၀၄	၁၉၁,၈၀၆	၈၇	၆၆၆	၃,၁၄၄	၇,၀၆၃	၂၄၂	၂၆	၁၀၃	၅၈,၁၆၇
မြို့ပြ	၆၉,၈၈၉	၅၄,၄၆၁	၂၇	၁၁၂	၃၁၅	၁,၅၅၇	၉၈	၂၄	၄၁	၁၃,၂၅၄
ကျေးလက်	၁၉၁,၄၁၅	၁၃၇,၃၄၅	၆၀	၅၅၄	၂,၈၂၉	၅,၅၀၆	၁၄၄	၂	၆၂	၄၄,၉၁၃
မြင်းပူမြို့နယ်	၉၁,၄၆၃	၇၀,၂၆၁	၃၀	၂၄၃	၁,၈၁၃	၆၇၀	၆၂	၅	၂၈	၁၈,၃၅၁
မြို့ပြ	၁၄,၀၃၃	၁၁,၃၇၅	၁၁	၂၇	၃၇	၁၆၀	၉	၄	-	၂,၄၁၀
ကျေးလက်	၇၇,၄၃၀	၅၈,၈၈၆	၁၉	၂၁၆	၁,၇၇၆	၅၁၀	၅၃	၁	၂၈	၁၅,၉၄၁
မြောင်မြို့နယ်	၉၀,၃၂၃	၆၈,၅၂၃	၂၇	၁၃၄	၁,၂၀၁	၅၀၃	၄၂	၃	၂၅	၁၉,၈၆၅
မြို့ပြ	၆,၆၈၆	၅,၅၉၁	-	၃	၅၃	၅၀	၂	-	-	၉၈၇
ကျေးလက်	၈၃,၆၃၇	၆၂,၉၃၂	၂၇	၁၃၁	၁,၁၄၈	၄၅၃	၄၀	၃	၂၅	၁၈,၈၇၈
ရွှေဘိုခရိုင်	၁,၁၈၃,၆၉၄	၈၃၄,၆၃၃	၃၅၁	၁,၈၀၀	၈,၅၆၁	၆,၇၀၃	၃,၇၉၂	၅၄	၂၆၄	၃၂၇,၅၃၆
မြို့ပြ	၁၅၁,၆၈၂	၁၁၂,၅၆၇	၁၀၄	၂၉၆	၈၈၉	၁,၆၁၂	၄၃၁	၂၅	၅၅	၃၅,၇၀၃
ကျေးလက်	၁,၀၃၂,၀၁၂	၇၂၂,၀၆၆	၂၄၇	၁,၅၀၄	၇,၆၇၂	၅,၀၉၁	၃,၃၆၁	၂၉	၂၀၉	၂၉၁,၈၃၃
ရွှေဘိုမြို့နယ်	၂၀၀,၀၄၂	၁၃၈,၃၈၀	၁၁၃	၃၆၃	၁,၇၁၇	၁,၇၅၆	၄၂၆	၅	၅၆	၅၇,၂၂၆
မြို့ပြ	၅၉,၁၉၅	၄၁,၄၁၇	၇၀	၁၃၉	၄၄၇	၉၄၆	၇၅	၃	၁၈	၁၆,၀၈၀
ကျေးလက်	၁၄၀,၈၄၇	၉၆,၉၆၃	၄၃	၂၂၄	၁,၂၇၀	၈၁၀	၃၅၁	၂	၃၈	၄၁,၁၄၆

မြို့ပြ/ကျေးလက်	ကိုဏ်ဆောင်သည့်လက်မှတ်အမျိုးအစား									
	စုစုပေါင်း	နိုင်ငံသား စိစစ်ရေးကတ်	ဧည့်နိုင်ငံသား ကတ်	နိုင်ငံသားပြု ခွင့်ရသူကတ်	အမျိုးသား မှတ်ပုံတင်ကတ်	သာသနာဝင် ကတ်	ယာယီ သက်သေခံကတ်	နိုင်ငံခြားသား မှတ်ပုံတင် လက်မှတ်	နိုင်ငံခြားသား နိုင်ငံကူး လက်မှတ်	မည်သည့် ကတ်မှ မကိုဏ်ဆောင်သူ
ခင်ဦးမြို့နယ်	၁၂၂,၁၇၅	၈၈,၇၅၁	၂၄	၂၀၇	၁,၀၂၆	၆၁၈	၁၉၆	-	၂၈	၃၁,၃၂၅
မြို့ပြ	၉,၆၇၀	၇,၅၄၃	၁	၁၂	၇၃	၆၁	၂၆	-	၂	၁,၉၅၂
ကျေးလက်	၁၁၂,၅၀၅	၈၁,၂၀၈	၂၃	၁၉၅	၉၅၃	၅၅၇	၁၇၀	-	၂၆	၂၉,၃၇၃
ဝက်လက်မြို့နယ်	၁၆၅,၈၃၂	၁၁၅,၂၃၃	၄၄	၃၇၉	၁,၉၇၅	၉၆၈	၂၃၄	၃၀	၃၆	၄၆,၉၃၃
မြို့ပြ	၉,၃၅၅	၇,၂၁၈	၂	၁၄	၅၃	၉၁	၇	၁၇	၁	၁,၉၅၂
ကျေးလက်	၁၅၆,၄၇၇	၁၀၈,၀၁၅	၄၂	၃၆၅	၁,၉၂၂	၈၇၇	၂၂၇	၁၃	၃၅	၄၄,၉၈၁
ကန်ဘလူမြို့နယ်	၂၃၉,၉၉၇	၁၅၇,၁၁၅	၈၃	၃၅၂	၇၇၆	၁,၁၄၅	၂,၂၈၅	၆	၇၃	၇၈,၁၆၂
မြို့ပြ	၂၀,၈၇၉	၁၅,၄၇၇	၁၈	၄၆	၅၉	၁၄၁	၂၈၀	-	၆	၄,၈၅၂
ကျေးလက်	၂၁၉,၁၁၈	၁၄၁,၆၃၈	၆၅	၃၀၆	၇၁၇	၁,၀၀၄	၂,၀၀၅	၆	၆၇	၇၃,၃၁၀
ကျွန်းလှမြို့နယ်	၈၄,၁၄၈	၆၅,၄၄၂	၅	၄၈	၇၄	၃၁၃	၁၈၁	၂	၄	၁၈,၀၇၉
မြို့ပြ	၁၀,၂၇၁	၈,၈၉၉	၁	၁၄	၂	၅၅	၂၅	-	၁	၁,၂၇၄
ကျေးလက်	၇၃,၈၇၇	၅၆,၅၄၃	၄	၃၄	၇၂	၂၅၈	၁၅၆	၂	၃	၁၆,၈၀၅
ရေဦးမြို့နယ်	၉၇,၃၇၈	၇၁,၄၀၂	၃၃	၁၄၁	၉၉၈	၆၂၇	၁၄၀	၅	၂၉	၂၄,၀၀၃
မြို့ပြ	၁၇,၈၂၁	၁၂,၉၄၀	၉	၃၉	၁၁၃	၂၂၁	၆	၅	၁၉	၄,၄၆၉
ကျေးလက်	၇၉,၅၅၇	၅၈,၄၆၂	၂၄	၁၀၂	၈၈၅	၄၀၆	၁၃၄	-	၁၀	၁၉,၅၃၄
ဒီပဲယင်းမြို့နယ်	၁၁၄,၄၄၈	၈၂,၇၆၄	၂၂	၁၂၉	၆၈၃	၄၉၇	၇၁	၃	၁၇	၃၀,၂၆၂
မြို့ပြ	၃,၆၀၄	၃,၁၀၄	-	၁	၅	၂၆	-	-	-	၄၆၈
ကျေးလက်	၁၁၀,၈၄၄	၇၉,၆၆၀	၂၂	၁၂၈	၆၇၈	၄၇၁	၇၁	၃	၁၇	၂၉,၇၉၄
တန်ဆည်မြို့နယ်	၁၃၃,၇၁၅	၉၆,၂၄၉	၂၄	၁၄၅	၁,၀၅၉	၆၂၈	၁၉၉	၁	၁၁	၃၅,၃၉၉
မြို့ပြ	၁၂,၀၄၇	၉,၅၃၃	၂	၂	၄၀	၂၄	၆	-	၁	၂,၄၃၉
ကျေးလက်	၁၂၁,၆၆၈	၈၆,၇၁၆	၂၂	၁၄၃	၁,၀၁၉	၆၀၄	၁၉၃	၁	၁၀	၃၂,၉၆၀
ကျောက်မြောင်းမြို့နယ်ခွဲ	၂၅,၉၅၉	၁၉,၂၉၇	၃	၃၆	၂၅၃	၁၅၁	၆၀	၂	၁၀	၆,၁၄၇
မြို့ပြ	၈,၈၄၀	၆,၄၃၆	၁	၂၉	၉၇	၄၇	၆	-	၇	၂,၂၁၇
ကျေးလက်	၁၇,၁၁၉	၁၂,၈၆၁	၂	၇	၁၅၆	၁၀၄	၅၄	၂	၃	၄,၉၃၀

မြို့ပြ/ကျေးလက်	ကိုဏ်ဆောင်သည့်လက်မှတ်အမျိုးအစား									
	စုစုပေါင်း	နိုင်ငံသားစိစစ်ရေးကတ်	ဧည့်နိုင်ငံသားကတ်	နိုင်ငံသားပြုခွင့်ရသူကတ်	အမျိုးသားမှတ်ပုံတင်ကတ်	သာသနာဝင်ကတ်	ယာယီသက်သေခံကတ်	နိုင်ငံခြားသားမှတ်ပုံတင်လက်မှတ်	နိုင်ငံခြားသားနိုင်ငံကူးလက်မှတ်	မည်သည့်ကတ်မှမကိုဏ်ဆောင်သူ
မုံရွာခရိုင်	၆၃၉,၉၄၃	၄၇၃,၀၈၉	၂၁၈	၈၉၇	၆,၆၃၂	၆,၃၅၀	၄၀၂	၂၁	၁၆၃	၁၅၂,၁၇၁
မြို့ပြ	၂၀၉,၆၃၁	၁၅၈,၇၈၂	၉၅	၂၅၈	၁,၃၇၈	၃,၈၀၃	၁၇၆	၁၆	၇၉	၄၅,၀၄၄
ကျေးလက်	၄၃၀,၃၁၂	၃၁၄,၃၀၇	၁၂၃	၆၃၉	၅,၂၅၄	၂,၅၄၇	၂၂၆	၅	၈၄	၁၀၇,၁၂၇
မုံရွာမြို့နယ်	၃၁၈,၀၇၈	၂၃၄,၉၅၃	၁၄၂	၄၉၈	၃,၁၉၀	၄,၃၂၇	၂၂၀	၁၈	၉၄	၇၄,၆၃၆
မြို့ပြ	၁၇၈,၃၉၂	၁၃၃,၇၆၀	၈၆	၂၃၈	၁,၂၁၂	၃,၃၉၄	၁၃၁	၁၅	၇၄	၃၉,၄၈၂
ကျေးလက်	၁၃၉,၆၈၆	၁၀၁,၁၉၃	၅၆	၂၆၀	၁,၉၇၈	၉၃၃	၈၉	၃	၂၀	၃၅,၁၅၄
ဘုတလင်မြို့နယ်	၁၀၁,၉၂၁	၈၀,၈၈၇	၁၂	၈၀	၁,၁၆၃	၆၇၁	၂၆	-	၁၄	၁၉,၀၆၈
မြို့ပြ	၄,၅၃၈	၃,၉၆၈	-	၂	၇	၁၀၂	၂	-	-	၄၅၇
ကျေးလက်	၉၇,၃၈၃	၇၆,၉၁၉	၁၂	၇၈	၁,၁၅၆	၅၆၉	၂၄	-	၁၄	၁၈,၆၁၁
အရာတော်မြို့နယ်	၁၃၀,၃၁၈	၉၀,၆၀၈	၃၄	၁၆၆	၁,၇၆၆	၇၀၀	၆၅	၁	၄၀	၃၆,၉၃၈
မြို့ပြ	၇,၉၈၀	၆,၆၉၈	၈	-	၄၇	၄၉	၁၂	-	၃	၁,၁၆၃
ကျေးလက်	၁၂၂,၃၃၈	၈၃,၉၁၀	၂၆	၁၆၆	၁,၇၁၉	၆၅၁	၅၃	၁	၃၇	၃၅,၇၇၅
ချောင်းဦးမြို့နယ်	၈၉,၆၂၆	၆၆,၆၄၁	၃၀	၁၅၃	၅၁၃	၆၅၂	၉၁	၂	၁၅	၂၁,၅၂၉
မြို့ပြ	၁၈,၇၂၁	၁၄,၃၅၆	၁	၁၈	၁၁၂	၂၅၈	၃၁	၁	၂	၃,၉၄၂
ကျေးလက်	၇၀,၉၀၅	၅၂,၂၈၅	၂၉	၁၃၅	၄၀၁	၃၉၄	၆၀	၁	၁၃	၁၇,၅၈၇
ကသာခရိုင်	၆၈၅,၉၁၃	၅၀၅,၃၀၈	၃၇၃	၈၆၁	၂,၂၃၅	၃,၈၁၁	၂,၁၄၉	၃၁	၁၄၇	၁၇၀,၉၉၈
မြို့ပြ	၈၀,၃၀၅	၆၆,၆၃၃	၁၇၉	၂၂၁	၂၃၇	၈၅၇	၂၂၈	၂၀	၁၈	၁၁,၉၁၂
ကျေးလက်	၆၀၅,၆၀၈	၄၃၈,၆၇၅	၁၉၄	၆၄၀	၁,၉၉၈	၂,၉၅၄	၁,၉၂၁	၁၁	၁၂၉	၁၅၉,၀၈၆
ကသာမြို့နယ်	၁၃၂,၄၄၇	၈၈,၆၉၈	၈၉	၃၂၆	၈၄၅	၇၁၇	၄၃၇	၁၄	၃၀	၄၁,၂၉၁
မြို့ပြ	၂၂,၃၅၁	၁၇,၃၉၀	၄၈	၁၂၄	၁၄၇	၂၅၇	၁၁၁	၈	၉	၄,၂၅၇
ကျေးလက်	၁၁၀,၀၉၆	၇၁,၃၀၈	၄၁	၂၀၂	၆၉၈	၄၆၀	၃၂၆	၆	၂၁	၃၇,၀၃၄
အင်းတော်မြို့နယ်	၉၄,၉၈၁	၇၉,၅၃၂	၄၂	၁၂၇	၂၆၉	၄၈၃	၁၄၀	၃	၁၃	၁၄,၃၇၂
မြို့ပြ	၇,၂၄၇	၆,၅၃၃	၁၇	၂၃	၂၇	၂၃	၁	၃	၁	၆၁၉
ကျေးလက်	၈၇,၇၃၄	၇၂,၉၉၉	၂၅	၁၀၄	၂၄၂	၄၆၀	၁၃၉	-	၁၂	၁၃,၇၅၃

မြို့ပြ/ကျေးလက်	ကိုင်ဆောင်သည့်လက်မှတ်အမျိုးအစား									
	စုစုပေါင်း	နိုင်ငံသားစိစစ်ရေးကတ်	ဧည့်နိုင်ငံသားကတ်	နိုင်ငံသားပြုခွင့်ရသူကတ်	အမျိုးသားမှတ်ပုံတင်ကတ်	သာသနာဝင်ကတ်	ယာယီသက်သေခံကတ်	နိုင်ငံခြားသားမှတ်ပုံတင်လက်မှတ်	နိုင်ငံခြားသားနိုင်ငံကူးလက်မှတ်	မည်သည့်ကတ်မှမကိုင်ဆောင်သူ
ထီးချိုင့်မြို့နယ်	၁၀၄,၆၄၉	၇၆,၂၇၉	၄၃	၅၆	၁၀၃	၄၇၁	၇၇၉	၃	၅၅	၂၆,၈၆၀
မြို့ပြ	၁၁,၂၆၉	၉,၄၂၃	၇	၁၁	၁၁	၈၉	၁၉	-	၂	၁,၇၀၇
ကျေးလက်	၉၃,၃၈၀	၆၆,၈၅၆	၃၆	၄၅	၉၂	၃၈၂	၇၆၀	၃	၅၃	၂၅,၁၅၃
ဝန်းမောက်မြို့နယ်	၈၆,၆၇၄	၆၂,၈၆၈	၂၇	၁၁၈	၄၆၀	၄၀၅	၁၅၄	၁	၁၀	၂၂,၆၃၁
မြို့ပြ	၅,၀၇၁	၄,၃၅၂	၁	၆	၉	၁၈	၁	၁	၁	၆၈၂
ကျေးလက်	၈၁,၆၀၃	၅၈,၅၁၆	၂၆	၁၁၂	၄၅၁	၃၈၇	၁၅၃	-	၉	၂၁,၉၄၉
ကောလင်းမြို့နယ်	၁၂၀,၅၇၅	၈၉,၀၉၈	၁၂၆	၁၁၆	၂၈၂	၆၃၇	၃၂၈	၆	၁၇	၂၉,၉၆၅
မြို့ပြ	၁၈,၃၆၁	၁၅,၄၅၄	၉၈	၅၃	၃၃	၁၄၄	၈၁	၆	၂	၂,၄၉၀
ကျေးလက်	၁၀၂,၂၁၄	၇၃,၆၄၄	၂၈	၆၃	၂၄၉	၄၉၃	၂၄၇	-	၁၅	၂၇,၄၇၅
ဝန်းသိုမြို့နယ်	၅၈,၇၇၉	၄၆,၆၁၇	၂၇	၁၈	၆၄	၅၆၈	၁၂၈	၃	၁၂	၁၁,၃၄၂
မြို့ပြ	၁၀,၁၀၆	၈,၅၇၉	၄	၁	၅	၂၆၆	၈	၂	၁	၁,၂၄၀
ကျေးလက်	၄၈,၆၇၃	၃၈,၀၃၈	၂၃	၁၇	၅၉	၃၀၂	၁၂၀	၁	၁၁	၁၀,၁၀၂
ပင်လည်ဘူးမြို့နယ်	၈၇,၈၀၈	၆၂,၂၁၆	၁၉	၁၀၀	၂၁၂	၅၃၀	၁၈၃	၁	၁၀	၂၄,၅၃၇
မြို့ပြ	၅,၉၀၀	၄,၉၀၂	၄	၃	၅	၆၀	၇	-	၂	၉၁၇
ကျေးလက်	၈၁,၉၀၈	၅၇,၃၁၄	၁၅	၉၇	၂၀၇	၄၇၀	၁၇၆	၁	၈	၂၃,၆၂၀
ကလေးခရိုင်	၄၀၈,၄၅၆	၂၉၈,၀၉၄	၁၁၀	၂၈၉	၁,၂၈၈	၁,၃၆၅	၅၀၈	၁၃	၁၂၉	၁၀၆,၆၆၀
မြို့ပြ	၁၁၇,၃၆၉	၈၆,၅၆၀	၆၁	၁၁၂	၂၂၃	၅၂၃	၁၂၄	၆	၈၃	၂၉,၆၇၇
ကျေးလက်	၂၉၁,၀၈၇	၂၁၁,၅၃၄	၄၉	၁၇၇	၁,၀၆၅	၈၄၂	၃၈၄	၇	၄၆	၇၆,၉၈၃
ကလေးမြို့နယ်	၂၇၉,၁၀၁	၁၉၆,၆၁၈	၉၀	၁၈၇	၇၅၀	၇၈၆	၂၈၇	၇	၁၁၈	၈၀,၂၅၈
မြို့ပြ	၁၀၆,၉၈၃	၇၇,၉၄၉	၅၈	၉၁	၂၀၉	၄၀၂	၆၆	၁	၈၃	၂၈,၁၂၄
ကျေးလက်	၁၇၂,၁၁၈	၁၁၈,၆၆၉	၃၂	၉၆	၅၄၁	၃၈၄	၂၂၁	၆	၃၅	၅၂,၁၃၄
ကလေးဝမြို့နယ်	၄၅,၇၇၈	၃၇,၆၇၅	၉	၃၅	၃၇	၂၁၅	၉၂	၁	၄	၇,၇၁၀
မြို့ပြ	၇,၄၅၆	၆,၁၉၉	၃	၁၈	၉	၆၄	၂၃	၁	-	၁,၁၃၉
ကျေးလက်	၃၈,၃၂၂	၃၁,၄၇၆	၆	၁၇	၂၈	၁၅၁	၆၉	-	၄	၆,၅၇၁

မြို့ပြ/ကျေးလက်	ကိုဏ်ဆောင်သည့်လက်မှတ်အမျိုးအစား									
	စုစုပေါင်း	နိုင်ငံသား စိစစ်ရေးကတ်	ညွှန်နိုင်ငံသား ကတ်	နိုင်ငံသားပြု ခွင့်ရသူကတ်	အမျိုးသား မှတ်ပုံတင်ကတ်	သာသနာဝင် ကတ်	ယာယီ သက်သေခံကတ်	နိုင်ငံခြားသား မှတ်ပုံတင် လက်မှတ်	နိုင်ငံခြားသား နိုင်ငံကူး လက်မှတ်	မည်သည့် ကတ်မှ မကိုဏ်ဆောင်သူ
မင်းကင်းမြို့နယ်	၈၃,၅၇၇	၆၃,၈၀၁	၁၁	၆၇	၅၀၁	၃၆၄	၁၂၉	၅	၇	၁၈,၆၉၂
မြို့ပြ	၂,၉၃၀	၂,၄၁၂	-	၃	၅	၅၇	၃၅	၄	-	၄၁၄
ကျေးလက်	၈၀,၆၄၇	၆၁,၃၈၉	၁၁	၆၄	၄၉၆	၃၀၇	၉၄	၁	၇	၁၈,၂၇၈
တမူးခရိုင်	၈၇,၃၉၉	၇၁,၄၃၂	၄၃၆	၄၄	၁၃၉	၂၃၇	၉၀	၃	၂၆	၁၄,၉၉၂
မြို့ပြ	၄၆,၆၂၃	၃၈,၁၃၂	၄၂၄	၂၄	၅၆	၁၅၇	၂၉	၁	၁၇	၇,၇၈၃
ကျေးလက်	၄၀,၇၇၆	၃၃,၃၀၀	၁၂	၂၀	၈၃	၈၀	၆၁	၂	၉	၇,၂၀၉
တမူးမြို့နယ်	၄၆,၅၄၃	၃၉,၇၄၄	၁၆	၃၀	၄၄	၁၉၁	၅၆	၁	၁၉	၆,၄၄၂
မြို့ပြ	၃၄,၈၁၈	၂၉,၇၆၇	၁၄	၂၁	၃၈	၁၄၄	၂၃	-	၁၆	၄,၇၉၅
ကျေးလက်	၁၁,၇၂၅	၉,၉၇၇	၂	၉	၆	၄၇	၃၃	၁	၃	၁,၆၄၇
မြို့သစ်မြို့နယ်ခွဲ	၁၂,၂၃၉	၁၀,၈၀၄	၁၀	၁၂	၅၆	၂၀	၆	-	၁	၁,၃၃၀
မြို့ပြ	၁,၂၅၁	၁,၁၅၉	-	၂	၅	၄	-	-	-	၈၁
ကျေးလက်	၁၀,၉၈၈	၉,၆၄၅	၁၀	၁၀	၅၁	၁၆	၆	-	၁	၁,၂၄၉
ခါမ်းပါတ်မြို့နယ်ခွဲ	၂၈,၆၁၇	၂၀,၈၈၄	၄၁၀	၂	၃၉	၂၆	၂၈	၂	၆	၇,၂၂၀
မြို့ပြ	၁၀,၅၅၄	၇,၂၀၆	၄၁၀	၁	၁၃	၉	၆	၁	၁	၂,၉၀၇
ကျေးလက်	၁၈,၀၆၃	၁၃,၆၇၈	-	၁	၂၆	၁၇	၂၂	၁	၅	၄,၃၁၃
မော်လိုက်ခရိုင်	၁၂၆,၁၆၆	၉၆,၀၄၁	၃၈	၁၀၁	၃၄၈	၅၉၀	၄၅၇	-	၃၄	၂၈,၅၅၇
မြို့ပြ	၁၅,၁၆၇	၁၂,၃၉၃	၁၅	၂၁	၄၂	၇၉	၂၈	-	၄	၂,၅၈၅
ကျေးလက်	၁၁၀,၉၉၉	၈၃,၆၄၈	၂၃	၈၀	၃၀၆	၅၁၁	၄၂၉	-	၃၀	၂၅,၉၇၂
မော်လိုက်မြို့နယ်	၄၀,၇၄၁	၃၂,၇၅၅	၁၄	၆၁	၉၂	၁၆၁	၁၁၁	-	၁၁	၇,၅၃၆
မြို့ပြ	၇,၁၄၈	၅,၉၉၁	၆	၁၄	၂၃	၃၂	၂၃	-	၄	၁,၀၅၅
ကျေးလက်	၃၃,၅၉၃	၂၆,၇၆၄	၈	၄၇	၆၉	၁၂၉	၈၈	-	၇	၆,၄၈၁
ဖောင်းပြင်မြို့နယ်	၈၅,၄၂၅	၆၃,၂၈၆	၂၄	၄၀	၂၅၆	၄၂၉	၃၄၆	-	၂၃	၂၁,၀၂၁
မြို့ပြ	၈,၀၁၉	၆,၄၀၂	၉	၇	၁၉	၄၇	၅	-	-	၁,၅၃၀
ကျေးလက်	၇၇,၄၀၆	၅၆,၈၈၄	၁၅	၃၃	၂၃၇	၃၈၂	၃၄၁	-	၂၃	၁၉,၄၉၁

မြို့ပြ/ကျေးလက်	ကိုင်ဆောင်သည့်လက်မှတ်အမျိုးအစား									
	စုစုပေါင်း	နိုင်ငံသား စိစစ်ရေးကတ်	ဧည့်နိုင်ငံသား ကတ်	နိုင်ငံသားပြု ခွင့်ရသူကတ်	အမျိုးသား မှတ်ပုံတင်ကတ်	သာသနာဝင် ကတ်	ယာယီ သက်သေခံကတ်	နိုင်ငံခြားသား မှတ်ပုံတင် လက်မှတ်	နိုင်ငံခြားသား နိုင်ငံကူး လက်မှတ်	မည်သည့် ကတ်မှ မကိုင်ဆောင်သူ
ခန္တီးခရိုင်	၃၁၉,၂၉၂	၁၈၁,၅၆၈	၁၆၀	၄၈၇	၂,၂၃၀	၈၈၃	၁,၂၀၈	၅၀	၁၀၆	၁၃၂,၆၀၀
မြို့ပြ	၃၇,၆၈၉	၂၈,၉၁၅	၁၀	၆၄	၁၃၃	၁၅၅	၈၄	-	၇	၈,၃၂၁
ကျေးလက်	၂၈၁,၆၀၃	၁၅၂,၆၅၃	၁၅၀	၄၂၃	၂,၀၉၇	၇၂၈	၁,၁၂၄	၅၀	၉၉	၁၂၄,၂၇၉
ခန္တီးမြို့နယ်	၃၈,၂၁၆	၂၆,၉၇၈	၃၁	၁၁၈	၉၁	၁၁၆	၁၃၃	၂	၁၀	၁၀,၇၃၇
မြို့ပြ	၉,၅၀၈	၇,၆၀၁	၂	၃၂	၂၇	၄၈	၇	-	၂	၁,၇၈၉
ကျေးလက်	၂၈,၇၀၈	၁၉,၃၇၇	၂၉	၈၆	၆၄	၆၈	၁၂၆	၂	၈	၈,၉၄၈
ဟုမ္မလင်းမြို့နယ်	၁၉၇,၃၈၇	၁၁၀,၉၃၅	၉၄	၃၀၁	၁,၉၅၇	၇၂၁	၁,၀၀၈	၄၄	၇၁	၈၂,၂၅၆
မြို့ပြ	၁၇,၂၇၂	၁၂,၆၄၃	၂	၁၆	၉၂	၉၂	၆၇	-	၄	၄,၃၅၆
ကျေးလက်	၁၈၀,၁၁၅	၉၈,၂၉၂	၉၂	၂၈၅	၁,၈၆၅	၆၂၉	၉၄၁	၄၄	၆၇	၇၇,၉၀၀
လေရှီးမြို့နယ်	၆,၄၀၈	၄,၈၇၈	၉	၁၁	၅၀	၁၁	၈	၂	၁	၁,၄၃၈
မြို့ပြ	၁,၃၁၅	၁,၁၀၉	-	၁	၂	၇	-	-	-	၁၉၆
ကျေးလက်	၅,၀၉၃	၃,၇၆၉	၉	၁၀	၄၈	၄	၈	၂	၁	၁,၂၄၂
လဟယ်မြို့နယ်	၃၁,၀၅၇	၁၂,၅၁၈	၉	၉	၃	၂၇	၉	၂	၁၁	၁၈,၄၆၉
မြို့ပြ	၂,၃၆၆	၁,၇၆၈	၂	၁	-	၃	၂	-	-	၅၉၀
ကျေးလက်	၂၈,၆၉၁	၁၀,၇၅၀	၇	၈	၃	၂၄	၇	၂	၁၁	၁၇,၈၇၉
နန်းယွန်းမြို့နယ်	၇,၉၇၂	၅,၇၃၆	-	၁	၁၁	၄	၁၀	-	-	၂,၂၁၀
မြို့ပြ	၁,၉၂၆	၁,၇၅၄	-	-	-	၄	-	-	-	၁၆၈
ကျေးလက်	၆,၀၄၆	၃,၉၈၂	-	၁	၁၁	-	၁၀	-	-	၂,၀၄၂
မိုပိုင်လွတ်မြို့နယ်ခွဲ	၁,၀၁၆	၈၅၇	-	၁	၁	-	-	-	-	၁၅၇
မြို့ပြ	၆၉၅	၅၉၅	-	၁	၁	-	-	-	-	၉၈
ကျေးလက်	၃၂၁	၂၆၂	-	-	-	-	-	-	-	၅၉
ဆွမ္မရာမြို့နယ်ခွဲ	၄,၁၄၂	၃,၀၃၃	၂	၃၄	၆၇	-	၁၄	-	၃	၉၈၉
မြို့ပြ	၁,၁၄၁	၈၈၀	-	၁၃	၂	-	၁	-	-	၂၄၅
ကျေးလက်	၃,၀၀၁	၂,၁၅၃	၂	၂၁	၆၅	-	၁၃	-	၃	၇၄၄

မြို့ပြ/ကျေးလက်	ကိုင်ဆောင်သည့်လက်မှတ်အမျိုးအစား									
	စုစုပေါင်း	နိုင်ငံသားစိစစ်ရေးကတ်	ဧည့်နိုင်ငံသားကတ်	နိုင်ငံသားပြုခွင့်ရသူကတ်	အမျိုးသားမှတ်ပုံတင်ကတ်	သာသနာဝင်ကတ်	ယာယီသက်သေခံကတ်	နိုင်ငံခြားသားမှတ်ပုံတင်လက်မှတ်	နိုင်ငံခြားသားနိုင်ငံကူးလက်မှတ်	မည်သည့်ကတ်မှမကိုင်ဆောင်သူ
ထန်ပါခွေမြို့နယ်ခွဲ	၃,၇၃၆	၂,၇၆၉	-	-	၃	-	၁	-	-	၉၆၃
မြို့ပြ	၇၁၀	၅၄၃	-	-	၃	-	-	-	-	၁၆၄
ကျေးလက်	၃,၀၂၆	၂,၂၂၆	-	-	-	-	၁	-	-	၇၉၉
ပန်ဆောင်မြို့နယ်ခွဲ	၁၁,၄၄၉	၇,၅၅၆	၁၀	၃	၃၉	၄	၂၅	-	၉	၃,၈၀၃
မြို့ပြ	၁,၅၉၅	၁,၂၁၃	၄	-	၁	၁	၇	-	၁	၃၆၈
ကျေးလက်	၉,၈၅၄	၆,၃၄၃	၆	၃	၃၈	၃	၁၈	-	၈	၃,၄၃၅
ခုံတီးမြို့နယ်ခွဲ	၁၇,၉၀၉	၆,၃၀၈	၅	၉	၈	-	-	-	၁	၁၁,၅၇၈
မြို့ပြ	၁,၁၆၁	၈၀၉	-	-	၅	-	-	-	-	၃၄၇
ကျေးလက်	၁၆,၇၄၈	၅,၄၉၉	၅	၉	၃	-	-	-	၁	၁၁,၂၃၁
ယင်းမာပင်ခရိုင်	၄၄၇,၄၃၇	၃၃၆,၃၂၁	၁၀၇	၆၄၃	၇,၀၀၀	၂,၁၀၅	၃၅၃	၂	၅၅၅	၁၀၀,၃၅၁
မြို့ပြ	၁၆,၅၆၁	၁၄,၂၃၆	၁	၇၂	၁၄၇	၁၂၇	၃၀	-	-	၁,၉၄၈
ကျေးလက်	၄၃၀,၈၇၆	၃၂၂,၀၈၅	၁၀၆	၅၇၁	၆,၈၅၃	၁,၉၇၈	၃၂၃	၂	၅၅၅	၉၈,၄၀၃
ယင်းမာပင်မြို့နယ်	၁၁၇,၂၆၃	၉၄,၄၄၅	၃၅	၁၇၇	၁,၀၄၈	၅၈၃	၉၂	၁	၃၁	၂၀,၈၅၁
မြို့ပြ	၄,၁၁၉	၃,၄၅၈	-	၆၁	၂၁	၁၉	၅	-	-	၅၅၅
ကျေးလက်	၁၁၃,၁၄၄	၉၀,၉၈၇	၃၅	၁၁၆	၁,၀၂၇	၅၆၄	၈၇	၁	၃၁	၂၀,၂၉၆
ဆားလင်းကြီးမြို့နယ်	၁၀၂,၄၅၀	၇၂,၂၄၇	၁၇	၁၅၉	၃,၈၆၃	၄၉၁	၈၈	-	၄၈၈	၂၅,၀၉၇
မြို့ပြ	၄,၇၁၇	၃,၉၂၉	-	၆	၈၅	၃၅	၁၃	-	-	၆၄၉
ကျေးလက်	၉၇,၇၃၃	၆၈,၃၁၈	၁၇	၁၅၃	၃,၇၇၈	၄၅၆	၇၅	-	၄၈၈	၂၄,၄၄၈
ပုလဲမြို့နယ်	၁၁၇,၉၇၄	၉၁,၇၉၈	၂၀	၁၁၁	၅၆၉	၅၆၅	၄၆	၁	၁၃	၂၄,၈၅၁
မြို့ပြ	၃,၅၆၂	၃,၁၅၀	၁	၄	၁၅	၂၂	-	-	-	၃၇၀
ကျေးလက်	၁၁၄,၄၁၂	၈၈,၆၄၈	၁၉	၁၀၇	၅၅၄	၅၄၃	၄၆	၁	၁၃	၂၄,၄၈၁
ကနီမြို့နယ်	၁၀၉,၇၅၀	၇၇,၈၃၁	၃၅	၁၉၆	၁,၅၂၀	၄၆၆	၁၂၇	-	၂၃	၂၉,၅၅၂
မြို့ပြ	၄,၁၆၃	၃,၆၉၉	-	၁	၂၆	၅၁	၁၂	-	-	၃၇၄
ကျေးလက်	၁၀၅,၅၈၇	၇၄,၁၃၂	၃၅	၁၉၅	၁,၄၉၄	၄၁၅	၁၁၅	-	၂၃	၂၉,၁၇၈

မြန်မာနိုင်ငံလူ့အခွင့်အရေးနှင့်အိမ်အကြောင်းအရာသန်းခေါင်စာရင်း

သန်းခေါင်စာရင်းအစီရင်ခံစာ အတွဲ (၃ - င)

အပိုင်း (၉) မသန်စွမ်းမှုအကြောင်းအရာ

ဇယား (၆ - ဘ)။ မသန်စွမ်းရာခိုင်နှုန်းနှင့် မသန်စွမ်းမှုအမျိုးအစားအလိုက် လူဦးရေကို ကျား/မအလိုက်၊ အသက်အုပ်စုအလိုက် ဖော်ပြသောဇယား

အသက်အုပ်စု	လူဦးရေစုစုပေါင်း				မသန်စွမ်းမှုအမျိုးအစား			
	စုစုပေါင်း	သန်စွမ်းသူဦးရေ	မသန်စွမ်းသူဦးရေ (မည်သည့်မသန်စွမ်းမှု အမျိုးအစားမဆို)	မသန်စွမ်း ရာခိုင်နှုန်း	အမြင်	အကြား	လမ်းလျှောက်/ အမြင့်တက်/ ပစ္စည်းကိုင်တွယ်	သင်ယူလေ့လာခြင်း/ မှတ်ဉာဏ်/ အာရုံစူးစိုက်ခြင်း
ကျား/မ	၅,၃၂၅,၃၄၇	၅,၁၄၇,၄၉၅	၁၇၇,၈၅၂	၃.၃	၈၃,၇၃၆	၅၁,၇၅၇	၇၃,၈၆၈	၆၀,၇၂၁
၀ - ၄	၄၇၆,၇၄၈	၄၇၀,၉၇၅	၅,၇၇၃	၁.၂	၆၄၂	၇၃၃	၄,၀၉၈	၄,၀၇၀
၅ - ၉	၅၀၇,၂၀၉	၅၀၂,၄၂၄	၄,၇၈၅	၀.၉	၆၁၁	၉၆၄	၁,၇၀၆	၃,၁၀၃
၁၀ - ၁၄	၅၄၁,၉၈၆	၅၃၆,၃၉၃	၅,၅၉၃	၁.၀	၇၉၉	၁,၂၄၄	၁,၇၃၈	၃,၄၉၅
၁၅ - ၁၉	၄၈၆,၀၂၂	၄၈၁,၄၇၂	၄,၅၅၀	၀.၉	၉၃၁	၁,၀၅၁	၁,၄၃၉	၂,၃၂၉
၂၀ - ၂၄	၄၃၉,၆၁၉	၄၃၅,၀၃၇	၄,၅၈၂	၁.၀	၈၆၅	၁,၁၂၉	၁,၇၂၈	၂,၀၄၈
၂၅ - ၂၉	၄၃၃,၇၁၇	၄၂၈,၅၉၈	၅,၁၁၉	၁.၂	၉၄၅	၁,၃၀၃	၁,၉၉၇	၂,၀၀၁
၃၀ - ၃၄	၄၁၂,၉၅၂	၄၀၇,၅၂၁	၅,၄၃၁	၁.၃	၁,၁၄၂	၁,၄၀၅	၁,၈၉၁	၂,၁၃၂
၃၅ - ၃၉	၃၈၄,၇၂၅	၃၇၈,၉၀၃	၅,၈၂၂	၁.၅	၁,၅၉၈	၁,၃၅၉	၂,၀၅၆	၁,၉၆၆
၄၀ - ၄၄	၃၄၉,၀၈၈	၃၄၁,၂၆၆	၇,၈၂၂	၂.၂	၃,၁၈၁	၁,၆၆၇	၂,၅၁၀	၂,၃၂၀
၄၅ - ၄၉	၃၁၆,၀၀၆	၃၀၄,၉၈၃	၁၁,၀၂၃	၃.၅	၅,၅၄၉	၂,၁၇၃	၃,၃၂၆	၂,၆၁၄
၅၀ - ၅၄	၂၆၈,၉၀၆	၂၅၅,၇၀၄	၁၃,၂၀၂	၄.၉	၆,၈၆၇	၂,၈၅၂	၄,၂၁၂	၃,၂၃၆
၅၅ - ၅၉	၂၁၃,၂၂၉	၁၉၈,၈၂၁	၁၄,၄၀၈	၆.၈	၇,၇၃၃	၃,၃၃၁	၄,၉၃၈	၃,၂၄၈
၆၀ - ၆၄	၁၆၄,၆၀၁	၁၄၈,၅၈၇	၁၆,၀၁၄	၉.၇	၉,၀၁၁	၄,၀၉၆	၅,၈၁၃	၃,၇၀၂
၆၅ - ၆၉	၁၂၀,၄၄၆	၁၀၃,၈၈၄	၁၆,၅၆၂	၁၃.၈	၉,၆၁၇	၄,၇၂၅	၆,၅၂၆	၄,၀၉၂
၇၀ - ၇၄	၈၁,၆၁၀	၆၅,၂၃၂	၁၆,၃၇၈	၂၀.၁	၉,၈၅၉	၅,၅၇၁	၇,၁၀၄	၄,၈၉၆
၇၅ - ၇၉	၆၄,၃၉၉	၄၇,၆၀၇	၁၆,၇၉၂	၂၆.၁	၉,၉၄၆	၆,၅၆၅	၈,၂၂၄	၅,၃၈၄
၈၀ - ၈၄	၃၈,၁၂၂	၂၅,၁၀၅	၁၃,၀၁၇	၃၄.၁	၇,၈၅၇	၅,၉၁၉	၇,၃၄၀	၅,၀၁၁
၈၅ - ၈၉	၁၇,၈၇၀	၁၀,၈၁၁	၇,၀၅၉	၃၉.၅	၄,၁၃၆	၃,၄၈၅	၄,၄၀၀	၃,၀၅၀
၉၀ နှစ်နှင့်အထက်	၈,၀၉၂	၄,၁၇၂	၃,၉၂၀	၄၈.၄	၂,၄၄၇	၂,၁၈၅	၂,၈၂၂	၂,၀၂၄

အသက်အုပ်စု	လူဦးရေစုစုပေါင်း				မသန်စွမ်းမှုအမျိုးအစား			
	စုစုပေါင်း	သန်စွမ်းသူဦးရေ	မသန်စွမ်းသူဦးရေ (မည်သည့်မသန်စွမ်းမှု အမျိုးအစားမဆို)	မသန်စွမ်း ရာခိုင်နှုန်း	အမြင်	အကြား	လမ်းလျှောက်/ အမြင့်တက်/ ပစ္စည်းကိုင်တွယ်	သင်ယူလေ့လာခြင်း/ မှတ်ဉာဏ်/ အာရုံစူးစိုက်ခြင်း
ကျား	၂,၅၁၆,၉၄၉	၂,၄၃၈,၈၂၀	၇၈,၁၂၉	၃.၁	၃၃,၈၅၀	၂၁,၃၂၉	၃၂,၁၆၇	၂၆,၃၃၁
၀ - ၄	၂၄၁,၃၆၄	၂၃၈,၃၈၃	၂,၉၈၁	၁.၂	၃၃၂	၃၇၂	၂,၁၃၀	၂,၀၅၈
၅ - ၉	၂၅၆,၀၉၂	၂၅၃,၄၁၆	၂,၆၇၆	၁.၀	၃၂၂	၅၅၂	၉၃၁	၁,၇၃၀
၁၀ - ၁၄	၂၇၂,၃၄၉	၂၆၉,၂၂၈	၃,၁၂၁	၁.၁	၄၂၈	၆၇၃	၉၇၁	၁,၉၉၄
၁၅ - ၁၉	၂၃၅,၃၀၉	၂၃၂,၉၈၁	၂,၃၂၈	၁.၀	၃၈၈	၅၅၃	၇၅၉	၁,၂၅၀
၂၀ - ၂၄	၂၀၇,၀၆၉	၂၀၄,၆၆၁	၂,၄၀၈	၁.၂	၄၄၁	၅၉၁	၉၄၇	၁,၀၇၉
၂၅ - ၂၉	၂၀၄,၁၂၃	၂၀၁,၄၃၃	၂,၆၉၀	၁.၃	၄၅၇	၆၃၂	၁,၀၉၉	၁,၀၇၄
၃၀ - ၃၄	၁၉၄,၄၇၅	၁၉၁,၆၇၁	၂,၈၀၄	၁.၄	၅၃၈	၆၄၀	၁,၀၈၆	၁,၁၀၅
၃၅ - ၃၉	၁၈၀,၁၉၀	၁၇၇,၁၇၇	၃,၀၁၃	၁.၇	၇၆၃	၆၀၀	၁,၂၁၁	၁,၀၀၆
၄၀ - ၄၄	၁၆၂,၀၅၆	၁၅၈,၂၇၂	၃,၇၈၄	၂.၃	၁,၄၃၀	၇၁၀	၁,၄၁၆	၁,၁၅၀
၄၅ - ၄၉	၁၄၄,၄၁၉	၁၃၉,၀၅၃	၅,၃၆၆	၃.၇	၂,၆၂၇	၉၁၄	၁,၇၅၁	၁,၂၂၃
၅၀ - ၅၄	၁၂၁,၀၉၇	၁၁၄,၉၁၅	၆,၁၈၂	၅.၁	၃,၁၄၄	၁,၂၇၂	၂,၀၄၂	၁,၄၆၂
၅၅ - ၅၉	၉၅,၀၄၄	၈၈,၅၆၉	၆,၄၇၅	၆.၈	၃,၄၄၈	၁,၃၅၆	၂,၂၈၄	၁,၃၅၉
၆၀ - ၆၄	၇၂,၁၀၃	၆၅,၀၁၂	၇,၀၉၁	၉.၈	၃,၉၅၀	၁,၇၄၅	၂,၆၃၆	၁,၅၂၇
၆၅ - ၆၉	၅၁,၅၂၄	၄၄,၅၃၅	၆,၉၈၉	၁၃.၆	၃,၉၂၉	၁,၉၉၄	၂,၈၀၈	၁,၆၂၅
၇၀ - ၇၄	၃၂,၈၅၄	၂၆,၅၉၆	၆,၂၅၈	၁၉.၀	၃,၆၆၅	၂,၁၇၁	၂,၆၅၃	၁,၇၆၄
၇၅ - ၇၉	၂၅,၁၁၇	၁၈,၇၀၈	၆,၄၀၉	၂၅.၅	၃,၆၁၈	၂,၆၇၆	၃,၀၆၅	၁,၉၂၁
၈၀ - ၈၄	၁၃,၆၆၉	၉,၂၆၇	၄,၄၀၂	၃၂.၂	၂,၅၅၃	၂,၁၀၉	၂,၃၈၅	၁,၆၁၁
၈၅ - ၈၉	၅,၇၁၈	၃,၆၂၀	၂,၀၉၈	၃၆.၇	၁,၂၀၂	၁,၁၄၀	၁,၂၄၉	၈၇၅
၉၀ နှစ်နှင့်အထက်	၂,၃၇၇	၁,၃၂၃	၁,၀၅၄	၄၄.၃	၆၁၅	၆၂၉	၇၄၄	၅၁၈

အသက်အုပ်စု	လူဦးရေစုစုပေါင်း				မသန်စွမ်းမှုအမျိုးအစား			
	စုစုပေါင်း	သန်စွမ်းသူဦးရေ	မသန်စွမ်းသူဦးရေ (မည်သည့်မသန်စွမ်းမှု အမျိုးအစားမဆို)	မသန်စွမ်း ရာခိုင်နှုန်း	အမြင်	အကြား	လမ်းလျှောက်/ အမြင့်တက်/ ပစ္စည်းကိုင်တွယ်	သင်ယူလေ့လာခြင်း/ မှတ်ဉာဏ်/ အာရုံစူးစိုက်ခြင်း
မ	၂,၈၀၈,၃၉၈	၂,၇၀၈,၆၇၅	၉၉,၇၂၃	၃.၆	၄၉,၈၈၆	၃၀,၄၂၈	၄၁,၇၀၁	၃၄,၃၉၀
၀ - ၄	၂၃၅,၃၈၄	၂၃၂,၅၉၂	၂,၇၉၂	၁.၂	၃၁၀	၃၆၁	၁,၉၆၈	၂,၀၁၂
၅ - ၉	၂၅၁,၁၁၇	၂၄၉,၀၀၈	၂,၁၀၉	၀.၈	၂၈၉	၄၁၂	၇၇၅	၁,၃၇၃
၁၀ - ၁၄	၂၆၉,၆၃၇	၂၆၇,၁၆၅	၂,၄၇၂	၀.၉	၃၇၁	၅၇၁	၇၆၇	၁,၅၀၁
၁၅ - ၁၉	၂၅၀,၇၁၃	၂၄၈,၄၉၁	၂,၂၂၂	၀.၉	၅၄၃	၄၉၈	၆၈၀	၁,၀၇၉
၂၀ - ၂၄	၂၃၂,၅၅၀	၂၃၀,၃၇၆	၂,၁၇၄	၀.၉	၄၂၄	၅၃၈	၇၈၁	၉၆၉
၂၅ - ၂၉	၂၂၉,၅၉၄	၂၂၇,၁၆၅	၂,၄၂၉	၁.၁	၄၈၈	၆၇၁	၈၉၈	၉၂၇
၃၀ - ၃၄	၂၁၈,၄၇၇	၂၁၅,၈၅၀	၂,၆၂၇	၁.၂	၆၀၄	၇၆၅	၈၀၅	၁,၀၂၇
၃၅ - ၃၉	၂၀၄,၅၃၅	၂၀၁,၇၂၆	၂,၈၀၉	၁.၄	၈၃၅	၇၅၉	၈၄၅	၉၆၀
၄၀ - ၄၄	၁၈၇,၀၃၂	၁၈၂,၉၉၄	၄,၀၃၈	၂.၂	၁,၇၅၁	၉၅၇	၁,၀၉၄	၁,၁၇၀
၄၅ - ၄၉	၁၇၁,၅၈၇	၁၆၅,၉၃၀	၅,၆၅၇	၃.၃	၂,၉၂၂	၁,၂၅၉	၁,၅၇၅	၁,၃၉၁
၅၀ - ၅၄	၁၄၇,၈၀၉	၁၄၁,၇၈၉	၆,၀၂၀	၄.၇	၃,၇၂၃	၁,၅၈၀	၂,၁၇၀	၁,၇၇၄
၅၅ - ၅၉	၁၁၈,၁၈၅	၁၁၁,၂၅၂	၆,၉၃၃	၆.၇	၄,၂၈၅	၁,၉၇၅	၂,၆၅၄	၁,၈၈၉
၆၀ - ၆၄	၉၂,၄၉၈	၈၃,၅၇၅	၈,၉၂၃	၉.၆	၅,၀၆၁	၂,၃၅၁	၃,၁၇၇	၂,၁၇၅
၆၅ - ၆၉	၆၈,၉၂၂	၅၉,၃၄၉	၉,၅၇၃	၁၃.၉	၅,၆၈၈	၂,၇၃၁	၃,၇၁၈	၂,၄၆၇
၇၀ - ၇၄	၄၈,၇၅၆	၃၈,၆၃၆	၁၀,၁၂၀	၂၀.၈	၆,၁၉၄	၃,၄၀၀	၄,၄၅၁	၃,၁၃၂
၇၅ - ၇၉	၃၉,၂၈၂	၂၈,၈၉၉	၁၀,၃၈၃	၂၆.၄	၆,၃၂၈	၃,၈၈၉	၅,၁၅၉	၃,၄၆၃
၈၀ - ၈၄	၂၄,၄၅၃	၁၅,၈၃၈	၈,၆၁၅	၃၅.၂	၅,၃၀၄	၃,၈၁၀	၄,၉၅၅	၃,၄၀၀
၈၅ - ၈၉	၁၂,၁၅၂	၇,၁၉၁	၄,၉၆၁	၄၀.၈	၂,၉၃၄	၂,၃၄၅	၃,၁၅၁	၂,၁၇၅
၉၀ နှစ်နှင့်အထက်	၅,၇၁၅	၂,၈၄၉	၂,၈၆၆	၅၀.၁	၁,၈၃၂	၁,၅၅၆	၂,၀၇၈	၁,၅၀၆

ဇယား (ဇ - ၂)။ မသန်စွမ်းရာခိုင်နှုန်းနှင့် မသန်စွမ်းမှုအမျိုးအစားအလိုက်လူဦးရေကို ကျား/မ အလိုက် မြို့နယ်အဆင့်ထိ ဖော်ပြသောဇယား

ကျား/မ	လူဦးရေစုစုပေါင်း				မသန်စွမ်းမှုအမျိုးအစား			
	စုစုပေါင်း	သန်စွမ်းသူဦးရေ	မသန်စွမ်းသူဦးရေ (မည်သည့်မသန်စွမ်းမှု အမျိုးအစားမဆို)	မသန်စွမ်း ရာခိုင်နှုန်း	အမြင်	အကြား	လမ်းလျှောက်/ အမြင့်တက်/ ပစ္စည်းကိုင်တွယ်	သင်ယူလေ့လာခြင်း/ မှတ်ဉာဏ်/ အာရုံစူးစိုက်ခြင်း
စစ်ကိုင်းတိုင်းဒေသကြီး	၅,၃၂၅,၃၄၇	၅,၁၄၇,၄၉၅	၁၇၇,၈၅၂	၃.၃	၈၃,၇၃၆	၅၁,၇၅၇	၇၃,၈၆၈	၆၀,၇၂၁
ကျား	၂,၅၁၆,၉၄၉	၂,၄၃၈,၈၂၀	၇၈,၁၂၉	၃.၁	၃၃,၈၅၀	၂၁,၃၂၉	၃၂,၁၆၇	၂၆,၃၃၁
မ	၂,၈၀၈,၃၉၈	၂,၇၀၈,၆၇၅	၉၉,၇၂၃	၃.၆	၄၉,၈၈၆	၃၀,၄၂၈	၄၁,၇၀၁	၃၄,၃၉၀
စစ်ကိုင်းခရိုင်	၅၂၀,၅၉၁	၅၀၂,၆၈၀	၁၇,၉၁၁	၃.၄	၉,၁၅၉	၄,၆၃၂	၇,၇၅၄	၅,၈၅၇
ကျား	၂၄၀,၀၄၆	၂၃၂,၄၁၀	၇,၆၃၆	၃.၂	၃,၆၄၀	၁,၇၆၈	၃,၃၃၉	၂,၅၁၇
မ	၂၈၀,၅၄၅	၂၇၀,၂၇၀	၁၀,၂၇၅	၃.၇	၅,၅၁၉	၂,၈၆၄	၄,၄၁၅	၃,၃၄၀
စစ်ကိုင်းမြို့နယ်	၃၀၇,၁၉၄	၂၉၇,၈၇၁	၉,၃၂၃	၃.၀	၄,၅၃၅	၂,၃၉၂	၄,၀၆၂	၃,၁၃၃
ကျား	၁၄၃,၄၂၀	၁၃၉,၃၉၈	၄,၀၂၂	၂.၈	၁,၈၁၀	၉၀၂	၁,၇၈၈	၁,၃၅၀
မ	၁၆၃,၇၇၄	၁၅၈,၄၇၃	၅,၃၀၁	၃.၂	၂,၇၂၅	၁,၄၉၀	၂,၂၇၄	၁,၇၈၃
မြင်းမူမြို့နယ်	၁၀၆,၉၈၆	၁၀၂,၈၀၉	၄,၁၇၇	၃.၉	၂,၁၈၂	၁,၀၂၄	၁,၇၅၆	၁,၁၂၈
ကျား	၄၈,၉၄၉	၄၇,၁၈၈	၁,၇၆၁	၃.၆	၈၇၂	၃၇၂	၇၃၈	၄၈၆
မ	၅၈,၀၃၇	၅၅,၆၂၁	၂,၄၁၆	၄.၂	၁,၃၁၀	၆၅၂	၁,၀၁၈	၆၄၂
မြောက်မြို့နယ်	၁၀၆,၄၁၁	၁၀၂,၀၀၀	၄,၄၁၁	၄.၁	၂,၄၄၂	၁,၂၁၆	၁,၉၃၆	၁,၅၉၆
ကျား	၄၇,၆၇၇	၄၅,၈၂၄	၁,၈၅၃	၃.၉	၉၅၈	၄၉၄	၈၁၃	၆၈၁
မ	၅၈,၇၃၄	၅၆,၁၇၆	၂,၅၅၈	၄.၄	၁,၄၈၄	၇၂၂	၁,၁၂၃	၉၁၅
ရွှေဘိုခရိုင်	၁,၄၃၃,၃၄၃	၁,၃၈၄,၈၉၂	၄၈,၄၅၁	၃.၄	၂၃,၂၂၄	၁၃,၈၂၅	၂၁,၃၀၅	၁၆,၅၅၃
ကျား	၆၆၁,၀၁၆	၆၄၀,၅၁၀	၂၀,၅၀၆	၃.၁	၈,၉၄၃	၅,၃၇၇	၈,၈၆၅	၆,၉၃၇
မ	၇၇၂,၃၂၇	၇၄၄,၃၈၂	၂၇,၉၄၅	၃.၆	၁၄,၂၈၁	၈,၄၄၈	၁၂,၄၄၀	၉,၆၁၆
ရွှေဘိုမြို့နယ်	၂၃၅,၅၄၂	၂၂၈,၁၆၀	၇,၃၈၂	၃.၁	၃,၅၀၇	၂,၁၈၀	၃,၂၁၈	၂,၁၇၂
ကျား	၁၀၈,၉၅၅	၁၀၅,၈၇၆	၃,၀၇၉	၂.၈	၁,၃၀၈	၈၄၃	၁,၃၄၆	၉၁၆
မ	၁၂၆,၅၈၇	၁၂၂,၂၈၄	၄,၃၀၃	၃.၄	၂,၁၉၉	၁,၃၃၇	၁,၈၇၂	၁,၂၅၆

ကျား/မ	လူဦးရေစုစုပေါင်း				မသန်စွမ်းမှုအမျိုးအစား			
	စုစုပေါင်း	သန်စွမ်းသူဦးရေ	မသန်စွမ်းသူဦးရေ (မည်သည့်မသန်စွမ်းမှု အမျိုးအစားမဆို)	မသန်စွမ်း ရာခိုင်နှုန်း	အမြင်	အကြား	လမ်းလျှောက်/ အမြင်တက်/ ပစ္စည်းကိုင်တွယ်	သင်ယူလေ့လာခြင်း/ မှတ်ဉာဏ်/ အာရုံစူးစိုက်ခြင်း
ခင်ဦးမြို့နယ်	၁၄၆,၄၅၇	၁၄၁,၉၅၈	၄,၄၉၉	၃.၀	၂,၁၃၇	၁,၂၈၄	၂,၀၅၀	၁,၄၀၉
ကျား	၆၇,၉၂၉	၆၅,၉၉၀	၁,၉၃၉	၂.၉	၈၄၈	၅၀၇	၈၇၆	၅၈၈
မ	၇၈,၅၂၈	၇၅,၉၆၈	၂,၅၆၀	၃.၂	၁,၂၈၉	၇၇၇	၁,၁၇၄	၈၂၁
ဝက်လက်မြို့နယ်	၁၉၆,၂၁၆	၁၈၈,၂၆၈	၇,၉၄၈	၄.၀	၄,၀၆၀	၂,၃၈၄	၃,၆၀၂	၂,၈၇၂
ကျား	၉၀,၀၈၉	၈၆,၇၉၅	၃,၂၉၄	၃.၇	၁,၅၉၆	၈၉၃	၁,၄၈၀	၁,၁၉၇
မ	၁၀၆,၁၂၇	၁၀၁,၄၇၃	၄,၆၅၄	၄.၄	၂,၄၆၄	၁,၄၉၁	၂,၁၂၂	၁,၆၇၅
ကန့်ဘလှမြို့နယ်	၂၉၅,၅၆၁	၂၈၇,၀၁၈	၈,၅၄၃	၂.၉	၄,၁၁၉	၂,၁၉၆	၃,၄၈၉	၃,၀၆၆
ကျား	၁၃၉,၉၄၄	၁၃၆,၁၁၃	၃,၈၃၁	၂.၇	၁,၇၃၇	၉၁၄	၁,၄၆၂	၁,၃၃၈
မ	၁၅၅,၆၁၇	၁၅၀,၉၀၅	၄,၇၁၂	၃.၀	၂,၃၈၂	၁,၂၈၂	၂,၀၂၇	၁,၇၂၈
ကျွန်းလှမြို့နယ်	၁၀၄,၀၈၇	၁၀၁,၉၃၃	၂,၁၅၄	၂.၁	၈၄၇	၆၂၂	၉၄၂	၇၅၉
ကျား	၅၁,၁၂၅	၅၀,၁၆၁	၉၆၄	၁.၉	၃၂၂	၂၇၆	၄၁၂	၃၀၆
မ	၅၂,၉၆၂	၅၁,၇၇၂	၁,၁၉၀	၂.၂	၅၂၅	၃၄၆	၅၃၀	၄၅၃
ရေဦးမြို့နယ်	၁၁၈,၂၉၀	၁၁၃,၈၀၀	၄,၄၉၀	၃.၈	၂,၀၉၅	၁,၃၇၉	၂,၀၂၇	၁,၄၂၅
ကျား	၅၁,၄၂၂	၄၉,၅၉၇	၁,၈၂၅	၃.၅	၇၂၆	၅၀၁	၈၁၈	၅၇၈
မ	၆၆,၈၆၈	၆၄,၂၀၃	၂,၆၆၅	၄.၀	၁,၃၆၉	၈၇၈	၁,၂၀၉	၈၄၇
ဒီပဲယင်းမြို့နယ်	၁၄၀,၈၁၅	၁၃၄,၅၀၅	၆,၃၁၀	၄.၅	၃,၂၉၉	၁,၈၈၄	၂,၇၀၈	၂,၁၈၉
ကျား	၆၄,၃၉၆	၆၁,၇၆၉	၂,၆၂၇	၄.၁	၁,၂၅၅	၇၁၃	၁,၁၁၆	၈၉၀
မ	၇၆,၄၁၉	၇၂,၇၃၆	၃,၆၈၃	၄.၈	၂,၀၄၄	၁,၁၇၁	၁,၅၉၂	၁,၂၉၉
တန့်ဆည်မြို့နယ်	၁၆၅,၁၁၀	၁၅၉,၀၇၃	၆,၀၃၇	၃.၇	၂,၆၀၄	၁,၅၉၁	၂,၈၇၈	၂,၄၀၇
ကျား	၇၂,၄၇၅	၇၀,၀၀၁	၂,၄၇၄	၃.၄	၉၂၂	၆၁၇	၁,၁၇၈	၁,၀၀၄
မ	၉၂,၆၃၅	၈၉,၀၇၂	၃,၅၆၃	၃.၈	၁,၆၈၂	၉၇၄	၁,၇၀၀	၁,၄၀၃
ကျောက်မြောင်းမြို့နယ်ခွဲ	၃၁,၂၆၅	၃၀,၁၇၇	၁,၀၈၈	၃.၅	၅၅၆	၃၀၅	၃၉၁	၂၅၄
ကျား	၁၄,၆၈၁	၁၄,၂၀၈	၄၇၃	၃.၂	၂၂၉	၁၁၃	၁၇၇	၁၂၀
မ	၁၆,၅၈၄	၁၅,၉၆၉	၆၁၅	၃.၇	၃၂၇	၁၉၂	၂၁၄	၁၃၄

ကျား/မ	လူဦးရေစုစုပေါင်း				မသန်စွမ်းမှုအမျိုးအစား			
	စုစုပေါင်း	သန်စွမ်းသူဦးရေ	မသန်စွမ်းသူဦးရေ (မည်သည့်မသန်စွမ်းမှု အမျိုးအစားမဆို)	မသန်စွမ်း ရာခိုင်နှုန်း	အမြင်	အကြား	လမ်းလျှောက်/ အမြင့်တက်/ ပစ္စည်းကိုင်တွယ်	သင်ယူလေ့လာခြင်း/ မှတ်ဉာဏ်/ အာရုံစူးစိုက်ခြင်း
မုံရွာခရိုင်	၇၅၇,၃၅၈	၇၂၈,၀၀၀	၂၉,၃၅၈	၃.၉	၁၅,၄၅၄	၇,၆၅၁	၁၂,၅၅၈	၈,၄၂၆
ကျား	၃၄၆,၂၄၇	၃၃၃,၈၇၅	၁၂,၃၇၂	၃.၆	၆,၀၉၈	၂,၉၆၅	၅,၃၁၂	၃,၅၈၆
မ	၄၁၁,၁၁၁	၃၉၄,၁၂၅	၁၆,၉၈၆	၄.၁	၉,၃၅၆	၄,၆၈၆	၇,၂၄၆	၄,၈၄၀
မုံရွာမြို့နယ်	၃၇၂,၀၉၅	၃၅၈,၅၈၃	၁၃,၅၁၂	၃.၆	၇,၁၇၆	၃,၁၃၅	၅,၈၅၅	၃,၁၆၈
ကျား	၁၇၁,၉၅၁	၁၆၆,၂၄၂	၅,၇၀၉	၃.၃	၂,၈၄၂	၁,၂၅၂	၂,၄၇၄	၁,၃၇၅
မ	၂၀၀,၁၄၄	၁၉၂,၃၄၁	၇,၈၀၃	၃.၉	၄,၃၃၄	၁,၈၈၃	၃,၃၈၁	၁,၇၉၃
ဘုတလင်မြို့နယ်	၁၂၃,၅၃၉	၁၁၈,၄၀၅	၅,၁၃၄	၄.၂	၂,၅၃၀	၁,၃၄၈	၂,၁၂၁	၁,၅၆၅
ကျား	၅၅,၁၀၆	၅၂,၉၆၄	၂,၁၄၂	၃.၉	၉၆၂	၅၁၀	၉၃၄	၆၈၄
မ	၆၈,၄၃၃	၆၅,၄၄၁	၂,၉၉၂	၄.၄	၁,၅၆၈	၈၃၈	၁,၁၈၇	၈၈၁
အရာတော်မြို့နယ်	၁၅၅,၇၆၉	၁၄၉,၉၉၉	၅,၇၇၀	၃.၇	၂,၉၀၇	၁,၇၃၁	၂,၃၇၀	၁,၉၂၂
ကျား	၇၀,၇၃၄	၆၈,၂၉၄	၂,၄၄၀	၃.၄	၁,၁၅၈	၆၃၈	၁,၀၀၄	၇၈၃
မ	၈၅,၀၃၅	၈၁,၇၀၅	၃,၃၃၀	၃.၉	၁,၇၄၉	၁,၀၉၃	၁,၃၆၆	၁,၁၃၉
ချောင်းဦးမြို့နယ်	၁၀၅,၉၅၅	၁၀၁,၀၁၃	၄,၉၄၂	၄.၇	၂,၈၄၁	၁,၄၃၇	၂,၂၄၂	၁,၇၇၁
ကျား	၄၈,၄၅၆	၄၆,၃၇၅	၂,၀၈၁	၄.၃	၁,၁၃၆	၅၆၅	၉၀၀	၇၄၄
မ	၅၇,၄၉၉	၅၄,၆၃၈	၂,၈၆၁	၅.၀	၁,၇၀၅	၈၇၂	၁,၃၄၂	၁,၀၂၇
ကသာခရိုင်	၈၆၁,၂၈၃	၈၃၆,၅၇၇	၂၄,၇၀၆	၂.၉	၁၀,၄၇၃	၇,၀၈၀	၉,၄၉၆	၈,၇၅၉
ကျား	၄၁၇,၇၁၀	၄၀၆,၇၆၃	၁၀,၉၄၇	၂.၆	၄,၂၆၅	၂,၉၀၉	၄,၀၉၆	၃,၇၃၅
မ	၄၄၃,၅၇၃	၄၂၉,၈၁၄	၁၃,၇၅၉	၃.၁	၆,၂၀၈	၄,၁၇၁	၅,၄၀၀	၅,၀၂၄
ကသာမြို့နယ်	၁၆၇,၇၃၄	၁၆၂,၉၅၄	၄,၇၈၀	၂.၈	၂,၃၅၀	၁,၂၇၉	၁,၆၈၃	၁,၅၃၀
ကျား	၈၂,၃၂၅	၈၀,၁၉၅	၂,၁၃၀	၂.၆	၉၅၂	၅၂၉	၇၅၉	၆၄၈
မ	၈၅,၄၀၉	၈၂,၇၅၉	၂,၆၅၀	၃.၁	၁,၃၉၈	၇၅၀	၉၂၄	၈၈၂
အင်းတော်မြို့နယ်	၁၂၀,၂၆၆	၁၁၇,၂၁၉	၃,၀၄၇	၂.၅	၉၈၁	၈၁၃	၁,၃၆၁	၁,၁၇၀
ကျား	၅၆,၈၁၄	၅၅,၅၂၉	၁,၂၈၅	၂.၃	၃၆၅	၃၁၆	၅၇၃	၄၈၄
မ	၆၃,၄၅၂	၆၁,၆၉၀	၁,၇၆၂	၂.၈	၆၁၆	၄၉၇	၇၈၈	၆၈၆

ကျား/မ	လူဦးရေစုစုပေါင်း				မသန်စွမ်းမှုအမျိုးအစား			
	စုစုပေါင်း	သန်စွမ်းသူဦးရေ	မသန်စွမ်းသူဦးရေ (မည်သည့်မသန်စွမ်းမှု အမျိုးအစားမဆို)	မသန်စွမ်း ရာခိုင်နှုန်း	အမြင်	အကြား	လမ်းလျှောက်/ အမြင့်တက်/ ပစ္စည်းကိုင်တွယ်	သင်ယူလေ့လာခြင်း/ မှတ်ဉာဏ်/ အာရုံစူးစိုက်ခြင်း
ထီးချိုင့်မြို့နယ်								
ကျား	၁၂၉,၉၅၅	၁၂၆,၇၅၀	၃,၂၀၅	၂.၅	၁,၅၀၂	၈၇၅	၁,၃၃၀	၁,၁၉၆
မ	၆၃,၇၃၆	၆၂,၂၉၈	၁,၄၃၈	၂.၃	၅၉၇	၃၆၀	၅၉၀	၅၁၅
ဗန်းမောက်မြို့နယ်								
ကျား	၆၆,၂၁၉	၆၄,၄၅၂	၁,၇၆၇	၂.၇	၉၀၅	၅၁၅	၇၄၀	၆၈၁
မ	၁၁၂,၆၆၈	၁၀၉,၀၁၃	၃,၆၅၅	၃.၂	၁,၅၀၄	၁,၁၈၉	၁,၁၅၈	၁,၂၇၆
ကျား	၅၇,၁၉၅	၅၅,၄၉၁	၁,၇၀၄	၃.၀	၆၄၁	၅၀၄	၅၂၂	၅၆၁
မ	၅၅,၄၇၃	၅၃,၅၂၂	၁,၉၅၁	၃.၅	၈၆၃	၆၈၅	၆၃၆	၇၁၅
ကောလင်းမြို့နယ်								
ကျား	၁၄၅,၂၉၇	၁၄၀,၈၅၁	၄,၄၄၆	၃.၁	၂,၀၄၃	၁,၁၈၂	၁,၈၀၉	၁,၅၉၃
မ	၆၉,၇၈၂	၆၇,၇၆၅	၂,၀၁၇	၂.၉	၈၆၈	၅၁၀	၇၈၄	၇၀၃
ဝန်းသိုမြို့နယ်								
ကျား	၇၃,၃၉၅	၇၁,၁၆၅	၂,၂၃၀	၃.၀	၈၆၇	၆၁၉	၈၀၈	၇၂၉
မ	၃၅,၄၆၅	၃၄,၄၉၃	၉၇၂	၂.၇	၃၈၀	၂၄၃	၃၃၄	၂၉၅
ပင်လည်ဘူးမြို့နယ်								
ကျား	၃၃,၉၃၀	၃၆,၆၇၂	၁,၂၅၈	၃.၃	၄၈၇	၃၇၆	၄၇၄	၄၃၄
မ	၁၁၁,၉၆၈	၁၀၈,၆၂၅	၃,၃၄၃	၃.၀	၁,၂၂၆	၁,၁၂၃	၁,၃၄၇	၁,၂၆၅
ကျား	၅၉,၅၇၅	၅၈,၉၉၂	၁,၅၈၃	၂.၇	၄၆၂	၄၄၇	၅၃၄	၅၂၉
မ	၅၉,၅၇၅	၅၉,၆၃၃	၁,၉၄၂	၃.၃	၇၆၄	၆၇၆	၈၁၃	၇၃၆
ကလေးခရိုင်								
ကျား	၅၀၉,၃၆၈	၄၉၃,၉၅၃	၁၅,၄၁၅	၃.၀	၆,၀၂၈	၅,၃၅၄	၅,၇၁၄	၅,၇၆၉
မ	၂၄၅,၄၄၄	၂၃၈,၁၆၇	၇,၂၇၇	၃.၀	၂,၅၇၅	၂,၄၇၆	၂,၇၄၀	၂,၆၄၇
ကလေးမြို့နယ်								
ကျား	၂၆၃,၉၂၄	၂၅၅,၇၈၆	၈,၁၃၈	၃.၁	၃,၄၅၃	၂,၈၇၈	၂,၉၇၄	၃,၁၂၂
မ	၃၄၈,၅၇၃	၃၃၇,၄၅၅	၁၁,၁၁၈	၃.၂	၄,၄၃၇	၄,၀၁၆	၄,၀၃၂	၄,၂၂၉
ကလေးဝမြို့နယ်								
ကျား	၁၆၇,၅၅၈	၁၆၂,၂၇၆	၅,၂၈၂	၃.၂	၁,၈၉၀	၁,၈၇၇	၁,၉၆၆	၁,၉၄၁
မ	၁၈၁,၀၁၅	၁၇၅,၁၇၉	၅,၈၃၆	၃.၂	၂,၅၄၇	၂,၁၃၉	၂,၀၆၆	၂,၂၈၈
ကလေးဝမြို့နယ်								
ကျား	၅၆,၄၃၂	၅၅,၁၃၂	၁,၃၀၀	၂.၃	၄၇၆	၄၀၅	၄၉၄	၄၇၃
မ	၂၇,၇၁၅	၂၇,၁၂၁	၅၉၄	၂.၁	၂၀၆	၁၈၂	၂၁၈	၂၂၃
မ	၂၈,၇၁၅	၂၈,၀၁၁	၇၀၄	၂.၅	၂၇၀	၂၂၃	၂၇၆	၂၅၀

ကျား/မ	လူဦးရေစုစုပေါင်း				မသန်စွမ်းမှုအမျိုးအစား			
	စုစုပေါင်း	သန်စွမ်းသူဦးရေ	မသန်စွမ်းသူဦးရေ (မည်သည့်မသန်စွမ်းမှု အမျိုးအစားမဆို)	မသန်စွမ်း ရာခိုင်နှုန်း	အမြင်	အကြား	လမ်းလျှောက်/ အမြင့်တက်/ ပစ္စည်းကိုင်တွယ်	သင်ယူလေ့လာခြင်း/ မှတ်ဉာဏ်/ အာရုံစူးစိုက်ခြင်း
မင်းကင်းမြို့နယ်	၁၀၄,၃၆၃	၁၀၁,၃၆၆	၂,၉၉၇	၂.၉	၁,၁၁၅	၉၃၃	၁,၁၈၈	၁,၀၆၇
ကျား	၅၀,၁၇၁	၄၈,၇၇၀	၁,၄၀၁	၂.၈	၄၇၉	၄၁၇	၅၅၆	၄၈၃
မ	၅၄,၁၉၂	၅၂,၅၉၆	၁,၅၉၆	၂.၉	၆၃၆	၅၁၆	၆၃၂	၅၈၄
တမူးခရိုင်	၁၁၄,၈၆၉	၁၁၀,၃၀၈	၄,၅၆၁	၄.၀	၂,၃၀၀	၁,၅၂၁	၁,၄၄၉	၁,၅၁၈
ကျား	၅၇,၀၀၇	၅၄,၈၂၅	၂,၁၈၂	၃.၈	၁,၀၄၃	၆၉၇	၆၉၁	၆၉၁
မ	၅၇,၈၆၂	၅၅,၄၈၃	၂,၃၇၉	၄.၁	၁,၂၅၇	၈၂၄	၇၅၈	၈၂၇
တမူးမြို့နယ်	၅၉,၃၄၃	၅၇,၆၃၈	၁,၇၀၅	၂.၉	၈၃၃	၅၃၆	၅၈၉	၅၀၉
ကျား	၂၉,၂၃၉	၂၈,၄၄၆	၇၉၃	၂.၇	၃၆၉	၂၃၆	၂၆၀	၂၃၆
မ	၃၀,၁၀၄	၂၉,၁၉၂	၉၁၂	၃.၀	၄၆၄	၃၀၀	၃၂၉	၂၇၃
မြို့သစ်မြို့နယ်ခွဲ	၁၆,၇၉၈	၁၆,၀၂၁	၇၇၇	၄.၆	၄၁၄	၂၅၂	၁၈၇	၁၆၈
ကျား	၈,၇၆၀	၈,၃၅၇	၄၀၃	၄.၆	၂၁၃	၁၂၁	၁၀၁	၈၅
မ	၈,၀၃၈	၇,၆၆၄	၃၇၄	၄.၇	၂၀၁	၁၃၁	၈၆	၈၃
ခမ်းပါတ်မြို့နယ်ခွဲ	၃၈,၇၂၈	၃၆,၆၄၉	၂,၀၇၉	၅.၄	၁,၀၅၃	၇၃၃	၆၇၃	၈၄၁
ကျား	၁၉,၀၀၈	၁၈,၀၂၂	၉၈၆	၅.၂	၄၆၁	၃၄၀	၃၃၀	၃၇၀
မ	၁၉,၇၂၀	၁၈,၆၂၇	၁,၀၉၃	၅.၅	၅၉၂	၃၉၃	၃၄၃	၄၇၁
မော်လိုက်ခရိုင်	၁၆၄,၀၀၈	၁၅၉,၁၁၉	၄,၈၈၉	၃.၀	၂,၂၀၁	၁,၅၀၂	၁,၇၉၈	၁,၆၉၂
ကျား	၇၈,၉၂၄	၇၆,၇၀၂	၂,၂၂၂	၂.၈	၉၁၀	၆၄၈	၈၁၅	၇၅၂
မ	၈၅,၀၈၄	၈၂,၄၁၇	၂,၆၆၇	၃.၁	၁,၂၉၁	၈၅၄	၉၈၃	၉၄၀
မော်လိုက်မြို့နယ်	၅၁,၃၁၄	၄၉,၂၃၁	၂,၀၈၃	၄.၁	၉၅၈	၅၉၀	၇၆၁	၇၆၁
ကျား	၂၅,၀၅၅	၂၄,၀၇၄	၉၈၁	၃.၉	၄၁၈	၂၆၁	၃၆၀	၃၅၁
မ	၂၆,၂၅၉	၂၅,၁၅၇	၁,၁၀၂	၄.၂	၅၄၀	၃၂၉	၄၀၁	၄၁၀
ဖောင်းပြင်မြို့နယ်	၁၁၂,၆၉၄	၁၀၉,၈၈၈	၂,၈၀၆	၂.၅	၁,၂၄၃	၉၁၂	၁,၀၃၇	၉၃၁
ကျား	၅၃,၈၆၉	၅၂,၆၂၈	၁,၂၄၁	၂.၃	၄၉၂	၃၈၇	၄၅၅	၄၀၁
မ	၅၈,၈၂၅	၅၇,၂၆၀	၁,၅၆၅	၂.၇	၇၅၁	၅၂၅	၅၈၂	၅၃၀

ကျား/မ	လူဦးရေစုစုပေါင်း				မသန်စွမ်းမှုအမျိုးအစား			
	စုစုပေါင်း	သန်စွမ်းသူဦးရေ	မသန်စွမ်းသူဦးရေ (မည်သည့်မသန်စွမ်းမှု အမျိုးအစားမဆို)	မသန်စွမ်း ရာခိုင်နှုန်း	အမြင်	အကြား	လမ်းလျှောက်/ အမြင့်တက်/ ပစ္စည်းကိုင်တွယ်	သင်ယူလေ့လာခြင်း/ မှတ်ဉာဏ်/ အာရုံစူးစိုက်ခြင်း
ခန္ဓာခရိုင်	၄၂၂,၆၉၂	၄၀၉,၄၇၁	၁၂,၂၂၁	၃.၁	၅,၅၄၇	၅,၀၁၄	၅,၁၁၈	၅,၅၉၁
ကျား	၂၁၉,၅၇၈	၂၁၃,၂၀၃	၆,၃၇၅	၂.၉	၂,၄၈၆	၂,၄၂၅	၂,၄၃၅	၂,၆၁၀
မ	၂၀၃,၁၁၄	၁၉၆,၂၆၈	၆,၈၄၆	၃.၄	၃,၀၆၁	၂,၅၈၉	၂,၆၈၃	၂,၉၈၁
ခန္ဓာမြို့နယ်	၄၇,၆၅၈	၄၅,၂၅၄	၂,၄၀၄	၅.၀	၁,၁၈၇	၈၄၀	၇၈၆	၇၂၉
ကျား	၂၆,၉၁၆	၂၅,၇၂၈	၁,၁၈၈	၄.၄	၅၈၁	၄၁၆	၃၇၇	၃၂၂
မ	၂၀,၇၄၂	၁၉,၅၂၆	၁,၂၁၆	၅.၉	၆၀၆	၄၂၄	၄၀၉	၄၀၇
ဟုမ္မလင်းမြို့နယ်	၂၅၈,၂၀၆	၂၅၂,၃၆၃	၅,၈၄၃	၂.၃	၂,၅၃၁	၁,၈၇၅	၂,၁၂၃	၂,၁၃၇
ကျား	၁၃၃,၇၅၀	၁၃၁,၁၁၉	၂,၆၃၁	၂.၀	၉၇၉	၈၁၃	၉၉၂	၉၈၉
မ	၁၂၄,၄၅၆	၁၂၁,၂၄၄	၃,၂၁၂	၂.၆	၁,၅၅၂	၁,၀၆၂	၁,၁၃၁	၁,၁၄၈
လေရှီးမြို့နယ်	၉,၀၆၁	၈,၂၄၀	၈၂၁	၉.၁	၄၂၈	၃၃၉	၃၀၉	၃၂၄
ကျား	၄,၄၉၁	၄,၀၄၆	၄၄၅	၉.၉	၂၂၄	၁၈၅	၁၅၄	၁၅၉
မ	၄,၅၇၀	၄,၁၉၄	၄၇၆	၈.၂	၂၀၄	၁၅၄	၁၅၅	၁၆၅
လဟယ်မြို့နယ်	၄၃,၁၉၁	၄၁,၂၇၃	၁,၉၁၈	၄.၄	၅၆၉	၈၁၈	၇၈၅	၁,၁၆၁
ကျား	၂၁,၄၄၃	၂၀,၄၈၈	၉၅၅	၄.၅	၂၇၅	၄၂၉	၃၇၁	၅၅၂
မ	၂၁,၇၄၈	၂၀,၇၈၅	၉၆၃	၄.၄	၂၉၄	၃၈၉	၄၁၄	၆၀၉
နန်းယွန်းမြို့နယ်	၁၀,၅၁၄	၁၀,၂၉၈	၂၁၆	၂.၁	၄၆	၁၀၆	၁၁၃	၁၂၁
ကျား	၅,၇၉၄	၅,၆၈၃	၁၁၁	၁.၉	၂၅	၆၁	၅၅	၅၃
မ	၄,၇၂၀	၄,၆၁၅	၁၀၅	၂.၂	၂၁	၄၅	၅၈	၆၈
မိုပိုင်လွတ်မြို့နယ်ခွဲ	၁,၄၃၀	၁,၃၃၆	၉၄	၆.၆	၄၇	၄၁	၁၃	၉
ကျား	၇၁၃	၆၅၂	၆၁	၈.၆	၃၁	၂၇	၈	၆
မ	၇၁၇	၆၈၄	၃၃	၄.၆	၁၆	၁၄	၅	၃
ဆွမ္မရာမြို့နယ်ခွဲ	၅,၈၃၁	၅,၆၄၇	၁၈၄	၃.၂	၈၃	၇၇	၇၂	၇၅
ကျား	၂,၇၄၆	၂,၆၃၉	၁၀၇	၃.၉	၄၅	၅၁	၃၆	၃၉
မ	၃,၀၈၅	၃,၀၀၈	၇၇	၂.၅	၃၈	၂၆	၃၆	၃၆

ကျား/မ	လူဦးရေစုစုပေါင်း				မသန်စွမ်းမှုအမျိုးအစား			
	စုစုပေါင်း	သန်စွမ်းသူဦးရေ	မသန်စွမ်းသူဦးရေ (မည်သည့်မသန်စွမ်းမှု အမျိုးအစားမဆို)	မသန်စွမ်း ရာခိုင်နှုန်း	အမြင်	အကြား	လမ်းလျှောက်/ အမြင့်တက်/ ပစ္စည်းကိုင်တွယ်	သင်ယူလေ့လာခြင်း/ မှတ်ဉာဏ်/ အာရုံစူးစိုက်ခြင်း
ထန်ပါခွဲမြို့နယ်ခွဲ	၅,၃၃၅	၅,၂၁၅	၁၂၀	၂.၂	၄၁	၆၈	၅၀	၂၈
ကျား	၂,၈၃၆	၂,၇၇၄	၆၂	၂.၂	၂၀	၃၂	၂၆	၁၁
မ	၂,၄၉၉	၂,၄၄၁	၅၈	၂.၃	၂၁	၃၆	၂၄	၁၇
ပန်ဆောင်မြို့နယ်ခွဲ	၁၅,၆၉၇	၁၄,၄၇၀	၁,၂၂၇	၇.၈	၄၆၂	၆၅၁	၆၄၉	၇၈၇
ကျား	၈,၀၇၂	၇,၄၅၄	၆၁၈	၇.၇	၂၂၃	၃၁၆	၃၁၃	၃၇၆
မ	၇,၆၂၅	၇,၀၁၆	၆၀၉	၈.၀	၂၃၉	၃၃၅	၃၃၆	၄၁၁
ခုံဟီးမြို့နယ်ခွဲ	၂၅,၇၆၉	၂၅,၃၇၅	၃၉၄	၁.၅	၁၅၃	၁၉၉	၂၁၈	၂၂၀
ကျား	၁၂,၈၁၇	၁၂,၆၂၀	၁၉၇	၁.၅	၈၃	၉၅	၁၀၃	၁၀၃
မ	၁၂,၉၅၂	၁၂,၇၅၅	၁၉၇	၁.၅	၇၀	၁၀၄	၁၁၅	၁၁၇
ယင်းမာပင်ခရိုင်	၅၄၁,၈၃၅	၅၂၂,၄၉၅	၁၉,၃၄၀	၃.၆	၉,၃၅၀	၅,၁၇၈	၈,၆၄၆	၆,၅၅၆
ကျား	၂၅၀,၉၇၇	၂၄၂,၃၆၅	၈,၆၁၂	၃.၄	၃,၈၉၀	၂,၀၆၄	၃,၈၇၄	၂,၈၅၆
မ	၂၉၀,၈၅၈	၂၈၀,၁၃၀	၁၀,၇၂၈	၃.၇	၅,၄၆၀	၃,၁၁၄	၄,၇၇၂	၃,၇၀၀
ယင်းမာပင်မြို့နယ်	၁၄၁,၄၈၀	၁၃၇,၇၆၅	၃,၇၁၅	၂.၆	၁,၄၆၈	၉၈၈	၁,၈၅၉	၁,၃၇၆
ကျား	၆၅,၉၇၄	၆၄,၂၇၆	၁,၆၉၈	၂.၆	၅၈၈	၃၈၂	၈၉၄	၅၇၂
မ	၇၅,၅၀၆	၇၃,၄၈၉	၂,၀၁၇	၂.၇	၈၈၀	၆၀၆	၉၆၅	၈၀၄
ဆားလင်းကြီးမြို့နယ်	၁၂၁,၈၀၈	၁၁၇,၆၀၆	၄,၂၀၂	၃.၄	၂,၂၄၂	၁,၁၁၆	၁,၈၂၄	၁,၂၂၇
ကျား	၅၅,၇၂၉	၅၃,၉၃၉	၁,၇၉၀	၃.၂	၉၂၆	၄၀၇	၇၇၉	၅၃၃
မ	၆၆,၀၇၉	၆၃,၆၆၇	၂,၄၁၂	၃.၇	၁,၃၁၆	၇၀၉	၁,၀၄၅	၆၉၄
ပုလဲမြို့နယ်	၁၄၄,၀၀၆	၁၃၈,၉၅၆	၅,၀၅၀	၃.၅	၂,၅၁၁	၁,၂၈၇	၁,၉၉၄	၁,၄၆၆
ကျား	၆၆,၈၀၉	၆၄,၅၀၀	၂,၃၀၉	၃.၅	၁,၀၇၁	၅၅၃	၈၉၈	၆၆၃
မ	၇၇,၁၉၇	၇၄,၄၅၆	၂,၇၄၁	၃.၆	၁,၄၄၀	၇၃၄	၁,၀၉၆	၈၀၃
ကနီမြို့နယ်	၁၃၄,၅၄၁	၁၂၈,၁၆၈	၆,၃၇၃	၄.၇	၃,၁၂၉	၁,၇၈၇	၂,၉၆၉	၂,၄၈၇
ကျား	၆၂,၄၆၅	၅၉,၆၅၀	၂,၈၁၅	၄.၅	၁,၃၀၅	၇၂၂	၁,၃၀၃	၁,၀၈၈
မ	၇၂,၀၇၆	၆၈,၅၁၈	၃,၅၅၈	၄.၉	၁,၈၂၄	၁,၀၆၅	၁,၆၆၆	၁,၃၉၉

မြန်မာနိုင်ငံလူ့အဖွဲ့အစည်းအကြောင်းအရာသန်းခေါင်စာရင်း

သန်းခေါင်စာရင်းအစီရင်ခံစာ အတွဲ (၃ - င)

အပိုင်း (၅) အိမ်အကြောင်းအရာ

ဇယား (ဈ - ဝ)။ နေအိမ်အမျိုးအစားအလိုက် အိမ်ထောင်စုအရေအတွက်ကို ဖော်ပြသောဇယား

တိုင်းဒေသကြီး/ခရိုင်/မြို့နယ်	နေအိမ်အမျိုးအစား								
	စုစုပေါင်း	ကွန်ပျူ/တိုက်ခန်း/တိုက်ခန်းတွဲ	ဘန်ဂလို/တိုက်အိမ်	တိုက်ခန်းအိမ်	ပျဉ်ထောင်အိမ်/သစ်သားအိမ်	ဝါးအိမ်	၂၃ နှစ်ခံထဲအိမ်	၁ နှစ်ခံထဲအိမ်	အခြား
စစ်ကိုင်းတိုင်းဒေသကြီး	၁,၀၉၆,၈၅၇	၉,၃၇၁	၅၆,၃၃၅	၆၀,၅၉၀	၄၉၆,၃၁၁	၄၄၀,၆၇၄	၂၃,၇၁၂	၅,၃၄၄	၄,၅၂၀
စစ်ကိုင်းခရိုင်	၁၁၄,၇၀၉	၁,၃၆၂	၉,၈၁၉	၅,၂၅၀	၄၇,၄၈၈	၄၈,၇၄၅	၁,၂၇၁	၄၅၂	၃၂၂
စစ်ကိုင်းမြို့နယ်	၆၅,၁၄၃	၁,၂၆၈	၇,၀၇၇	၃,၄၈၃	၂၈,၄၁၆	၂၃,၅၂၈	၈၁၉	၃၃၁	၂၂၁
မြင်းမူမြို့နယ်	၂၅,၃၀၄	၇၀	၁,၇၇၂	၁,၀၇၉	၅,၅၈၄	၁၆,၄၇၁	၂၆၈	၄၁	၁၉
မြောက်မြို့နယ်	၂၄,၂၆၂	၂၄	၉၇၀	၆၈၈	၁၃,၄၈၈	၈,၇၄၆	၁၈၄	၈၀	၈၂
ရွှေဘိုခရိုင်	၃၁၁,၄၇၇	၁,၆၃၉	၁၆,၉၅၅	၁၅,၄၃၂	၁၃၁,၆၁၉	၁၃၄,၉၇၀	၇,၅၅၈	၁,၅၁၁	၁,၇၉၃
ရွှေဘိုမြို့နယ်	၅၀,၂၄၇	၆၈၉	၄,၁၈၁	၂,၆၂၁	၁၉,၅၆၁	၂၁,၈၁၁	၅၆၂	၁၀၇	၇၁၅
ခင်ဦးမြို့နယ်	၃၂,၆၂၄	၄၂	၂,၁၀၅	၂,၀၆၁	၈,၆၇၇	၁၈,၆၁၇	၇၂၂	၁၉၅	၂၀၅
ဝက်လက်မြို့နယ်	၄၆,၇၁၂	၄၃	၂,၆၈၆	၁,၈၉၅	၁၄,၀၇၃	၂၇,၀၁၃	၆၉၈	၁၆၆	၁၃၈
ကန့်ဘလူမြို့နယ်	၆၁,၃၂၆	၄၃၇	၂,၉၂၉	၃,၅၇၃	၂၄,၂၇၁	၂၈,၇၂၁	၁,၀၂၁	၁၈၁	၁၉၃
ကျွန်းလှမြို့နယ်	၂၀,၈၆၃	၁၄၆	၉၈၀	၈၁၂	၁၁,၄၄၁	၆,၃၁၆	၆၂၁	၃၆၆	၁၈၁
ရေဦးမြို့နယ်	၂၆,၃၇၃	၁၁၂	၉၇၃	၁,၃၂၉	၁၄,၅၀၂	၈,၆၃၀	၆၈၇	၇၂	၆၈
ဒီပဲယင်းမြို့နယ်	၃၀,၃၄၅	၃၇	၁,၃၆၁	၁,၆၇၅	၈,၁၁၅	၁၆,၆၄၆	၂,၀၆၈	၂၄၇	၁၉၆
တန့်ဆည်မြို့နယ်	၃၅,၉၃၇	၂၃	၁,၃၃၉	၁,၁၄၅	၂၈,၄၁၈	၃,၉၁၄	၉၁၂	၁၃၃	၅၃
ကျောက်မြောင်းမြို့နယ်ခွဲ	၇,၀၅၀	၁၁၀	၄၀၁	၃၂၁	၂,၅၆၁	၃,၃၀၂	၂၆၇	၄၄	၄၄
မုံရွာခရိုင်	၁၆၃,၅၄၅	၃,၁၁၅	၁၃,၆၉၉	၁၃,၃၀၈	၄၁,၉၁၁	၈၃,၁၄၀	၆,၃၄၈	၇၅၂	၁,၂၇၂
မုံရွာမြို့နယ်	၇၅,၉၆၂	၂,၆၁၉	၇,၀၄၄	၆,၄၁၃	၂၀,၉၇၇	၃၈,၀၃၈	၅၃၂	၁၆၈	၁၇၁
ဘုတလင်မြို့နယ်	၂၈,၆၁၆	၁၆၄	၂,၅၈၀	၃,၂၂၈	၄,၉၃၅	၁၅,၀၉၂	၁,၇၉၇	၃၀၃	၅၁၇
အရာတော်မြို့နယ်	၃၅,၅၉၁	၂၉၈	၂,၂၇၉	၂,၄၂၇	၄,၁၈၈	၂၁,၇၉၃	၃,၈၅၂	၂၂၈	၅၂၆
ချောင်းဦးမြို့နယ်	၂၃,၃၇၆	၃၄	၁,၇၉၆	၁,၂၄၀	၁၁,၈၁၁	၈,၂၁၇	၁၆၇	၅၃	၅၈

တိုင်းဒေသကြီး/ခရိုင်/မြို့နယ်	နေအိမ်အမျိုးအစား								
	စုစုပေါင်း	ကွန်ပျူ/တိုက်ခန်း/တိုက်ခန်းတွဲ	ဘန်ဂလို/တိုက်အိမ်	တိုက်ခံအိမ်	ပျဉ်ထောင်အိမ်/သစ်သားအိမ်	ဝါးအိမ်	၂၃ နှစ်ခံတံအိမ်	၁ နှစ်ခံတံအိမ်	အခြား
ကသာခရိုင်	၁၆၇,၉၅၆	၆၅၀	၅,၈၁၆	၆,၉၀၈	၁၀၂,၈၇၁	၄၈,၄၉၈	၂,၂၁၅	၇၅၉	၂၃၉
ကသာမြို့နယ်	၃၁,၉၆၁	၂၅၄	၁,၁၈၀	၁,၁၅၀	၂၀,၇၆၀	၇,၈၁၁	၅၅၉	၁၈၈	၅၉
အင်းတော်မြို့နယ်	၂၃,၂၃၀	၃၉	၁,၀၃၁	၁,၆၉၂	၁၃,၅၉၃	၆,၆၇၂	၁၁၈	၄၆	၃၉
ထီးချိုင့်မြို့နယ်	၂၆,၃၈၉	၅၁	၁,၀၃၅	၈၅၇	၁၄,၅၀၁	၉,၃၂၈	၄၀၈	၁၃၉	၇၀
ဗန်းမောက်မြို့နယ်	၁၈,၈၆၈	၂၃	၂၆၀	၄၁၆	၁၃,၂၇၅	၄,၃၁၇	၄၃၅	၁၃၀	၁၂
ကောလင်းမြို့နယ်	၃၁,၄၀၃	၇၃	၁,၂၁၈	၁,၂၉၉	၁၆,၂၉၅	၁၁,၉၂၀	၃၈၁	၁၇၉	၃၈
ဝန်းသိုမြို့နယ်	၁၄,၂၀၅	၂၀၃	၅၂၃	၇၉၂	၈,၅၃၃	၃,၉၀၈	၂၁၀	၃၂	၄
ပင်လည်ဘူးမြို့နယ်	၂၁,၉၀၀	၇	၅၆၉	၇၀၂	၁၅,၉၁၄	၄,၅၄၂	၁၀၄	၄၅	၁၇
ကလေးခရိုင်	၁၀၆,၅၆၂	၁,၄၄၉	၄,၇၁၆	၆,၈၁၁	၆၁,၀၃၈	၃၀,၇၃၇	၁,၀၀၅	၅၄၅	၂၆၁
ကလေးမြို့နယ်	၇၂,၇၆၉	၁,၄၂၇	၄,၃၀၁	၅,၅၁၄	၃၆,၀၁၄	၂၄,၅၀၃	၅၈၀	၃၃၂	၉၈
ကလေးဝမြို့နယ်	၁၁,၇၃၅	၄	၂၀၈	၅၀၆	၉,၀၇၆	၁,၇၆၁	၈၃	၅၇	၄၀
မင်းကင်းမြို့နယ်	၂၂,၀၅၈	၁၈	၂၀၇	၇၉၁	၁၅,၉၄၈	၄,၄၇၃	၃၄၂	၁၅၆	၁၂၃
တမူးခရိုင်	၂၂,၅၉၁	၁၃၁	၆၄၀	၁,၀၉၈	၉,၁၃၄	၁၁,၃၅၀	၁၃၀	၆၄	၄၄
တမူးမြို့နယ်	၁၁,၉၈၆	၁၀၁	၄၆၉	၇၈၇	၅,၀၃၆	၅,၄၆၂	၆၅	၃၇	၂၉
မြို့သစ်မြို့နယ်ခွဲ	၃,၀၉၇	၁၀	၃၄	၈၀	၁,၅၀၃	၁,၄၁၂	၃၅	၁၅	၈
ခါမ်းပါတ်မြို့နယ်ခွဲ	၇,၅၀၈	၂၀	၁၃၇	၂၃၁	၂,၅၉၅	၄,၄၇၆	၃၀	၁၂	၇
မော်လိုက်ခရိုင်	၃၀,၅၉၁	၃၈၄	၆၀၂	၁,၂၆၇	၂၃,၄၄၈	၄,၂၅၃	၃၂၉	၂၇၇	၃၁
မော်လိုက်မြို့နယ်	၁၀,၃၄၅	၂၃၀	၂၃၅	၃၄၉	၇,၆၆၃	၁,၅၄၂	၁၈၆	၁၂၉	၁၁
ဖောင်းပြင်မြို့နယ်	၂၀,၂၄၆	၁၅၄	၃၆၇	၉၁၈	၁၅,၇၈၅	၂,၇၁၁	၁၄၃	၁၄၈	၂၀

တိုင်းဒေသကြီး/ခရိုင်/မြို့နယ်	နေအိမ်အမျိုးအစား								
	စုစုပေါင်း	ကွန်ပျူ/တိုက်ခန်း/တိုက်ခန်းတွဲ	ဘန်ဂလို/တိုက်အိမ်	တိုက်ခန်းအိမ်	ပျဉ်ထောင်အိမ်/သစ်သားအိမ်	ဝါးအိမ်	၂-၃ နှစ်ခံထဲအိမ်	၁ နှစ်ခံထဲအိမ်	အခြား
ခန္တီးခရိုင်	၆၁,၈၄၂	၅၆၆	၅၇၉	၁,၂၆၃	၃၂,၇၄၈	၂၄,၇၀၆	၁,၀၇၅	၆၀၆	၂၉၉
ခန္တီးမြို့နယ်	၇,၃၆၁	၁၈၇	၁၂၁	၃၃၀	၃,၃၃၀	၂,၇၉၃	၁၉၇	၂၅၀	၁၅၃
ဟုမ္မလင်းမြို့နယ်	၃၅,၇၄၃	၂၂၆	၄၄၈	၈၉၃	၂၆,၃၆၄	၆,၆၄၇	၆၈၉	၃၄၅	၁၃၁
လေရှီးမြို့နယ်	၁,၆၅၆	၁	-	၄	၈၂၃	၇၉၄	၃၃	-	၁
လဟယ်မြို့နယ်	၆,၉၇၇	၆၃	၇	၂၂	၂၇၀	၆,၅၁၁	၉၃	-	၁၁
နန်းယွန်းမြို့နယ်	၁,၅၆၈	၅၄	၃	၉	၁၄၆	၁,၃၅၄	၂	-	-
မိုပိုင်လွတ်မြို့နယ်ခွဲ	၃၁၀	၃၂	-	၃	၁၄၆	၁၂၃	၆	-	-
ဆွမ္မရာမြို့နယ်ခွဲ	၁,၁၉၄	-	-	၁	၁,၁၇၇	၁၄	၁	-	၁
ထန်ပါခွေမြို့နယ်ခွဲ	၇၆၁	-	-	-	၃၀၉	၄၄၁	-	၉	၂
ပန်ဆောင်မြို့နယ်ခွဲ	၂,၃၄၉	၂	-	၁	၁၀၇	၂,၂၃၆	၁	၂	-
ခုံဟီးမြို့နယ်ခွဲ	၃,၉၂၃	၁	-	-	၇၆	၃,၇၉၃	၅၃	-	-
ယင်းမာပင်ခရိုင်	၁၁၇,၅၈၄	၇၅	၃,၅၀၉	၉,၂၅၃	၄၆,၀၅၄	၅၄,၂၇၅	၃,၇၈၁	၃၇၈	၂၅၉
ယင်းမာပင်မြို့နယ်	၂၉,၅၃၂	၃၀	၈၃၆	၂,၁၈၁	၁၀,၉၉၀	၁၄,၂၉၃	၁,၁၂၄	၄၈	၃၀
ဆားလင်းကြီးမြို့နယ်	၂၆,၄၆၇	၃၁	၅၂၃	၁,၁၈၆	၈,၆၂၆	၁၅,၀၆၈	၈၉၀	၈၂	၆၁
ပုလဲမြို့နယ်	၃၂,၃၆၂	၃	၄၀၄	၁,၁၀၂	၁၃,၀၅၇	၁၇,၃၀၄	၃၈၉	၅၄	၄၉
ကနီမြို့နယ်	၂၉,၂၂၃	၁၁	၁,၇၄၆	၄,၇၈၄	၁၃,၃၈၁	၇,၆၁၀	၁,၃၇၈	၁၉၄	၁၁၉

ဇယား (၅ - ၂)။ အိမ်ပိုင်ဆိုင်မှုအမျိုးအစားအလိုက် အိမ်ထောင်စုအရေအတွက်ကို ဖော်ပြသောဇယား

တိုင်းဒေသကြီး/ခရိုင်/မြို့နယ်	အိမ်ပိုင်ဆိုင်မှုအမျိုးအစား						
	စုစုပေါင်း	ပိုင်ရှင်	အိမ်ငှား	အခမဲ့ (မိဘ/ယောက်ျား ဆွေမျိုး/မိတ်ဆွေ)	အစိုးရဝန်ထမ်း အိမ်ရာ	ပုဂ္ဂလိကဝန်ထမ်း အိမ်ရာ	အခြား
စစ်ကိုင်းတိုင်းဒေသကြီး	၁,၀၉၆,၈၅၇	၁,၀၂၂,၀၇၀	၂၉,၇၈၄	၁၈,၇၉၇	၁၉,၇၈၂	၃,၉၃၃	၂,၄၉၁
စစ်ကိုင်းခရိုင်	၁၁၄,၇၀၉	၁၀၄,၀၄၁	၃,၃၁၂	၃,၃၂၅	၃,၃၁၅	၃၁၈	၃၉၈
စစ်ကိုင်းမြို့နယ်	၆၅,၁၄၃	၅၆,၆၇၃	၂,၇၄၅	၂,၁၉၂	၂,၉၉၃	၂၉၁	၂၄၉
မြင်းမူမြို့နယ်	၂၅,၃၀၄	၂၄,၂၃၃	၃၄၅	၄၄၃	၂၂၈	၂၂	၃၃
မြောက်မြို့နယ်	၂၄,၂၆၂	၂၃,၁၃၅	၂၂၂	၆၉၀	၉၄	၅	၁၁၆
ရွှေဘိုခရိုင်	၃၁၁,၄၇၇	၂၉၇,၂၆၅	၄,၅၅၈	၄,၇၇၁	၃,၆၇၉	၆၅၂	၅၅၂
ရွှေဘိုမြို့နယ်	၅၀,၂၄၇	၄၄,၈၀၆	၁,၉၀၈	၁,၅၂၇	၁,၅၅၉	၂၅၆	၁၉၁
ခင်ဦးမြို့နယ်	၃၂,၆၂၄	၃၁,၆၆၃	၂၀၇	၄၄၈	၁၄၉	၃၅	၁၂၂
ဝက်လက်မြို့နယ်	၄၆,၇၁၂	၄၅,၃၁၀	၃၂၆	၇၄၉	၂၀၇	၈၁	၃၉
ကန့်ဘလူမြို့နယ်	၆၁,၃၂၆	၅၈,၅၉၇	၈၄၁	၇၁၂	၉၂၆	၁၁၁	၁၃၉
ကျွန်းလှမြို့နယ်	၂၀,၈၆၃	၂၀,၂၄၂	၂၆၂	၉၇	၂၁၁	၄၂	၉
ရေဦးမြို့နယ်	၂၆,၃၇၃	၂၅,၃၂၆	၃၆၈	၃၈၇	၂၃၄	၄၁	၁၇
ဒီပဲယင်းမြို့နယ်	၃၀,၃၄၅	၂၉,၆၆၂	၂၂၈	၃၃၄	၉၆	၁၂	၁၃
တန့်ဆည်မြို့နယ်	၃၅,၉၃၇	၃၅,၁၉၃	၃၃၁	၂၃၄	၁၅၇	၁၅	၇
ကျောက်မြောင်းမြို့နယ်ခွဲ	၇,၀၅၀	၆,၄၆၆	၈၇	၂၈၃	၁၄၀	၅၉	၁၅
မုံရွာခရိုင်	၁၆၃,၅၄၅	၁၄၈,၉၈၂	၄,၉၃၃	၄,၁၆၄	၄,၃၀၅	၆၀၈	၅၅၃
မုံရွာမြို့နယ်	၇၅,၉၆၂	၆၄,၄၃၂	၄,၂၁၉	၂,၆၁၈	၃,၆၉၁	၅၇၇	၄၂၅
ဘုတလင်မြို့နယ်	၂၈,၆၁၆	၂၇,၈၉၁	၂၂၇	၃၂၅	၁၀၅	၇	၆၁
အရာတော်မြို့နယ်	၃၅,၅၉၁	၃၄,၂၇၃	၂၉၅	၆၂၂	၃၅၇	၂	၄၂
ချောင်းဦးမြို့နယ်	၂၃,၃၇၆	၂၂,၃၈၆	၁၉၂	၅၉၉	၁၅၂	၂၂	၂၅
ကသာခရိုင်	၁၆၇,၉၅၆	၁၅၉,၀၄၃	၃,၄၉၂	၂,၀၃၇	၂,၆၁၈	၅၁၅	၂၅၁
ကသာမြို့နယ်	၃၁,၉၆၁	၂၉,၂၆၄	၁,၀၁၇	၇၂၂	၇၂၁	၁၆၉	၆၈
အင်းတော်မြို့နယ်	၂၃,၂၃၀	၂၂,၂၄၃	၄၅၆	၁၈၃	၂၉၂	၄၀	၁၆

တိုင်းဒေသကြီး/ခရိုင်/မြို့နယ်	အိမ်ပိုင်ဆိုင်မှုအမျိုးအစား						
	စုစုပေါင်း	ပိုင်ရှင်	အိမ်ငှား	အခမဲ့ (မိဘ/ယောက္ခမ ဆွေမျိုး/မိတ်ဆွေ)	အစိုးရဝန်ထမ်း အိမ်ရာ	ပုဂ္ဂလိကဝန်ထမ်း အိမ်ရာ	အခြား
ထီးချိုင့်မြို့နယ်	၂၆,၃၈၉	၂၄,၇၉၇	၆၄၅	၆၃၇	၁၃၅	၁၂၈	၄၇
ဗန်းမောက်မြို့နယ်	၁၈,၈၆၈	၁၈,၃၃၉	၂၁၂	၇၇	၁၉၈	၁၈	၂၄
ကောလင်းမြို့နယ်	၃၁,၄၀၃	၂၉,၄၄၁	၇၈၀	၂၈၀	၇၁၃	၁၂၃	၆၆
ဝန်းသိုမြို့နယ်	၁၄,၂၀၅	၁၃,၅၅၃	၁၇၈	၆၄	၃၅၉	၃၁	၂၀
ပင်လည်ဘူးမြို့နယ်	၂၁,၉၀၀	၂၁,၄၀၆	၂၀၄	၇၄	၂၀၀	၆	၁၀
ကလေးခရိုင်	၁၀၆,၅၆၂	၉၃,၁၀၆	၇,၆၄၀	၂,၀၃၅	၂,၆၄၉	၇၆၇	၃၆၅
ကလေးမြို့နယ်	၇၂,၇၆၉	၆၁,၀၈၀	၇,၁၃၀	၁,၃၉၁	၂,၃၃၈	၅၆၄	၂၆၆
ကလေးဝမြို့နယ်	၁၁,၇၃၅	၁၀,၆၉၈	၃၀၅	၃၄၉	၁၆၅	၁၉၉	၁၉
မင်းကင်းမြို့နယ်	၂၂,၀၅၈	၂၁,၃၂၈	၂၀၅	၂၉၅	၁၄၆	၄	၈၀
တမူးခရိုင်	၂၂,၅၉၁	၁၈,၆၅၅	၂,၇၆၇	၅၀၀	၄၂၇	၁၆၅	၇၇
တမူးမြို့နယ်	၁၁,၉၈၆	၉,၁၈၂	၂,၀၂၈	၃၈၄	၂၄၇	၉၆	၄၉
မြို့သစ်မြို့နယ်ခွဲ	၃,၀၉၇	၂,၈၅၇	၈၈	၂၂	၁၁၁	၁၀	၉
ခါမ်းပါတ်မြို့နယ်ခွဲ	၇,၅၀၈	၆,၆၁၆	၆၅၁	၉၄	၆၉	၅၉	၁၉
မော်လိုက်ခရိုင်	၃၀,၅၉၁	၂၉,၀၂၆	၅၅၅	၂၃၄	၆၅၈	၇၆	၄၂
မော်လိုက်မြို့နယ်	၁၀,၃၄၅	၉,၅၄၇	၂၅၂	၁၀၈	၃၈၉	၂၁	၂၈
ဖောင်းပြင်မြို့နယ်	၂၀,၂၄၆	၁၉,၄၇၉	၃၀၃	၁၂၆	၂၆၉	၅၅	၁၄
ခန္တီးခရိုင်	၆၁,၈၄၂	၅၈,၂၃၃	၁,၅၀၄	၅၃၀	၁,၂၂၄	၁၈၆	၁၆၅
ခန္တီးမြို့နယ်	၇,၃၆၁	၆,၄၉၆	၂၄၁	၁၃၃	၄၀၇	၂၇	၅၇
ဟုမ္မလင်းမြို့နယ်	၃၅,၇၄၃	၃၃,၅၆၃	၁,၁၀၉	၃၁၆	၅၆၆	၁၃၈	၅၁
လေရှီးမြို့နယ်	၁,၆၅၆	၁,၆၀၉	၂၁	၄	၁၆	၅	၁
လဟယ်မြို့နယ်	၆,၉၇၇	၆,၇၄၆	၅၆	၅၂	၉၆	၅	၂၂
နန်းယွန်းမြို့နယ်	၁,၅၆၈	၁,၄၆၆	၄	၁	၉၂	၄	၁
မိုပိုင်လွတ်မြို့နယ်ခွဲ	၃၁၀	၂၆၈	၄	၅	၃၂	၁	-

တိုင်းဒေသကြီး/ခရိုင်/မြို့နယ်	အိမ်ပိုင်ဆိုင်မှုအမျိုးအစား						
	စုစုပေါင်း	ပိုင်ရှင်	အိမ်ငှား	အခမဲ့ (မိဘ/ယောက္ခမ ဆွေမျိုး/မိတ်ဆွေ)	အစိုးရဝန်ထမ်း အိမ်ရာ	ပုဂ္ဂလိကဝန်ထမ်း အိမ်ရာ	အခြား
ဆွမ္မရာမြို့နယ်ခွဲ	၁,၁၉၄	၁,၁၄၁	၃၉	၄	၄	၆	-
ထန်ပါခွေမြို့နယ်ခွဲ	၇၆၁	၇၄၅	၅	၄	၂	-	၅
ပန်ဆောင်မြို့နယ်ခွဲ	၂,၃၄၉	၂,၃၁၁	၂၁	၅	၆	-	၆
ဒုံဟီးမြို့နယ်ခွဲ	၃,၉၂၃	၃,၈၈၈	၄	၆	၃	-	၂၂
ယင်းမာပင်ခရိုင်	၁၁၇,၅၈၄	၁၁၃,၇၁၉	၁,၀၂၃	၁,၂၀၁	၉၀၇	၆၄၆	၈၈
ယင်းမာပင်မြို့နယ်	၂၉,၅၃၂	၂၈,၈၀၀	၁၉၀	၂၁၃	၃၀၉	၁၀	၁၀
ဆားလင်းကြီးမြို့နယ်	၂၆,၄၆၇	၂၄,၇၇၈	၄၄၇	၃၈၆	၂၃၀	၆၀၂	၂၄
ပုလဲမြို့နယ်	၃၂,၃၆၂	၃၁,၆၄၂	၂၁၃	၂၉၂	၁၈၀	၁၀	၂၅
ကနီမြို့နယ်	၂၉,၂၂၃	၂၈,၄၉၉	၁၇၃	၃၀၀	၁၈၈	၂၄	၂၉

ဇယား (ဈ - ၃)။ အသုံးပြုသည့် အိမ်သာအမျိုးအစားအလိုက် အိမ်ထောင်စုအရေအတွက်ကို ဖော်ပြသောဇယား

တိုင်းဒေသကြီး/ခရိုင်/မြို့နယ်	အသုံးပြုသည့်အိမ်သာအမျိုးအစား							
	စုစုပေါင်း	ရေဆွဲအိမ်သာ	ရေလောင်း/ ယင်လုံအိမ်သာ	သန့်ရှင်းသော ယင်လုံ အိမ်သာ ဆောက်လုပ် သုံးစွဲမှု ရာခိုင်နှုန်း	တွင်း/လေး အိမ်သာ	တွင်းမရှိ အိမ်သာ	အခြား	အိမ်သာမရှိ
စစ်ကိုင်းတိုင်းဒေသကြီး	၁,၀၉၆,၈၅၇	၁၃,၃၄၅	၇၇၁,၆၀၇	၇၁.၆	၁၂၁,၈၉၉	၆,၅၄၂	၅,၈၀၃	၁၇၇,၆၆၁
စစ်ကိုင်းခရိုင်	၁၁၄,၇၀၉	၂,၈၃၀	၈၁,၃၀၂	၇၃.၃	၄,၄၇၆	၃၃၉	၃၉၃	၂၅,၃၆၉
စစ်ကိုင်းမြို့နယ်	၆၅,၁၄၃	၁,၄၈၄	၅၁,၃၂၅	၈၁.၁	၁,၈၉၅	၉၀	၂၁၆	၁၀,၁၃၃
မြင်းမူမြို့နယ်	၂၅,၃၀၄	၈၆၂	၁၅,၉၈၇	၆၆.၆	၁,၀၅၃	၈၂	၁၁၆	၇,၂၀၄
မြောက်မြို့နယ်	၂၄,၂၆၂	၄၈၄	၁၃,၉၉၀	၅၉.၇	၁,၅၂၈	၁၆၇	၆၁	၈,၀၃၂
ရွှေဘိုခရိုင်	၃၁၁,၄၇၇	၃,၆၃၃	၂၁၈,၂၈၁	၇၁.၂	၂၅,၆၅၆	၇၇၁	၁,၄၆၆	၆၁,၆၇၀
ရွှေဘိုမြို့နယ်	၅၀,၂၄၇	၆၃၈	၃၉,၉၆၄	၈၀.၈	၆၆၆	၈၂	၁၇၂	၈,၇၂၅
ခင်ဦးမြို့နယ်	၃၂,၆၂၄	၄၅၃	၁၉,၄၃၆	၆၁.၀	၄,၆၆၂	၆၈	၄၀	၇,၉၆၅
ဝက်လက်မြို့နယ်	၄၆,၇၁၂	၆၀၇	၂၇,၇၅၀	၆၀.၇	၂,၈၀၂	၄၆	၁၂၉	၁၅,၃၇၈
ကန့်ဘလူမြို့နယ်	၆၁,၃၂၆	၇၈၇	၃၉,၀၆၉	၆၅.၀	၁၂,၈၁၂	၂၆၂	၇၇၀	၇,၆၂၆
ကျွန်းလွှဲမြို့နယ်	၂၀,၈၆၃	၅၃	၁၈,၉၆၆	၉၁.၂	၃၅၇	၄၀	၁၄၁	၁,၃၀၆
ရေဦးမြို့နယ်	၂၆,၃၇၃	၂၂၂	၂၁,၂၁၈	၈၁.၃	၁,၁၂၆	၅၃	၁၀၃	၃,၆၅၁
ဒီပဲယင်းမြို့နယ်	၃၀,၃၄၅	၃၁၃	၁၈,၉၉၈	၆၃.၆	၈၁၈	၉၂	၄၇	၁၀,၀၇၇
တန့်ဆည်မြို့နယ်	၃၅,၉၃၇	၄၂၀	၂၈,၉၂၅	၈၁.၇	၂,၂၀၉	၃၆	၆၂	၄,၂၈၅
ကျောက်မြောင်းမြို့နယ်ခွဲ	၇,၀၅၀	၁၄၀	၃,၉၅၅	၅၈.၁	၂၀၄	၉၂	၂	၂,၆၅၇
မုံရွာခရိုင်	၁၆၃,၅၄၅	၂,၇၂၀	၁၂၂,၂၀၉	၇၆.၄	၅,၄၃၅	၃၂၈	၃၇၇	၃၂,၄၇၆
မုံရွာမြို့နယ်	၇၅,၉၆၂	၁,၆၄၈	၆၁,၃၁၂	၈၂.၉	၂,၈၀၂	၆၅	၁၀၉	၁၀,၀၂၆
ဘုတလင်မြို့နယ်	၂၈,၆၁၆	၂၉၄	၁၉,၂၃၆	၆၈.၂	၃၇၄	၅၆	၃၁	၈,၆၂၅
အရာတော်မြို့နယ်	၃၅,၅၉၁	၂၅၃	၂၃,၈၈၁	၆၇.၈	၂,၀၃၆	၁၇၇	၂၀၁	၉,၀၄၃
ချောင်းဦးမြို့နယ်	၂၃,၃၇၆	၅၂၅	၁၇,၇၈၀	၇၈.၃	၂၂၃	၃၀	၃၆	၄,၇၈၂

တိုင်းဒေသကြီး/ခရိုင်/မြို့နယ်	အသုံးပြုသည့်အိမ်သာအမျိုးအစား							
	စုစုပေါင်း	ရေဆွဲအိမ်သာ	ရေလောင်း/ ယင်လုံအိမ်သာ	သန့်ရှင်းသော ယင်လုံ အိမ်သာ ဆောက်လုပ် သုံးစွဲမှု ရာခိုင်နှုန်း	တွင်း/လေး အိမ်သာ	တွင်းမရှိ အိမ်သာ	အခြား	အိမ်သာမရှိ
ကသာခရိုင်	၁၆၇,၉၅၆	၁,၂၁၂	၁၀၀,၂၂၄	၆၁.၀	၅၂,၄၇၂	၇၃၅	၁,၀၉၈	၁၁,၂၁၅
ကသာမြို့နယ်	၃၁,၉၆၁	၂၅၅	၂၃,၃၀၀	၇၃.၇	၄,၄၂၀	၁၇၁	၂၁၂	၃,၆၀၃
အင်းတော်မြို့နယ်	၂၃,၂၃၀	၆၅	၇,၃၄၅	၃၁.၉	၁၅,၁၉၈	၁၁၃	၂၀၁	၃၀၈
ထီးချိုင့်မြို့နယ်	၂၆,၃၈၉	၃၂၀	၂၀,၂၃၄	၇၇.၉	၁,၆၁၅	၉၀	၆၉	၄,၀၆၁
ဗန်းမောက်မြို့နယ်	၁၈,၈၆၈	၉၃	၁၃,၀၅၈	၆၉.၇	၄,၈၈၉	၁၀၁	၂၀၁	၅၂၆
ကောလင်းမြို့နယ်	၃၁,၄၀၃	၃၈၅	၂၄,၂၈၁	၇၈.၅	၅,၀၁၆	၅၉	၃၀	၁,၆၃၂
ဝန်းသိုမြို့နယ်	၁၄,၂၀၅	၇၄	၁၁,၈၅၃	၈၄.၀	၁,၈၃၂	၁၂	၂၇	၄၀၇
ပင်လည်ဘူးမြို့နယ်	၂၁,၉၀၀	၂၀	၁,၁၅၃	၅.၄	၁၉,၅၀၂	၁၈၉	၃၅၈	၆၇၈
ကလေးခရိုင်	၁၀၆,၅၆၂	၈၆၄	၈၄,၂၅၇	၇၉.၉	၁၂,၇၄၆	၂၉၆	၄၈၁	၇,၉၁၈
ကလေးမြို့နယ်	၇၂,၇၆၉	၇၄၅	၅၈,၂၈၂	၈၁.၁	၁၁,၇၉၄	၁၇၁	၃၄၆	၁,၄၃၁
ကလေးဝမြို့နယ်	၁၁,၇၃၅	၃၄	၁၀,၀၅၉	၈၆.၀	၃၈၃	၃၈	၄၅	၁,၁၇၆
မင်းကင်းမြို့နယ်	၂၂,၀၅၈	၈၅	၁၅,၉၁၆	၇၂.၅	၅၆၉	၈၇	၉၀	၅,၃၁၁
တမူးခရိုင်	၂၂,၅၉၁	၂၂၃	၂၁,၁၂၉	၉၄.၅	၆၉၃	၃၁	၆၅	၄၅၀
တမူးမြို့နယ်	၁၁,၉၈၆	၁၆၆	၁၁,၃၆၇	၉၆.၂	၂၉၅	၉	၂၉	၁၂၀
မြို့သစ်မြို့နယ်ခွဲ	၃,၀၉၇	၂	၂,၉၀၆	၉၃.၉	၈၅	၁၆	၁၀	၇၈
ခါမ်းပါတ်မြို့နယ်ခွဲ	၇,၅၀၈	၅၅	၆,၈၅၆	၉၂.၀	၃၁၃	၆	၂၆	၂၅၂
မော်လိုက်ခရိုင်	၃၀,၅၉၁	၁၇၅	၂၄,၆၇၂	၈၁.၂	၄,၄၁၈	၂၁၉	၈၂	၁,၀၂၅
မော်လိုက်မြို့နယ်	၁၀,၃၄၅	၄၆	၉,၃၀၀	၉၀.၃	၃၅၀	၈၀	၁၄	၅၅၅
ဖောင်းပြင်မြို့နယ်	၂၀,၂၄၆	၁၂၉	၁၅,၃၇၂	၇၆.၆	၄,၀၆၈	၁၃၉	၆၈	၄၇၀

တိုင်းဒေသကြီး/ခရိုင်/မြို့နယ်	အသုံးပြုသည့်အိမ်သာအမျိုးအစား							
	စုစုပေါင်း	ရေဆွဲအိမ်သာ	ရေလောင်း/ ယင်လုံအိမ်သာ	သန့်ရှင်းသော ယင်လုံ အိမ်သာ ဆောက်လုပ် သုံးစွဲမှု ရာခိုင်နှုန်း	တွင်း/လေး အိမ်သာ	တွင်းမရှိ အိမ်သာ	အခြား	အိမ်သာမရှိ
ခန္တီးခရိုင်	၆၁,၈၄၂	၇၇၇	၃၆,၄၆၂	၆၀.၂	၁၃,၇၇၅	၃,၅၄၆	၁,၂၄၂	၆,၀၄၀
ခန္တီးမြို့နယ်	၇,၃၆၁	၂၀၅	၅,၀၄၆	၇၁.၃	၉၅၆	၁၅၆	၁၇၀	၈၂၈
ဟုမ္မလင်းမြို့နယ်	၃၅,၇၄၃	၄၃၄	၂၆,၄၉၅	၇၅.၃	၆,၈၃၀	၃၀၁	၃၅၅	၁,၃၂၈
လေရှီးမြို့နယ်	၁,၆၅၆	၄	၈၉၄	၅၄.၂	၅၃၇	၅၇	၂၀	၁၄၄
လဟယ်မြို့နယ်	၆,၉၇၇	၈၁	၁,၀၀၇	၁၅.၆	၁,၆၆၇	၁,၆၂၄	၄၂၅	၂,၁၇၃
နန်းယွန်းမြို့နယ်	၁,၅၆၈	၃	၇၂၂	၄၆.၂	၇၄၃	၆၂	၇	၃၁
မိုပိုင်လွတ်မြို့နယ်ခွဲ	၃၁၀	-	၂၇၂	၈၇.၇	၆	၁	၁၁	၂၀
ဆွမ္မရာမြို့နယ်ခွဲ	၁,၁၉၄	၂၈	၇၆၀	၆၆.၀	၂၁၅	၈၃	၃	၁၀၅
ထန်ပါခွဲမြို့နယ်ခွဲ	၇၆၁	-	၂၆၇	၃၅.၁	၈၃	၃	-	၄၀၈
ပန်ဆောင်မြို့နယ်ခွဲ	၂,၃၄၉	၂၀	၇၄၇	၃၂.၇	၁,၂၅၆	၂၄၆	၅၈	၂၂
ဒုံတီးမြို့နယ်ခွဲ	၃,၉၂၃	၂	၂၅၂	၆.၅	၁,၄၈၂	၁,၀၁၃	၁၉၃	၉၈၁
ယင်းမာပင်ခရိုင်	၁၁၇,၅၈၄	၉၁၁	၈၂,၀၇၁	၇၀.၆	၂,၂၂၈	၂၇၇	၅၉၉	၃၁,၄၉၈
ယင်းမာပင်မြို့နယ်	၂၉,၅၃၂	၁၀၄	၂၁,၀၃၇	၇၁.၆	၃၇၇	၃၀	၁၈၀	၇,၈၀၄
ဆားလင်းကြီးမြို့နယ်	၂၆,၄၆၇	၄၇၃	၁၈,၆၀၆	၇၂.၁	၂၁၆	၂၁	၁၆၆	၆,၉၈၅
ပုလဲမြို့နယ်	၃၂,၃၆၂	၇၉	၂၀,၆၈၀	၆၄.၁	၇၁၉	၈၃	၁၅၃	၁၀,၆၄၈
ကနီမြို့နယ်	၂၉,၂၂၃	၂၅၅	၂၁,၇၄၈	၇၅.၃	၉၁၆	၁၄၃	၁၀၀	၆,၀၆၁

ဇယား (ဈ - ၄(က))။ နေအိမ်အဆောက်အအုံတွင် အမိုးအတွက် အဓိကအသုံးပြုသည့် ပစ္စည်းအမျိုးအစားအလိုက် အိမ်ထောင်စုအရေအတွက်ကို ဖော်ပြသောဇယား

တိုင်းဒေသကြီး/ခရိုင်/မြို့နယ်	အမိုးအမျိုးအစား						
	စုစုပေါင်း	ခန့်/သက်တမ်း/ အင်ဖက်	ဝါး	သစ်သား	သွပ်	အုတ်ကြွပ်/အုတ်/ ကွန်ကရစ်	အခြား
စစ်ကိုင်းတိုင်းဒေသကြီး	၁,၀၉၆,၈၅၇	၃၄၄,၈၆၂	၅၉,၆၅၉	၂,၂၂၆	၆၅၂,၉၂၅	၅,၂၅၈	၃၁,၉၂၇
စစ်ကိုင်းခရိုင်	၁၁၄,၇၀၉	၂၂,၆၂၄	၁၆,၀၈၅	၁၆၆	၇၁,၆၉၀	၁,၀၃၁	၃,၁၁၃
စစ်ကိုင်းမြို့နယ်	၆၅,၁၄၃	၁၀,၉၄၁	၇,၃၃၂	၉၈	၄၃,၅၈၃	၆၈၇	၂,၅၀၂
မြင်းမူမြို့နယ်	၂၅,၃၀၄	၇,၃၉၂	၄,၀၄၈	၂၂	၁၃,၂၂၆	၂၃၂	၃၈၄
မြောက်မြို့နယ်	၂၄,၂၆၂	၄,၂၉၁	၄,၇၀၅	၄၆	၁၄,၈၃၁	၁၁၂	၂၂၇
ရွှေဘိုခရိုင်	၃၁၁,၄၇၇	၁၀၅,၇၁၄	၂,၇၂၂	၂၈၆	၁၉၂,၅၃၂	၁,၀၅၃	၉,၁၇၀
ရွှေဘိုမြို့နယ်	၅၀,၂၄၇	၁၄,၀၉၆	၄၁၁	၄၈	၃၄,၇၂၅	၃၄၂	၆၂၅
ခင်ဦးမြို့နယ်	၃၂,၆၂၄	၁၂,၅၀၁	၇၈	၂၃	၁၈,၄၅၃	၅၃	၁,၅၁၆
ဝက်လက်မြို့နယ်	၄၆,၇၁၂	၂၁,၃၅၃	၂၄၁	၃၆	၂၂,၂၅၄	၂၀၂	၂,၆၂၆
ကန့်ဘလူမြို့နယ်	၆၁,၃၂၆	၂၂,၆၁၈	၉၂၄	၄၁	၃၇,၃၉၇	၁၂၃	၂၂၃
ကျွန်းလွှဲမြို့နယ်	၂၀,၈၆၃	၈,၀၀၉	၂၁	၁၁	၁၂,၃၂၂	၁၉	၄၈၁
ရေဦးမြို့နယ်	၂၆,၃၇၃	၅,၇၆၈	၁၆၉	၄၉	၁၉,၄၂၁	၈၉	၈၇၇
ဒီပဲယင်းမြို့နယ်	၃၀,၃၄၅	၁၀,၆၄၉	၅၄၉	၃၁	၁၆,၄၄၈	၁၆၄	၂,၅၀၄
တန့်ဆည်မြို့နယ်	၃၅,၉၃၇	၇,၅၆၆	၈၃	၄၁	၂၇,၉၅၈	၅၂	၂၃၇
ကျောက်မြောင်းမြို့နယ်ခွဲ	၇,၀၅၀	၃,၁၅၄	၂၄၆	၆	၃,၅၅၄	၉	၈၁
မုံရွာခရိုင်	၁၆၃,၅၄၅	၃၁,၀၉၄	၂၅,၉၂၈	၂၉၉	၉၅,၀၇၄	၂,၂၈၀	၈,၈၇၀
မုံရွာမြို့နယ်	၇၅,၉၆၂	၃,၁၄၃	၁၈,၂၅၁	၂၃၆	၅၂,၀၄၅	၁,၈၈၅	၄၀၂
ဘုတလင်မြို့နယ်	၂၈,၆၁၆	၇,၄၉၇	၃,၀၀၅	၂၃	၁၄,၅၂၀	၈၂	၃,၄၈၉
အရာတော်မြို့နယ်	၃၅,၅၉၁	၁၆,၁၁၆	၇၉၀	၂၀	၁၃,၇၅၇	၁၅၉	၄,၇၄၉
ချောင်းဦးမြို့နယ်	၂၃,၃၉၆	၄,၃၃၈	၃,၈၈၂	၂၀	၁၄,၇၅၂	၁၅၄	၂၃၀

တိုင်းဒေသကြီး/ခရိုင်/မြို့နယ်	အမိုးအမျိုးအစား						
	စုစုပေါင်း	ခန့်/သက်ကယ်/ အင်ဖက်	ဝါး	သစ်သား	သွပ်	အုတ်ကြွပ်/အုတ်/ ကွန်ကရစ်	အခြား
ကသာခရိုင်	၁၆၇,၉၅၆	၇၆,၄၉၁	၄၆၁	၁၁၀	၈၉,၈၁၈	၄၁၁	၆၆၅
ကသာမြို့နယ်	၃၁,၉၆၁	၁၈,၅၉၉	၇၆	၂၃	၁၃,၁၃၉	၈၅	၃၉
အင်းတော်မြို့နယ်	၂၃,၂၃၀	၁၀,၄၆၁	၅၀	၂၀	၁၂,၆၂၈	၅၈	၁၃
ထီးချိုင့်မြို့နယ်	၂၆,၃၈၉	၁၅,၉၅၁	၇၅	၁၇	၁၀,၂၇၆	၃၇	၃၃
ဗန်းမောက်မြို့နယ်	၁၈,၈၆၈	၈,၅၉၇	၁၆	၁၁	၉,၇၃၁	၈	၅၀၅
ကောလင်းမြို့နယ်	၃၁,၄၀၃	၁၀,၂၈၁	၂၁၃	၂၁	၂၀,၆၇၀	၁၉၀	၂၈
ဝန်းသိုမြို့နယ်	၁၄,၂၀၅	၄,၄၈၆	၁၄	၇	၉,၆၅၈	၁၅	၂၅
ပင်လည်ဘူးမြို့နယ်	၂၁,၉၀၀	၈,၁၁၆	၁၇	၁၁	၁၃,၇၁၆	၁၈	၂၂
ကလေးခရိုင်	၁၀၆,၅၆၂	၂၄,၇၂၇	၂,၉၀၈	၁,၀၉၈	၇၇,၃၇၇	၁၆၃	၂၈၉
ကလေးမြို့နယ်	၇၂,၇၆၉	၁၁,၈၃၅	၂,၄၃၃	၁,၀၈၁	၅၇,၀၉၉	၁၃၇	၁၈၄
ကလေးဝမြို့နယ်	၁၁,၇၃၅	၃,၁၂၈	၂၃၄	၃	၈,၃၄၀	၁၅	၁၅
မင်းကင်းမြို့နယ်	၂၂,၀၅၈	၉,၇၆၄	၂၄၁	၁၄	၁၁,၉၃၈	၁၁	၉၀
တမူးခရိုင်	၂၂,၅၉၁	၉,၄၆၀	၆၁	၅၈	၁၂,၉၂၃	၅၂	၃၇
တမူးမြို့နယ်	၁၁,၉၈၆	၃,၁၁၈	၄၉	၈	၈,၇၃၇	၄၇	၂၇
မြို့သစ်မြို့နယ်ခွဲ	၃,၀၉၇	၂,၃၀၁	၅	၂	၇၈၅	-	၄
ခါမ်းပါတ်မြို့နယ်ခွဲ	၇,၅၀၈	၄,၀၄၁	၇	၄၈	၃,၄၀၁	၅	၆
မော်လိုက်ခရိုင်	၃၀,၅၉၁	၁၁,၂၅၉	၁၄၅	၂၅	၁၉,၀၀၇	၃၆	၁၁၉
မော်လိုက်မြို့နယ်	၁၀,၃၄၅	၃,၃၉၄	၄၉	၆	၆,၈၀၇	၂၇	၆၂
ဖောင်းပြင်မြို့နယ်	၂၀,၂၄၆	၇,၈၆၅	၉၆	၁၉	၁၂,၂၀၀	၉	၅၇

တိုင်းဒေသကြီး/ခရိုင်/မြို့နယ်	အမိုးအမျိုးအစား						
	စုစုပေါင်း	မနိ/သက်ကယ်/ အင်ဖက်	ဝါး	သစ်သား	သွပ်	အုတ်ကြွပ်/အုတ်/ ကွန်ကရစ်	အခြား
ခန္တီးခရိုင်	၆၁,၈၄၂	၂၇,၆၁၃	၃၃၁	၇၃	၃၀,၉၇၂	၅၉	၂,၇၉၄
ခန္တီးမြို့နယ်	၇,၃၆၁	၃,၃၂၇	၂၈	၇	၂,၆၂၉	၁	၁,၃၆၉
ဟုမ္မလင်းမြို့နယ်	၃၅,၇၄၃	၇,၉၇၃	၁၉၂	၅၈	၂၆,၄၂၂	၅၈	၁,၀၄၀
လေရှီးမြို့နယ်	၁,၆၅၆	၁,၀၉၀	၂	၁	၄၁၁	-	၁၅၂
လဟယ်မြို့နယ်	၆,၉၇၇	၆,၆၀၇	၁၂	၁	၃၀၂	-	၅၅
နန်းယွန်းမြို့နယ်	၁,၅၆၈	၁,၃၁၈	၂	-	၁၉၅	-	၅၃
မိုပိုင်လွတ်မြို့နယ်ခွဲ	၃၁၀	၂၁၀	-	-	၁၀၀	-	၀
ဆွမ္မရာမြို့နယ်ခွဲ	၁,၁၉၄	၄၂၅	၁	၁	၇၆၆	-	၁
ထန်ပါခွဲမြို့နယ်ခွဲ	၇၆၁	၅၇၂	၁	၁	၆၈	-	၁၁၉
ပန်ဆောင်မြို့နယ်ခွဲ	၂,၃၄၉	၂,၂၁၁	၇၃	-	၇၄	-	၁
ဒုံဟီးမြို့နယ်ခွဲ	၃,၉၂၃	၃,၈၉၀	၂၀	၄	၅	-	၄
ယင်းမာပင်ခရိုင်	၁၁၇,၅၈၄	၃၅,၈၈၀	၁၁,၀၁၈	၁၁၁	၆၃,၅၃၂	၁၇၃	၆,၈၇၀
ယင်းမာပင်မြို့နယ်	၂၉,၅၃၂	၉,၈၄၁	၂,၅၁၁	၂၄	၁၆,၄၂၃	၃၅	၆၉၈
ဆားလင်းကြီးမြို့နယ်	၂၆,၄၆၇	၅,၂၀၈	၄,၆၄၂	၃၈	၁၃,၄၁၆	၇၇	၃,၀၈၆
ပုလဲမြို့နယ်	၃၂,၃၆၂	၁၂,၄၈၆	၃,၀၃၄	၁၄	၁၅,၁၂၄	၁၇	၁,၆၈၇
ကနီမြို့နယ်	၂၉,၂၂၃	၈,၃၄၅	၈၃၁	၃၅	၁၈,၅၆၉	၄၄	၁,၃၉၉

ဇယား (၅ - ၄(ခ))။ နေအိမ်အဆောက်အအုံတွင် အကာအတွက် အဓိကအသုံးပြုသည့် ပစ္စည်းအမျိုးအစားအလိုက် အိမ်ထောင်စုအရေအတွက်ကို ဖော်ပြသောဇယား

တိုင်းဒေသကြီး/ခရိုင်/မြို့နယ်	အကာအမျိုးအစား							
	စုစုပေါင်း	ခန့်/သက်ကယ်/ အင်ဖက်	ဝါး	မြေကြီး	သစ်သား	သွပ်	အုတ်ကြွပ်/အုတ်/ ကွန်ကရစ်	အခြား
စစ်ကိုင်းတိုင်းဒေသကြီး	၁,၀၉၆,၈၅၇	၁၄,၆၄၀	၇၂၄,၄၈၄	၁,၀၂၆	၂၃၁,၅၁၅	၁,၅၇၅	၁၁၃,၃၀၅	၁၀,၃၁၂
စစ်ကိုင်းခရိုင်	၁၁၄,၇၀၉	၁,၂၃၈	၈၅,၇၅၂	၁၄၅	၁၁,၆၃၁	၁၉၂	၁၅,၃၃၂	၄၁၉
စစ်ကိုင်းမြို့နယ်	၆၅,၁၄၃	၆၃၅	၄၅,၉၉၄	၆၅	၇,၀၇၆	၁၂၇	၁၀,၉၆၇	၂၇၉
မြင်းမူမြို့နယ်	၂၅,၃၀၄	၂၃၀	၂၀,၅၄၆	၃၃	၁,၆၁၆	၄၄	၂,၈၀၂	၃၃
မြောက်မြို့နယ်	၂၄,၂၆၂	၃၇၃	၁၉,၂၁၂	၄၇	၂,၉၃၉	၂၁	၁,၅၆၃	၁၀၇
ရွှေဘိုခရိုင်	၃၁၁,၄၇၇	၃,၇၉၁	၂၁၇,၇၁၂	၂၄၉	၅၆,၅၃၄	၃၂၆	၃၀,၃၇၄	၂,၄၉၁
ရွှေဘိုမြို့နယ်	၅၀,၂၄၇	၄၄၉	၃၇,၀၂၉	၃၅	၅,၅၄၀	၆၀	၆,၉၉၇	၁၃၇
ခင်ဦးမြို့နယ်	၃၂,၆၂၄	၁၇၇	၂၆,၀၄၆	၃၃	၂,၄၄၂	၃၆	၃,၆၈၃	၂၀၇
ဝက်လက်မြို့နယ်	၄၆,၇၁၂	၉၁၄	၃၇,၂၆၅	၃၄	၃,၈၅၈	၃၄	၄,၂၉၀	၃၁၇
ကန့်ဘလူမြို့နယ်	၆၁,၃၂၆	၃၇၄	၄၅,၀၈၄	၅၁	၉,၈၅၁	၆၇	၅,၇၂၃	၁၇၆
ကျွန်းလှမြို့နယ်	၂၀,၈၆၃	၁၆၆	၁၂,၆၈၈	၈	၅,၈၈၃	၆	၁,၆၈၃	၄၂၉
ရေဦးမြို့နယ်	၂၆,၃၇၃	၂၀၃	၁၆,၁၁၅	၂၆	၇,၄၈၃	၃၇	၂,၂၁၁	၂၉၈
ဒီပဲယင်းမြို့နယ်	၃၀,၃၄၅	၁,၀၂၃	၁၉,၆၂၀	၂၇	၆,၀၄၉	၃၁	၂,၉၁၅	၆၈၀
တန့်ဆည်မြို့နယ်	၃၅,၉၃၇	၃၁၆	၁၈,၄၀၈	၃၂	၁၄,၈၄၈	၃၈	၂,၁၈၃	၁၁၂
ကျောက်မြောင်းမြို့နယ်ခွဲ	၇,၀၅၀	၁၆၉	၅,၄၅၇	၃	၅၈၀	၁၇	၆၈၉	၁၃၅
မုံရွာခရိုင်	၁၆၃,၅၄၅	၄,၂၄၆	၁၁၄,၁၃၈	၁၅၂	၁၁,၉၄၃	၄၁၀	၂၈,၃၈၀	၄,၂၇၆
မုံရွာမြို့နယ်	၇၅,၉၆၂	၁,၁၉၂	၅၃,၃၃၁	၇၉	၅,၆၈၀	၂၆၆	၁၅,၁၇၄	၂၄၀
ဘုတလင်မြို့နယ်	၂၈,၆၁၆	၁,၀၈၆	၁၇,၆၉၄	၂၃	၂,၉၂၁	၅၅	၅,၅၉၄	၁,၂၄၃
အရာတော်မြို့နယ်	၃၅,၅၉၁	၁,၅၄၂	၂၅,၃၇၁	၂၀	၉၇၈	၅၀	၄,၉၁၂	၂,၇၁၈
ချောင်းဦးမြို့နယ်	၂၃,၃၇၆	၄၂၆	၁၇,၇၄၂	၃၀	၂,၃၆၄	၃၉	၂,၇၀၀	၇၅

တိုင်းဒေသကြီး/ခရိုင်/မြို့နယ်	အကာအမျိုးအစား							
	စုစုပေါင်း	ခန့်/သက်ကယ်/ အင်ဖက်	ဝါး	မြေကြီး	သစ်သား	သွပ်	အုတ်ကြွပ်/အုတ်/ ကွန်ကရစ်	အခြား
ကသာခရိုင်	၁၆၇,၉၅၆	၉၂၆	၁၀၂,၇၀၉	၁၅၄	၅၂,၇၃၃	၁၅၇	၁၀,၉၂၇	၃၅၀
ကသာမြို့နယ်	၃၁,၉၆၁	၃၁၇	၁၉,၈၂၉	၂၅	၉,၅၇၄	၄၄	၂,၁၂၂	၅၀
အင်းတော်မြို့နယ်	၂၃,၂၃၀	၇၄	၁၃,၄၂၉	၃၈	၇,၄၈၉	၂၃	၂,၁၆၄	၁၃
ထီးချိုင့်မြို့နယ်	၂၆,၃၈၉	၁၂၄	၁၈,၁၂၈	၂၆	၆,၄၆၉	၂၅	၁,၅၇၁	၄၆
ဗန်းမောက်မြို့နယ်	၁၈,၈၆၈	၆၈	၁၁,၈၅၈	၁၅	၆,၂၅၂	၁၃	၅၂၉	၁၃၃
ကောလင်းမြို့နယ်	၃၁,၄၀၃	၁၈၄	၁၇,၂၁၁	၃၂	၁၁,၆၅၈	၂၃	၂,၂၄၄	၅၁
ဝန်းသိုမြို့နယ်	၁၄,၂၀၅	၅၇	၇,၃၅၈	၅	၅,၅၂၁	၁၃	၁,၂၂၁	၃၀
ပင်လည်ဘူးမြို့နယ်	၂၁,၉၀၀	၁၀၂	၁၄,၈၉၆	၁၃	၅,၇၇၀	၁၆	၁,၀၇၆	၂၇
ကလေးခရိုင်	၁၀၆,၅၆၂	၁,၂၃၂	၆၀,၃၅၅	၁၀၁	၃၂,၅၁၇	၁၅၉	၁၁,၇၇၄	၄၂၄
ကလေးမြို့နယ်	၇၂,၇၆၉	၆၉၀	၄၂,၇၂၀	၇၁	၁၈,၆၂၈	၁၃၀	၁၀,၃၆၀	၁၇၀
ကလေးဝမြို့နယ်	၁၁,၇၃၅	၆၀	၅,၈၇၄	၈	၅,၀၇၅	၁၂	၆၆၀	၄၆
မင်းကင်းမြို့နယ်	၂၂,၀၅၈	၄၈၂	၁၁,၇၆၁	၂၂	၈,၈၁၄	၁၇	၇၅၄	၂၀၈
တမူးခရိုင်	၂၂,၅၉၁	၈၂	၁၂,၆၈၁	၂၉	၈,၀၄၁	၁၂	၁,၆၇၉	၆၇
တမူးမြို့နယ်	၁၁,၉၈၆	၅၁	၆,၀၈၂	၁၈	၄,၅၈၇	၈	၁,၁၉၃	၄၇
မြို့သစ်မြို့နယ်ခွဲ	၃,၀၉၇	၁၅	၁,၉၆၂	၃	၁,၀၀၁	၁	၁၀၉	၆
ခါမ်းပါတ်မြို့နယ်ခွဲ	၇,၅၀၈	၁၆	၄,၆၃၇	၈	၂,၄၅၃	၃	၃၇၇	၁၄
မော်လိုက်ခရိုင်	၃၀,၅၉၁	၁၅၉	၁၃,၁၉၉	၂၉	၁၅,၀၆၈	၄၃	၁,၉၉၁	၁၀၂
မော်လိုက်မြို့နယ်	၁၀,၃၄၅	၄၉	၅,၃၀၆	၈	၄,၂၃၄	၁၆	၆၉၁	၄၁
ဖောင်းပြင်မြို့နယ်	၂၀,၂၄၆	၁၁၀	၇,၈၉၃	၂၁	၁၀,၈၃၄	၂၇	၁,၃၀၀	၆၁

တိုင်းဒေသကြီး/ခရိုင်/မြို့နယ်	အကာအမျိုးအစား							
	စုစုပေါင်း	ခန့်/သက်ကယ်/ အင်ဖက်	ဝါး	မြေကြီး	သစ်သား	သွပ်	အုတ်ကြွပ်/အုတ်/ ကွန်ကရစ်	အခြား
ခန္တီးခရိုင်	၆၁,၈၄၂	၄၀၃	၃၇,၃၂၀	၄၂	၂၀,၉၇၄	၈၁	၂,၀၄၃	၉၇၉
ခန္တီးမြို့နယ်	၇,၃၆၁	၁၀၀	၄,၄၁၅	၇	၁,၉၆၀	၁၂	၅၃၇	၃၃၀
ဟုမ္မလင်းမြို့နယ်	၃၅,၇၄၃	၂၆၆	၁၆,၇၉၇	၂၆	၁၆,၆၃၇	၅၉	၁,၃၂၇	၆၃၁
လေရှီးမြို့နယ်	၁,၆၅၆	၅	၁,၁၀၄	၂	၅၃၆	၃	၅	၁
လဟယ်မြို့နယ်	၆,၉၇၇	၁၇	၆,၆၉၉	၃	၁၇၀	၃	၇၉	၆
နန်းယွန်းမြို့နယ်	၁,၅၆၈	၃	၁,၄၂၅	-	၇၈	၁	၆၁	-
မိုပိုင်လွတ်မြို့နယ်ခွဲ	၃၁၀	-	၂၄၇	-	၃၀	-	၃၃	-
ဆွမ္မရာမြို့နယ်ခွဲ	၁,၁၉၄	၁	၁၉	-	၁,၁၇၂	၁	၁	-
ထန်ပါခွဲမြို့နယ်ခွဲ	၇၆၁	၁	၄၄၈	-	၃၀၂	-	-	၁၀
ပန်ဆောင်မြို့နယ်ခွဲ	၂,၃၄၉	၆	၂,၂၇၂	၂	၆၇	၂	-	-
ဒုံဟီးမြို့နယ်ခွဲ	၃,၉၂၃	၄	၃,၈၉၄	၂	၂၂	-	-	၁
ယင်းမာပင်ခရိုင်	၁၁၇,၅၈၄	၂,၅၆၃	၈၀,၆၁၈	၁၂၅	၂၂,၀၇၄	၁၉၅	၁၀,၈၀၅	၁,၂၀၄
ယင်းမာပင်မြို့နယ်	၂၉,၅၃၂	၈၁၆	၂၁,၆၁၇	၂၄	၄,၂၆၁	၂၉	၂,၆၀၁	၁၈၄
ဆားလင်းကြီးမြို့နယ်	၂၆,၄၆၇	၄၀၉	၁၉,၁၉၂	၃၈	၄,၈၉၉	၈၉	၁,၅၂၅	၃၁၅
ပုလဲမြို့နယ်	၃၂,၃၆၂	၄၅၀	၂၄,၃၄၇	၃၅	၅,၉၀၄	၂၉	၁,၄၂၅	၁၇၂
ကနီမြို့နယ်	၂၉,၂၂၃	၈၈၈	၁၅,၄၆၂	၂၈	၇,၀၁၀	၄၈	၅,၂၅၄	၅၃၃

ဇယား (၅ - ၄(ဂ))။ နေအိမ်အဆောက်အအုံတွင် အခင်းအတွက် အဓိကအသုံးပြုသည့် ပစ္စည်းအမျိုးအစားအလိုက်အိမ်ထောင်စုအရေအတွက်ကို ဖော်ပြသောဇယား

တိုင်းဒေသကြီး/ခရိုင်/မြို့နယ်	အခင်းအမျိုးအစား					
	စုစုပေါင်း	ဝါး	မြေကြီး	သစ်သား	အုတ်ကြွပ်/အုတ်/ ကွန်ကရစ်	အခြား
စစ်ကိုင်းတိုင်းဒေသကြီး	၁,၀၉၆,၈၅၇	၁၂၁,၄၆၂	၂၈၉,၃၅၄	၅၆၇,၃၈၁	၁၁၀,၈၃၇	၇,၈၂၃
စစ်ကိုင်းခရိုင်	၁၁၄,၇၀၉	၁၇,၇၈၆	၄၅,၄၉၄	၃၂,၇၀၁	၁၇,၄၂၅	၁,၃၀၃
စစ်ကိုင်းမြို့နယ်	၆၅,၁၄၃	၈,၅၀၈	၂၀,၆၇၅	၂၃,၀၀၄	၁၂,၄၃၄	၅၂၂
မြင်းမူမြို့နယ်	၂၅,၃၀၄	၂,၀၀၀	၁၅,၅၆၉	၃,၉၀၈	၃,၃၃၉	၄၈၈
မြောင်မြို့နယ်	၂၄,၂၆၂	၇,၂၇၈	၉,၂၅၀	၅,၇၈၉	၁,၆၅၂	၂၉၃
ရွှေဘိုခရိုင်	၃၁၁,၄၇၇	၄၆,၇၆၉	၁၀၂,၉၉၉	၁၃၁,၁၇၈	၂၈,၆၂၃	၁,၉၀၈
ရွှေဘိုမြို့နယ်	၅၀,၂၄၇	၃,၁၂၅	၃၂,၆၅၇	၅,၁၆၂	၉,၀၂၈	၂၇၅
ခင်ဦးမြို့နယ်	၃၂,၆၂၄	၁၃,၆၉၈	၅,၆၂၉	၁၀,၉၈၁	၂,၁၂၃	၁၉၃
ဝက်လက်မြို့နယ်	၄၆,၇၁၂	၄,၁၄၃	၃၂,၂၄၂	၅,၀၇၂	၅,၁၃၃	၁၂၂
ကန့်ဘလူမြို့နယ်	၆၁,၃၂၆	၂၀,၄၁၃	၁,၈၂၄	၃၅,၃၃၂	၃,၂၆၉	၄၈၈
ကျွန်းလှမြို့နယ်	၂၀,၈၆၃	၈၃၉	၂၃၅	၁၈,၃၄၈	၁,၂၃၄	၂၀၇
ရေဦးမြို့နယ်	၂၆,၃၇၃	၁,၃၀၅	၈,၀၁၇	၁၄,၁၄၃	၂,၇၄၁	၁၆၇
ဒီပဲယင်းမြို့နယ်	၃၀,၃၄၅	၄၈၇	၁၆,၇၈၆	၁၀,၂၂၂	၂,၆၁၁	၂၃၉
တန့်ဆည်မြို့နယ်	၃၅,၉၃၇	၈၉၆	၃,၉၆၆	၂၉,၁၂၉	၁,၇၉၀	၁၅၆
ကျောက်မြောင်းမြို့နယ်ခွဲ	၇,၀၅၀	၁,၈၆၃	၁,၆၄၃	၂,၇၈၉	၆၉၄	၆၁
မုံရွာခရိုင်	၁၆၃,၅၄၅	၈,၈၇၁	၉၂,၇၁၅	၂၅,၈၅၈	၃၄,၁၂၉	၁,၉၇၂
မုံရွာမြို့နယ်	၇၅,၉၆၂	၃,၄၆၄	၃၃,၉၈၈	၁၅,၉၃၅	၂၁,၃၃၈	၁,၂၃၇
ဘုတလင်မြို့နယ်	၂၈,၆၁၆	၄၁၄	၁၉,၀၈၀	၄,၄၂၉	၄,၅၀၆	၁၈၇
အရာတော်မြို့နယ်	၃၅,၅၉၁	၃၈၉	၂၈,၉၁၃	၃၃၂	၅,၅၈၁	၃၇၆
ချောင်းဦးမြို့နယ်	၂၃,၃၇၆	၄,၆၀၄	၁၀,၇၃၄	၅,၁၆၂	၂,၇၀၄	၁၇၂

တိုင်းဒေသကြီး/ခရိုင်/မြို့နယ်	အခင်းအမျိုးအစား					
	စုစုပေါင်း	ဝါး	မြေကြီး	သစ်သား	အုတ်ကြွပ်/အုတ်/ကွန်ကရစ်	အခြား
ကသာခရိုင်	၁၆၇,၉၅၆	၉,၃၉၀	၁,၁၁၁	၁၄၈,၇၆၀	၈,၀၅၉	၆၃၆
ကသာမြို့နယ်	၃၁,၉၆၁	၁,၁၁၄	၂၀၆	၂၈,၇၁၆	၁,၈၀၄	၁၂၁
အင်းတော်မြို့နယ်	၂၃,၂၃၀	၂,၃၂၉	၁၅၉	၁၉,၂၉၄	၁,၃၅၀	၉၈
ထီးချိုင့်မြို့နယ်	၂၆,၃၈၉	၂,၀၃၉	၂၁၃	၂၂,၆၀၇	၁,၄၁၉	၁၁၁
ပန်းမောက်မြို့နယ်	၁၈,၈၆၈	၁,၆၆၇	၂၄၅	၁၆,၄၈၈	၄၀၈	၆၀
ကောလင်းမြို့နယ်	၃၁,၄၀၃	၈၈၀	၁၈၉	၂၈,၆၈၇	၁,၅၁၁	၁၃၆
ဝန်းသိုမြို့နယ်	၁၄,၂၀၅	၃၈၂	၄၉	၁၂,၉၁၄	၈၁၅	၄၅
ပင်လည်ဘူးမြို့နယ်	၂၁,၉၀၀	၉၇၉	၅၀	၂၀,၀၅၄	၇၅၂	၆၅
ကလေးခရိုင်	၁၀၆,၅၆၂	၄,၅၈၃	၇၀၁	၉၂,၃၄၃	၈,၃၅၀	၅၈၅
ကလေးမြို့နယ်	၇၂,၇၆၉	၃,၄၀၉	၅၃၁	၆၁,၂၀၀	၇,၂၅၀	၃၇၉
ကလေးဝမြို့နယ်	၁၁,၇၃၅	၄၇၅	၅၀	၁၀,၅၄၆	၆၀၉	၅၅
မင်းကင်းမြို့နယ်	၂၂,၀၅၈	၆၉၉	၁၂၀	၂၀,၅၉၇	၄၉၁	၁၅၁
တမူးခရိုင်	၂၂,၅၉၁	၄၀၂	၂၅၀	၂၀,၁၉၀	၁,၆၅၂	၉၇
တမူးမြို့နယ်	၁၁,၉၈၆	၁၄၈	၁၅၈	၁၀,၃၆၅	၁,၂၄၉	၆၆
မြို့သစ်မြို့နယ်ခွဲ	၃,၀၉၇	၉၉	၂၈	၂,၈၄၆	၁၁၈	၆
ခါမ်းပါတ်မြို့နယ်ခွဲ	၇,၅၀၈	၁၅၅	၆၄	၆,၉၇၉	၂၈၅	၂၅
မော်လိုက်ခရိုင်	၃၀,၅၉၁	၁,၁၄၁	၁၀၀	၂၇,၄၂၈	၁,၇၆၃	၁၅၉
မော်လိုက်မြို့နယ်	၁၀,၃၄၅	၃၅၁	၃၀	၉,၂၉၉	၆၀၁	၆၄
ဖောင်းပြင်မြို့နယ်	၂၀,၂၄၆	၇၉၀	၇၀	၁၈,၁၂၉	၁,၁၆၂	၉၅
ခန္တီးခရိုင်	၆၁,၈၄၂	၁၅,၉၀၇	၅,၀၀၁	၃၈,၄၅၅	၂,၀၄၅	၄၃၄
ခန္တီးမြို့နယ်	၇,၃၆၁	၂,၁၀၅	၃၆၆	၄,၂၇၀	၅၃၈	၈၂
ဟုမ္မလင်းမြို့နယ်	၃၅,၇၄၃	၁,၇၆၇	၂၁၁	၃၂,၂၄၇	၁,၃၀၁	၂၁၇
လေရှိုးမြို့နယ်	၁,၆၅၆	၃၈၂	၅၇၂	၅၈၀	၁၃	၁၀၉
လဟယ်မြို့နယ်	၆,၉၇၇	၄,၀၀၈	၂,၅၀၇	၃၆၃	၈၅	၁၄

တိုင်းဒေသကြီး/ခရိုင်/မြို့နယ်	အခင်းအမျိုးအစား					
	စုစုပေါင်း	ဝါး	မြေကြီး	သစ်သား	အုတ်ကြွပ်/အုတ်/ ကွန်ကရစ်	အခြား
နန်းယွန်းမြို့နယ်	၁,၅၆၈	၁,၃၅၅	၄	၁၄၃	၆၃	၃
မိုပိုင်လွတ်မြို့နယ်ခွဲ	၃၁၀	၄၅	၃၆	၁၉၀	၃၈	၁
ဆွမ္မရာမြို့နယ်ခွဲ	၁,၁၉၄	၁၁	၈၂၄	၃၅၇	၂	၀
ထန်ပါခွေမြို့နယ်ခွဲ	၇၆၁	၁၇၅	၃၈၆	၂၀၀	-	၀
ပန်ဆောင်မြို့နယ်ခွဲ	၂,၃၄၉	၂,၂၆၈	၄	၆၆	၅	၆
ခုံဟီးမြို့နယ်ခွဲ	၃,၉၂၃	၃,၇၉၁	၉၁	၃၉	-	၂
ယင်းမာပင်ခရိုင်	၁၁၇,၅၈၄	၁၆,၆၁၃	၄၀,၉၈၃	၅၀,၄၆၈	၈,၇၉၁	၇၂၉
ယင်းမာပင်မြို့နယ်	၂၉,၅၃၂	၂,၉၆၇	၁၃,၃၃၆	၁၀,၆၆၆	၂,၄၄၂	၁၂၁
ဆားလင်းကြီးမြို့နယ်	၂၆,၄၆၇	၃,၄၃၉	၁၂,၅၈၄	၇,၈၆၀	၂,၃၅၅	၂၂၉
ပုလဲမြို့နယ်	၃၂,၃၆၂	၉,၀၁၇	၉,၀၇၁	၁၂,၉၀၃	၁,၁၅၅	၂၁၆
ကနီမြို့နယ်	၂၉,၂၂၃	၁,၁၉၀	၅,၉၉၂	၁၉,၀၃၉	၂,၈၃၉	၁၆၃

ဇယား (ည - ၁)။ အလင်းရောင်အတွက် အဓိကအသုံးပြုသည့် မီးအမျိုးအစားအလိုက် အိမ်ထောင်စုအရေအတွက်ကို ဖော်ပြသောဇယား

တိုင်းဒေသကြီး/ခရိုင်/မြို့နယ်	အလင်းရောင်အတွက် အဓိကအသုံးပြုသည့်မီးအမျိုးအစား								
	စုစုပေါင်း	လျှပ်စစ်မီး	ရေနံဆီမီး	ဖယောင်းတိုင်မီး	ဘက်ထရီမီး	မီးစက် (ပုဂ္ဂလိက)	ရေအားလျှပ်စစ် (ပုဂ္ဂလိက)	နေရောင်ခြည် စွမ်းအင်သုံး (ဆိုလာပြား)	အခြား
စစ်ကိုင်းတိုင်းဒေသကြီး	၁,၀၉၆,၈၅၇	၂၆၅,၁၃၁	၉,၅၆၀	၁၇၂,၆၃၄	၂၇၀,၅၅၆	၁၈၀,၈၈၃	၈,၈၃၄	၁၃၀,၀၀၅	၅၉,၂၅၄
စစ်ကိုင်းခရိုင်	၁၁၄,၇၀၉	၄၅,၉၆၇	၂၁၃	၉,၆၆၄	၃၀,၂၇၆	၁၆,၄၂၃	၁၈၄	၆,၈၂၈	၅,၁၅၄
စစ်ကိုင်းမြို့နယ်	၆၅,၁၄၃	၃၆,၆၄၆	၁၀၈	၆,၁၆၂	၁၂,၁၄၂	၅,၇၀၇	၆၀	၂,၁၃၈	၂,၁၈၀
မြင်းမူမြို့နယ်	၂၅,၃၀၄	၆,၈၈၀	၆၈	၁,၇၁၄	၈,၆၁၅	၃,၉၅၉	၆၁	၂,၂၀၀	၁,၈၀၇
မြောက်မြို့နယ်	၂၄,၂၆၂	၂,၄၄၁	၃၇	၁,၇၈၈	၉,၅၁၉	၆,၇၅၇	၆၃	၂,၄၉၀	၁,၁၆၇
ရွှေဘိုခရိုင်	၃၁၁,၄၇၇	၆၄,၄၅၆	၁,၂၅၃	၆၃,၁၅၄	၈၇,၅၃၄	၄၅,၂၇၅	၁,၀၂၈	၃၁,၇၆၇	၁၇,၀၁၀
ရွှေဘိုမြို့နယ်	၅၀,၂၄၇	၂၂,၆၂၆	၅၉	၆,၁၇၅	၁၂,၉၄၁	၄,၉၈၀	၂၂၉	၂,၀၀၆	၁,၂၃၁
ခင်ဦးမြို့နယ်	၃၂,၆၂၄	၃,၉၁၇	၇၇	၅,၅၃၉	၁၁,၅၆၃	၄,၈၇၆	၄၉	၄,၄၇၆	၂,၁၂၇
ဝက်လက်မြို့နယ်	၄၆,၇၁၂	၅,၃၅၅	၁၉၉	၈,၀၅၃	၁၆,၂၈၀	၈,၈၄၃	၆၅	၄,၇၄၅	၃,၁၇၂
ကန့်ဘလူမြို့နယ်	၆၁,၃၂၆	၁၁,၈၉၃	၄၁၅	၁၄,၂၄၁	၁၇,၀၂၂	၆,၀၃၅	၅၁	၇,၇၇၉	၃,၈၉၀
ကျွန်းလွှဲမြို့နယ်	၂၀,၈၆၃	၅,၇၅၀	၆၉	၅,၇၁၇	၂,၀၄၄	၅,၄၁၁	၈	၁,၆၉၉	၁၆၅
ရေဦးမြို့နယ်	၂၆,၃၇၃	၄,၃၂၅	၈၆	၄,၅၃၅	၇,၂၄၆	၅,၅၂၈	၁၁၃	၃,၀၈၇	၁,၄၅၃
ဒီပဲယင်းမြို့နယ်	၃၀,၃၄၅	၂,၆၃၆	၆၆	၄,၄၆၇	၁၂,၁၈၇	၄,၇၉၀	၁၄၀	၂,၆၅၇	၃,၄၀၂
တန့်ဆည်မြို့နယ်	၃၅,၉၃၇	၄,၈၂၉	၂၆၇	၁၃,၂၅၀	၆,၇၅၀	၄,၆၅၀	၃၇၁	၄,၇၈၈	၁,၀၃၂
ကျောက်မြောင်းမြို့နယ်ခွဲ	၇,၀၅၀	၃,၁၂၅	၁၅	၁,၁၇၇	၁,၅၀၁	၁၆၂	၂	၅၃၀	၅၃၈
မုံရွာခရိုင်	၁၆၃,၅၄၅	၆၅,၈၉၃	၃၁၄	၁၀,၂၄၅	၄၅,၆၁၆	၁၇,၉၂၆	၂၄၉	၁၀,၅၉၂	၁၂,၇၁၀
မုံရွာမြို့နယ်	၇၅,၉၆၂	၅၁,၁၀၄	၇၀	၃,၄၉၉	၁၃,၂၃၉	၃,၀၂၈	၁၀၁	၂,၂၀၉	၂,၇၁၂
ဘုတလင်မြို့နယ်	၂၈,၆၁၆	၄,၉၀၇	၃၈	၂,၉၇၃	၈,၇၂၄	၄,၅၇၆	၂၆	၂,၅၂၅	၄,၈၄၇
အရာတော်မြို့နယ်	၃၅,၅၉၁	၃,၁၅၁	၁၃၇	၂,၇၉၈	၁၄,၅၄၃	၆,၆၅၄	၈၄	၄,၂၈၄	၃,၉၄၀
ချောင်းဦးမြို့နယ်	၂၃,၃၇၆	၆,၇၃၁	၆၉	၉၇၅	၉,၁၁၀	၃,၆၆၈	၃၈	၁,၅၇၄	၁,၂၁၁

တိုင်းဒေသကြီး/ခရိုင်/မြို့နယ်	အလင်းရောင်အတွက် အဓိကအသုံးပြုသည့်မီးအမျိုးအစား								
	စုစုပေါင်း	လျှပ်စစ်မီး	ရေနံဆီမီး	ဖယောင်းတိုင်မီး	ဘက်ထရီမီး	မီးစက် (ပုဂ္ဂလိက)	ရေအားလျှပ်စစ် (ပုဂ္ဂလိက)	နေရောင်ခြည် စွမ်းအင်သုံး (ဆိုလာပြား)	အခြား
ကသာခရိုင်	၁၆၇,၉၅၆	၄၄,၆၉၂	၄,၈၉၇	၃၃,၃၈၀	၂၁,၃၀၆	၂၄,၀၈၀	၂,၀၅၂	၃၅,၁၇၆	၂,၃၇၃
ကသာမြို့နယ်	၃၁,၉၆၁	၆,၅၂၀	၄၇၅	၅,၉၆၉	၇,၃၇၅	၂,၈၇၀	၃၆	၈,၀၅၀	၆၆၆
အင်းတော်မြို့နယ်	၂၃,၂၃၀	၉,၄၂၀	၄၆၂	၆,၄၁၄	၈၂၈	၁,၉၂၅	၂၂	၄,၁၁၀	၄၉
ထီးချိုင့်မြို့နယ်	၂၆,၃၈၉	၄,၉၂၂	၁၃၅	၃,၂၈၄	၆,၂၅၅	၃,၇၇၇	၄၆	၇,၁၁၆	၈၅၄
ဗန်းမောက်မြို့နယ်	၁၈,၈၆၈	၁,၆၅၉	၉၇၆	၅,၀၇၅	၁,၉၂၈	၄,၂၆၂	၄၄၇	၄,၃၀၀	၂၂၁
ကောလင်းမြို့နယ်	၃၁,၄၀၃	၁၄,၈၀၇	၅၂၀	၄,၅၆၈	၂,၃၂၈	၅,၀၈၉	၄၄	၃,၆၆၈	၃၇၉
ဝန်းသိုမြို့နယ်	၁၄,၂၀၅	၅,၃၄၇	၄၉၂	၂,၇၉၆	၇၀၄	၁,၈၉၁	၉၉၅	၁,၉၂၄	၅၆
ပင်လည်ဘူးမြို့နယ်	၂၁,၉၀၀	၂,၀၁၇	၁,၈၃၇	၅,၂၃၄	၁,၈၈၈	၄,၂၆၆	၄၆၂	၆,၀၀၈	၁၄၈
ကလေးခရိုင်	၁၀၆,၅၆၂	၇,၂၃၇	၁,၁၀၆	၁၂,၀၈၇	၂၃,၁၀၇	၄၂,၂၆၄	၂,၄၆၃	၁၄,၁၀၀	၄,၁၉၈
ကလေးမြို့နယ်	၇၂,၇၆၉	၄,၃၁၁	၆၇၂	၇,၄၈၁	၁၁,၀၀၃	၃၂,၇၁၀	၂,၃၀၃	၁၁,၆၉၁	၂,၅၉၈
ကလေးဝမြို့နယ်	၁၁,၇၃၅	၁,၉၇၃	၃၅၄	၁,၃၅၃	၂,၄၆၉	၄,၃၂၃	၁၂၀	၇၉၉	၃၄၄
မင်းကင်းမြို့နယ်	၂၂,၀၅၈	၉၅၃	၈၀	၃,၂၅၃	၉,၆၃၅	၅,၂၃၁	၄၀	၁,၆၁၀	၁,၂၅၆
တမူးခရိုင်	၂၂,၅၉၁	၃,၅၅၁	၆၁၄	၂,၅၈၇	၃,၅၇၀	၆,၀၄၇	၁,၇၉၉	၄,၂၀၂	၂၂၁
တမူးမြို့နယ်	၁၁,၉၈၆	၁,၅၉၄	၂၃၈	၁,၃၄၇	၁,၃၉၃	၅,၀၂၄	၁၇၃	၂,၀၈၅	၁၃၂
မြို့သစ်မြို့နယ်ခွဲ	၃,၀၉၇	၁,၁၃၄	၂၁၀	၅၇၅	၅၂၁	၉	၇၄	၅၄၈	၂၆
ခါမ်းပါတ်မြို့နယ်ခွဲ	၇,၅၀၈	၈၂၃	၁၆၆	၆၆၅	၁,၆၅၆	၁,၀၁၄	၁,၅၅၂	၁,၅၆၉	၆၃
မော်လိုက်ခရိုင်	၃၀,၅၉၁	၃,၀၁၅	၄၆၃	၅,၆၁၉	၁၀,၇၃၆	၅,၅၀၆	၇၁	၃,၉၇၄	၁,၂၀၇
မော်လိုက်မြို့နယ်	၁၀,၃၄၅	၁,၂၅၈	၈၂	၁,၅၄၇	၃,၇၃၄	၁,၆၇၈	၂၈	၁,၆၅၁	၃၆၇
ဖောင်းပြင်မြို့နယ်	၂၀,၂၄၆	၁,၇၅၇	၃၈၁	၄,၀၇၂	၇,၀၀၂	၃,၈၂၈	၄၃	၂,၃၂၃	၈၄၀

တိုင်းဒေသကြီး/ခရိုင်/မြို့နယ်	အလင်းရောင်အတွက် အဓိကအသုံးပြုသည့်မီးအမျိုးအစား								
	စုစုပေါင်း	လျှပ်စစ်မီး	ရေနံဆီမီး	ဖယောင်းတိုင်မီး	ဘက်ထရီမီး	မီးစက် (ပုဂ္ဂလိက)	ရေအားလျှပ်စစ် (ပုဂ္ဂလိက)	နေရောင်ခြည် စွမ်းအင်သုံး (ဆိုလာပြား)	အခြား
ခန္တီးခရိုင်	၆၁,၈၄၂	၆,၂၆၄	၄၈၆	၂၆,၈၃၄	၄,၀၃၀	၇,၇၂၅	၈၅၉	၁၀,၀၈၆	၅,၅၅၈
ခန္တီးမြို့နယ်	၇,၃၆၁	၁,၆၀၃	၂၂	၂,၈၁၀	၄၀၀	၉၇၉	၇၂	၁,၂၀၂	၂၇၃
ဟုမ္မလင်းမြို့နယ်	၃၅,၇၄၃	၃,၆၇၁	၂၆၆	၁၈,၀၂၉	၂,၆၇၀	၆,၄၄၃	၇၀	၄,၀၂၅	၅၆၉
လေရှိုးမြို့နယ်	၁,၆၅၆	၂၃၉	၁၀	၇၈၇	၈၇	၅	၁	၃၃၁	၁၉၆
လဟယ်မြို့နယ်	၆,၉၇၇	၃၁၆	၆၁	၁,၃၄၇	၃၀၃	၄	၂၉၇	၁,၇၉၇	၂,၈၅၂
နန်းယွန်းမြို့နယ်	၁,၅၆၈	၁၅၇	၃	၈၇၂	၈၂	၄၂	၅၂	၂၉၄	၆၆
မိုပိုင်လွတ်မြို့နယ်ခွဲ	၃၁၀	၇၇	၁၀	၁၀၀	၄၇	၂၀	-	၅၆	-
ဆွမ္မရာမြို့နယ်ခွဲ	၁,၁၉၄	၁၁	၄	၄၁၀	၁၀၅	၂၂၁	၁၃၀	၁၅၇	၁၅၆
ထန်ပါခွေမြို့နယ်ခွဲ	၇၆၁	၁၉	၂	၄၂	၁၁၃	-	၇၈	၂၅၆	၂၅၁
ပန်ဆောင်မြို့နယ်ခွဲ	၂,၃၄၉	၁၄၅	၉၇	၁,၁၆၇	၁၂၈	၂	၁၅၉	၃၅၀	၃၀၁
ဒုံဟီးမြို့နယ်ခွဲ	၃,၉၂၃	၂၆	၁၁	၁,၂၇၀	၉၅	၉	-	၁,၆၁၈	၈၉၄
ယင်းမာပင်ခရိုင်	၁၁၇,၅၈၄	၂၄,၀၅၆	၂၁၄	၉,၀၆၄	၄၄,၃၈၁	၁၅,၆၃၇	၁၂၉	၁၃,၂၈၀	၁၀,၈၂၃
ယင်းမာပင်မြို့နယ်	၂၉,၅၃၂	၄,၁၃၁	၃၅	၁,၂၄၁	၁၃,၃၀၄	၄,၅၀၈	၄၃	၃,၆၃၅	၂,၆၃၅
ဆားလင်းကြီးမြို့နယ်	၂၆,၄၆၇	၁၂,၀၀၉	၆၄	၁,၀၄၁	၈,၄၁၉	၁,၂၀၀	၂၀	၁,၇၅၂	၁,၉၆၂
ပုလဲမြို့နယ်	၃၂,၃၆၂	၆,၁၉၄	၃၂	၃,၄၂၉	၁၂,၆၆၈	၂,၅၇၄	၁၆	၄,၁၃၃	၃,၃၁၆
ကနီမြို့နယ်	၂၉,၂၂၃	၁,၇၂၂	၈၃	၃,၃၅၃	၉,၉၉၀	၇,၃၅၅	၅၀	၃,၇၆၀	၂,၉၁၀

ဇယား (ည - ၂)။ သောက်ရေအတွက် အဓိကအသုံးပြုသည့်ရေအမျိုးအစားအလိုက် အိမ်ထောင်စုအရေအတွက်ကို ဖော်ပြသောဇယား

တိုင်းဒေသကြီး/ခရိုင်/မြို့နယ်	သောက်ရေအတွက်အဓိကအသုံးပြုသည့်ရေအမျိုးအစား										
	စုစုပေါင်း	ရေပိုက်လိုင်း	အိမ်စိတ်တွင်း	ရေတွင်း (အုတ်စိတ်)	ရေတွင်း (အကာရံမဲ့)	ရေကန်	မြစ်/ချောင်း/တူးမြောင်း	တောင်ကျရေ/မိုးရေ	ရေသန့်စက်/ရေသန့်ဘူး	ရေစည်လှည်း/ရေကား	အခြား
စစ်ကိုင်းတိုင်းဒေသကြီး	၁,၀၉၆,၈၅၇	၈၂,၇၁၂	၅၁၅,၅၈၂	၂၆၃,၉၀၉	၃၄,၈၂၃	၅၅,၇၃၄	၇၉,၄၅၉	၁၅,၉၃၄	၂၇,၄၉၇	၃,၂၄၂	၁၇,၉၆၅
စစ်ကိုင်းခရိုင်	၁၁၄,၇၀၉	၁၄,၀၇၆	၅၀,၆၅၉	၁၅,၃၉၆	၆၅၆	၁၃,၃၀၃	၁၂,၁၆၁	၁,၁၀၁	၃,၆၁၆	၂,၅၈၅	၁,၁၅၆
စစ်ကိုင်းမြို့နယ်	၆၅,၁၄၃	၁၁,၀၉၈	၂၄,၉၃၁	၆,၈၂၇	၄၁၄	၉,၁၄၆	၆,၅၂၃	၉၁၆	၃,၂၃၇	၁,၅၁၁	၅၄၀
မြင်းမူမြို့နယ်	၂၅,၃၀၄	၁,၅၁၂	၁၂,၃၉၆	၄,၆၁၁	၁၇၁	၂,၀၈၈	၂,၈၀၈	၂၆	၃၇၃	၁,၀၇၃	၂၄၆
မြောက်မြို့နယ်	၂၄,၂၆၂	၁,၄၆၆	၁၃,၃၃၂	၃,၉၅၈	၇၁	၂,၀၆၉	၂,၈၃၀	၁၅၉	၆	၁	၃၇၀
ရွှေဘိုခရိုင်	၃၁၁,၄၇၇	၁၇,၈၂၀	၁၇၈,၉၄၄	၅၄,၃၃၅	၆,၂၆၅	၂၅,၅၄၄	၁၄,၅၇၈	၁,၃၇၀	၆,၈၇၀	၅၁	၅,၇၀၀
ရွှေဘိုမြို့နယ်	၅၀,၂၄၇	၅,၅၆၆	၂၇,၁၆၉	၅,၁၃၇	၂၀၉	၅,၆၈၂	၉၅၇	၇၁၉	၄,၂၂၄	၁၅	၅၆၉
ခင်ဦးမြို့နယ်	၃၂,၆၂၄	၂,၉၈၉	၂၀,၃၃၂	၆,၃၅၁	၅၁၃	၄၄၆	၁,၀၃၆	၄	၁၃၄	-	၈၁၉
ဝက်လက်မြို့နယ်	၄၆,၇၁၂	၃၅၆	၂၅,၆၇၄	၄,၃၅၈	၈၁၈	၁၁,၁၆၀	၃,၀၇၅	၄၁၇	၇၅၅	၁	၉၈
ကန့်ဘလူမြို့နယ်	၆၁,၃၂၆	၆,၂၁၆	၂၂,၂၉၅	၁၇,၄၉၁	၂,၇၈၈	၅,၆၂၅	၃,၈၀၂	၁၄၇	၉၁၈	၉	၂,၀၃၅
ကျွန်းလှမြို့နယ်	၂၀,၈၆၃	၄၀၄	၁၀,၀၉၃	၆,၁၅၃	၉၅၂	၉၄၇	၁,၄၈၃	၂၆	၃၈၁	-	၄၂၄
ရေဦးမြို့နယ်	၂၆,၃၇၃	၆၆	၁၈,၅၂၆	၅,၄၆၄	၂၆၂	၅	၈၈၁	၄	၃၄၉	၄	၈၁၂
ဒီပဲယင်းမြို့နယ်	၃၀,၃၄၅	၈၉၁	၂၁,၄၇၀	၄,၅၈၁	၂၅၈	၁,၆၅၇	၁,၂၄၃	၁	၆	-	၂၃၈
တန့်ဆည်မြို့နယ်	၃၅,၉၃၇	၄၅	၃၁,၆၈၇	၃,၂၅၂	၆၅	၈	၁၅၈	၁၃	၁၄	-	၆၇၅
ကျောက်မြောင်းမြို့နယ်ခွဲ	၇,၀၅၀	၁,၂၈၇	၁,၆၉၈	၁,၅၂၈	၄၀၀	၁၄	၁,၉၄၃	၃၉	၈၉	၂၂	၃၀
မုံရွာခရိုင်	၁၆၃,၅၄၅	၂၁,၂၅၃	၈၃,၅၄၈	၃၂,၇၇၈	၁,၉၂၇	၉,၃၂၀	၂,၄၈၅	၆၉၃	၈,၈၄၀	၄၂၈	၂,၂၇၃
မုံရွာမြို့နယ်	၇၅,၉၆၂	၉,၂၄၉	၃၇,၁၃၅	၁၅,၂၂၂	၈၀၄	၁,၄၈၉	၇၆၆	၆၂၅	၈,၆၄၁	၄၂၈	၁,၆၀၃
ဘုတလင်မြို့နယ်	၂၈,၆၁၆	၁,၄၇၆	၁၃,၆၃၇	၉,၆၇၄	၆၁၆	၂,၁၈၆	၉၂၉	၅	၆၂	-	၃၁
အရာတော်မြို့နယ်	၃၅,၅၉၁	၈,၂၅၁	၁၈,၉၀၄	၃,၅၄၂	၃၇၆	၃,၈၃၂	၄၀၈	၄	၂၄	-	၂၅၀
ချောင်းဦးမြို့နယ်	၂၃,၃၇၆	၂,၂၇၇	၁၃,၈၇၂	၄,၃၄၀	၁၃၁	၁,၈၁၃	၃၈၂	၅၉	၁၁၃	-	၃၈၉

တိုင်းဒေသကြီး/ခရိုင်/မြို့နယ်	သောက်ရေအတွက်အဓိကအသုံးပြုသည့်ရေအမျိုးအစား										
	စုစုပေါင်း	ရေပိုက်လိုင်း	အစိစိတွင်း	ရေတွင်း (အုတ်စိ)	ရေတွင်း (အကာရံမဲ့)	ရေကန်	မြစ်/ချောင်း/ တူးမြောင်း	တောင်ကျရေ/ မိုးရေ	ရေသန့်စက်/ ရေသန့်ဘူး	ရေစည်လှည်း/ ရေကား	အခြား
ကသာခရိုင်	၁၆၇,၉၅၆	၉,၉၉၅	၆၅,၀၄၉	၆၇,၃၉၄	၇,၃၀၂	၁,၁၁၁	၈,၈၄၀	၇၉၃	၃,၇၀၈	၃၉	၃,၇၂၅
ကသာမြို့နယ်	၃၁,၉၆၁	၁,၂၁၁	၂၀,၈၁၀	၅,၅၇၉	၁,၀၁၈	၁၆၉	၂,၀၆၀	၉၉	၆၆၁	၈	၃၄၆
အင်းတော်မြို့နယ်	၂၃,၂၃၀	၃,၀၉၈	၈,၅၄၅	၇,၆၁၆	၁,၄၃၆	၁၆၆	၁,၆၀၅	၁၀၄	၄၃၄	၂၄	၂၀၂
ထီးချိုင့်မြို့နယ်	၂၆,၃၈၉	၃,၀၆၀	၁၇,၆၉၃	၂,၀၁၇	၃၇၀	၁၉၁	၂,၅၇၄	၂၅	၁၇၁	၁	၂၈၇
ဗန်းမောက်မြို့နယ်	၁၈,၈၆၈	၆၄၁	၂,၅၆၃	၁၂,၂၄၆	၁,၈၀၀	၁၄	၉၃၀	၁၇၂	၂၃၈	-	၂၆၄
ကောလင်းမြို့နယ်	၃၁,၄၀၃	၂၄၇	၇,၆၄၃	၁၇,၃၇၆	၆၁၅	၅၁၉	၉၉၁	၃၃	၁,၅၅၃	၅	၂,၄၂၁
ဝန်းသိုမြို့နယ်	၁၄,၂၀၅	၁,၄၃၀	၅၂၈	၁၀,၅၅၆	၈၆၃	၄၉	၂၈၅	၁၈၈	၂၉၄	-	၁၂
ပင်လည်ဘူးမြို့နယ်	၂၁,၉၀၀	၃၀၈	၇,၂၆၇	၁၂,၀၀၄	၁,၂၀၀	၃	၃၉၅	၁၇၂	၃၅၇	၁	၁၉၃
ကလေးခရိုင်	၁၀၆,၅၆၂	၃,၉၁၉	၃၇,၇၃၇	၃၉,၃၂၅	၆,၄၀၉	၆၀၆	၁၃,၃၄၀	၈၆၅	၂,၂၀၀	၁၂၂	၂,၀၃၉
ကလေးမြို့နယ်	၇၂,၇၆၉	၁,၆၂၀	၂၄,၆၈၇	၃၃,၅၄၂	၅,၇၇၃	၃၇	၂,၇၅၉	၂၂၃	၂,၀၈၁	၁၂၂	၁,၉၂၅
ကလေးဝမြို့နယ်	၁၁,၇၃၅	၁,၈၆၂	၁,၉၃၂	၁,၆၇၃	၂၇၄	၅၆၁	၅,၂၄၆	၇၂	၁၁၃	-	၂
မင်းကင်းမြို့နယ်	၂၂,၀၅၈	၄၃၇	၁၁,၁၁၈	၄,၁၁၀	၃၆၂	၈	၅,၃၃၅	၅၇၀	၆	-	၁၁၂
တမူးခရိုင်	၂၂,၅၉၁	၆၂၆	၂,၉၁၆	၁၁,၇၇၀	၄,၄၂၄	၁၀၅	၇၃၁	၃၂၅	၈၁၃	၁	၈၈၀
တမူးမြို့နယ်	၁၁,၉၈၆	၂၂	၁၅၇	၇,၃၅၆	၂,၇၄၉	၃၇	၂၇၈	၄၆	၇၉၅	၁	၅၄၅
မြို့သစ်မြို့နယ်ခွဲ	၃,၀၉၇	၁	၂၈၃	၁,၈၅၈	၇၆၄	၁၆	၁၄၁	-	၁၆	-	၁၈
ခါမ်းပါတ်မြို့နယ်ခွဲ	၇,၅၀၈	၆၁၃	၂,၄၇၆	၂,၅၅၆	၉၁၁	၅၂	၃၁၂	၂၇၉	၂	-	၃၁၇
မော်လိုက်ခရိုင်	၃၀,၅၉၁	၄၄၈	၁၇,၆၆၂	၇,၀၀၆	၆၅၇	၆၀	၄,၂၉၈	၂၂၉	၉	-	၂၂၂
မော်လိုက်မြို့နယ်	၁၀,၃၄၅	၂၇၂	၄,၅၆၆	၃,၁၈၄	၂၅၄	၅	၁,၉၈၈	၆၇	၈	-	၁
ဖောင်းပြင်မြို့နယ်	၂၀,၂၄၆	၁၇၆	၁၃,၀၉၆	၃,၈၂၂	၄၀၃	၅၅	၂,၃၁၀	၁၆၂	၁	-	၂၂၁

တိုင်းဒေသကြီး/ခရိုင်/မြို့နယ်	သောက်ရေအတွက်အဓိကအသုံးပြုသည့်ရေအမျိုးအစား										
	စုစုပေါင်း	ရေပိုက်လိုင်း	အာရိပ်တွင်း	ရေတွင်း (အုတ်စိ)	ရေတွင်း (အကာရံမဲ့)	ရေကန်	မြစ်/ချောင်း/ တူးမြောင်း	ထောင်ကျရေ/ မိုးရေ	ရေသန့်စက်/ ရေသန့်ဘူး	ရေစည်လှည်း/ ရေကား	အခြား
ခန္တီးခရိုင်	၆၁,၈၄၂	၆,၀၅၂	၁၈,၇၅၄	၆,၉၂၅	၃,၈၇၀	၃,၃၀၆	၁၂,၅၇၃	၉,၃၈၇	၄၁၆	၂	၅၅၇
ခန္တီးမြို့နယ်	၇,၃၆၁	၇၀၂	၃၆၅	၁,၃၅၄	၉၁၁	၂၉၉	၂,၈၂၇	၅၇၇	၃၁၃	-	၁၃
ဟုမ္မလင်းမြို့နယ်	၃၅,၇၄၃	၉၀၈	၁၈,၂၄၉	၅,၃၉၂	၁,၃၆၃	၃၇၀	၈,၀၇၇	၇၇၅	၁၀၃	၂	၅၀၄
လေရှီးမြို့နယ်	၁,၆၅၆	၄၆၁	၂၀	၂၀	၁၄၈	၅၃၉	၂၉၇	၁၄၆	-	-	၂၅
လဟယ်မြို့နယ်	၆,၉၇၇	၂,၃၆၆	၁	၁	၂၉၃	၁,၁၈၃	၂၉	၃,၁၀၃	-	-	၁
နန်းယွန်းမြို့နယ်	၁,၅၆၈	၁၇၁	၆	၈၈	၂၅	၈	၉၂၂	၃၄၈	-	-	-
မိုပိုင်လွတ်မြို့နယ်ခွဲ	၃၁၀	၄၇	၁၁၃	၃၁	၁	၃	၁၁၃	၂	-	-	-
ဆွမ္မရာမြို့နယ်ခွဲ	၁,၁၉၄	၅၈၆	-	၂	၁၆	၄၇၅	၈၀	၂၉	-	-	၆
ထန်ပါခွေမြို့နယ်ခွဲ	၇၆၁	၂၆၂	-	-	၁၃၂	၈၁	၄	၂၈၀	-	-	၂
ပန်ဆောင်မြို့နယ်ခွဲ	၂,၃၄၉	၃၅၉	-	၃၁	၇၁၅	၁၈၄	၁၅၄	၉၀၀	-	-	၆
ဒုံဟီးမြို့နယ်ခွဲ	၃,၉၂၃	၁၉၀	-	၆	၂၆၆	၁၆၄	၇၀	၃,၂၂၇	-	-	-
ယင်းမာပင်ခရိုင်	၁၁၇,၅၈၄	၈,၅၂၃	၆၀,၃၁၃	၂၈,၉၈၀	၃,၃၁၃	၂,၃၇၉	၁၀,၄၅၃	၁,၁၇၁	၁,၀၂၅	၁၄	၁,၄၁၃
ယင်းမာပင်မြို့နယ်	၂၉,၅၃၂	၁,၃၈၃	၁၉,၄၆၆	၅,၈၂၈	၂၇၂	၃၁၆	၁,၆၄၁	၃၃၆	၂၁	-	၂၆၉
ဆားလင်းကြီးမြို့နယ်	၂၆,၄၆၇	၄,၀၂၁	၁၁,၄၈၁	၆,၅၇၉	၄၅၉	၂၆၆	၂,၄၇၇	၇	၉၈၈	၂	၁၈၇
ပုလဲမြို့နယ်	၃၂,၃၆၂	၂,၆၂၁	၁၄,၉၈၃	၈,၄၅၀	၂,၁၂၁	၄၁၇	၂,၄၀၈	၇၇၄	၇	၈	၅၇၃
ကနီမြို့နယ်	၂၉,၂၂၃	၄၉၈	၁၄,၃၈၃	၈,၁၂၃	၄၆၁	၁,၃၈၀	၃,၉၂၇	၅၄	၉	၄	၃၈၄

ဇယား (ည - ၃)။ သုံးရေအတွက် အဓိကအသုံးပြုသည့် ရေအမျိုးအစားအလိုက် အိမ်ထောင်စုအရေအတွက်ကို ဖော်ပြသောဇယား

တိုင်းဒေသကြီး/ခရိုင်/မြို့နယ်	သုံးရေအတွက်အဓိကအသုံးပြုသည့်ရေအမျိုးအစား										
	စုစုပေါင်း	ရေပိုက်လှိုင်း	အိမ်ထဲတွင်း	ရေတွင်း (အုတ်စိမ်)	ရေတွင်း (အကာရံပဲ့)	ရေကန်	မြစ်/ချောင်း/ တူးမြောင်း	ထောင်ကျရေ/ မိုးရေ	ရေသန့်စက်/ ရေသန့်ဘူး	ရေစည်လှည်း/ ရေကား	အခြား
စစ်ကိုင်းတိုင်းဒေသကြီး	၁,၀၉၆,၈၅၇	၉၂,၇၄၄	၅၄၇,၅၇၁	၂၆၁,၄၀၅	၃၅,၉၂၆	၄၈,၈၅၅	၇၇,၀၅၂	၁၃,၁၀၉	၅၂၅	၁,၃၅၀	၁၈,၃၂၀
စစ်ကိုင်းခရိုင်	၁၁၄,၇၀၉	၁၆,၁၃၈	၆၃,၉၈၁	၁၂,၅၁၃	၁,၀၃၂	၁၀,၂၇၈	၈,၅၀၂	၇၇	၆၁	၉၉၆	၁,၁၃၁
စစ်ကိုင်းမြို့နယ်	၆၅,၁၄၃	၁၃,၉၀၈	၃၄,၄၇၃	၅,၅၁၇	၅၃၇	၄,၇၀၆	၄,၆၈၉	၇၂	၄၉	၆၀၈	၅၈၄
မြင်းမူမြို့နယ်	၂၅,၃၀၄	၁,၅၈၆	၁၄,၃၇၈	၁,၇၉၆	၁၃၁	၄,၉၂၈	၁,၈၆၂	၄	၁၁	၃၈၈	၂၂၀
မြောက်မြို့နယ်	၂၄,၂၆၂	၆၄၄	၁၅,၁၃၀	၅,၂၀၀	၃၆၄	၆၄၄	၁,၉၅၁	၁	၁	-	၃၂၇
ရွှေဘိုခရိုင်	၃၁၁,၄၇၇	၂၁,၇၃၂	၁၉၂,၈၄၅	၅၄,၉၇၃	၆,၆၁၉	၁၅,၁၀၄	၁၄,၂၂၄	၁၆၈	၇၂	၄၀	၅,၇၀၀
ရွှေဘိုမြို့နယ်	၅၀,၂၄၇	၈,၈၅၅	၃၃,၀၄၀	၄,၈၃၂	၃၄၀	၁,၅၁၅	၁,၀၂၃	၄၂	၂၀	၁၃	၅၉၇
ခင်ဦးမြို့နယ်	၃၂,၆၂၄	၃,၁၂၅	၂၀,၈၉၇	၅,၉၂၄	၅၁၈	၂၆၂	၁,၀၅၉	-	၃	-	၈၃၆
ဝက်လက်မြို့နယ်	၄၆,၇၁၂	၄၇၂	၃၁,၁၂၃	၆,၂၉၃	၁,၀၅၉	၄,၆၉၆	၂,၉၅၇	၁၃	၇	-	၉၂
ကန့်ဘလူမြို့နယ်	၆၁,၃၂၆	၆,၄၄၉	၂၂,၇၄၆	၁၇,၃၄၉	၂,၈၆၁	၅,၇၇၄	၃,၉၉၀	၆၈	၁၆	၄	၂,၀၆၉
ကျွန်းလွှဲမြို့နယ်	၂၀,၈၆၃	၄၄၆	၁၀,၇၂၃	၆,၀၈၇	၉၅၆	၇၄၃	၁,၅၀၅	၂၄	၁၁	-	၃၆၈
ရေဦးမြို့နယ်	၂၆,၃၇၃	၆၆	၁၉,၄၅၇	၅,၃၇၇	၂၄၅	၅၉	၃၅၀	၂	၈	၁	၈၀၈
ဒီပဲယင်းမြို့နယ်	၃၀,၃၄၅	၉၄၉	၂၁,၃၃၂	၄,၅၀၆	၁၆၃	၁,၉၇၁	၁,၁၈၄	၁	၁	-	၂၃၈
တန့်ဆည်မြို့နယ်	၃၅,၉၃၇	၄၆	၃၁,၈၂၃	၃,၀၆၂	၆၉	၆၉	၁၉၀	၁၅	၁	-	၆၆၂
ကျောက်မြောင်းမြို့နယ်ခွဲ	၇,၀၅၀	၁,၃၅၄	၁,၇၀၄	၁,၅၄၃	၄၀၈	၁၅	၁,၉၆၆	၃	၅	၂၂	၃၀
မုံရွာခရိုင်	၁၆၃,၅၄၅	၂၂,၉၅၈	၈၇,၂၃၁	၃၁,၉၇၇	၁,၆၅၀	၁၄,၃၇၁	၂,၂၄၀	၅၇၆	၁၈၆	၁၂၂	၂,၂၃၄
မုံရွာမြို့နယ်	၇၅,၉၆၂	၉,၉၉၇	၄၁,၉၄၂	၁၈,၃၃၈	၈၉၂	၁,၆၈၃	၇၂၂	၅၅၃	၁၈၁	၁၂၂	၁,၅၃၂
ဘုတလင်မြို့နယ်	၂၈,၆၁၆	၁,၉၀၅	၁၁,၆၂၇	၇,၃၂၀	၃၁၉	၆,၅၂၇	၈၇၁	၁	၁	-	၄၅
အရာတော်မြို့နယ်	၃၅,၅၉၁	၈,၂၆၀	၁၈,၉၃၇	၂,၉၀၄	၂၈၂	၄,၆၆၀	၂၉၀	၁	-	-	၂၅၇
ချောင်းဦးမြို့နယ်	၂၃,၃၇၆	၂,၇၉၆	၁၄,၇၂၅	၃,၄၁၅	၁၅၇	၁,၅၀၁	၃၅၇	၂၁	၄	-	၄၀၀

တိုင်းဒေသကြီး/ခရိုင်/မြို့နယ်	သုံးရေအတွက်အဓိကအသုံးပြုသည့်ရေအမျိုးအစား										
	စုစုပေါင်း	ရေပိုက်လိုင်း	အဝိစိတွင်း	ရေတွင်း (အုတ်စိ)	ရေတွင်း (အကာရုံမဲ့)	ရေကန်	မြစ်/ချောင်း/ တူးမြောင်း	တောင်ကျ/ရေ မိုးရေ	ရေသန့်စက်/ ရေသန့်ဘူး	ရေစည်လှည်း/ ရေကား	အခြား
ကသာခရိုင်	၁၆၇,၉၅၆	၁၁,၁၃၅	၆၈,၀၉၉	၆၄,၆၀၉	၇,၅၁၉	၁,၂၂၂	၁၀,၃၆၆	၇၇၈	၈၉	၁၆	၄,၁၂၃
ကသာမြို့နယ်	၃၁,၉၆၁	၁,၃၇၈	၂၀,၆၉၆	၅,၅၁၅	၁,၀၃၀	၁၇၅	၂,၇၇၅	၁၁	၁၅	၁၂	၃၅၄
အင်းတော်မြို့နယ်	၂၃,၂၃၀	၃,၄၂၀	၈,၇၉၁	၇,၄၁၆	၁,၃၁၂	၁၆၆	၁,၈၉၄	၂၂	၈	-	၂၀၁
ထီးချိုင့်မြို့နယ်	၂၆,၃၈၉	၂,၉၉၀	၁၈,၃၃၉	၁,၇၆၄	၃၇၃	၁၇၁	၂,၄၁၆	၂၁	၂၄	-	၂၉၁
ဗန်းမောက်မြို့နယ်	၁၈,၈၆၈	၈၁၂	၂,၅၈၆	၁၁,၈၉၀	၁,၈၁၀	၂၅	၁,၂၅၆	၂၃၇	၂	-	၂၅၀
ကောလင်းမြို့နယ်	၃၁,၄၀၃	၅၃၃	၈,၉၃၂	၁၆,၈၁၉	၆၅၁	၅၇၉	၁,၀၃၃	၂၉	၂၂	၄	၂,၈၀၁
ဝန်းသိုမြို့နယ်	၁၄,၂၀၅	၁,၆၈၂	၆၀၇	၁၀,၂၃၅	၁,၀၁၃	၁၀၃	၃၁၂	၂၂၄	၁၅	-	၁၄
ပင်လည်ဘူးမြို့နယ်	၂၁,၉၀၀	၃၂၀	၈,၁၄၈	၁၀,၉၇၀	၁,၃၃၀	၃	၆၈၀	၂၃၄	၃	-	၂၁၂
ကလေးခရိုင်	၁၀၆,၅၆၂	၄,၂၅၃	၃၆,၈၃၈	၄၁,၀၇၅	၆,၆၁၂	၆၂၅	၁၃,၉၉၃	၈၈၄	၈၇	၁၆၀	၂,၀၃၅
ကလေးမြို့နယ်	၇၂,၇၆၉	၁,၉၁၇	၂၃,၇၇၈	၃၄,၈၉၀	၅,၉၄၉	၅၁	၃,၇၉၂	၂၂၇	၈၅	၁၆၀	၁,၉၂၀
ကလေးဝမြို့နယ်	၁၁,၇၃၅	၁,၉၀၀	၂,၀၃၈	၁,၈၈၄	၂၉၀	၅၆၅	၄,၉၈၅	၆၉	၂	-	၂
မင်းကင်းမြို့နယ်	၂၂,၀၅၈	၄၃၆	၁၁,၀၂၂	၄,၃၀၁	၃၇၃	၉	၅,၂၁၆	၅၈၈	-	-	၁၁၃
တမူးခရိုင်	၂၂,၅၉၁	၅၉၁	၂,၉၃၃	၁၂,၁၉၂	၄,၆၃၇	၁၀၈	၁,၀၃၄	၁၉၈	၁၄	-	၈၈၄
တမူးမြို့နယ်	၁၁,၉၈၆	၅	၁၆၃	၇,၉၀၉	၂,၈၄၃	၄၁	၄၁၈	၄၆	၁၂	-	၅၄၉
မြို့သစ်မြို့နယ်ခွဲ	၃,၀၉၇	၂	၂၈၁	၁,၈၄၅	၇၇၅	၁၄	၁၆၂	-	-	-	၁၈
ခါမ်းပါတ်မြို့နယ်ခွဲ	၇,၅၀၈	၅၈၄	၂,၄၈၉	၂,၄၃၈	၁,၀၁၉	၅၃	၄၅၄	၁၅၂	၂	-	၃၁၇
မော်လိုက်ခရိုင်	၃၀,၅၉၁	၅၉၈	၁၇,၂၆၅	၆,၇၉၇	၆၃၈	၅၈	၄,၇၄၉	၂၅၆	၃	-	၂၂၇
မော်လိုက်မြို့နယ်	၁၀,၃၄၅	၄၁၉	၄,၂၇၀	၂,၉၆၇	၂၄၆	၅	၂,၃၁၇	၁၁၆	၂	-	၃
ဖောင်းပြင်မြို့နယ်	၂၀,၂၄၆	၁၇၉	၁၂,၉၉၅	၃,၈၃၀	၃၉၂	၅၃	၂,၄၃၂	၁၄၀	၁	-	၂၂၄

တိုင်းဒေသကြီး/ခရိုင်/မြို့နယ်	သုံးရေအတွက်အဓိကအသုံးပြုသည့်ရေအမျိုးအစား										
	စုစုပေါင်း	ရေပိုက်လိုင်း	အစိစိတွင်း	ရေတွင်း (အုတ်စိ)	ရေတွင်း (အကာရံမဲ့)	ရေကန်	မြစ်/ချောင်း/ တူးမြောင်း	ထောင်ကျရေ/ မိုးရေ	ရေသန့်စက်/ ရေသန့်ဘူး	ရေစဉ့်လှည်း/ ရေကား	အခြား
ခန္တီးခရိုင်	၆၁,၈၄၂	၆,၆၅၉	၁၈,၂၄၈	၆,၂၄၄	၄,၀၁၄	၃,၂၄၉	၁၃,၆၈၈	၉,၁၆၉	၆	၁	၅၆၄
ခန္တီးမြို့နယ်	၇,၃၆၁	၁,၁၈၁	၂၅၁	၁,၁၉၄	၉၁၆	၃၀၈	၂,၉၂၂	၅၆၉	၅	-	၁၅
ဟုမ္မလင်းမြို့နယ်	၃၅,၇၄၃	၁,၀၅၄	၁၇,၈၉၉	၄,၈၇၃	၁,၃၈၇	၃၁၅	၈,၉၈၀	၇၂၅	၁	၁	၅၀၈
လေရှီးမြို့နယ်	၁,၆၅၆	၄၅၅	၂၀	၂၁	၁၄၈	၅၄၂	၂၉၉	၁၄၆	-	-	၂၅
လဟယ်မြို့နယ်	၆,၉၇၇	၂,၃၆၃	၃	၁	၂၉၈	၁,၁၈၂	၂၉	၃,၁၀၀	-	-	၁
နန်းယွန်းမြို့နယ်	၁,၅၆၈	၁၅၉	၆	၈၅	၂၃	၈	၉၈၇	၃၀၀	-	-	-
မိုပိုင်လွတ်မြို့နယ်ခွဲ	၃၁၀	၄၇	၆၇	၃၁	၁	၂	၁၆၀	၂	-	-	-
ဆွမ္မရာမြို့နယ်ခွဲ	၁,၁၉၄	၅၈၇	-	၂	၂၄	၄၆၂	၈၃	၂၉	-	-	၇
ထန်ပါခွေမြို့နယ်ခွဲ	၇၆၁	၂၆၂	-	-	၁၃၂	၈၁	၄	၂၈၀	-	-	၂
ပန်ဆောင်မြို့နယ်ခွဲ	၂,၃၄၉	၃၅၇	၁	၃၁	၈၂၀	၁၈၅	၁၅၄	၇၉၅	-	-	၆
ဒုံဟီးမြို့နယ်ခွဲ	၃,၉၂၃	၁၉၄	၁	၆	၂၆၅	၁၆၄	၇၀	၃,၂၂၃	-	-	-
ယင်းမာပင်ခရိုင်	၁၁၇,၅၈၄	၈,၆၈၀	၆၀,၁၃၁	၃၁,၀၂၅	၃,၂၀၅	၃,၈၄၀	၈,၂၅၆	၁,၀၀၃	၇	၁၅	၁,၄၂၂
ယင်းမာပင်မြို့နယ်	၂၉,၅၃၂	၁,၃၂၉	၁၉,၁၀၀	၆,၄၄၀	၂၉၅	၆၉၆	၁,၁၆၇	၂၁၁	၁	၁	၂၉၂
ဆားလင်းကြီးမြို့နယ်	၂၆,၄၆၇	၄,၄၀၂	၁၁,၇၁၉	၆,၇၀၁	၅၄၇	၉၂၉	၁,၉၈၉	၄	၄	၁	၁၇၁
ပုလဲမြို့နယ်	၃၂,၃၆၂	၂,၄၅၃	၁၅,၁၁၄	၈,၁၅၈	၁,၈၅၀	၇၈၀	၂,၆၈၇	၇၃၄	-	၈	၅၇၈
ကနီမြို့နယ်	၂၉,၂၂၃	၄၉၆	၁၄,၁၉၈	၉,၇၂၆	၅၁၃	၁,၄၃၅	၂,၄၁၃	၅၄	၂	၅	၃၈၁

ဇယား (ည - ၄)။ အစားအစာချက်ပြုတ်စားသောက်ရန်အတွက် အဓိကအသုံးပြုသည့် လောင်စာအမျိုးအစားအလိုက် အိမ်ထောင်စုအရေအတွက်ကို ဖော်ပြသောဇယား

တိုင်းဒေသကြီး/ခရိုင်/မြို့နယ်	အစားအစာချက်ပြုတ်စားသောက်ရန်အတွက် အဓိကအသုံးပြုသည့်လောင်စာ									
	စုစုပေါင်း	လျှပ်စစ်မီး	ဓာတ်ငွေ့	ရေနံဆီမီး	ဘိုင်အိုဂက်စ်	သစ်သား/ ထင်း	မီးသွေး/ လောင်စာတောင့်	ကျောက်မီးသွေး	ကောက်ရိုး/ မြက်ခြောက်	အခြား
စစ်ကိုင်းတိုင်းဒေသကြီး	၁,၀၉၆,၈၅၇	၉၅,၄၅၃	၂၈၇	၄၆၀	၆၃၅	၈၉၇,၁၂၅	၉၂,၁၄၆	၂,၄၂၅	၄၇၁	၇,၈၅၅
စစ်ကိုင်းခရိုင်	၁၁၄,၇၀၉	၂၀,၈၅၅	၄၃	၂၁	၆၀	၈၇,၅၆၂	၅,၆၉၇	၁၈၁	၅	၂၈၅
စစ်ကိုင်းမြို့နယ်	၆၅,၁၄၃	၁၅,၇၄၇	၃၅	၁၀	၃၇	၄၄,၀၂၃	၄,၉၉၉	၁၅၂	-	၁၄၀
မြင်းမူမြို့နယ်	၂၅,၃၀၄	၃,၉၃၃	၈	၅	၁၃	၂၀,၈၉၆	၃၈၈	၁၁	၄	၄၆
မြောက်မြို့နယ်	၂၄,၂၆၂	၁,၁၇၅	-	၆	၁၀	၂၂,၆၄၃	၃၁၀	၁၈	၁	၉၉
ရွှေဘိုခရိုင်	၃၁၁,၄၇၇	၂၆,၆၄၉	၂၆	၁၆၀	၈၆	၂၆၀,၁၇၆	၁၈,၇၃၁	၄၆၅	၁၄၉	၅,၀၃၅
ရွှေဘိုမြို့နယ်	၅၀,၂၄၇	၈,၀၄၇	၉	၁၀	၂၆	၃၂,၆၄၇	၈,၉၄၁	၁၁၅	၄၂	၄၁၀
ခင်ဦးမြို့နယ်	၃၂,၆၂၄	၁,၉၄၆	၁	၆	၁၁	၂၈,၆၃၈	၁,၀၈၇	၄၂	၁၇	၈၇၆
ဝက်လက်မြို့နယ်	၄၆,၇၁၂	၂,၇၉၃	၁	၉	၇	၄၁,၇၀၁	၁,၄၅၆	၃၈	၂၈	၆၇၉
ကန့်ဘလူမြို့နယ်	၆၁,၃၂၆	၆,၉၂၂	၂	၃၅	၁၄	၅၁,၁၂၇	၂,၆၅၄	၉၅	၅၅	၄၂၂
ကျွန်းလှမြို့နယ်	၂၀,၈၆၃	၂,၄၈၂	၃	၁၀	၄	၁၇,၅၇၇	၇၂၉	၄၅	-	၁၃
ရေဦးမြို့နယ်	၂၆,၃၇၃	၁,၅၅၁	၄	၆	၁၀	၂၂,၇၆၉	၉၃၆	၅၂	၂	၁,၀၄၃
ဒီပဲယင်းမြို့နယ်	၃၀,၃၄၅	၈၂၁	-	၆	၇	၂၇,၀၂၂	၁,၀၈၇	၂၁	-	၁,၃၈၁
တန့်ဆည်မြို့နယ်	၃၅,၉၃၇	၁,၀၅၅	၆	၇၈	၆	၃၃,၀၀၃	၁,၅၂၉	၅၃	၄	၂၀၃
ကျောက်မြောင်းမြို့နယ်ခွဲ	၇,၀၅၀	၁,၀၃၂	-	-	၁	၅,၆၉၂	၃၁၂	၄	၁	၈
မုံရွာခရိုင်	၁၆၃,၅၄၅	၃၀,၂၉၉	၉၅	၃၀	၉၅	၁၁၇,၈၇၅	၁၃,၉၈၉	၄၄၂	၈	၇၁၂
မုံရွာမြို့နယ်	၇၅,၉၆၂	၂၄,၆၈၃	၉၄	၁၁	၇၁	၃၇,၆၉၆	၁၂,၆၇၅	၃၇၁	၁	၃၆၀
ဘုတလင်မြို့နယ်	၂၈,၆၁၆	၉၀၃	-	၄	၇	၂၆,၉၂၈	၅၃၁	၁၄	၂	၂၂၇
အရာတော်မြို့နယ်	၃၅,၅၉၁	၁,၀၆၇	-	၉	၈	၃၃,၉၉၃	၄၁၇	၂၂	၅	၇၀
ချောင်းဦးမြို့နယ်	၂၃,၃၇၆	၃,၆၄၆	၁	၆	၉	၁၉,၂၅၈	၃၆၆	၃၅	-	၅၅

တိုင်းဒေသကြီး/ခရိုင်/မြို့နယ်	အစားအစာချက်ပြုတ်စားသောက်ရန်အတွက် အဓိကအသုံးပြုသည့်လောင်စာ									
	စုစုပေါင်း	လျှပ်စစ်မီး	ဓာတ်ငွေ့	ရေနံဆီမီး	ဘိုင်အိုဂက်စ်	သစ်သား/ ထင်း	မီးသွေး/ လောင်စာတောင့်	ကျောက်မီးသွေး	ကောက်ရိုး/ မြက်ခြောက်	အခြား
ကသာခရိုင်	၁၆၇,၉၅၆	၈,၇၅၃	၉	၁၀၅	၄၃	၁၃၈,၂၄၄	၂၀,၁၅၉	၅၂၉	၂	၁၁၂
ကသာမြို့နယ်	၃၁,၉၆၁	၂,၁၁၈	၂	၆	၁၁	၂၄,၃၃၃	၅,၂၆၈	၁၈၂	-	၄၁
အင်းတော်မြို့နယ်	၂၃,၂၃၀	၁,၃၀၃	-	၁၅	၂	၁၉,၇၅၆	၂,၁၀၉	၃၁	-	၁၄
ထီးချိုင့်မြို့နယ်	၂၆,၃၈၉	၇၅၂	-	၅	၆	၁၉,၆၂၄	၅,၈၇၄	၁၀၈	-	၂၀
ဗန်းမောက်မြို့နယ်	၁၈,၈၆၈	၁၈၀	၂	၅	၅	၁၇,၉၀၂	၇၅၁	၁၃	-	၁၀
ကောလင်းမြို့နယ်	၃၁,၄၀၃	၃,၃၁၈	၄	၈	၉	၂၃,၅၄၉	၄,၃၇၂	၁၂၈	-	၁၅
ဝန်းသိုမြို့နယ်	၁၄,၂၀၅	၆၄၉	-	၁၄	၇	၁၂,၁၂၀	၁,၃၇၇	၂၉	၁	၈
ပင်လည်ဘူးမြို့နယ်	၂၁,၉၀၀	၄၃၃	၁	၅၂	၃	၂၀,၉၆၀	၄၀၈	၃၈	၁	၄
ကလေးခရိုင်	၁၀၆,၅၆၂	၃၀၇	၇၁	၃၉	၁၉၁	၈၆,၁၂၃	၁၈,၂၁၈	၄၉၆	၈	၁,၁၀၉
ကလေးမြို့နယ်	၇၂,၇၆၉	၂၄၇	၆၉	၁၆	၁၇၆	၅၇,၁၉၈	၁၃,၅၇၃	၄၀၆	၈	၁,၀၇၆
ကလေးဝမြို့နယ်	၁၁,၇၃၅	၃၉	၁	၆	၄	၈,၅၇၆	၃,၀၆၃	၃၆	-	၁၀
မင်းကင်းမြို့နယ်	၂၂,၀၅၈	၂၁	၁	၁၇	၁၁	၂၀,၃၄၉	၁,၅၈၂	၅၄	-	၂၃
တမူးခရိုင်	၂၂,၅၉၁	၆၃	၂၇	၆	၈၃	၁၅,၆၇၄	၆,၅၆၂	၈၆	-	၉၀
တမူးမြို့နယ်	၁၁,၉၈၆	၃၄	၂၇	-	၇၅	၆,၀၆၀	၅,၆၃၈	၆၈	-	၈၄
မြို့သစ်မြို့နယ်ခွဲ	၃,၀၉၇	၂၃	-	၁	၁	၂,၅၁၆	၅၄၇	၇	-	၂
ခါမ်းပါတ်မြို့နယ်ခွဲ	၇,၅၀၈	၆	-	၅	၇	၇,၀၉၈	၃၇၇	၁၁	-	၄
မော်လိုက်ခရိုင်	၃၀,၅၉၁	၆၈	၂	၁၈	၁၂	၂၈,၅၃၄	၁,၈၉၈	၄၀	၁	၁၈
မော်လိုက်မြို့နယ်	၁၀,၃၄၅	၉	၂	၁	၄	၉,၂၇၅	၁,၀၂၀	၂၆	-	၈
ဖောင်းပြင်မြို့နယ်	၂၀,၂၄၆	၅၉	-	၁၇	၈	၁၉,၂၅၉	၈၇၈	၁၄	၁	၁၀

တိုင်းဒေသကြီး/ခရိုင်/မြို့နယ်	အစားအစာချက်ပြုတ်စားသောက်ရန်အတွက် အဓိကအသုံးပြုသည့်လောင်စာ									
	စုစုပေါင်း	လျှပ်စစ်မီး	ဓာတ်ငွေ့	ရေနံဆီမီး	ဘိုင်အိုဂက်စ်	သစ်သား/ ထင်း	မီးသွေး/ လောင်စာတောင့်	ကျောက်မီးသွေး	ကောက်ရိုး/ မြက်ခြောက်	အခြား
ခန္တီးခရိုင်	၆၁,၈၄၂	၂၁၅	၆	၄၃	၂၃	၅၇,၃၀၃	၄,၀၇၉	၇၁	၂	၁၀၀
ခန္တီးမြို့နယ်	၇,၃၆၀	၂၃	၂	၂	၂	၆,၄၈၈	၈၀၃	၂၂	၁	၁၈
ဟုမ္မလင်းမြို့နယ်	၃၅,၇၄၃	၁၅၈	၄	၁၉	၁၆	၃၂,၂၃၂	၃,၂၄၂	၄၇	၁	၂၄
လေရှီးမြို့နယ်	၁,၆၅၆	၂	-	-	-	၁,၆၅၁	-	-	-	၃
လဟယ်မြို့နယ်	၆,၉၇၇	၁၇	-	-	၂	၆,၉၀၈	၆	၁	-	၄၃
နန်းယွန်းမြို့နယ်	၁,၅၆၈	၄	-	၁	-	၁,၅၆၃	-	-	-	-
မိုပိုင်လွတ်မြို့နယ်ခွဲ	၃၁၀	-	-	-	-	၂၉၃	၁၇	-	-	-
ဆွမ္မရာမြို့နယ်ခွဲ	၁,၁၉၄	၁	-	၂	-	၁,၁၈၄	၃	-	-	၄
ထန်ပါခွဲမြို့နယ်ခွဲ	၇၆၁	၄	-	-	-	၇၅၆	-	-	-	၁
ပန်ဆောင်မြို့နယ်ခွဲ	၂,၃၄၉	၅	-	၁၆	-	၂,၃၂၄	၃	-	-	၁
ခုံဟီးမြို့နယ်ခွဲ	၃,၉၂၃	၁	-	၃	၃	၃,၉၀၄	၅	၁	-	၆
ယင်းမာပင်ခရိုင်	၁၁၇,၅၈၄	၈,၂၄၄	၈	၃၈	၄၂	၁၀၅,၆၃၄	၂,၈၁၃	၁၁၅	၂၉၆	၃၉၄
ယင်းမာပင်မြို့နယ်	၂၉,၅၃၂	၁,၉၉၈	၁	၆	၁၁	၂၆,၉၀၀	၅၀၆	၁၅	၁	၉၄
ဆားလင်းကြီးမြို့နယ်	၂၆,၄၆၇	၄,၁၉၅	၃	၁၆	၁၄	၂၁,၆၀၉	၅၃၂	၁၈	-	၈၀
ပုလဲမြို့နယ်	၃၂,၃၆၂	၁,၉၇၅	၂	၈	၇	၂၉,၂၂၀	၆၁၅	၃၇	၂၉၅	၂၀၃
ကနီမြို့နယ်	၂၉,၂၂၃	၇၆	၂	၈	၁၀	၂၇,၉၀၅	၁,၁၆၀	၄၅	-	၁၇

ဇယား (ည - ၅)။ ဆက်သွယ်ရေးနှင့် အိမ်အသုံးအဆောင်ပစ္စည်းများသုံးစွဲနိုင်မှုအလိုက် အိမ်ထောင်စုအရေအတွက်ကို ဖော်ပြသောဇယား

တိုင်းဒေသကြီး/ခရိုင်/မြို့နယ်	အိမ်ထောင်စု	ရေဒီယို	ရုပ်မြင်သံကြား	ကြိုးဖုန်း	လက်ကိုင်ဖုန်း	ကွန်ပျူတာ	အိမ်တွင် အင်တာနက် တပ်ဆင်ထားခြင်း	မည်သည့်ပစ္စည်းမျှ မရှိသည့် ရာခိုင်နှုန်း	ပစ္စည်းအားလုံး ရှိသည့် ရာခိုင်နှုန်း
စစ်ကိုင်းတိုင်းဒေသကြီး	၁,၀၉၆,၈၅၇	၄၆၉,၉၄၆	၄၆၂,၀၆၄	၄၄,၂၈၅	၂၃၈,၁၆၃	၁၇,၅၀၀	၂၉,၀၀၆	၃၁.၅	၀.၂
စစ်ကိုင်းခရိုင်	၁၁၄,၇၀၉	၅၂,၅၆၁	၅၅,၀၀၉	၄,၄၆၆	၃၅,၁၅၇	၂,၀၀၈	၁,၇၂၅	၂၄.၀	၀.၁
စစ်ကိုင်းမြို့နယ်	၆၅,၁၄၃	၂၄,၈၅၇	၃၇,၃၆၂	၂,၃၆၂	၂၆,၂၂၄	၁,၅၄၂	၁,၀၃၄	၂၁.၂	၀.၁
မြင်းမူမြို့နယ်	၂၅,၃၀၄	၁၂,၉၆၉	၁၀,၀၃၁	၉၆၇	၅,၆၅၅	၂၇၈	၄၁၅	၂၇.၂	၀.၂
မြောက်မြို့နယ်	၂၄,၂၆၂	၁၄,၇၃၅	၇,၆၆၆	၁,၁၃၇	၃,၂၇၈	၁၈၈	၂၇၆	၂၈.၁	၀.၁
ရွှေဘိုခရိုင်	၃၁၁,၄၇၇	၁၃၆,၈၄၅	၁၁၀,၀၄၇	၁၃,၁၁၈	၅၇,၀၇၂	၃,၃၅၁	၇,၈၅၂	၃၄.၈	၀.၁
ရွှေဘိုမြို့နယ်	၅၀,၂၄၇	၁၇,၈၃၅	၂၃,၅၄၂	၂,၃၉၈	၁၅,၃၁၅	၁,၁၆၉	၂,၃၇၂	၃၀.၅	၀.၂
ခင်ဦးမြို့နယ်	၃၂,၆၂၄	၁၄,၂၄၂	၁၀,၀၅၅	၁,၁၆၀	၄,၆၈၉	၁၈၅	၆၄၈	၃၉.၀	၀.၁
ဝက်လက်မြို့နယ်	၄၆,၇၁၂	၂၄,၅၁၀	၁၅,၉၉၇	၁,၅၆၃	၇,၄၆၀	၃၄၄	၁,၀၅၁	၃၁.၅	၀.၁
ကန့်ဘလူမြို့နယ်	၆၁,၃၂၆	၂၆,၆၅၆	၁၉,၉၆၅	၂,၄၁၆	၈,၇၇၃	၅၅၄	၁,၀၀၀	၃၇.၄	၀.၁
ကျွန်းလှမြို့နယ်	၂၀,၈၆၃	၈,၆၃၁	၈,၅၈၀	၁,၁၉၇	၃,၃၇၆	၁၈၆	၅၀၃	၃၃.၄	၀.၁
ရေဦးမြို့နယ်	၂၆,၃၇၃	၁၁,၉၁၀	၉,၉၁၉	၁,၃၆၉	၆,၀၄၇	၃၁၁	၇၂၈	၃၁.၈	၀.၂
ဒီပဲယင်းမြို့နယ်	၃၀,၃၄၅	၁၃,၈၅၂	၇,၉၂၄	၉၇၃	၄,၃၂၂	၂၂၈	၇၃၂	၃၉.၁	-
တန့်ဆည်မြို့နယ်	၃၅,၉၃၇	၁၆,၈၅၇	၁၀,၈၄၅	၁,၈၂၁	၅,၅၅၉	၃၀၇	၅၃၃	၃၆.၇	၀.၁
ကျောက်မြောင်းမြို့နယ်ခွဲ	၇,၀၅၀	၂,၃၅၂	၃,၂၂၀	၂၂၁	၁,၅၃၁	၆၇	၂၈၅	၃၁.၈	၀.၁
မုံရွာခရိုင်	၁၆၃,၅၄၅	၇၆,၄၁၉	၇၂,၆၈၇	၇,၉၄၂	၅၄,၂၅၅	၄,၈၇၂	၇,၃၁၂	၂၆.၇	၀.၄
မုံရွာမြို့နယ်	၇၅,၉၆၂	၃၁,၁၉၇	၄၆,၃၀၆	၅,၂၁၈	၃၈,၅၇၈	၄,၁၆၉	၅,၇၂၁	၁၈.၉	၀.၇
ဘုတလင်မြို့နယ်	၂၈,၆၁၆	၁၅,၁၃၄	၇,၇၇၈	၉၂၈	၄,၀၇၃	၂၂၄	၅၇၀	၃၅.၆	၀.၁
အရာတော်မြို့နယ်	၃၅,၅၉၁	၁၇,၈၀၇	၁၀,၀၄၂	၇၂၁	၄,၇၉၉	၁၉၉	၄၀၄	၃၅.၅	၀.၁
ချောင်းဦးမြို့နယ်	၂၃,၃၇၆	၁၂,၂၈၁	၈,၅၆၁	၁,၀၇၅	၆,၈၀၅	၂၈၀	၆၁၇	၂၇.၈	၀.၂

တိုင်းဒေသကြီး/ခရိုင်/မြို့နယ်	အိမ်ထောင်စု	ရေဒီယို	ရုပ်မြင်သံကြား	ကြိုးဖုန်း	လက်ကိုင်ဖုန်း	ကွန်ပျူတာ	အိမ်တွင် အင်တာနက် တပ်ဆင်ထားခြင်း	မည်သည့်ပစ္စည်းမျှ မရှိသည့် ရာခိုင်နှုန်း	ပစ္စည်းအားလုံး ရှိသည့် ရာခိုင်နှုန်း
ကသာခရိုင်	၁၆၇,၉၅၆	၅၆,၂၁၀	၉၄,၃၁၅	၇,၃၇၀	၃၀,၁၄၂	၂,၀၉၈	၄,၆၆၄	၂၉.၃	၀.၁
ကသာမြို့နယ်	၃၁,၉၆၁	၁၆,၄၁၅	၁၇,၃၀၄	၁,၂၄၆	၇,၉၃၄	၄၉၁	၁,၃၀၁	၂၂.၅	၀.၂
အင်းတော်မြို့နယ်	၂၃,၂၃၀	၇,၅၉၉	၁၃,၃၁၀	၁,၂၅၀	၅,၁၉၄	၃၀၀	၈၆၉	၂၇.၀	၀.၁
ထီးချိုင့်မြို့နယ်	၂၆,၃၈၉	၇,၉၉၉	၁၅,၂၃၉	၁,၀၄၄	၅,၂၁၆	၂၅၃	၉၁၆	၂၉.၄	၀.၁
ဗန်းမောက်မြို့နယ်	၁၈,၈၆၈	၅,၃၅၇	၁၁,၂၂၀	၆၈၅	၇၄၅	၁၆၉	၂၇	၃၀.၉	-
ကောလင်းမြို့နယ်	၃၁,၄၀၃	၈,၉၇၉	၁၈,၀၂၇	၂,၁၂၀	၆,၂၂၉	၅၆၂	၈၃၅	၂၉.၈	၀.၂
ဝန်းသိုမြို့နယ်	၁၄,၂၀၅	၃,၅၃၈	၈,၈၅၅	၆၃၀	၃,၃၄၄	၁၆၇	၆၇၃	၂၇.၃	၀.၁
ပင်လည်ဘူးမြို့နယ်	၂၁,၉၀၀	၆,၃၂၃	၁၀,၃၆၀	၃၉၅	၁,၄၈၀	၁၅၆	၄၃	၄၀.၄	-
ကလေးခရိုင်	၁၀၆,၅၆၂	၃၉,၂၈၇	၄၇,၁၈၂	၄,၀၃၈	၂၉,၁၂၁	၂,၃၆၁	၃,၃၉၃	၃၃.၃	၀.၁
ကလေးမြို့နယ်	၇၂,၇၆၉	၂၁,၇၁၇	၃၆,၄၇၈	၂,၉၈၅	၂၆,၉၀၂	၂,၁၂၄	၃,၂၃၂	၃၂.၇	၀.၂
ကလေးဝမြို့နယ်	၁၁,၇၃၅	၅,၄၀၅	၄,၅၈၁	၄၉၅	၁,၈၆၅	၁၁၄	၁၄၅	၃၃.၂	-
မင်းကင်းမြို့နယ်	၂၂,၀၅၈	၁၂,၁၆၅	၆,၁၂၃	၅၅၈	၃၅၄	၁၂၃	၁၆	၃၅.၂	-
တမူးခရိုင်	၂၂,၅၉၁	၆,၅၁၄	၁၀,၉၃၈	၁,၀၉၁	၇,၂၅၉	၅၅၃	၇၉၈	၃၅.၇	၀.၃
တမူးမြို့နယ်	၁၁,၉၈၆	၃,၈၄၀	၆,၄၄၄	၈၀၃	၅,၅၁၇	၄၂၆	၆၆၃	၂၇.၅	၀.၆
မြို့သစ်မြို့နယ်ခွဲ	၃,၀၉၇	၉၁၄	၁,၂၀၉	၈၆	၃၂၁	၃၆	၁၀	၄၇.၆	-
ခါမ်းပါတ်မြို့နယ်ခွဲ	၇,၅၀၈	၁,၇၆၀	၃,၂၈၅	၂၀၂	၁,၄၂၁	၉၁	၁၂၅	၄၃.၈	၀.၁
မော်လိုက်ခရိုင်	၃၀,၅၉၁	၁၄,၄၇၈	၁၀,၈၇၈	၅၉၇	၂,၂၁၁	၂၉၈	၃၅၉	၃၇.၁	၀.၁
မော်လိုက်မြို့နယ်	၁၀,၃၄၅	၅,၂၁၁	၄,၇၇၉	၁၉၉	၁,၈၄၀	၁၃၄	၃၀၆	၂၇.၈	၀.၁
ဖောင်းပြင်မြို့နယ်	၂၀,၂၄၆	၉,၂၆၇	၆,၀၉၉	၃၉၈	၃၇၁	၁၆၄	၅၃	၄၁.၈	၀.၁

တိုင်းဒေသကြီး/ခရိုင်/မြို့နယ်	အိမ်ထောင်စု	ရေဒီယို	ရုပ်မြင်သံကြား	ကြိုးဖုန်း	လက်ကိုင်ဖုန်း	ကွန်ပျူတာ	အိမ်တွင် အင်တာနက် တပ်ဆင်ထားခြင်း	မည်သည့်ပစ္စည်းမျှ မရှိသည့် ရာခိုင်နှုန်း	ပစ္စည်းအားလုံး ရှိသည့် ရာခိုင်နှုန်း
ခန္တီးခရိုင်	၆၁,၈၄၂	၁၇,၃၅၆	၂၃,၈၆၂	၁,၅၄၈	၆,၄၇၀	၇၉၀	၄၁၄	၄၇.၇	၀.၁
ခန္တီးမြို့နယ်	၇,၃၆၁	၂,၂၈၂	၃,၃၃၀	၁၆၆	၁,၄၁၈	၁၇၂	၇၁	၄၀.၈	၀.၁
ဟုမ္မလင်းမြို့နယ်	၃၅,၇၄၃	၁၂,၂၅၁	၁၉,၄၃၂	၁,၂၈၉	၄,၀၀၅	၅၄၆	၃၃၁	၃၂.၆	၀.၁
လေရှီးမြို့နယ်	၁,၆၅၆	၅၂၁	၁၈၇	၈	၇၀	၁၁	၁	၆၄.၃	-
လဟယ်မြို့နယ်	၆,၉၇၇	၈၀၉	၄၅၂	၂၅	၇၁၈	၂၃	၂	၇၈.၃	-
နန်းယွန်းမြို့နယ်	၁,၅၆၈	၄၉၇	၂၁၄	၂၁	၉၇	၁၅	၃	၆၂.၈	၀.၁
မိုပိုင်လွတ်မြို့နယ်ခွဲ	၃၁၀	၈၆	၇၀	၃	၂၀	၃	၁	၅၆.၁	-
ဆွမ္မရာမြို့နယ်ခွဲ	၁,၁၉၄	၃၅၆	၃၉	၁၃	၂၆	၆	၂	၆၈.၃	၀.၁
ထန်ပါခွေမြို့နယ်ခွဲ	၇၆၁	၅၀	၁၀	-	၄၃	-	-	၈၈.၃	-
ပန်ဆောင်မြို့နယ်ခွဲ	၂,၃၄၉	၃၃၄	၁၀၈	၂၃	၇၂	၁၄	၃	၈၃.၃	၀.၁
ဒုံဟီးမြို့နယ်ခွဲ	၃,၉၂၃	၁၇၀	၂၀	-	၁	-	-	၉၅.၃	-
ယင်းမာပင်ခရိုင်	၁၁၇,၅၈၄	၇၀,၂၇၆	၃၇,၁၄၆	၄,၁၁၅	၁၆,၄၇၆	၁,၁၆၉	၂,၄၈၉	၂၇.၄	၀.၁
ယင်းမာပင်မြို့နယ်	၂၉,၅၃၂	၁၈,၆၂၈	၈,၇၉၃	၁,၀၆၀	၄,၃၄၆	၂၈၃	၅၇၂	၂၆.၁	၀.၁
ဆားလင်းကြီးမြို့နယ်	၂၆,၄၆၇	၁၄,၃၇၄	၁၁,၇၃၉	၅၅၂	၅,၇၆၂	၄၈၂	၁,၀၀၄	၂၄.၀	၀.၁
ပုလဲမြို့နယ်	၃၂,၃၆၂	၁၈,၂၁၈	၉,၄၁၂	၁,၁၆၆	၃,၇၃၁	၂၂၉	၆၈၂	၃၀.၉	၀.၁
ကနီမြို့နယ်	၂၉,၂၂၃	၁၉,၀၅၆	၇,၂၀၂	၁,၃၃၇	၂,၆၃၇	၁၇၅	၂၃၁	၂၇.၇	-

ဇယား (ည - ၆)။ သယ်ယူပို့ဆောင်ရေးအတွက်အသုံးပြုသည့်ယာဉ်အမျိုးအစားအလိုက် အိမ်ထောင်စုအရေအတွက်ကို ဖော်ပြသောဇယား

တိုင်းဒေသကြီး/ခရိုင်/မြို့နယ်	အိမ်ထောင်စု	ကား/ထရပ်ကား/ ပင်န်	မော်တော်ဆိုင်ကယ်/ လျှပ်စစ်စက်ဘီး/ သုံးဘီးကား	စက်ဘီး	(၄)ဘီးပါ ထော်လာဂျီ	ကနူးလှေ၊ သမ္ဗန်	စက်လှေ၊ မော်တော်ဘုတ်	လှည်း (ကွဲ၊ နွား၊ မြင်း... စသဖြင့်)
စစ်ကိုင်းတိုင်းဒေသကြီး	၁,၀၉၆,၈၅၇	၁၈,၅၆၁	၆၁၂,၁၈၄	၄၄၄,၅၃၃	၁၉,၇၁၃	၃၈,၈၅၆	၁၆,၆၃၃	၄၆၃,၀၂၂
စစ်ကိုင်းခရိုင်	၁၁၄,၇၀၉	၂,၄၈၀	၆၃,၀၅၅	၅၁,၉၈၇	၁,၅၈၃	၄,၅၆၈	၁,၄၁၅	၄၃,၇၇၄
စစ်ကိုင်းမြို့နယ်	၆၅,၁၄၃	၁,၉၃၁	၃၈,၉၃၉	၂၅,၅၄၇	၈၀၁	၂,၀၃၈	၇၂၇	၂၀,၅၂၅
မြင်းမူမြို့နယ်	၂၅,၃၀၄	၃၇၁	၁၃,၀၆၃	၁၁,၈၂၆	၄၅၈	၃၈၆	၈၅	၁၂,၆၁၅
မြောက်မြို့နယ်	၂၄,၂၆၂	၁၇၈	၁၁,၀၅၃	၁၄,၆၁၄	၃၂၄	၂,၁၄၄	၆၀၃	၁၀,၆၃၄
ရွှေဘိုခရိုင်	၃၁၁,၄၇၇	၃,၉၇၀	၁၇၂,၁၇၁	၁၂၀,၃၄၆	၅,၄၄၀	၂,၀၆၉	၁,၆၁၀	၁၄၁,၈၃၄
ရွှေဘိုမြို့နယ်	၅၀,၂၄၇	၁,၁၉၉	၃၀,၃၇၅	၂၇,၆၁၁	၂,၁၈၉	၁၆၇	၄၈	၁၀,၆၈၅
ခင်ဦးမြို့နယ်	၃၂,၆၂၄	၂၈၂	၁၆,၃၀၈	၁၀,၈၁၄	၅၅၅	၉၆	၂၀၃	၁၅,၁၄၄
ဝက်လက်မြို့နယ်	၄၆,၇၁၂	၄၃၆	၂၂,၉၁၀	၁၈,၁၀၆	၈၀၉	၄၁၈	၄၀၆	၂၁,၁၀၅
ကန့်ဘလူမြို့နယ်	၆၁,၃၂၆	၅၇၀	၃၁,၀၂၉	၁၃,၅၄၉	၅၅၄	၂၃၂	၂၄၀	၃၄,၉၃၅
ကျွန်းလွှဲမြို့နယ်	၂၀,၈၆၃	၂၇၄	၁၂,၈၉၇	၄,၆၁၅	၁၆၁	၇၉၀	၂၈၂	၁၂,၁၂၇
ရေဦးမြို့နယ်	၂၆,၃၃၃	၃၆၁	၁၆,၆၇၂	၁၃,၅၃၄	၃၅၂	၃၀	၁၀	၁၁,၂၀၉
ဒီပဲယင်းမြို့နယ်	၃၀,၃၄၅	၂၇၇	၁၆,၇၃၁	၁၂,၁၃၀	၃၆၆	၂၀	၁၄	၁၄,၂၇၅
တန့်ဆည်မြို့နယ်	၃၅,၉၃၇	၄၆၉	၂၂,၁၉၂	၁၈,၀၃၃	၃၇၀	၁၁၄	၃၃	၁၉,၅၄၁
ကျောက်မြောင်းမြို့နယ်ခွဲ	၇,၀၅၀	၁၀၂	၃,၀၅၇	၁,၉၅၄	၈၄	၂၀၂	၃၇၄	၂,၈၁၃
မုံရွာခရိုင်	၁၆၃,၅၄၅	၅,၀၁၄	၁၀၆,၄၀၂	၉၃,၉၁၇	၃,၀၉၂	၁,၄၆၇	၆၇၄	၄၈,၀၃၈
မုံရွာမြို့နယ်	၇၅,၉၆၂	၄,၀၄၀	၅၅,၆၃၂	၄၇,၆၀၃	၁,၆၂၁	၉၅၆	၃၉၃	၁၀,၇၁၁
ဘုတလင်မြို့နယ်	၂၈,၆၁၆	၂၃၉	၁၄,၅၄၁	၁၄,၅၄၀	၂၃၈	၁၁၆	၁၅၁	၁၄,၃၄၂
အရာတော်မြို့နယ်	၃၅,၅၉၁	၃၃၆	၂၁,၆၅၂	၁၅,၃၅၂	၄၆၂	၅၈	၆၀	၁၄,၅၂၀
ချောင်းဦးမြို့နယ်	၂၃,၃၇၆	၃၉၉	၁၄,၅၇၇	၁၆,၄၂၂	၇၇၁	၃၃၇	၇၀	၈,၄၆၅

တိုင်းဒေသကြီး/ခရိုင်/မြို့နယ်	အိမ်ထောင်စု	ကား/ထရပ်ကား/ ပင်န်	မော်တော်ဆိုင်ကယ်/ လျှပ်စစ်စက်ဘီး/ သုံးဘီးကား	စက်ဘီး	(၄)ဘီးပါ ထော်လာဂျီ	ကနူးလှေ၊ သမ္ဗန်	စက်လှေ၊ မော်တော်ဘုတ်	လှည်း (ကျွဲ၊ နွား၊ မြင်း... စသဖြင့်)
ကသာခရိုင်	၁၆၇,၉၅၆	၂,၆၉၆	၁၀၇,၀၅၂	၅၃,၈၆၈	၃,၈၅၉	၁၁,၉၁၄	၄,၉၂၃	၉၀,၂၄၈
ကသာမြို့နယ်	၃၁,၉၆၁	၅၂၃	၂၀,၁၂၆	၁၀,၉၄၉	၉၂၃	၆,၄၇၄	၃,၀၀၁	၁၅,၀၃၈
အင်းတော်မြို့နယ်	၂၃,၂၃၀	၂၄၂	၁၅,၆၃၈	၉,၄၀၈	၅၇၄	၅၁၁	၆၉	၁၄,၃၁၈
ထီးချိုင့်မြို့နယ်	၂၆,၃၈၉	၅၆၁	၁၅,၈၀၈	၇,၂၈၇	၆၄၄	၄,၃၉၈	၁,၄၈၄	၁၄,၁၇၃
ဗန်းမောက်မြို့နယ်	၁၈,၈၆၈	၂၉၀	၁၂,၀၁၇	၂,၄၆၂	၂၂၀	၂၈	၁၀၂	၁၀,၈၂၄
ကောလင်းမြို့နယ်	၃၁,၄၀၃	၆၇၂	၂၂,၀၁၄	၁၃,၃၉၂	၈၄၉	၄၈၅	၁၉၇	၁၅,၀၆၃
ဝန်းသိုမြို့နယ်	၁၄,၂၀၅	၁၅၃	၉,၇၇၄	၅,၉၅၀	၂၆၈	၅	၅	၆,၈၆၉
ပင်လည်ဘူးမြို့နယ်	၂၁,၉၀၀	၂၅၅	၁၁,၆၇၅	၄,၄၂၀	၃၈၁	၁၃	၆၅	၁၃,၉၆၃
ကလေးခရိုင်	၁၀၆,၅၆၂	၁,၇၇၇	၅၄,၄၇၀	၄၈,၇၄၇	၁,၁၈၈	၄,၇၃၀	၁,၆၇၈	၄၀,၅၁၂
ကလေးမြို့နယ်	၇၂,၇၆၉	၁,၅၆၄	၄၂,၆၅၆	၄၃,၁၇၂	၁,၀၁၈	၈၈၅	၁၇၆	၂၀,၂၂၁
ကလေးဝမြို့နယ်	၁၁,၇၃၅	၁၅၁	၄,၃၈၀	၁,၉၂၉	၆၈	၁,၈၅၄	၅၇၇	၅,၃၁၄
မင်းကင်းမြို့နယ်	၂၂,၀၅၈	၆၂	၇,၄၃၄	၃,၆၄၆	၁၀၂	၁,၉၉၁	၉၂၅	၁၄,၉၇၇
တမူးခရိုင်	၂၂,၅၉၁	၄၄၃	၁၂,၆၁၃	၁၀,၁၅၅	၂၇၄	၂၇၆	၄၂	၆,၈၁၈
တမူးမြို့နယ်	၁၁,၉၈၆	၃၅၀	၇,၇၅၅	၆,၂၆၀	၁၃၈	၁၇၉	၂၄	၃,၀၇၀
မြို့သစ်မြို့နယ်ခွဲ	၃,၀၉၇	၃၄	၁,၃၁၁	၈၈၉	၄၂	၁၉	၅	၁,၅၀၈
ခါမ်းပါတ်မြို့နယ်ခွဲ	၇,၅၀၈	၅၉	၃,၅၄၇	၃,၀၀၆	၉၄	၇၈	၁၃	၂,၂၄၀
မော်လိုက်ခရိုင်	၃၀,၅၉၁	၂၀၂	၁၂,၅၀၆	၇,၄၁၄	၁,၂၆၃	၄,၅၈၆	၁,၆၇၁	၁၈,၄၃၅
မော်လိုက်မြို့နယ်	၁၀,၃၄၅	၆၆	၃,၉၆၀	၂,၃၆၅	၈၂	၁,၆၄၂	၈၁၉	၅,၆၇၁
ဖောင်းပြင်မြို့နယ်	၂၀,၂၄၆	၁၃၆	၈,၅၄၆	၅,၀၄၉	၁,၁၈၁	၂,၉၄၄	၈၅၂	၁၂,၇၆၄

တိုင်းဒေသကြီး/ခရိုင်/မြို့နယ်	အိမ်ထောင်စု	ကား/ထရပ်ကား/ ပင်န်	မော်တော်ဆိုင်ကယ်/ လျှပ်စစ်စက်ဘီး/ သုံးဘီးကား	စက်ဘီး	(၄)ဘီးပါ ထော်လာဂျီ	ကနူးလှေ၊ သမ္ဗန်	စက်လှေ၊ မော်တော်ဘုတ်	လှည်း (ကျွဲ၊ နွား၊ မြင်း... စသဖြင့်)
ခန္တီးခရိုင်	၆၁,၈၄၂	၆၆၉	၂၃,၃၇၂	၆,၅၄၀	၁,၇၇၅	၇,၁၃၄	၃,၇၃၂	၁၇,၆၃၉
ခန္တီးမြို့နယ်	၇,၃၆၁	၈၈	၂,၄၅၀	၇၉၈	၄၄	၇၈၄	၁,၁၇၇	၆၃၇
ဟုမ္မလင်းမြို့နယ်	၃၅,၇၄၃	၅၃၄	၁၉,၃၈၂	၅,၆၇၁	၁,၇၀၂	၆,၂၉၀	၂,၄၅၂	၁၅,၁၁၇
လေရှီးမြို့နယ်	၁,၆၅၆	၁၀	၂၇၅	၇	၄	၂၂	၂၄	၁၈၀
လဟယ်မြို့နယ်	၆,၉၇၇	၉	၅၇၈	၂၃	၆	၁	၁၃	၅၆၄
နန်းယွန်းမြို့နယ်	၁,၅၆၈	၅	၁၉၂	၁၀	၈	၄	၅၅	၃၆
မိုပိုင်လွတ်မြို့နယ်ခွဲ	၃၁၀	-	၈၅	၁၈	၁	၂၆	၉	၂၉
ဆွမ္မရာမြို့နယ်ခွဲ	၁,၁၉၄	၁၅	၁၄၆	၂	၁	-	-	၅၂၈
ထန်ပါခွေမြို့နယ်ခွဲ	၇၆၁	-	၉၀	-	-	-	-	၄
ပန်ဆောင်မြို့နယ်ခွဲ	၂,၃၄၉	၈	၁၂၆	၉	၈	၆	၁	၃၁၈
ဒုံဟီးမြို့နယ်ခွဲ	၃,၉၂၃	-	၄၈	၂	၁	၁	၁	၂၂၆
ယင်းမာပင်ခရိုင်	၁၁၇,၅၈၄	၁,၃၁၀	၆၀,၅၄၃	၅၁,၅၅၉	၁,၂၃၉	၂,၁၁၂	၈၈၈	၅၅,၇၂၄
ယင်းမာပင်မြို့နယ်	၂၉,၅၃၂	၃၃၃	၁၆,၀၇၁	၁၄,၄၅၅	၄၉၆	၃၃၂	၁၁၈	၁၃,၅၇၃
ဆားလင်းကြီးမြို့နယ်	၂၆,၄၆၇	၄၀၆	၁၅,၇၉၆	၁၇,၇၉၄	၃၂၇	၆၃၂	၂၉၅	၇,၈၀၉
ပုလဲမြို့နယ်	၃၂,၃၆၂	၃၀၃	၁၄,၄၃၆	၁၁,၃၁၅	၂၄၅	၈၂	၂၃	၁၇,၈၇၀
ကနီမြို့နယ်	၂၉,၂၂၃	၂၆၈	၁၄,၂၄၀	၇,၉၉၅	၁၇၁	၁,၀၆၆	၄၅၂	၁၆,၄၇၂

နောက်ဆက်တွဲ - ၁။ သန်းခေါင်စာရင်း မေးခွန်းပုံစံ



အမှတ်စဉ်	ကိုယ်စားပြုသူ၏အချက်အလက်များ	လူ တိုင်း ကို မေး ရန်				အသက် (၅) နှစ်နှင့်အထက် မေးရန်				အသက် (၁၀) နှစ်နှင့်အထက် မေးရန်	
		ပြောင်းရွှေ့သွားလာခြင်းအကြောင်းအရာ				ပညာရေးအကြောင်းအရာ				လုပ်သားအင်အားအကြောင်းအရာ	
၁၀၀။ ကိုင်ဆောင်သည့်လက်မှတ်အမျိုးအစား	မေးဖွားရာအတိုင်း	နေပြည်တော်	နေပြည်တော်	နေပြည်တော်	၁၅။ နေပြည်တော်	၁၆။ နေပြည်တော်	နေပြည်တော်	၁၇။ (အမည်) သည်	၁၈။ (အမည်) သည်	၁၉။ အမြင့်ဆုံး တက်ရောက် ပြီးစီးခဲ့သည့် အတန်းကို ရေးပါ။	၂၀။ လူမှုရေးအဖွဲ့အစည်း
၁။	၁။ နေပြည်တော်	၂။ နေပြည်တော်	၃။ နေပြည်တော်	၄။ နေပြည်တော်	၅။ နေပြည်တော်	၆။ နေပြည်တော်	၇။ နေပြည်တော်	၈။ နေပြည်တော်	၉။ နေပြည်တော်	၁၀။ နေပြည်တော်	၁၁။ နေပြည်တော်
၂။	၂။ နေပြည်တော်	၃။ နေပြည်တော်	၄။ နေပြည်တော်	၅။ နေပြည်တော်	၆။ နေပြည်တော်	၇။ နေပြည်တော်	၈။ နေပြည်တော်	၉။ နေပြည်တော်	၁၀။ နေပြည်တော်	၁၁။ နေပြည်တော်	၁၂။ နေပြည်တော်
၃။	၃။ နေပြည်တော်	၄။ နေပြည်တော်	၅။ နေပြည်တော်	၆။ နေပြည်တော်	၇။ နေပြည်တော်	၈။ နေပြည်တော်	၉။ နေပြည်တော်	၁၀။ နေပြည်တော်	၁၁။ နေပြည်တော်	၁၂။ နေပြည်တော်	၁၃။ နေပြည်တော်
၄။	၄။ နေပြည်တော်	၅။ နေပြည်တော်	၆။ နေပြည်တော်	၇။ နေပြည်တော်	၈။ နေပြည်တော်	၉။ နေပြည်တော်	၁၀။ နေပြည်တော်	၁၁။ နေပြည်တော်	၁၂။ နေပြည်တော်	၁၃။ နေပြည်တော်	၁၄။ နေပြည်တော်
၅။	၅။ နေပြည်တော်	၆။ နေပြည်တော်	၇။ နေပြည်တော်	၈။ နေပြည်တော်	၉။ နေပြည်တော်	၁၀။ နေပြည်တော်	၁၁။ နေပြည်တော်	၁၂။ နေပြည်တော်	၁၃။ နေပြည်တော်	၁၄။ နေပြည်တော်	၁၅။ နေပြည်တော်
၆။	၆။ နေပြည်တော်	၇။ နေပြည်တော်	၈။ နေပြည်တော်	၉။ နေပြည်တော်	၁၀။ နေပြည်တော်	၁၁။ နေပြည်တော်	၁၂။ နေပြည်တော်	၁၃။ နေပြည်တော်	၁၄။ နေပြည်တော်	၁၅။ နေပြည်တော်	၁၆။ နေပြည်တော်
၇။	၇။ နေပြည်တော်	၈။ နေပြည်တော်	၉။ နေပြည်တော်	၁၀။ နေပြည်တော်	၁၁။ နေပြည်တော်	၁၂။ နေပြည်တော်	၁၃။ နေပြည်တော်	၁၄။ နေပြည်တော်	၁၅။ နေပြည်တော်	၁၆။ နေပြည်တော်	၁၇။ နေပြည်တော်
၈။	၈။ နေပြည်တော်	၉။ နေပြည်တော်	၁၀။ နေပြည်တော်	၁၁။ နေပြည်တော်	၁၂။ နေပြည်တော်	၁၃။ နေပြည်တော်	၁၄။ နေပြည်တော်	၁၅။ နေပြည်တော်	၁၆။ နေပြည်တော်	၁၇။ နေပြည်တော်	၁၈။ နေပြည်တော်

အမှတ်စဉ်	အသက် (၁၀) နှစ်နှင့်အထက် မေးရန်		အိမ်ထောင်ကျဘူးသူအမျိုးသမီး အသက် (၁၅) နှစ်နှင့်အထက် မေးရန်												
	လုပ်သားအင်အားအကြောင်းအရာ		အရှင်မွေးကလေး အရေအတွက်				နောက်ဆုံးအရှင်မွေးကလေးအကြောင်းအရာ								
	အလုပ်အကိုင်	လုပ်ငန်း	၂၅။ သင့်ဘဝတစ်လျှောက် အရှင် မွေးဖွားခဲ့သောကလေး အရေ အတွက်ဖော်ပြပါ။ (ကလေး မမွေးဘူးပါက '၀၀' ရေးသွင်းပါ။)		၂၆။ သင်မွေးဖွားပြီး သင်နှင့်အတူနေ ကလေးအရေအတွက်ကိုဖော်ပြပါ။		၂၇။ သင်မွေးဖွားပြီး သင်နှင့်အတူမနေဘဲ အခြားတွင်နေသော ကလေးအရေအတွက်ကိုဖော်ပြပါ။		၂၈။ မွေးဖွားပြီးမှ သေဆုံးသွားသော ကလေးအရေအတွက်ကိုဖော်ပြပါ။		၂၉။ နောက်ဆုံးအရှင်မွေး ကလေး၏ မွေးသက္ကရာဇ်ကိုရေးပါ။		၃၀။ နောက်ဆုံး အရှင်မွေး ကလေး သည် ကျား လား၊ မလား။	၃၁။ ဤ အသက် ရှင်လျက် ရှိပါသ လား။	
၂၀။ လွန်ခဲ့သော ၁၂ လ အတွင်း (အမည်) လုပ်ကိုင်ခဲ့သော အဓိက အလုပ်အကိုင်ကို အသေးစိတ်ဖော်ပြပါ။ (ဥပမာ- မူလတန်းပြဆရာ/ဆရာမ၊ လယ်သမား (စပါးစိုက်)၊ အထည်ချုပ် အလုပ်သမား၊ အငှားယာဉ်မောင်း၊ အစရှိသဖြင့်) ရေးသားပါ။	၂၅။ (အမည်)သည်လွန်ခဲ့သော (၁၂) လ အတွင်း လုပ်ကိုင်ခဲ့သည့် လုပ်ငန်း၊ အဖွဲ့ အစည်း၏ အမည်ကို အသေးစိတ် ဖော်ပြပါ။ (ဥပမာ- ပညာရေးဝန်ကြီးဌာန၊ လယ်ယာလုပ်ငန်း၊ ကုန်းလမ်းပို့ဆောင်ရေးလုပ်ငန်း၊ အထည် ချုပ်လုပ်ငန်း အစရှိ သဖြင့်ရေးသားပါ။)	ကျား	မ	ကျား	မ	ကျား	မ	ကျား	မ	ကျား	မ	လ	နှစ်	ကျား	မ
၂၁။															
၂၂။															
၂၃။															
၂၄။															
၂၅။															
၂၆။															
၂၇။															
၂၈။															

အိမ်အကြောင်းအရာ

<p>၃၂။ အိမ်ထောင်စု၏ နေအိမ် အမျိုးအစား</p> <p>ကွန်ဒိုမီနီယမ် <input type="checkbox"/></p> <p>တိုက်ခန်း/တိုက်ခန်း <input type="checkbox"/></p> <p>ဘန်ဂလို/ တိုက်အိမ် <input type="checkbox"/></p> <p>တိုက်ခန်းအိမ် <input type="checkbox"/></p> <p>ပျဉ်ထောင်အိမ်/ သစ်သားအိမ် <input type="checkbox"/></p> <p>ဂါးအိမ် <input type="checkbox"/></p> <p>၂-၃ နှစ်ခံတံအိမ် <input type="checkbox"/></p> <p>၁ နှစ်ခံတံအိမ် <input type="checkbox"/></p> <p>အခြား <input type="checkbox"/></p>	<p>၃၃။ အိမ်ပိုင်ဆိုင်မှု အမျိုးအစား</p> <p>ပိုင်ရှင် <input type="checkbox"/></p> <p>အိမ်ငှား <input type="checkbox"/></p> <p>အခမဲ့ (မိဘ/ယောကျွေး/ ဆွေမျိုး/မိတ်ဆွေ) <input type="checkbox"/></p> <p>အစိုးရပိုင်/အိမ်ရာ <input type="checkbox"/></p> <p>ပုဂ္ဂလိကပိုင်/အိမ်ရာ <input type="checkbox"/></p> <p>အခြား <input type="checkbox"/></p>	<p>၃၄။ သင့်အိမ်ထောင်စုတွင် အလင်းရောင်အတွက် အဓိကမည်သည့် မီးအမျိုးအစားကိုအသုံးပြုပါသလဲ။</p> <p>လျှပ်စစ်မီး <input type="checkbox"/></p> <p>ရေနံမီး <input type="checkbox"/></p> <p>ဖယောင်းတိုင်မီး <input type="checkbox"/></p> <p>ဘက္ကရီမီး <input type="checkbox"/></p> <p>မီးခက် (ပုဂ္ဂလိက) <input type="checkbox"/></p> <p>ရေအားလျှပ်စစ် (ပုဂ္ဂလိက) <input type="checkbox"/></p> <p>နေရောင်ခြည်စွမ်းအင်သုံး (ဆိုလာပြား) <input type="checkbox"/></p> <p>အခြား <input type="checkbox"/></p>	<p>၃၅။ သင့်အိမ်ထောင်စုအတွက် သောက်/ သုံးရေကို မည်သည့် အဓိကရရှိပါသလဲ။</p> <p>သောက်ရေ သုံးရေ</p> <p>ရေပိုက်လိုင်း <input type="checkbox"/></p> <p>အစိစိတွင်း <input type="checkbox"/></p> <p>ရေတွင်း (အုတ်စိ) <input type="checkbox"/></p> <p>ရေတွင်း(အကာရုံမဲ့) <input type="checkbox"/></p> <p>ရေကန် <input type="checkbox"/></p> <p>မြစ်/ချောင်း/တူးမြောင်း <input type="checkbox"/></p> <p>တောင်ကျရေ/မိုးရေ <input type="checkbox"/></p> <p>ရေအားလျှပ်စစ်/ ရေသန့်စက်/ ရေသန့်တူး <input type="checkbox"/></p> <p>ရေကား <input type="checkbox"/></p> <p>အခြား <input type="checkbox"/></p>	<p>၃၆။ အစားအစာချက်ပြုတ်စား သောက်ရန်အတွက် မည်သည့် လောင်စာကို အဓိက အသုံးပြုပါသလဲ။</p> <p>လျှပ်စစ်မီး <input type="checkbox"/></p> <p>ဓာတ်ငွေ့ <input type="checkbox"/></p> <p>ရေနံမီး <input type="checkbox"/></p> <p>ဘိုင်အိုဂတ်စ် <input type="checkbox"/></p> <p>သစ်သား/ထင်း <input type="checkbox"/></p> <p>မီးသွေး/လောင်စာတောင့် <input type="checkbox"/></p> <p>ကျောက်မီးသွေး <input type="checkbox"/></p> <p>ကောက်နိုး/မြက်ခြောက် <input type="checkbox"/></p> <p>အခြား <input type="checkbox"/></p>	<p>၃၇။ အိမ်ထောင်စုတွင် မည်သည့်အိမ်သမားကို အသုံးပြုပါသလဲ။</p> <p>ရေဆွဲအိမ်သာ <input type="checkbox"/></p> <p>ရေလောင်း/ ယင်လုံအိမ်သာ <input type="checkbox"/></p> <p>တွင်း/လေးအိမ်သာ <input type="checkbox"/></p> <p>တွင်းမရှိအိမ်သာ <input type="checkbox"/></p> <p>အခြား <input type="checkbox"/></p> <p>အိမ်သာမရှိ <input type="checkbox"/></p>	<p>၃၈။ နေအိမ်အဆောက်အအုံတွင် အဓိကအသုံးပြုသည့် ပစ္စည်းများကို စာရင်းကောက်မှ ကြည့်၍ ပြည့်ပါ။</p> <p>အခန်း/သက်တယ်/အင်မက် <input type="checkbox"/></p> <p>ဝါး <input type="checkbox"/></p> <p>ရေပြိုကြိုး <input type="checkbox"/></p> <p>သစ်သား <input type="checkbox"/></p> <p>သွပ် <input type="checkbox"/></p> <p>အုတ်ကြွပ်/အုတ်/တုန်ကရစ် <input type="checkbox"/></p> <p>အခြား <input type="checkbox"/></p>	<p>၃၉။ သင့်အိမ်ထောင်စုတွင် အောက်ပါပစ္စည်းများရှိပါသလား။</p> <table border="1"> <tr> <td>ရေဒီယို <input type="checkbox"/></td> <td>ဖုန်း <input type="checkbox"/></td> <td>မော်တော်ဆိုင်ကယ်/ လျှပ်စစ်စက်ဘီး/ သုံးဘီးကား <input type="checkbox"/></td> <td>ဖုန်း <input type="checkbox"/></td> <td>မော်တော်ဆိုင်ကယ် <input type="checkbox"/></td> </tr> <tr> <td>အိမ်တွင် အင်တာနက် တပ်ဆင်ထားခြင်း <input type="checkbox"/></td> <td>ကနူး/ပစ်ကပ်/ ထရပ်ကား/ဗင်န် <input type="checkbox"/></td> <td>စက်ဘီး <input type="checkbox"/></td> <td>ကနူး/ပစ်ကပ်/ ထရပ်ကား <input type="checkbox"/></td> <td>စက်ဘီး <input type="checkbox"/></td> </tr> <tr> <td>အခြား <input type="checkbox"/></td> <td>အခြား <input type="checkbox"/></td> <td>အခြား <input type="checkbox"/></td> <td>အခြား <input type="checkbox"/></td> <td>အခြား <input type="checkbox"/></td> </tr> </table>	ရေဒီယို <input type="checkbox"/>	ဖုန်း <input type="checkbox"/>	မော်တော်ဆိုင်ကယ်/ လျှပ်စစ်စက်ဘီး/ သုံးဘီးကား <input type="checkbox"/>	ဖုန်း <input type="checkbox"/>	မော်တော်ဆိုင်ကယ် <input type="checkbox"/>	အိမ်တွင် အင်တာနက် တပ်ဆင်ထားခြင်း <input type="checkbox"/>	ကနူး/ပစ်ကပ်/ ထရပ်ကား/ဗင်န် <input type="checkbox"/>	စက်ဘီး <input type="checkbox"/>	ကနူး/ပစ်ကပ်/ ထရပ်ကား <input type="checkbox"/>	စက်ဘီး <input type="checkbox"/>	အခြား <input type="checkbox"/>	အခြား <input type="checkbox"/>	အခြား <input type="checkbox"/>	အခြား <input type="checkbox"/>	အခြား <input type="checkbox"/>
ရေဒီယို <input type="checkbox"/>	ဖုန်း <input type="checkbox"/>	မော်တော်ဆိုင်ကယ်/ လျှပ်စစ်စက်ဘီး/ သုံးဘီးကား <input type="checkbox"/>	ဖုန်း <input type="checkbox"/>	မော်တော်ဆိုင်ကယ် <input type="checkbox"/>																		
အိမ်တွင် အင်တာနက် တပ်ဆင်ထားခြင်း <input type="checkbox"/>	ကနူး/ပစ်ကပ်/ ထရပ်ကား/ဗင်န် <input type="checkbox"/>	စက်ဘီး <input type="checkbox"/>	ကနူး/ပစ်ကပ်/ ထရပ်ကား <input type="checkbox"/>	စက်ဘီး <input type="checkbox"/>																		
အခြား <input type="checkbox"/>	အခြား <input type="checkbox"/>	အခြား <input type="checkbox"/>	အခြား <input type="checkbox"/>	အခြား <input type="checkbox"/>																		

© DNS Data Services Limited (2013) 003140039 RLCU

အိမ်ထောင်စုသားများထဲမှ နိုင်ငံခြားသို့ရောက်ရှိနေသူများစာရင်း

၇၀။ အိမ်ထောင်စုသားများထဲမှ နိုင်ငံခြားသို့ရောက်ရှိနေသူ အရေအတွက် ဦး

စဉ်	အမည်	အိမ်ထောင်စဦးစီးနှင့် တော်စပ်ပုံ	ပြည်ပြီး အသက်	ကျား/မ	ပြန်မာနိုင်ငံမှ ထွက်ခွာသွားသည့်ခုနှစ်	ရောက်ရှိနေထိုင်သည့်နိုင်ငံ
၁		ဖခင်/မိခင်/အစ်ကို/အစ်မ/အဘွား/အဘွားမ/အဘိုး/အဘိုးမ/အဘွားမ/အဘွားမ/အဘိုး/အဘိုးမ/အဘွားမ/အဘွားမ	<input type="text"/>	<input type="text"/>	<input type="text"/>	<input type="text"/>
၂			<input type="text"/>	<input type="text"/>	<input type="text"/>	<input type="text"/>
၃			<input type="text"/>	<input type="text"/>	<input type="text"/>	<input type="text"/>
၄			<input type="text"/>	<input type="text"/>	<input type="text"/>	<input type="text"/>
၅			<input type="text"/>	<input type="text"/>	<input type="text"/>	<input type="text"/>
၆			<input type="text"/>	<input type="text"/>	<input type="text"/>	<input type="text"/>

ဤအိမ်ထောင်စုရှိ လူဦးရေစုစုပေါင်း

ကျား <input type="text"/> <input type="text"/> <small>(၁) (၂) (၃) (၄) (၅) (၆) (၇) (၈) (၉) (၁၀) (၁၁) (၁၂) (၁၃) (၁၄) (၁၅) (၁၆) (၁၇) (၁၈) (၁၉) (၂၀)</small>	မ <input type="text"/> <input type="text"/> <small>(၁) (၂) (၃) (၄) (၅) (၆) (၇) (၈) (၉) (၁၀) (၁၁) (၁၂) (၁၃) (၁၄) (၁၅) (၁၆) (၁၇) (၁၈) (၁၉) (၂၀)</small>	စုစုပေါင်း <input type="text"/> <input type="text"/> <input type="text"/> <small>(၁) (၂) (၃) (၄) (၅) (၆) (၇) (၈) (၉) (၁၀) (၁၁) (၁၂) (၁၃) (၁၄) (၁၅) (၁၆) (၁၇) (၁၈) (၁၉) (၂၀)</small>
---	--	--

စာရင်းကောက်

အမည် _____

လက်မှတ် _____ ရက်စွဲ _____

စာရင်းစစ်

အမည် _____

လက်မှတ် _____ ရက်စွဲ _____

လွန်ခဲ့သော (၁၂) လအတွင်း အိမ်ထောင်စုသားများထဲမှ သေဆုံးမှုအခြေအနေ

၇၁။ လွန်ခဲ့သော (၁၂) လအတွင်း အိမ်ထောင်စုသားများမှ သေဆုံးသူအရေအတွက် (၃၀-၃-၂၀၁၃ မှ ၂၉-၃-၂၀၁၄ ထိ) ဦး

စဉ်	အမည်	သေဆုံးသူသည် ယောက်ျားလား၊ မိန်းမလား။	သေဆုံးစဉ်အသက်	သေဆုံးသူသည် အမျိုးသမီး အသက် ၁၅-၄၉ နှစ်အတွင်းဖြစ်ပါက		
				----- သေဆုံးခြင်းဖြစ်ပါသလား။		
				ကိုယ်ဝန် ဆောင်စဉ်	မွေးဖွားစဉ်	ကလေးမွေးပြီး ပထမ (၆) ပတ်အတွင်း
၁		ကျား မ	<input type="text"/>	ဟုတ် မဟုတ်	ဟုတ် မဟုတ်	ဟုတ် မဟုတ်
၂		ကျား မ	<input type="text"/>	ဟုတ် မဟုတ်	ဟုတ် မဟုတ်	ဟုတ် မဟုတ်
၃		ကျား မ	<input type="text"/>	ဟုတ် မဟုတ်	ဟုတ် မဟုတ်	ဟုတ် မဟုတ်
၄		ကျား မ	<input type="text"/>	ဟုတ် မဟုတ်	ဟုတ် မဟုတ်	ဟုတ် မဟုတ်

မေးခွန်းပုံစံတစ်ခုထက်ပိုသုံးပါက
ဤအိမ်ထောင်စုရှိ လူဦးရေစုစုပေါင်း
အရေအတွက်ကိုပထမမေးခွန်းပုံစံတွင်သာ
ဖြည့်သွင်းပါ။

နောက်ဆက်တွဲ - ၂။ သန်းခေါင်စာရင်းဆိုင်ရာဝေါဟာရအဓိပ္ပာယ်သတ်မှတ်ချက်များ

ဤအခန်း၌ သန်းခေါင်စာရင်းတွင်အသုံးပြုသည့် ဝေါဟာရအသုံးအနှုန်းများနှင့် အဓိပ္ပာယ်သတ်မှတ်ချက်များ၊ သန်းခေါင်စာရင်းရလဒ်များနှင့်ပတ်သက်သည့် ရှင်းလင်းချက်များပါဝင်ပါသည်။ ဤအခန်းတွင်ပါဝင်သော အဓိပ္ပာယ် သတ်မှတ်ချက်အများစုမှာ သန်းခေါင်စာရင်းမေးခွန်းပုံစံတွင်ပါဝင်သောမေးခွန်းများနှင့် သန်းခေါင်စာရင်းလုပ်ငန်းစဉ် အဆင့်ဆင့်တွင်အသုံးပြုသည့် နည်းပညာများကိုအခြေခံ၍ဖော်ပြထားခြင်းဖြစ်ပါသည်။ အဓိကမူများနှင့် သဘောတရား များကို အောက်တွင်အသေးစိတ်ဖော်ပြထားပါသည်-

လူဦးရေ - ဤအစီရင်ခံစာတွင်ပါသည့် လူဦးရေဆိုသည်မှာ သန်းခေါင်စာရင်းညတွင် မြန်မာနိုင်ငံနယ်နိမိတ်အတွင်း ရှိနေသည့်လူဦးရေကိုဆိုလိုပါသည်။

သန်းခေါင်စာရင်းကောက်ယူခြင်း - သတ်မှတ်ချိန်တစ်ချိန် (သန်းခေါင်စာရင်းည)တွင် မြန်မာနိုင်ငံအတွင်းရှိနေသည့် လူဦးရေနှင့် လူဦးရေဆိုင်ရာအချက်အလက်များကိုသိရှိရန်အလို့ငှာ အိမ်ထောင်စုတိုင်းသို့ဝင်ရောက်၍ အိမ်ထောင်စုဝင်များ နှင့်ပတ်သက်သောအချက်အလက်များကို အိမ်ထောင်ဦးစီး (သို့မဟုတ်) အိမ်ထောင်စုတွင်တာဝန်အရှိဆုံးသူကို မေးမြန်း စာရင်းရေးသွင်းခြင်းလုပ်ငန်းဖြစ်ပါသည်။ ဤကဲ့သို့စာရင်းကောက်ယူခြင်းကို အိမ်ထောင်စု/အဖွဲ့အစည်းအားလုံးတွင် မေးခွန်း ပုံစံပါမေးခွန်းများအားလုံးကောက်ယူပြီးစီးသည်အထိ ဆောင်ရွက်ခဲ့ပါသည်။

စာရင်းကောက်ကွက် - မြို့ပြဒေသတွင် ရပ်ကွက်တစ်ခုအတွင်း၌လည်းကောင်း၊ ကျေးလက်ဒေသတွင် ကျေးရွာအုပ်စု တစ်ခုအတွင်း၌လည်းကောင်း ပိုင်းခြားသတ်မှတ်ထားသော အကွက်တစ်ကွက်ဖြစ်ပါသည်။ သန်းခေါင်စာရင်းလုပ်ငန်းအတွက် ရည်ရွယ်၍ တစ်နိုင်ငံလုံးကို ထိုကဲ့သို့သေးငယ်သည့်စာရင်းကောက်ကွက်များဖြင့် ပိုင်းခြားခဲ့ခြင်းဖြစ်ပါသည်။ စာရင်း ကောက်ကွက်တစ်ကွက်အတွက် စာရင်းကောက်တစ်ယောက်ကိုခန့်ထားခဲ့ပြီး သတ်မှတ်ထားသော သန်းခေါင်စာရင်း ကာလအတွင်း စာရင်းကောက်ယူမှုကိုပြီးစီးအောင်ဆောင်ရွက်ရပါသည်။ စာရင်းကောက်ကွက်တစ်ကွက်တွင် ပျမ်းမျှအား ဖြင့် အိမ်ထောင်စု (၁၂၀) ခန့်ပါဝင်ပါသည်။

သန်းခေါင်စာရင်းည (သန်းခေါင်စာရင်းရည်ညွှန်းချိန်) - ၂၀၁၄ ခုနှစ်၊ မတ်လ (၂၉) ရက်နေ့ညကိုဆိုလိုပါသည်။ မတ်လ (၂၉) ရက်နေ့ည (၀၀:၀၀) အချိန်သည် သန်းခေါင်စာရင်းရည်ညွှန်းချိန်ဖြစ်ပါသည်။ မြန်မာနိုင်ငံအတွင်း သန်းခေါင် စာရင်းညတွင်ရှိသည့်လူအားလုံးကို စာရင်းကောက်ယူခဲ့ပါသည်။

တွေ့ရှိရာအရပ်၌ကောက်ယူသည့်မူ - သန်းခေါင်စာရင်းညတွင် ရောက်ရှိနေသည့်အရပ်၌စာရင်းကောက်ယူသည့်မူ ဖြစ်ပါသည်။ သန်းခေါင်စာရင်းကောက်ယူရာတွင် နေမြဲအရပ်၌ကောက်ယူသောမူကိုလည်းအသုံးပြုနိုင်ပါသည်။ နေမြဲ အရပ်၌စာရင်းကောက်ယူခြင်းဆိုသည်မှာ သန်းခေါင်စာရင်းကောက်ယူသည့်အချိန်တွင် မည်သည့်နေရပ်၌ရှိစေကာမူ ၎င်းတို့၏နေမြဲအရပ်၌သာ စာရင်းသွင်းကောက်ယူခြင်းဖြစ်ပါသည်။ စာရင်းကောက်ယူသည့်မူတိုင်းတွင် အားသာချက် နှင့် အားနည်းချက်များရှိပါသည်။ တွေ့ရှိရာအရပ်၌ကောက်ယူသည့်မူသည် စာရင်းကောက်ယူရာတွင် ကျန်ခြင်း၊ ထပ်ခြင်း များကိုလျော့နည်းစေ၍ စာရင်းကောက်ယူမှုကိုပိုမိုလွယ်ကူစေပါသည်။ ၂၀၁၄ ခုနှစ် မြန်မာနိုင်ငံလူဦးရေနှင့်အိမ် အကြောင်းအရာသန်းခေါင်စာရင်းသည် တွေ့ရှိရာအရပ်၌ကောက်ယူသည့်မူကိုအခြေခံ၍ ကောက်ယူခဲ့ပါသည်။

တစ်အိမ်တက်ဆင်းစာရင်းကောက်ယူနည်း - သန်းခေါင်စာရင်းကောက်ယူနည်းတွင် အဓိကအားဖြင့် နည်း (၂) နည်းရှိပါသည်။ တစ်အိမ်တက်ဆင်းစာရင်းကောက်ယူနည်းနှင့် မေးခွန်းပုံစံများကို အိမ်ထောင်စုများသို့ဖြန့်ဝေပြီးကောက်ယူသည့်နည်း တို့ဖြစ်ပါသည်။ တစ်အိမ်တက်ဆင်းစာရင်းကောက်ယူနည်းတွင် လေ့ကျင့်သင်ကြားပေးထားသော စာရင်းကောက်မှ အိမ်ထောင်စု (သို့မဟုတ်) လူတစ်ဦးချင်းစီ၏အကြောင်းအရာများကိုမေးမြန်း၍ သက်ဆိုင်ရာမေးခွန်းပုံစံတွင် ဖြည့်သွင်းခြင်းဖြစ်ပါသည်။ မေးခွန်းပုံစံများကိုအိမ်ထောင်စုများသို့ဖြန့်ဝေပြီး ကောက်ယူသည့်နည်းသည် သန်းခေါင်စာရင်းမေးခွန်းပုံစံများကို သက်ဆိုင်ရာအိမ်ထောင်စုသို့ (သို့မဟုတ်) လူတစ်ဦးချင်းစီသို့ဖြန့်ဝေထားပြီး ၎င်းတို့မှ ကိုယ်တိုင်ဖြည့်သွင်းစေသောနည်းဖြစ်ပါသည်။ သန်းခေါင်စာရင်းမေးခွန်းပုံစံများကိုဖြန့်ဝေထားပြီး သန်းခေါင်စာရင်းတာဝန်ရှိသူမှ ပြန်လည်စုစည်းစစ်ဆေးရပါသည်။ မေးခွန်းပုံစံများကိုစာတိုက်မှသော်လည်းကောင်း၊ အင်တာနက်မှသော်လည်းကောင်းပေးပို့နိုင်ပါသည်။ ဖွံ့ဖြိုးဆဲနိုင်ငံများ၊ မေးခွန်းပုံစံများကိုကိုယ်တိုင်ဖြည့်သွင်းရန်အခက်အခဲရှိသူများ၊ မေးခွန်းပုံစံများကိုကိုယ်တိုင်ဖြည့်သွင်းရန်ဆန္ဒမရှိသူများအတွက် တစ်အိမ်တက်ဆင်းကောက်ယူသည့်နည်းလမ်းသည် အသင့်တော်ဆုံးနည်းလမ်းဟု ကုလသမဂ္ဂမှအကြံပြုထားပါသည်။ ၂၀၁၄ ခုနှစ် မြန်မာနိုင်ငံလူဦးရေနှင့်အိမ်အကြောင်းအရာသန်းခေါင်စာရင်းတွင် တစ်အိမ်တက်ဆင်းစာရင်းကောက်ယူသည့်နည်းကိုအသုံးပြုခဲ့ပါသည်။

အဆောက်အအုံ - အဆောက်အအုံဆိုသည်မှာ လူနေထိုင်ရန်နှင့် စီးပွားရေး၊ ဘာသာရေးနှင့် အခြားကိစ္စများအတွက် အသုံးပြုသောအဆောက်အအုံတစ်ခုဖြစ်ပါသည်။ လူနေထိုင်ရန်ရည်ရွယ်သောအဆောက်အအုံများသာ ဤသန်းခေါင်စာရင်းတွင် ထည့်သွင်းကောက်ယူခဲ့ပါသည်။ အဆောက်အအုံတစ်ခုတွင် လူနေအိမ်တစ်ခု (သို့မဟုတ်) တစ်ခုထက်ပိုရှိနိုင်ပါသည်။

လူနေအိမ် - လူနေအိမ်ဆိုသည်မှာ အိမ်ထောင်စုတစ်ခု (သို့မဟုတ်) တစ်ခုထက်ပိုသောအိမ်ထောင်စုများ နေထိုင်သည့်အိမ်ဖြစ်ပါသည်။ လူနေအိမ်သည် သီးခြားဝင်ပေါက်ထွက်ပေါက်ရှိရမည်။ အဆောက်အအုံတစ်ခု၌ လူနေအိမ်များစွာရှိနိုင်ပါသည်။

သမားရိုးကျအိမ်ထောင်စု - အမိုးတစ်မိုးအောက် (အဆောက်အအုံတစ်ခု (သို့မဟုတ်) ခြံဝင်း) တွင်ဆွေမျိုးတော်စပ်သည်ဖြစ်စေ၊ မတော်စပ်သည်ဖြစ်စေ အတူနေထိုင်ပြီးတစ်အိုးတည်းစားသောလူတစ်စုကိုဆိုလိုပါသည်။ အများအားဖြင့်၎င်းတို့ထဲမှတစ်ဦးဦးကို ခေါင်းဆောင် (သို့မဟုတ်) အိမ်ထောင်ဦးစီးအဖြစ်သတ်မှတ်ထားပါသည်။

အဖွဲ့အစည်းအိမ်ထောင်စု - တစ်ခါတစ်ရံ လူအစုအဖွဲ့အလိုက်အတူနေထိုင်ကြသော်လည်း ၎င်းတို့ကို သမားရိုးကျအိမ်ထောင်စုဟုသတ်မှတ်၍မရနိုင်ပါ။ ဥပမာ - ဘိုးဘွားရိပ်သာ၊ မိဘမဲ့ကျောင်း၊ ဆေးရုံ၊ ဘော်ဒါဆောင်၊ ဟိုတယ်၊ တည်းခိုခန်း၊ မသန်စွမ်းကျောင်း၊ အကျဉ်းထောင်၊ ဘုန်းကြီးကျောင်း၊ သီလရှင်ကျောင်း၊ စစ်တပ်၊ ရဲတန်းလျားနှင့် အလုပ်သမားတန်းလျားတို့ဖြစ်ပါသည်။ ဤသို့ အတူတကွနေထိုင်သောအစုအဖွဲ့ကို အဖွဲ့အစည်းအိမ်ထောင်စုအဖြစ် သတ်မှတ်ပါသည်။

အိမ်ထောင်ဦးစီး - အိမ်ထောင်စုတစ်စုတွင် အဓိကဆုံးဖြတ်ချက်များကိုချပေးသူဖြစ်ပြီး အိမ်ထောင်စုဝင်အားလုံးက အိမ်ထောင်ဦးစီးအဖြစ် အသိအမှတ်ပြုခံရသူကို အိမ်ထောင်ဦးစီးဟုခေါ်သည်။ အိမ်ထောင်ဦးစီးသည် အမျိုးသား (သို့မဟုတ်) အမျိုးသမီးဖြစ်နိုင်ပါသည်။ အိမ်ထောင်ဦးစီးသည် မိသားစုစားဝတ်နေရေးအတွက် အဓိကတာဝန်ရှိသူဖြစ်

ရန်မလိုပါ။ ၂၀၁၄ ခုနှစ် မြန်မာနိုင်ငံလူဦးရေနှင့်အိမ်အကြောင်းအရာသန်းခေါင်စာရင်း၌ သန်းခေါင်စာရင်းညတွင် အိမ်ထောင်ဦးစီးမရှိပါက အိမ်ထောင်စု၏ဒုတိယတာဝန်အရှိဆုံးအိမ်ထောင်စုဝင်ကို အိမ်ထောင်ဦးစီးဟုယူဆပါသည်။

အိမ်ထောင်ဦးစီးနှင့်တော်စပ်ပုံ - အိမ်ထောင်စုဝင်များသည် ၎င်းအိမ်ထောင်စု၏ အိမ်ထောင်ဦးစီးနှင့်ပတ်သက်သည့် တော်စပ်မှုဖြစ်ပါသည်။ (ဥပမာ - ဇနီး/ခင်ပွန်း၊ သား/သမီး၊ ညီ/ညီမ)

သိပ်သည်းဆ - ဧရိယာ (၁) စတုရန်းကီလိုမီတာတွင်နေထိုင်သောလူဦးရေကိုဆိုလိုပါသည်။ နယ်နိမိတ်တစ်ခုအတွင်း နေထိုင်သောလူဦးရေစုစုပေါင်းကို ၎င်းဒေသ၏ဧရိယာအကျယ်အဝန်းနှင့်စားခြင်းဖြင့် သိပ်သည်းဆကိုရရှိပြီး စတုရန်း ကီလိုမီတာဖြင့်ဖော်ပြပါသည်။ ထိုသို့တွက်ချက်ရာတွင် ကုန်းမြေကိုသာထည့်သွင်းတွက်ချက်ထားပါသည်။

ကျေးလက်ဒေသ - အထွေထွေအုပ်ချုပ်ရေးဦးစီးဌာနမှသတ်မှတ်ထားသော ကျေးရွာအုပ်စုများကိုဆိုလိုပါသည်။ ယေဘုယျအားဖြင့် ၎င်းဒေသများသည် လူဦးရေသိပ်သည်းဆနည်းသည့်ဒေသများဖြစ်ပြီး ၎င်းမြေဧရိယာများတွင် စိုက်ပျိုးရေးလုပ်ငန်းများကို အဓိကလုပ်ကိုင်ပါသည်။

မြို့ပြဧရိယာ - အထွေထွေအုပ်ချုပ်ရေးဦးစီးဌာနမှသတ်မှတ်ထားသော ရပ်ကွက်များဖြစ်ပါသည်။ ယေဘုယျအားဖြင့် အဆိုပါဒေသများတွင် အဆောက်အအုံနှင့်လူဦးရေထူထပ်ပြီး စက်မှုလုပ်ငန်းများဖွံ့ဖြိုးတိုးတက်ပါသည်။

ပြည့်ပြီးအသက် - သန်းခေါင်စာရင်းညတွင် နောက်ဆုံးပြည့်ပြီးသည့်မွေးနေ့အထိနေထိုင်ခဲ့သည့်နှစ်ပေါင်းကို ဆိုလိုပါ သည်။ အသက်ကို အောက်ပါအတိုင်းမှတ်ယူရန်ဖြစ်ပါသည် -

- (က) အသက် (၀) - (၁) နှစ်အောက်၊ အသက် (၁) နှစ်မပြည့်သေးသောသူများ
- (ခ) အသက် (၁) နှစ် - အသက် (၁) နှစ်ပြည့်ပြီးသူ (သို့မဟုတ်) အသက် (၁) နှစ်ထက်ကျော်သော်လည်း အသက် (၂) နှစ်မပြည့်သေးသောသူများ
- (ဂ) အသက် (၀ - ၄) အုပ်စု - အသက် (၅) နှစ်အောက်ရှိသူများ
- (ဃ) အသက် (၅ - ၉) အုပ်စု - အသက် (၅) နှစ်ပြည့်ပြီး အသက် (၁၀) နှစ်အောက်ရှိသူများ
- (င) အသက် ၉၀+ အုပ်စု - အသက် (၉၀) နှစ်နှင့်အထက်ရှိသောသူများ

အိမ်ထောင်ရေးအခြေအနေ - လူတစ်ဦးချင်းစီ၏ အိမ်ထောင်ရေးအခြေအနေဖြစ်ပါသည်။ အိမ်ထောင်ရေးအခြေအနေ ကို (၅) မျိုးခွဲခြားသတ်မှတ်ထားပါသည်။ အိမ်ထောင်မရှိသူ (အပျို/လူပျို)၊ အိမ်ထောင်လက်ရှိ၊ မုဆိုးဖို/မုဆိုးမ၊ ကွဲကွာ၊ သာသနာဝင်တို့ဖြစ်ပါသည်။

မသန်စွမ်းမှု - နေ့စဉ်လုပ်ငန်းဆောင်ရွက်မှုများ၊ အလုပ်လုပ်ကိုင်ဆောင်ရွက်မှု/သင်ယူမှုများ၊ လှုပ်ရှားမှုများတွင် အထောက်အကူမရှိပါက သာမန်လူများထက်ပို၍အခက်အခဲရှိသူများကိုဆိုလိုပါသည်။ ၂၀၁၄ ခုနှစ် လူဦးရေနှင့်အိမ် အကြောင်းအရာသန်းခေါင်စာရင်းတွင် မသန်စွမ်းမှုနှင့်ပတ်သက်၍ အောက်ပါတို့ကိုမေးမြန်းထားပါသည်-

- (က) လမ်းလျှောက်ခြင်း (ပိုးချဲ့အသုံးပြုခြင်း၊ တောင်ဝှေး၊ ချိုင်းထောက်အသုံးပြုခြင်း၊ ခြေဆာခြင်း၊ အမြင့် တက်ရာတွင်ခက်ခဲခြင်း)
- (ခ) အမြင် (အမြင်အာရုံအားနည်းခြင်း၊ မျက်စိမမြင်ခြင်း)

(ဂ) အကြား (အကြားအာရုံအားနည်းခြင်း၊ နားမကြားခြင်း)

(ဃ) မှတ်ဉာဏ်/အာရုံစူးစိုက်ခြင်း (ဖွံ့ဖြိုးမှုနှောင့်နှေးခြင်း၊ ကျောင်းနေရန်ခက်ခဲခြင်း၊ အခြားစိတ်ပိုင်းဆိုင်ရာအခြေအနေများ)

ကိုင်ဆောင်သည့်လက်မှတ် - လူတစ်ဦးချင်းစီ၏သက်သေခံအဖြစ်၊ ကိုယ်ရေးအကြောင်းအရာအချက်အလက်များပါဝင်သည့် ကတ်/လက်မှတ် ဖြစ်ပါသည်။ မြန်မာနိုင်ငံတွင် သက်သေခံကတ်/လက်မှတ် အမျိုးအစားပေါင်းများစွာထုတ်ပေးထားပြီး နိုင်ငံခြားသားများအတွက်နိုင်ငံကူးလက်မှတ်ကိုဆိုလိုပါသည်။

မွေးဖွားရာဒေသ - ဖြေဆိုသူမွေးဖွားသည့်အချိန်၌ ၎င်း၏မိခင်နေထိုင်သည့်နေမြေအရပ်ကိုဆိုလိုပါသည်။ မြန်မာနိုင်ငံပြင်ပ၌မွေးဖွားသူများအနေဖြင့် ၎င်းမွေးဖွားခဲ့သောနိုင်ငံသည် မွေးဖွားရာဒေသဖြစ်ပါသည်။

နေမြေအရပ် - ဖြေဆိုသူသည် လွန်ခဲ့သော (၁၂) လအတွင်းအနည်းဆုံး (၆) လ နေထိုင်ခဲ့သည့်ဒေသ (သို့မဟုတ်) နောင်လာမည့် (၁၂) လအတွင်း အနည်းဆုံး (၆) လနေထိုင်ရန်ရည်ရွယ်ထားသည့်နေရာဖြစ်ပါသည်။

နောက်ဆုံးနေထိုင်ခဲ့သည့်ဒေသ - ယခုလက်ရှိနေထိုင်သည့်နေမြေအရပ်ဒေသသို့မပြောင်းရွှေ့မီ နောက်ဆုံးနေထိုင်ခဲ့သော အရပ်ဒေသဖြစ်ပါသည်။ အကယ်၍ ဖြေဆိုသူသည်မည်သည့်ဒေသကိုမှမပြောင်းရွှေ့ခဲ့ပါက နေမြေအရပ်ဒေသနှင့် နောက်ဆုံးနေထိုင်ခဲ့သည့်နေရပ်ဒေသတို့ အတူတူပင်ဖြစ်ပါသည်။

နေမြေအရပ်ဒေသ၌ နေထိုင်သည့်အချိန်ကာလ - နေမြေအရပ်ဒေသ၌ စုစုပေါင်းတစ်ဆက်တည်းနေထိုင်ခဲ့သည့်ကာလဖြစ်ပါသည်။ ဖြေဆိုသူသည်အခြားဒေသများသို့ပြောင်းရွှေ့ခဲ့ခြင်းမရှိဘဲ နေမြေအရပ်ဒေသ၌တစ်ဆက်တည်းနေထိုင်ခဲ့သော နှစ်ပေါင်းဖြစ်ပါသည်။

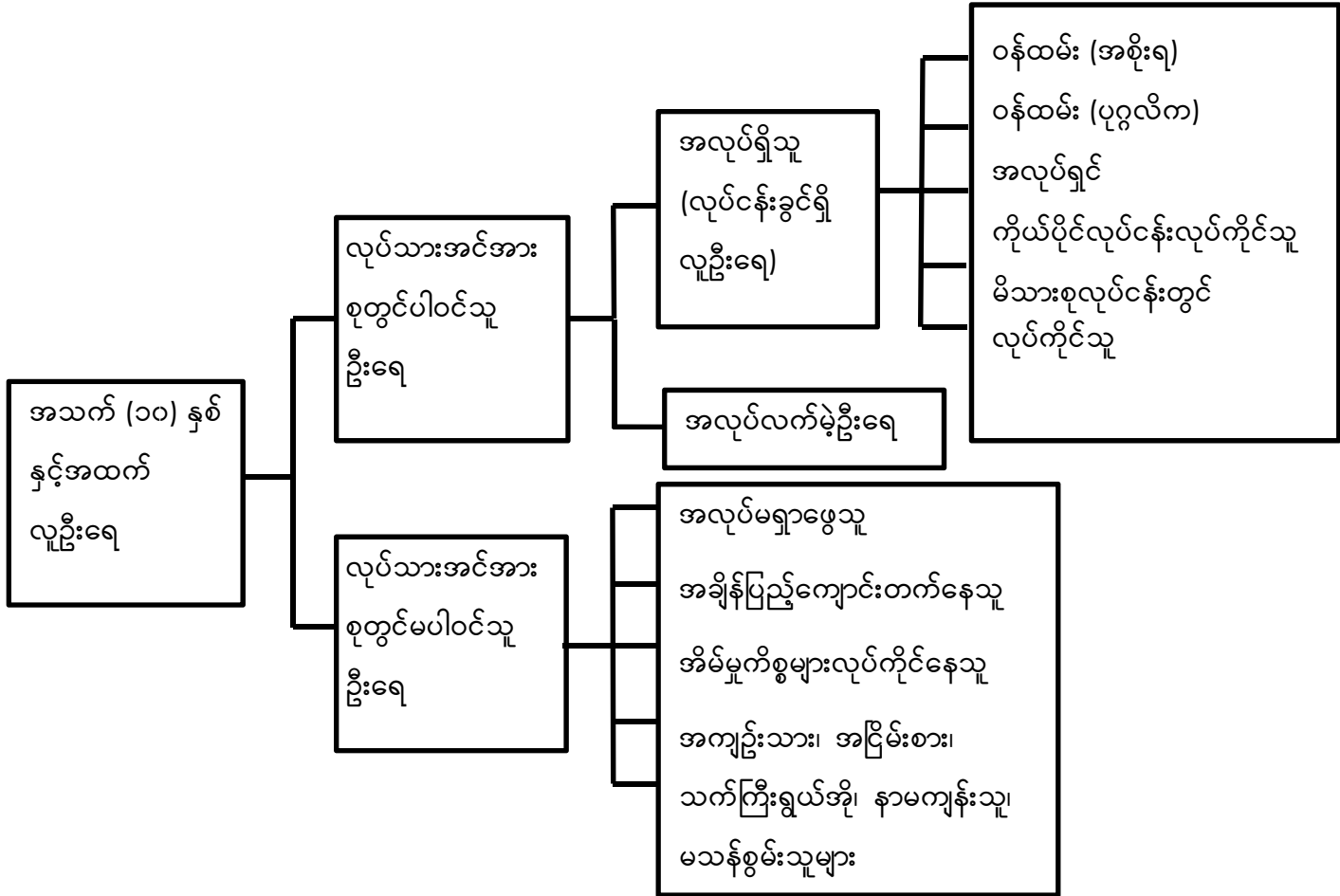
ပညာရေး - သင်ကြားခြင်းနှင့် သင်တန်းလမ်းညွှန်များမှတစ်ဆင့် သင်ကြားတတ်မြောက်ခြင်းကိုဆိုလိုပါသည်။ ၂၀၁၄ ခုနှစ် မြန်မာနိုင်ငံလူဦးရေနှင့်အိမ်အကြောင်းအရာသန်းခေါင်စာရင်းတွင် စာတတ်မြောက်မှု၊ ကျောင်းနေမှုအခြေအနေ၊ အမြင့်ဆုံးတက်ရောက်ပြီးစီးခဲ့သည့်အတန်း/အဆင့်တို့ကိုမေးမြန်းခဲ့ပါသည်။ ပညာရေးနှင့်ပတ်သက်၍ အမျိုးအစားခွဲခြားမှုများကို အောက်ပါအတိုင်းဖော်ပြထားပါသည် -

(က) **စာတတ်မြောက်မှု** - ဘာသာစကားတစ်ခုခုကို ကောင်းမွန်စွာရေးတတ်၊ ဖတ်တတ်ခြင်းကိုဆိုလိုပါသည်။

(ခ) **ကျောင်းတက်ရောက်မှုအခြေအနေ** - လွန်ခဲ့သည့်စာသင်နှစ်တွင် အတန်းပညာအဆင့်ဆင့်သင်ကြားနိုင်ရန် ပုံမှန်ဖွင့်လှစ်ထားသောတရားဝင်အသိအမှတ်ပြုစာသင်ကျောင်းများ (သို့မဟုတ်) ပညာရေးအစီအစဉ်များတွင်ပညာသင်ကြားနေသူများကိုဆိုလိုပါသည်။ မူလတန်း၊ အလယ်တန်း၊ အထက်တန်းနှင့် တက္ကသိုလ်အဆင့်တက်နေသူများ အားလုံးပါဝင်ပါသည်။ အဆိုပါကျောင်းနေမှုအခြေအနေတွင် (၁) လက်ရှိတွင်ကျောင်းတက်နေသူ၊ (၂) ကျောင်းတက်ဖူးသူ၊ (၃) လုံးဝ ကျောင်းမတက်ဘူးသူဟူ၍ (၃) မျိုးပါဝင်ပါသည်။

(ဂ) **အမြင့်ဆုံးတက်ရောက်ပြီးစီးခဲ့သည့်အတန်း/အဆင့်** - အစိုးရကျောင်းများ၊ အစိုးရအသိအမှတ်ပြုထားသည့်ပုဂ္ဂလိကကျောင်းများတွင် တက်ရောက်ပြီးစီးခဲ့သည့်အမြင့်ဆုံးပညာရေးအဆင့်/ဘွဲ့/ဒီဂရီကို ဆိုလိုပါသည်။

လုပ်သားအင်အားအခြေအနေ - သန်းခေါင်စာရင်းရည်ညွှန်းရက်မတိုင်မီ (၂၀၁၄ ခုနှစ်၊ မတ်လ ၂၉ ရက်) လွန်ခဲ့သည့် (၁၂) လအတွင်း လုပ်ကိုင်ခဲ့သောအဓိကလုပ်ဆောင်မှုများကိုဆိုလိုပါသည်။ အသက် (၁၀) နှစ်နှင့်အထက် လူဦးရေကို အောက်ပါအတိုင်းခွဲခြားဖော်ပြထားပါသည်-



လုပ်သားအင်အားစု - “အလုပ်ရှိသူ (လုပ်ငန်းခွင်ရှိလူဦးရေ)” နှင့် “အလုပ်လက်မဲ့” တို့ပါဝင်သည့် ယေဘုယျစကားရပ် တစ်ခုဖြစ်ပါသည်။

အလုပ်ရှိသူ - လူတစ်ယောက်သည် အမြတ်အစွန်းတစ်ခုခု (လစာ၊ လုပ်ခ၊ စီးပွားရေးအကျိုးအမြတ်စသည်) အတွက် သန်းခေါင်စာရင်းမကောက်မီ တစ်ပတ်အတွင်း (သို့မဟုတ်) တစ်နှစ်အတွင်း အချိန်ပြည့် (သို့မဟုတ်) (၆) လနှင့်အထက် အလုပ်လုပ်ခဲ့လျှင် ထိုသူကိုအလုပ်ရှိသည်ဟုဆိုလိုပါသည်။ ၎င်းတို့တွင် လစာမရသော်လည်း မိသားစုလုပ်ငန်းတွင် လုပ်ကိုင်သူ၊ စတိုးဆိုင်၊ ပုဂ္ဂလိကဆေးရုံအစရှိသည်တို့တွင်လုပ်ကိုင်နေသူများပါဝင်ပါသည်။

အလုပ်လက်မဲ့ - အလုပ်လုပ်ကိုင်နိုင်သူဖြစ်သော်လည်း သတ်မှတ်ထားသည့်ကာလအတွင်း အလုပ်မရှိသူ၊ အလုပ်ရှာဖွေ နေသူကိုဆိုလိုပါသည်။

လုပ်သားအင်အားစုတွင်မပါဝင်သူများ - သန်းခေါင်စာရင်းကောက်ယူချိန်မတိုင်မီ ရက်သတ္တပတ်အတွင်း အလုပ်မရှိသူ၊ အလုပ်မရှာခဲ့သူ၊ အလုပ်မလုပ်နိုင်သူများကိုဆိုလိုပါသည်။ အဆိုပါအုပ်စုတွင် အချိန်ပြည့်ကျောင်းတက်နေသူ၊ အိမ်မှုကိစ္စ လုပ်သူ၊ သက်ကြီးရွယ်အိုများပါဝင်ပါသည်။

လုပ်သားအမျိုးအစား - အလုပ်ရှိသူများကို လွန်ခဲ့သော (၁၂) လအတွင်း ၎င်းတို့ဆောင်ရွက်သည့် စီးပွားရေးလုပ်ငန်း လုပ်ဆောင်မှုအလိုက်ခွဲခြားဖော်ပြခြင်းဖြစ်ပါသည်။ လုပ်သားအမျိုးအစားများကို အောက်ပါအတိုင်း အုပ်စု (၅) စုခွဲခြားထားပါသည်-

- (က) **အစိုးရဝန်ထမ်း** - အစိုးရဌာန/အဖွဲ့အစည်းများတွင် အလုပ်လုပ်ကိုင်နေသူများ
- (ခ) **ပုဂ္ဂလိက/အဖွဲ့အစည်းဝန်ထမ်း** - ပုဂ္ဂလိကလုပ်ငန်း၊ ပုဂ္ဂလိကအဖွဲ့အစည်းများ၊ ကုမ္ပဏီများ၊ အစိုးရမဟုတ်သောအဖွဲ့အစည်းများ၊ နိုင်ငံတကာအဖွဲ့အစည်းများ၊ ရောင်းဝယ်ရေးလုပ်ငန်းများတွင် လုပ်ကိုင်နေသူများ
- (ဂ) **အလုပ်ရှင်** - သတ်မှတ်ကာလအတွင်း ၎င်းတို့၏ကိုယ်ပိုင်စီးပွားရေးလုပ်ငန်းကို အလုပ်သမား (၁) ဦးဖြစ်စေ၊ (၁) ဦးထက်ပို၍ဖြစ်စေခန့်ထားပြီးလုပ်ငန်းလုပ်ကိုင်သူများ
- (ဃ) **ကိုယ်ပိုင်လုပ်ငန်းလုပ်ကိုင်သူ** - ကိုယ်ပိုင်စီးပွားရေး (သို့မဟုတ်) မိသားစုစီးပွားရေးတွင် မည်သည့်အလုပ်သမားကိုမျှခန့်ထားခြင်းမရှိဘဲ ကိုယ်တိုင်ဝင်ရောက်လုပ်ကိုင်သူ
- (င) **မိသားစုလုပ်ငန်းတွင်လုပ်ကိုင်သူ** - မိသားစုဝင်တစ်ဦးဦး၏စီးပွားရေးလုပ်ငန်း၊ စိုက်ပျိုးမွေးမြူရေး၊ ခြံလုပ်ငန်း၊ ကုန်ရောင်းကုန်ဝယ်လုပ်ငန်း (သို့မဟုတ်) အသက်မွေးဝမ်းကျောင်းလုပ်ငန်းတစ်ခုခုတွင် လုပ်အားခမရရှိဘဲလုပ်ကိုင်သူ

လုပ်သားအင်အားပါဝင်နှုန်း - အသက်အုပ်စုတစ်ခုတွင်ရှိသည့် လုပ်သားအင်အားနှင့် အဆိုပါအသက်အုပ်စုအတွင်းရှိ လူဦးရေတို့၏အချိုးကိုဆိုလိုပါသည်။ လုပ်သားအင်အားပါဝင်နှုန်းသည် အလုပ်လုပ်နိုင်သည့်လူဦးရေပမာဏကိုဖော်ပြသည့် အရေးကြီးသောအညွှန်းကိန်းဂဏန်းတစ်ခုဖြစ်ပါသည်။

အလုပ်လက်မဲ့ရာခိုင်နှုန်း - လုပ်သားအင်အားစုစုပေါင်းတွင် အလုပ်အကိုင်မရရှိသေးဘဲ အလုပ်ရှာနေသူနှင့် အလုပ်လုပ်ရန်ဆန္ဒရှိသူတို့၏ရာခိုင်နှုန်းကိုဆိုလိုပါသည်။ အဆိုပါလူဦးရေသည် အလုပ်ရှာဖွေနေသူများဖြစ်ပြီး အလုပ်လုပ်ရန်အဆင်သင့်ရှိသူများဖြစ်ပါသည်။

အလုပ်အကိုင်ရရှိမှုနှင့် လူဦးရေအချိုး - နိုင်ငံတစ်ခု၏အလုပ်ရှိသူဦးရေနှင့် အလုပ်လုပ်ကိုင်နိုင်သည့် လူဦးရေ (အသက် ၁၅ - ၆၄) ၏အချိုးအစားကိုပြသည့် စာရင်းအင်းဆိုင်ရာအချိုးတစ်ခုဖြစ်ပါသည်။ လူတစ်ဦးသည် တစ်ပတ်လျှင်အနည်းဆုံး (၁) နာရီကြာအလုပ်လုပ်ကိုင်ပါက ၎င်းကိုအလုပ်အကိုင်ရှိသူဟု နိုင်ငံတကာအလုပ်သမားအဖွဲ့ကြီးမှ သတ်မှတ်ထားပါသည်။

မွေးနှုန်း - အမျိုးသမီးတစ်ဦး၏ အသက်အရွယ်နှင့် အိမ်ထောင်ရေးအခြေအနေအလိုက် အမျိုးသမီးတစ်ဦး၏ ပျမ်းမျှအရှင်မွေးကလေးအရေအတွက်ကိုဆိုလိုပါသည်။ ၂၀၁၄ ခုနှစ် လူဦးရေနှင့်အိမ်အကြောင်းအရာသန်းခေါင်စာရင်းတွင် အသက် (၁၅) နှစ်နှင့်အထက် အိမ်ထောင်ကျဖူးသူအမျိုးသမီးတိုင်းကို ကလေးမွေးဖွားမှုနှင့်ပတ်သက်၍ မေးမြန်းထားပါသည်။

အရှင်မွေးကလေး - ကလေးငယ်မိခင်ဝမ်းမှကျွတ်ချိန်တွင် ငိုခြင်း၊ အသံပြုခြင်း၊ ခြေလက်များလှုပ်ရှားခြင်း စသည့် အသက်ရှင်သန်မှုသင်္ကေတတစ်ခုခုကို ပြုလုပ်သူကိုဆိုလိုပါသည်။ သန်းခေါင်စာရင်းတွင် အရှင်မွေးကလေးများကိုထည့်

သွင်းကောက်ယူခဲ့ပါသည်။ ထို့အပြင် အိမ်ထောင်ကျဖူးသည့်အမျိုးသမီးများ၏ နောက်ဆုံးအရှင်မွေးကလေး အကြောင်း အရာများကိုလည်းထည့်သွင်းကောက်ယူခဲ့ပါသည်။

ကျား/မ အချိုး - အမျိုးသမီးဦးရေ (၁၀၀) ဌ်ရှိသည့် အမျိုးသားဦးရေကိုဆိုလိုပါသည်။

စုစုပေါင်းကလေးမွေးနှုန်း - အမျိုးသမီးတစ်ယောက် မွေးဖွားနိုင်သည့်ပျမ်းမျှကလေးအရေအတွက် (အမျိုးသမီးအားလုံး ကလေးမွေးဖွားနိုင်သည့် အသက်အပိုင်းအခြားပြီးဆုံးသည်အထိအသက်ရှင်ပြီး လက်ရှိမွေးနှုန်းအတိုင်းမွေးမည်ဆိုပါက) ကိုဆိုလိုပါသည်။

အသက်အုပ်စုအလိုက် ကလေးမွေးနှုန်း - အသက်အုပ်စုအလိုက် အမျိုးသမီး (၁၀၀၀) တစ်နှစ်အတွင်း မွေးဖွားသည့် ကလေးဦးရေကို တိုင်းတာခြင်းဖြစ်ပါသည်။ အသက်အုပ်စုအလိုက်ကလေးမွေးနှုန်းကိုတိုင်းတာရာတွင် သီးခြားဖော်ပြ ထားခြင်းမရှိပါက ပြက္ခဒိန်နှစ်ကိုအခြေခံ၍တွက်ချက်ပါသည်။

မှီခိုသူအချိုး - အလုပ်လုပ်ကိုင်နိုင်သည့်အသက်အရွယ် အသက် (၁၅) နှစ် မှ အသက် (၆၄) နှစ်ဦးရေ (၁၀၀) ပေါ်တွင် မှီခိုနေသည့် ကလေးဦးရေ (အသက် ၁၅ နှစ်အောက်) နှင့် သက်ကြီးရွယ်အိုဦးရေ (အသက် ၆၅ နှစ်နှင့်အထက်) တို့၏ အချိုးဖြစ်ပါသည်။ စုစုပေါင်းမှီခိုသူအချိုး၊ ကလေးမှီခိုသူအချိုးနှင့် သက်ကြီးရွယ်အိုမှီခိုသူအချိုးတို့ကို တိုင်းတာတွက် ချက်နိုင်ပါသည်။

ကိုးကားချက်များ

၁။ ရှေ့ပြေးလူဦးရေစာရင်း၊ သန်းခေါင်စာရင်း ထုတ်ပြန်ချက် အမှတ် (၁)၊ ၂၀၁၄ ခုနှစ် လူဦးရေနှင့် အိမ်အကြောင်းအရာသန်းခေါင်စာရင်း၊ လူဝင်မှုကြီးကြပ်ရေးနှင့်ပြည်သူ့အင်အားဝန်ကြီးဌာန၊ မြန်မာ၊ ၂၀၁၄ ဩဂုတ်လ။

၂။ *The 1983 Population Census Report, Burma*. Immigration and Manpower Department. The Socialist Republic of the Union of Burma, Ministry of Home and Religious Affairs

၃။ ၁၉၇၃ ခုနှစ် လူဦးရေသန်းခေါင်စာရင်းအစီရင်ခံစာ (ပြည်ထောင်စု)၊ လူဝင်မှုကြီးကြပ်ရေးနှင့် ပြည်သူ့အင်အားဦးစီးဌာန၊ ပြည်ထဲရေးနှင့်သာသနာရေးဝန်ကြီးဌာန၊ ပြည်ထောင်စုဆိုရှယ်လစ်သမ္မတ မြန်မာနိုင်ငံတော်။

၄။ *Overview of the Results of the 2010 Population Census, Population and Households of Japan, 2010*: Statistics Bureau, Ministry of Internal Affairs and Communications, July 2013

၅။ *Principles and Recommendations for Population and Housing Censuses, Series M No 67/Rev. 2*; United Nations (2008)

၆။ *Population, An Introduction to Concepts and Issues*, Tenth Edition, San Diego State University; John R. Weeks (2008)

၇။ *The Methods and Materials of Demography, Condensed Edition*; Shyrock Henry S (1976)

၈။ *Manual for the development of Statistical Information for Disability Programmes and Policies. Statistics Population Groups*, No. 8. Sales No. E. 96.XVII.4, United Nations (1996)

၉။ *Country Report on 2007 Fertility and Reproductive Health Survey*, Department of Population, Ministry of Immigration and Population, Union of Myanmar

၁၀။ *Step-by-Step Guide to the Estimation of Child Mortality*, Department of International Economic and Social Affairs, Population Studies No. 107; United Nations New York 1990

အစီရင်ခံစာများကို အောက်ဖော်ပြပါ
ဝက်ဘ်ဆိုဒ်များတွင် ရယူနိုင်ပါသည်။

www.dop.gov.mm

(သို့မဟုတ်)

<http://myanmar.unfpa.org/census>

